

Reporte de planillas Docentes, Mes de Abril Departamento de Cortes

<u>Municipio</u>	<u>Centro Educativo</u>	<u>Dirección del Centro</u>	<u>Cargo</u>	<u>Sueldo Bruto</u>	<u>Deducciones</u>	<u>Sueldo Neto</u>
Choloma	INSTITUTO MANUEL PAGAN LOZANO	COLONIA LOPEZ ARELLANO	Medio. Profesor/a Ciclo Comun	29,796.19	18,515.93	11,280.26
Choloma	18 DE NOVIEMBRE	NUEVA JUTOSA	Maestro/a	17,010.88	15,339.07	1,671.81
Choloma	INSTITUTO MANUEL PAGAN LOZANO	COLONIA LOPEZ ARELLANO	Maestro/a	23,807.80	7,237.32	16,570.48
Choloma	ALTAGRACIA SANCHEZ	COLONIA LAS TORRES	Medio. Profesor/a Ciclo Comun	32,812.56	22,822.44	9,990.12
Choloma	ESC.AGRICULTURA.DEL VALLE DE SULA	MONTERREY	Medio. Profesor/a Ciclo Comun	5,986.49	1,086.18	4,900.31
Choloma	ROSAURA POSAS DE NAVARRO	COL TWANA	Maestro/a	.00	.00	.00
Choloma	RAFAEL PINEDA PONCE	COL CERRO VERDE	Maestro/a	15,706.46	12,062.51	3,643.95
Choloma	ESC.AGRICULTURA.DEL VALLE DE SULA	MONTERREY	Maestro/a	35,810.19	24,007.90	11,802.29
Choloma	JOSE TRINIDAD CABANAS	BO EL ABAJO 4 CALLE 4 AVE	Maestro/a	14,089.43	12,571.66	1,517.77
Choloma	18 DE NOVIEMBRE	NUEVA JUTOSA	Maestro/a	15,393.84	1,444.22	13,949.62
Choloma	ALTAGRACIA SANCHEZ	COLONIA LAS TORRES	Maestro/a	16,514.98	13,510.55	3,004.43
Choloma	CRISTO REY	CHOLOMA	Medio. Profesor/a Ciclo Comun	32,705.95	13,909.28	18,796.67
Choloma	AURORA MENDEZ DE DUBON	COL. LA MAGNOLIA	Maestro/a	17,010.87	11,437.53	5,573.34
Choloma	LUIS LANDA	EL PORTILLO	Maestro/a	16,514.98	14,171.55	2,343.43
Choloma	OSWALDO LOPEZ ARELLANO	COLONIA LOPEZ	Maestro/a	18,486.39	9,895.44	8,590.95
Choloma	ARMANDO GALE	BO.PUEBLO NUEVO	Maestro/a	.00	.00	.00
Choloma	ALFONSO GUILLEN ZELAYA	ALDEA EL BARRAL	Maestro/a	19,436.42	10,869.04	8,567.38
Choloma	DOMINGO VASQUEZ	SAN ISIDRO	Maestro/a	11,663.88	6,019.29	5,644.59
Choloma	INSTITUTO MANUEL PAGAN LOZANO	COLONIA LOPEZ ARELLANO	Maestro/a	6,841.71	809.37	6,032.34
Choloma	ABRAHAM BUESO PINEDA	COLONIA CEDEN	Maestro/a	14,089.43	7,381.68	6,707.75
Choloma	JOSE CECILIO DEL VALLE	MONTERREY	Maestro/a	17,819.39	15,073.80	2,745.59
Choloma	CRISTO REY	CHOLOMA	ASISTENTE DE ORIENTACION	.00	.00	.00
Choloma	ALTAGRACIA SANCHEZ	COLONIA LAS TORRES	Medio. Profesor/a Ciclo Comun	27,530.55	26,326.94	1,203.61
Choloma	CONSUELO EWENS DE CAMPOS	ATRAS ZIP CHOLOMA	Maestro/a	16,202.35	4,664.28	11,538.07

Reporte de planillas Docentes, Mes de Abril Departamento de Cortes

<u>Municipio</u>	<u>Centro Educativo</u>	<u>Dirección del Centro</u>	<u>Cargo</u>	<u>Sueldo Bruto</u>	<u>Deducciones</u>	<u>Sueldo Neto</u>
Choloma	JOSE CECILIO DEL VALLE	MONTERREY	Maestro/a	23,703.93	17,769.50	5,934.43
Choloma	INSTITUTO MANUEL PAGAN LOZANO	COLONIA LOPEZ ARELLANO	Maestro/a	32,652.65	9,809.84	22,842.81
Choloma	CRISTO REY	CHOLOMA	Maestro/a	33,838.79	27,599.39	6,239.40
Choloma	INSTITUTO MANUEL PAGAN LOZANO	COLONIA LOPEZ ARELLANO	CONSEJERO DE ESTUDIANTES	.00	.00	.00
Choloma	INSTITUTO MANUEL PAGAN LOZANO	CHOLOMA	Maestro/a	.00	.00	.00
Choloma	ARMANDO GALE	CHOLOMA, LAS UNIDAD	Maestro/a	35,455.81	16,724.92	18,730.89
Choloma	ESPERANZA DEL MAÑANA	QUEBRADA SECA	Maestro/a	38,006.56	3,633.30	34,373.26
Choloma	CRISTO REY	CHOLOMA	Maestro/a	28,960.47	23,228.44	5,732.03
Choloma	FEDERICO FROEBEL	EL CENTRO CHOLOMA, BARRIO EL CENTRO	Maestro/a	33,838.78	13,790.24	20,048.54
Choloma	AUGUSTO C COELLO	COL. LAS PILAS	Maestro/a	.00	.00	.00
Choloma	CRISTO REY	CHOLOMA	Medio. Profesor/a Ciclo Comun	20,680.34	2,468.49	18,211.85
Choloma	JUAN LINDO	EL OCOTILLO	Maestro/a	21,053.46	15,475.36	5,578.10
Choloma	INSITUTO OFICIAL CHOLOMA	Choloma	Maestro/a	22,190.75	17,518.59	4,672.16
Choloma	INSTITUTO MANUEL PAGAN LOZANO	COLONIA LOPEZ ARELLANO	Maestro/a	12,759.86	1,628.04	11,131.82
Choloma	LA LIBERTAD	COLONIA LIBERTAD	Maestro/a	36,943.37	20,317.66	16,625.71
Choloma	OSWALDO LOPEZ ARELLANO	COLONIA LOPEZ	Maestro/a	24,669.62	19,988.00	4,681.62
Choloma	"3 DE OCTUBRE"	ALDEA SAN MARCOS DE MAJAINÉ	Maestro/a	.00	.00	.00
Choloma	INSTITUTO MANUEL PAGAN LOZANO	COLONIA LOPEZ ARELLANO	Maestro/a	6,841.71	1,159.05	5,682.66
Choloma	JOSE CECILIO DEL VALLE	PUEBLO NUEVO	Maestro/a	21,861.97	15,784.58	6,077.39
Choloma	INSTITUTO MANUEL PAGAN LOZANO	COLONIA LOPEZ ARELLANO	Maestro/a	21,435.54	14,563.58	6,871.96
Choloma	Esc Juan Manuel Galvez	aldea ramon villeda morales	Director/a Pre-escolar / Primaria / Basico	.00	.00	.00
Choloma	CRISTO REY	CHOLOMA	CONSEJERO DE ESTUDIANTES	24,486.97	2,811.09	21,675.88
Choloma	INSTITUTO MANUEL PAGAN LOZANO	COLONIA LOPEZ ARELLANO	Medio. Profesor/a Ciclo Comun	18,521.31	7,140.77	11,380.54
Choloma	ESC MANUEL DE JESUS OCAMPO	COLONIA LA VICTORIA	Maestro/a	21,861.96	14,093.97	7,767.99

Reporte de planillas Docentes, Mes de Abril Departamento de Cortes

<u>Municipio</u>	<u>Centro Educativo</u>	<u>Dirección del Centro</u>	<u>Cargo</u>	<u>Sueldo Bruto</u>	<u>Deducciones</u>	<u>Sueldo Neto</u>
Choloma	INSTITUTO MANUEL PAGAN LOZANO	COLONIA LOPEZ ARELLANO	Maestro/a	26,286.64	25,274.75	1,011.89
Choloma	ALTAGRACIA SANCHEZ	COLONIA LAS TORRES	Maestro/a	36,134.99	20,712.04	15,422.95
Choloma	18 DE NOVIEMBRE	NUEVA JUTOSA	Medio. Profesor/a Ciclo Comun	30,764.62	26,212.06	4,552.56
Choloma	ESC.AGRICULTURA.DEL VALLE DE SULA	MONTERREY	Maestro/a	15,728.06	12,571.79	3,156.27
Choloma	INSTITUTO MANUEL PAGAN LOZANO	COLONIA LOPEZ ARELLANO	Maestro/a	20,786.95	11,361.00	9,425.95
Choloma	JOSE TRINIDAD CABANAS	BO EL ABAJO 4 CALLE 4 AVE	Maestro/a	16,514.98	10,515.56	5,999.42
Choloma	"3 DE OCTUBRE"	ALDEA SAN MARCOS DE MAJAINÉ	Maestro/a	13,528.86	3,880.88	9,647.98
Choloma	INSTITUTO MANUEL PAGAN LOZANO	COLONIA LOPEZ ARELLANO	Maestro/a	31,573.14	4,048.84	27,524.30
Choloma	BRAZOS DE AMOR	LAS PILAS CALLE PRINCIPAL	Maestro/a	.00	.00	.00
Choloma	CRISTO REY	CHOLOMA	Subdirector/a de Media	.00	.00	.00
Choloma	INSTITUTO MANUEL PAGAN LOZANO	COLONIA LOPEZ ARELLANO	Maestro/a	6,841.71	1,259.05	5,582.66
Choloma	INSTITUTO MANUEL PAGAN LOZANO	COLONIA LOPEZ ARELLANO	Maestro/a	12,501.33	1,656.69	10,844.64
Choloma	18 DE NOVIEMBRE	LAS FLORES	Maestro/a	20,244.94	6,228.25	14,016.69
Choloma	AUGUSTO C COELLO	COL. LAS PILAS	Maestro/a	22,244.06	16,458.18	5,785.88
Choloma	INSTITUTO MANUEL PAGAN LOZANO	COLONIA LOPEZ ARELLANO	Maestro/a	5,183.95	1,021.98	4,161.97
Choloma	ANTONIO C. RIVERA	RIO BLANQUITO	Maestro/a	18,627.91	16,505.96	2,121.95
Choloma	FEDERICO FROEBEL	EL CENTRO CHOLOMA, BARRIO EL CENTRO	Maestro/a	17,010.88	12,595.70	4,415.18
Choloma	INSITUTO OFICIAL CHOLOMA	Choloma	Director/a de Media	36,302.55	28,259.25	8,043.30
Choloma	MARCIA CAROLINA GALE	COLONIA JOSE ARMANDO GALE	Maestro/a	29,956.11	29,012.37	943.74
Choloma	LAS LOMAS	COL.LAS LOMAS	Maestro/a	.00	.00	.00
Choloma	18 DE NOVIEMBRE	NUEVA JUTOSA	Maestro/a	28,482.05	25,312.03	3,170.02
Choloma	RAFAEL PINEDA PONCE	COL CERRO VERDE	Maestro/a	15,393.84	1,838.77	13,555.07
Choloma	MARCO AURELIO SOTO	JARDINES DEL NORTE	Maestro/a	20,244.94	2,478.62	17,766.32
Choloma	MARCIA CAROLINA GALE	COLONIA JOSE ARMANDO GALE	Maestro/a	.00	.00	.00

Reporte de planillas Docentes, Mes de Abril Departamento de Cortes

<u>Municipio</u>	<u>Centro Educativo</u>	<u>Dirección del Centro</u>	<u>Cargo</u>	<u>Sueldo Bruto</u>	<u>Deducciones</u>	<u>Sueldo Neto</u>
Choloma	JUAN LINDO	EL OCOTILLO	Maestro/a	14,089.43	13,278.80	810.63
Choloma	JUAN LINDO	EL OCOTILLO	Maestro/a	21,861.97	14,576.75	7,285.22
Choloma	RAFAEL PINEDA PONCE	COL CERRO VERDE	Maestro/a	16,202.35	9,465.23	6,737.12
Choloma	RAMON AMAYA AMADOR	SAN JOSE DE LOS LAURELES	Maestro/a	11,663.88	1,624.14	10,039.74
Choloma	ESCUELA INGENIERO EMIN ABUFELE	LAS COLINAS , SECTOR LOPEZ ARELLANO	Maestro/a	.00	.00	.00
Choloma	PRESENTACION CENTENO	ALDEA RIO BIJAO	Maestro/a	13,280.92	7,498.22	5,782.70
Choloma	LEOPOLDO AGUILAR OSEGUERA	ALDEA LA GALVEZ	Maestro/a	14,089.43	10,374.38	3,715.05
Choloma	18 DE NOVIEMBRE	ALDEA EL OCOTILLO OCCIDENTAL	Maestro/a	17,010.88	11,686.68	5,324.20
Choloma	RAMON VILLEDA MORALES	CALLE PRINCIPAL DE LA ALDEA LAS DELICIAS	Maestro/a	.00	.00	.00
Choloma	INSTITUTO MANUEL PAGAN LOZANO	COLONIA LOPEZ ARELLANO	Medio. Profesor/a Ciclo Diversificado	10,690.16	1,862.47	8,827.69
Choloma	JULIO CESAR YANES	COL SANTA FE	Maestro/a	36,489.26	3,946.72	32,542.54
Choloma	OSWALDO LOPEZ ARELLANO	COLONIA LOPEZ	Maestro/a	35,810.19	27,568.62	8,241.57
Choloma	REPUBLICA DE COSTA RICA	BO EL CENTRO 1Y3 CALLE 2 AVE S O	Maestro/a	17,819.39	10,948.44	6,870.95
Choloma	JOSE TRINIDAD CABANAS	BO EL ABAJO 4 CALLE 4 AVE	Maestro/a	35,810.20	14,363.93	21,446.27
Choloma	INSTITUTO MANUEL PAGAN LOZANO	COLONIA LOPEZ ARELLANO	Maestro/a	23,052.59	9,124.39	13,928.20
Choloma	INSTITUTO MANUEL PAGAN LOZANO	COLONIA LOPEZ ARELLANO	Maestro/a	25,424.83	10,474.61	14,950.22
Choloma	INSTITUTO MANUEL PAGAN LOZANO	COLONIA LOPEZ ARELLANO	Maestro/a	32,652.65	12,304.63	20,348.02
Choloma	ESC.AGRICULTURA.DEL VALLE DE SULA	MONTERREY	Maestro/a	16,904.27	8,729.35	8,174.92
Choloma	JARDIN GLORIA E MEJIA	ENTRADA ALBARRIO TRINCHERAS, 1RA. CALLE	Maestro/a	11,663.88	1,540.37	10,123.51
Choloma	INSTITUTO MANUEL PAGAN LOZANO	COLONIA LOPEZ ARELLANO	Maestro/a	30,604.72	19,391.75	11,212.97
Choloma	CRISTO REY	CHOLOMA	CONSEJERO DE ESTUDIANTES	37,752.01	27,914.54	9,837.47
Choloma	INSTITUTO MANUEL PAGAN LOZANO	COLONIA LOPEZ ARELLANO	Medio. Profesor/a Ciclo Comun	23,807.79	14,831.37	8,976.42
Choloma	CRISTO REY	CHOLOMA	ASISTENTE DE TALLER	.00	.00	.00
Choloma	ESC MANUEL DE JESUS OCAMPO	COLONIA LA VICTORIA	Maestro/a	39,069.74	37,082.85	1,986.89

Reporte de planillas Docentes, Mes de Abril Departamento de Cortes

<u>Municipio</u>	<u>Centro Educativo</u>	<u>Dirección del Centro</u>	<u>Cargo</u>	<u>Sueldo Bruto</u>	<u>Deducciones</u>	<u>Sueldo Neto</u>
Choloma	CRISTO REY	CHOLOMA	ASISTENTE DE TALLER INDUSTRIAL	.00	.00	.00
Choloma	CRISTO REY	CHOLOMA	ASISTENTE DE TALLER	34,517.96	7,437.01	27,080.95
Choloma	ALTAGRACIA SANCHEZ	COLONIA LAS TORRES	Maestro/a	37,552.43	30,455.32	7,097.11
Choloma	ESC.AGRICULTURA.DEL VALLE DE SULA	MONTERREY	Director/a de Media	37,919.58	29,911.10	8,008.48
Choloma	INSTITUTO MANUEL PAGAN LOZANO	COLONIA LOPEZ ARELLANO	Maestro/a	37,128.05	20,590.45	16,537.60
Choloma	CONSUELO EWENS DE CAMPOS	ATRAS ZIP CHOLOMA	Maestro/a	.00	.00	.00
Choloma	ABRAHAM BUESO PINEDA	COLONIA CEDEN	Maestro/a	18,132.01	5,685.59	12,446.42
Choloma	COL MOREIRA / PROF ROBERTO HANDAL		Maestro/a	14,897.95	6,873.22	8,024.73
Choloma	INSTITUTO MANUEL PAGAN LOZANO	COLONIA LOPEZ ARELLANO	Maestro/a	22,190.76	14,755.41	7,435.35
Choloma	JOSE CECILIO DEL VALLE	MONTERREY	Maestro/a	17,010.88	15,248.02	1,762.86
Choloma	ALTAGRACIA SANCHEZ	COLONIA LAS TORRES	Maestro/a	20,244.94	16,089.74	4,155.20
Choloma	JOSE CECILIO DEL VALLE	PUEBLO NUEVO	Maestro/a	19,996.99	11,665.72	8,331.27
Choloma	ESC.AGRICULTURA.DEL VALLE DE SULA	MONTERREY	Maestro/a	26,233.34	19,413.76	6,819.58
Choloma	CENTRO AMERICA	LA BUESO	Maestro/a	13,280.92	9,082.09	4,198.83
Choloma	RAMON ROSA	ALDEA BANDERAS	Maestro/a	15,954.41	2,739.04	13,215.37
Choloma	AURORA MENDEZ DE DUBON	COL. LA MAGNOLIA	Maestro/a	18,627.91	1,752.26	16,875.65
Choloma	DIONISIO DE HERRERA	ALDEA LA DAVIS	Maestro/a	22,216.36	18,914.24	3,302.12
Choloma	ROBERTO SUAZO CORDOVA	COLONIA LA MORA	Maestro/a	18,379.96	10,519.74	7,860.22
Choloma	VIRGILIO RODRIGUEZ	BO TRINCHERAS	Maestro/a	16,202.35	1,907.90	14,294.45
Choloma	ROBERTO SUAZO CORDOVA	COLONIA LA MORA	Maestro/a	20,244.94	14,122.31	6,122.63
Choloma	INSTITUTO MANUEL PAGAN LOZANO	COLONIA LOPEZ ARELLANO	Maestro/a	23,807.80	2,404.73	21,403.07
Choloma	RAMON VILLEDA MORALES	CALLE PRINCIPAL DE LA ALDEA LAS DELICIAS	Maestro/a	11,663.88	2,192.35	9,471.53
Choloma	RICARDO ADOLFO MARTINEZ SANCHEZ	CHOLOMA	Maestro/a	.00	.00	.00
Choloma	RAMON MONTOYA	EL HIGUERO CALLE PPAL 2 CUADRAS ADELANTE DEL MINISUPER	Maestro/a	17,010.88	5,064.07	11,946.81

Reporte de planillas Docentes, Mes de Abril Departamento de Cortes

<u>Municipio</u>	<u>Centro Educativo</u>	<u>Dirección del Centro</u>	<u>Cargo</u>	<u>Sueldo Bruto</u>	<u>Deducciones</u>	<u>Sueldo Neto</u>
Choloma	ABRAHAM BUESO PINEDA	COLONIA CEDEN	Maestro/a	37,198.04	7,546.34	29,651.70
Choloma	INSTITUTO MANUEL PAGAN LOZANO	COLONIA LOPEZ ARELLANO	Maestro/a	38,006.56	3,633.30	34,373.26
Choloma	TIBURCIO MARTINEZ FUNEZ	COL. MONTE VERDE	Maestro/a	34,647.30	11,929.57	22,717.73
Choloma	CRISTO REY	CHOLOMA	Maestro/a	15,393.84	1,838.77	13,555.07
Choloma	REPUBLICA DE COSTA RICA	BO EL CENTRO 1Y3 CALLE 2 AVE S O	Maestro/a	20,244.94	15,743.43	4,501.51
Choloma	CENTRO AMERICA	LA BUESO	Maestro/a	11,663.88	3,135.50	8,528.38
Choloma	CRISTO REY	CHOLOMA	Maestro/a	20,622.55	9,736.14	10,886.41
Choloma	ANTONIO C. RIVERA	RIO BLANQUITO	Maestro/a	34,063.71	21,609.00	12,454.71
Choloma	LA UNION	LA UNION	Maestro/a	15,393.84	1,693.54	13,700.30
Choloma	CRISTO REY	CHOLOMA	Maestro/a	23,430.19	4,765.30	18,664.89
Choloma	GRACIAS A DIOS	ALDEA VICTORIA DE CRISTALES RANCHO MINA	Maestro/a	17,323.48	14,733.56	2,589.92
Choloma	CRISTO REY	CHOLOMA	Maestro/a	30,955.10	11,875.82	19,079.28
Choloma	INSITUTO OFICIAL CHOLOMA	Choloma	JEFE DE LABORATORIO DE CIENCIAS NATURALES	.00	.00	.00
Choloma	ARMANDO GALE	CHOLOMA, LAS UNIDAD	Maestro/a	15,706.46	12,007.26	3,699.20
Choloma	EXITOS DE ANACH	COL EXITOS N2	Maestro/a	19,996.98	2,202.47	17,794.51
Choloma	EXITOS DE ANACH	COL EXITOS N2	Maestro/a	21,861.97	2,628.61	19,233.36
Choloma	CRISTO REY	CHOLOMA	Maestro/a	16,202.35	6,562.30	9,640.05
Choloma	MARCIA CAROLINA GALE	COLONIA JOSE ARMANDO GALE	Maestro/a	19,436.42	9,322.77	10,113.65
Choloma	MARCELINO PINEDA LOPEZ	BO LA PRIMAVERA 2DA CALLE LOCAL ESC MARCELINO PINEDA	Maestro/a	.00	.00	.00
Choloma	INSITUTO OFICIAL CHOLOMA	Choloma	Medio. Profesor/a Ciclo Comun	.00	.00	.00
Choloma	ESCUELA REPUBLICA DE VENEZUELA	Colonia Canadá	Maestro/a	37,643.40	13,692.30	23,951.10
Choloma	LA FRATERNIDAD	QUEBRADA SECA	Maestro/a	38,451.90	31,322.28	7,129.62
Choloma	LA LIBERTAD	COLONIA LIBERTAD	Maestro/a	33,030.25	20,075.58	12,954.67

Reporte de planillas Docentes, Mes de Abril Departamento de Cortes

<u>Municipio</u>	<u>Centro Educativo</u>	<u>Dirección del Centro</u>	<u>Cargo</u>	<u>Sueldo Bruto</u>	<u>Deducciones</u>	<u>Sueldo Neto</u>
Choloma	ESCUELA MARIA DURAN DE CARACCIOLI	COLONIA LAS CASTAÑAS, CONTIGUO A LA COLONIA SAN FRANCISCO	Maestro/a	20,244.94	9,137.10	11,107.84
Choloma	MARCELINO PINEDA LOPEZ	BO LA PRIMAVERA 2DA CALLE LOCAL ESC MARCELINO PINEDA	Medio. Profesor/a Ciclo Comun	15,393.84	1,838.77	13,555.07
Choloma	SAN ANTONIO QUEBRADA SECA / J.N. PROF ALEXIS GARCIA		Maestro/a	21,053.46	2,557.50	18,495.96
Choloma	ESC.AGRICULTURA.DEL VALLE DE SULA	MONTERREY	Medio. Profesor/a Ciclo Comun	28,339.06	22,931.26	5,407.80
Choloma	JUAN LINDO	EL OCOTILLO	Maestro/a	33,838.78	10,075.46	23,763.32
Choloma	VIRGILIO RODRIGUEZ	BO TRINCHERAS	Maestro/a	19,436.42	17,514.65	1,921.77
Choloma	VISTA HERMOSA / ESC VISTA HERMOSA		Maestro/a	19,436.42	11,350.08	8,086.34
Choloma	JUAN LINDO	MONTANUELA	Maestro/a	16,202.35	3,806.68	12,395.67
Choloma	18 DE NOVIEMBRE	NUEVA JUTOSA	Maestro/a	17,819.39	15,585.51	2,233.88
Choloma	ANTONIO C. RIVERA	RIO BLANQUITO	Maestro/a	17,010.88	9,747.97	7,262.91
Choloma	INSITUTO OFICIAL CHOLOMA	Choloma	Medio. Profesor/a Ciclo Comun	29,796.19	26,758.74	3,037.45
Choloma	PRESENTACION CENTENO	ALDEA RIO BIJAO	Maestro/a	35,810.20	11,122.39	24,687.81
Choloma	INSTITUTO MANUEL PAGAN LOZANO	CHOLOMA	ASISTENTE DE LABORATORIO	.00	.00	.00
Choloma	INSTITUTO MANUEL PAGAN LOZANO	CHOLOMA	ASISTENTE DE ORIENTACION	.00	.00	.00
Choloma	PRESENTACION CENTENO	ALDEA RIO BIJAO	Maestro/a	20,244.94	19,810.84	434.10
Choloma	LEMPIRA	COLONIA BELLA VISTA	Maestro/a	17,819.39	14,290.16	3,529.23
Choloma	MONTERREY / ESC. 13 DE MAYO		Maestro/a	.00	.00	.00
Choloma	CRISTO REY	CHOLOMA	Maestro/a	22,190.76	2,209.88	19,980.88
Choloma	INSITUTO OFICIAL CHOLOMA	Choloma	Maestro/a	25,966.83	11,605.07	14,361.76
Choloma	RAMON MONTOYA	EL HIGUERO CALLE PPAL 2 CUADRAS ADELANTE DEL MINISUPER	Maestro/a	22,086.90	5,884.28	16,202.62
Choloma	RAMON ROSA	ALDEA BANDERAS	Maestro/a	.00	.00	.00
Choloma	CRISTO REY	CHOLOMA	Maestro/a	31,413.23	21,807.99	9,605.24
Choloma	INSTITUTO MANUEL PAGAN LOZANO	COLONIA LOPEZ ARELLANO	CONSEJERO DE ESTUDIANTES	34,517.96	8,125.67	26,392.29

Reporte de planillas Docentes, Mes de Abril Departamento de Cortes

<u>Municipio</u>	<u>Centro Educativo</u>	<u>Dirección del Centro</u>	<u>Cargo</u>	<u>Sueldo Bruto</u>	<u>Deducciones</u>	<u>Sueldo Neto</u>
Choloma	PRESENTACION CENTENO	ALDEA RIO BIJAO	Maestro/a	.00	.00	.00
Choloma	ALDEA TAPON DE LOS OROS / ESC DRA CECILIA CALLEJAS		Maestro/a	.00	.00	.00
Choloma	REPUBLICA DE COSTA RICA	BO EL CENTRO 1Y3 CALLE 2 AVE S O	Maestro/a	.00	.00	.00
Choloma	PRESENTACION CENTENO	ALDEA RIO BIJAO	Maestro/a	11,663.88	8,565.71	3,098.17
Choloma	REPUBLICA DE COSTA RICA	BO EL CENTRO 1Y3 CALLE 2 AVE S O	Maestro/a	19,996.99	7,114.28	12,882.71
Choloma	JOSE TRINIDAD CABANAS	BO EL ABAJO 4 CALLE 4 AVE	Maestro/a	21,861.96	19,566.84	2,295.12
Choloma	INSTITUTO MANUEL PAGAN LOZANO	COLONIA LOPEZ ARELLANO	Maestro/a	27,041.86	8,790.54	18,251.32
Choloma	JOSE TRINIDAD CABANAS	BO EL ABAJO 4 CALLE 4 AVE	Maestro/a	18,627.91	12,592.51	6,035.40
Choloma	JOSE TRINIDAD CABANAS	BO EL ABAJO 4 CALLE 4 AVE	Maestro/a	18,132.01	12,369.48	5,762.53
Choloma	CRISTO REY	CHOLOMA	Maestro/a	11,117.76	1,496.68	9,621.08
Choloma	Ecuela de Agricultura del Valle de Sula	Aldea Monterey	Maestro/a	22,297.36	5,442.53	16,854.83
Choloma	JOSE CECILIO DEL VALLE	PUEBLO NUEVO	Maestro/a	19,436.42	15,971.28	3,465.14
Choloma	ESC.AGRICULTURA.DEL VALLE DE SULA	MONTERREY	Maestro/a	29,796.19	18,515.93	11,280.26
Choloma	ESC.AGRICULTURA.DEL VALLE DE SULA	MONTERREY	Maestro/a	35,810.20	14,363.93	21,446.27
Choloma	JOSE CECILIO DEL VALLE	MONTERREY	Maestro/a	31,413.23	21,807.99	9,605.24
Choloma	CENTRO AMERICA	LA BUESO	Maestro/a	16,202.35	12,677.73	3,524.62
Choloma	JOSE CECILIO DEL VALLE	MONTERREY	Maestro/a	18,627.91	2,352.92	16,274.99
Choloma	INSTITUTO MANUEL PAGAN LOZANO	COLONIA LOPEZ ARELLANO	Maestro/a	37,628.93	16,386.20	21,242.73
Choloma	INSTITUTO MANUEL PAGAN LOZANO	COLONIA LOPEZ ARELLANO	Maestro/a	23,052.59	17,719.09	5,333.50
Choloma	INSTITUTO MANUEL PAGAN LOZANO	COLONIA LOPEZ ARELLANO	Medio. Profesor/a Ciclo Diversificado	22,190.76	14,755.41	7,435.35
Choloma	ALTAGRACIA SANCHEZ	COLONIA LAS TORRES	Medio. Profesor/a Ciclo Comun	37,552.43	30,455.32	7,097.11
Choloma	INSTITUTO MANUEL PAGAN LOZANO	COLONIA LOPEZ ARELLANO	Medio. Profesor/a Ciclo Diversificado	23,807.80	6,195.88	17,611.92
Choloma	INSTITUTO MANUEL PAGAN LOZANO	COLONIA LOPEZ ARELLANO	Medio. Profesor/a Ciclo Comun	23,807.79	21,458.97	2,348.82
Choloma	INSTITUTO MANUEL PAGAN LOZANO	COLONIA LOPEZ ARELLANO	Medio. Profesor/a Ciclo Comun	23,807.80	19,714.49	4,093.31

Reporte de planillas Docentes, Mes de Abril Departamento de Cortes

<u>Municipio</u>	<u>Centro Educativo</u>	<u>Dirección del Centro</u>	<u>Cargo</u>	<u>Sueldo Bruto</u>	<u>Deducciones</u>	<u>Sueldo Neto</u>
Choloma	INSTITUTO MANUEL PAGAN LOZANO	COLONIA LOPEZ ARELLANO	Medio. Profesor/a Ciclo Comun	26,286.64	25,274.75	1,011.89
Choloma	INSTITUTO MANUEL PAGAN LOZANO	COLONIA LOPEZ ARELLANO	Medio. Profesor/a Ciclo Comun	34,647.29	10,791.85	23,855.44
Choloma	INSTITUTO MANUEL PAGAN LOZANO	COLONIA LOPEZ ARELLANO	Medio. Profesor/a Ciclo Comun	31,413.22	3,939.91	27,473.31
Choloma	INSTITUTO MANUEL PAGAN LOZANO	COLONIA LOPEZ ARELLANO	Maestro/a	32,652.65	30,145.02	2,507.63
Choloma	ESC MANUEL DE JESUS OCAMPO	COLONIA LA VICTORIA	Maestro/a	20,244.94	19,372.39	872.55
Choloma	INSTITUTO MANUEL PAGAN LOZANO	COLONIA LOPEZ ARELLANO	Medio. Profesor/a Ciclo Comun	19,329.81	2,908.41	16,421.40
Choloma	ESC MANUEL DE JESUS OCAMPO	COLONIA LA VICTORIA	Maestro/a	19,188.48	13,241.42	5,947.06
Choloma	INSTITUTO MANUEL PAGAN LOZANO	COLONIA LOPEZ ARELLANO	Medio. Profesor/a Ciclo Comun	17,010.89	13,440.09	3,570.80
Choloma	ABRAHAM BUESO PINEDA	COLONIA CEDEN	Maestro/a	11,663.88	1,540.37	10,123.51
Choloma	INSTITUTO MANUEL PAGAN LOZANO	COLONIA LOPEZ ARELLANO	Medio. Profesor/a Ciclo Comun	29,796.18	16,191.86	13,604.32
Choloma	CRISTO REY	CHOLOMA	CONSEJERO DE ESTUDIANTES	.00	.00	.00
Choloma	INSTITUTO MANUEL PAGAN LOZANO	COLONIA LOPEZ ARELLANO	Medio. Profesor/a Ciclo Comun	23,785.05	20,466.96	3,318.09
Choloma	ESC MANUEL DE JESUS OCAMPO	COLONIA LA VICTORIA	Maestro/a	13,528.86	2,144.34	11,384.52
Choloma	ESC.AGRICULTURA.DEL VALLE DE SULA	MONTERREY	JEFE DE ORIENTACION	.00	.00	.00
Choloma	INSTITUTO MANUEL PAGAN LOZANO	COLONIA LOPEZ ARELLANO	Medio. Profesor/a Ciclo Diversificado	31,413.22	3,939.91	27,473.31
Choloma	ESC.AGRICULTURA.DEL VALLE DE SULA	MONTERREY	Maestro/a	11,071.07	1,098.40	9,972.67
Choloma	COL. VICTORIA / J.N. VICTORIA		Maestro/a	19,436.42	11,898.32	7,538.10
Choloma	INSTITUTO MANUEL PAGAN LOZANO	COLONIA LOPEZ ARELLANO	Maestro/a	22,190.76	18,062.95	4,127.81
Choloma	EL ESFUERZO	ALDEA EL RANCHO	Maestro/a	14,089.43	9,211.80	4,877.63
Choloma	ANTONIO C. RIVERA	RIO BLANQUITO	Maestro/a	11,663.88	1,540.37	10,123.51
Choloma	ESC.AGRICULTURA.DEL VALLE DE SULA	MONTERREY	Maestro/a	23,536.80	2,774.89	20,761.91
Choloma	INSTITUTO MANUEL PAGAN LOZANO	COLONIA LOPEZ ARELLANO	Maestro/a	25,318.24	14,936.07	10,382.17
Choloma	JOSE CECILIO DEL VALLE	MONTERREY	Maestro/a	17,010.88	13,416.73	3,594.15
Choloma	JOSE CECILIO DEL VALLE	MONTERREY	Maestro/a	23,052.59	13,681.04	9,371.55

Reporte de planillas Docentes, Mes de Abril Departamento de Cortes

<u>Municipio</u>	<u>Centro Educativo</u>	<u>Dirección del Centro</u>	<u>Cargo</u>	<u>Sueldo Bruto</u>	<u>Deducciones</u>	<u>Sueldo Neto</u>
Choloma	INSTITUTO MANUEL PAGAN LOZANO	COLONIA LOPEZ ARELLANO	Maestro/a	23,052.58	12,466.94	10,585.64
Choloma	JOSE CECILIO DEL VALLE	PUEBLO NUEVO	Maestro/a	16,202.35	9,564.42	6,637.93
Choloma	CRISTO REY	CHOLOMA	Maestro/a	9,071.91	1,382.34	7,689.57
Choloma	ANTONIO C. RIVERA	RIO BLANQUITO	Maestro/a	21,057.94	2,107.93	18,950.01
Choloma	ESC.AGRICULTURA.DEL VALLE DE SULA	MONTERREY	Maestro/a	26,233.34	18,669.70	7,563.64
Choloma	Escuela de Agricultura del Valle de Sula	Aldea Monterey	Maestro/a	17,659.47	11,516.33	6,143.14
Choloma	LA FRATERNIDAD	QUEBRADA SECA	Maestro/a	12,472.39	1,865.50	10,606.89
Choloma	ESC.AGRICULTURA.DEL VALLE DE SULA	MONTERREY	Maestro/a	38,715.33	32,362.74	6,352.59
Choloma	CRISTO REY	CHOLOMA	Maestro/a	11,015.88	1,537.86	9,478.02
Choloma	PRESENTACION CENTENO	ALDEA RIO BIJAO	Maestro/a	15,393.84	9,333.44	6,060.40
Choloma	INSTITUTO MANUEL PAGAN LOZANO	COLONIA LOPEZ ARELLANO	Maestro/a	20,786.94	10,365.08	10,421.86
Choloma	INSTITUTO MANUEL PAGAN LOZANO	COLONIA LOPEZ ARELLANO	Maestro/a	6,841.71	1,203.92	5,637.79
Choloma	OSWALDO LOPEZ ARELLANO	COLONIA LOPEZ	Maestro/a	17,010.87	15,825.19	1,185.68
Choloma	INSTITUTO MANUEL PAGAN LOZANO	COLONIA LOPEZ ARELLANO	Maestro/a	35,326.47	27,731.07	7,595.40
Choloma	ARMANDO GALE	CHOLOMA, LAS UNIDAD	Maestro/a	20,244.94	16,781.59	3,463.35
Choloma	REPUBLICA DE HONDURAS	ALDEA GUANACASTE	Maestro/a	20,244.94	14,990.68	5,254.26
Choloma	ESCUELA MARIA DURAN DE CARACCIOLI	COLONIA LAS CASTAÑAS, CONTIGUO A LA COLONIA SAN FRANCISCO	Maestro/a	.00	.00	.00
Choloma	ESC.AGRICULTURA.DEL VALLE DE SULA	MONTERREY	Medio. Profesor/a Ciclo Comun	30,840.99	25,797.40	5,043.59
Choloma	ESCUELA MARIA DURAN DE CARACCIOLI	COLONIA LAS CASTAÑAS, CONTIGUO A LA COLONIA SAN FRANCISCO	Maestro/a	19,996.99	8,519.50	11,477.49
Choloma	RAMON AMAYA AMADOR	SAN JOSE DE LOS LAURELES	Maestro/a	11,663.88	1,589.69	10,074.19
Choloma	AQUILINO GARCIA GALINDO	LA VENTA	Maestro/a	.00	.00	.00
Choloma	LA LIBERTAD	COLONIA LIBERTAD	Subdirector/a Pre-escolar / Primaria / Basico	.00	.00	.00
Choloma	ANTONIO C. RIVERA	RIO BLANQUITO	Maestro/a	11,663.88	4,805.38	6,858.50

Reporte de planillas Docentes, Mes de Abril Departamento de Cortes

<u>Municipio</u>	<u>Centro Educativo</u>	<u>Dirección del Centro</u>	<u>Cargo</u>	<u>Sueldo Bruto</u>	<u>Deducciones</u>	<u>Sueldo Neto</u>
Choloma	ESC.AGRICULTURA.DEL VALLE DE SULA	MONTERREY	Medio. Profesor/a Ciclo Comun	26,233.34	14,009.06	12,224.28
Choloma	VISTA HERMOSA / ESC VISTA HERMOSA		Maestro/a	.00	.00	.00
Choloma	CRISTO REY	CHOLOMA	Medio. Profesor/a Ciclo Comun	31,413.23	21,807.99	9,605.24
Choloma	VIRGILIO RODRIGUEZ	BO TRINCHERAS	Maestro/a	25,544.67	18,972.73	6,571.94
Choloma	INSTITUTO MANUEL PAGAN LOZANO	COLONIA LOPEZ ARELLANO	Maestro/a	21,007.94	2,547.30	18,460.64
Choloma	18 DE NOVIEMBRE	NUEVA JUTOSA	Maestro/a	37,198.04	7,546.34	29,651.70
Choloma	ALTAGRACIA SANCHEZ	COLONIA LAS TORRES	Maestro/a	15,393.84	1,444.22	13,949.62
Choloma	JOSE TRINIDAD REYES	BUENOS AIRES DE CALIFORNIA	Maestro/a	21,861.97	18,652.16	3,209.81
Choloma	REPUBLICA DE HONDURAS	COLONIA VISTA HERMOSA	Maestro/a	.00	.00	.00
Choloma	MARY DE FLORES	COLONIA LAS CASCADAS	Maestro/a	15,393.84	11,418.45	3,975.39
Choloma	UNION Y ESFUERZO	CHOLOMA	Maestro/a	18,379.96	6,088.87	12,291.09
Choloma	INSTITUTO MANUEL PAGAN LOZANO	COLONIA LOPEZ ARELLANO	Maestro/a	15,253.75	1,827.56	13,426.19
Choloma	JOSE TRINIDAD REYES	BUENOS AIRES DE CALIFORNIA	Maestro/a	16,202.35	4,862.98	11,339.37
Choloma	INSTITUTO MANUEL PAGAN LOZANO	COLONIA LOPEZ ARELLANO	Maestro/a	18,014.69	5,917.50	12,097.19
Choloma	AURORA MENDEZ DE DUBON	COL. LA MAGNOLIA	Maestro/a	15,393.84	1,838.77	13,555.07
Choloma	ROBERTO SUAZO CORDOVA	COLONIA LA MORA	Maestro/a	13,280.92	9,357.73	3,923.19
Choloma	ANTONIO C. RIVERA	RIO BLANQUITO	Maestro/a	21,861.97	13,568.11	8,293.86
Choloma	HERNAN ZALDIVAR CRUZ	BO. LA COLONIA, CONTIGUO IGLESIA REFORMA	Maestro/a	.00	.00	.00
Choloma	EXITOS DE ANACH	COL EXITOS N2	Maestro/a	19,996.99	13,480.07	6,516.92
Choloma	MARIA ANTONIA SANCHEZ	NUEVA JUTOSA CHOLOMA	Director/a Pre-escolar / Primaria / Basico	28,482.05	25,312.03	3,170.02
Choloma	MARCO AURELIO PINTO	ALDEA LA LECHUGA N2	Maestro/a	14,089.43	10,516.29	3,573.14
Choloma	MARCIA CAROLINA GALE	COLONIA JOSE ARMANDO GALE	Maestro/a	37,552.43	30,455.32	7,097.11
Choloma	LUZ DEL SABER	COL.LOPEZ ARELLANO	Maestro/a	25,100.52	17,220.74	7,879.78
Choloma	HECTOR PEREZ ESTRADA	BARRIO EL CHAPARRO	Maestro/a	27,880.45	23,422.30	4,458.15

Reporte de planillas Docentes, Mes de Abril Departamento de Cortes

<u>Municipio</u>	<u>Centro Educativo</u>	<u>Dirección del Centro</u>	<u>Cargo</u>	<u>Sueldo Bruto</u>	<u>Deducciones</u>	<u>Sueldo Neto</u>
Choloma	MARCIA CAROLINA GALE	COLONIA JOSE ARMANDO GALE	Maestro/a	17,819.39	16,022.28	1,797.11
Choloma	18 DE NOVIEMBRE	NUEVA JUTOSA	Maestro/a	18,627.91	11,229.02	7,398.89
Choloma	EXITOS DE ANACH	COL EXITOS N2	Maestro/a	36,943.38	34,348.69	2,594.69
Choloma	MARCELINO PINEDA LOPEZ	BO LA PRIMAVERA 2DA CALLE LOCAL ESC MARCELINO PINEDA	Maestro/a	15,393.84	1,838.77	13,555.07
Choloma	LAS LOMAS	COL.LAS LOMAS	Maestro/a	17,010.88	10,813.90	6,196.98
Choloma	OSWALDO LOPEZ ARELLANO	COLONIA LOPEZ	Maestro/a	15,706.46	14,981.94	724.52
Choloma	EUGENIA MADRID VIUDA DE BADIA	1 CUADRA Y MEDIA PULPERIA SANTA BARBARA	Maestro/a	.00	.00	.00
Choloma	ARMANDO GALE	CHOLOMA, LAS UNIDAD	Maestro/a	28,491.79	6,979.36	21,512.43
Choloma	ANTONIO C. RIVERA	RIO BLANQUITO	Maestro/a	23,861.10	17,058.81	6,802.29
Choloma	OSWALDO LOPEZ ARELLANO	COLONIA LOPEZ	Maestro/a	33,030.26	8,910.69	24,119.57
Choloma	INSITUTO OFICIAL CHOLOMA	Choloma	Director/a de Media	.00	.00	.00
Choloma	LEMPIRA	COLONIA BELLA VISTA	Maestro/a	17,010.88	2,372.58	14,638.30
Choloma	LEMPIRA	COLONIA BELLA VISTA	Maestro/a	17,010.88	6,055.38	10,955.50
Choloma	FRANCISCO MORAZAN	SAN FRANCISCO DEL CEIBON	Director/a Pre-escolar / Primaria / Basico	17,819.39	2,138.26	15,681.13
Choloma	MARCELINO PINEDA LOPEZ	BO LA PRIMAVERA 2DA CALLE LOCAL ESC MARCELINO PINEDA	Maestro/a	19,436.42	11,727.90	7,708.52
Choloma	ESCUELA REPUBLICA DE VENEZUELA	Colonia Canadá	Maestro/a	20,244.94	6,772.31	13,472.63
Choloma	MARCELINO PINEDA LOPEZ	BO LA PRIMAVERA 2DA CALLE LOCAL ESC MARCELINO PINEDA	Maestro/a	29,147.59	19,286.67	9,860.92
Choloma	ARMANDO GALE	CHOLOMA, LAS UNIDAD	Maestro/a	.00	.00	.00
Choloma	FRANCISCO MORAZAN	ALDEA LAS FLORES	Maestro/a	14,337.37	2,202.57	12,134.80
Choloma	MARCELINO PINEDA LOPEZ	BO LA PRIMAVERA 2DA CALLE LOCAL ESC MARCELINO PINEDA	Medio. Profesor/a Ciclo Comun	.00	.00	.00
Choloma	ARMANDO GALE	CHOLOMA, LAS UNIDAD	Maestro/a	11,663.88	1,145.82	10,518.06
Choloma	ANTONIO C. RIVERA	RIO BLANQUITO	Maestro/a	17,010.88	13,636.63	3,374.25

Reporte de planillas Docentes, Mes de Abril Departamento de Cortes

<u>Municipio</u>	<u>Centro Educativo</u>	<u>Dirección del Centro</u>	<u>Cargo</u>	<u>Sueldo Bruto</u>	<u>Deducciones</u>	<u>Sueldo Neto</u>
Choloma	MARCELINO PINEDA LOPEZ	BO LA PRIMAVERA 2DA CALLE LOCAL ESC MARCELINO PINEDA	Maestro/a	13,528.86	4,499.34	9,029.52
Choloma	LA LIBERTAD	COLONIA LIBERTAD	Maestro/a	21,053.46	11,275.45	9,778.01
Choloma	DOMINGO VASQUEZ	SAN ISIDRO	Maestro/a	.00	.00	.00
Choloma	MARCIA CAROLINA GALE	COLONIA JOSE ARMANDO GALE	Maestro/a	18,627.91	18,048.92	578.99
Choloma	CRISTO REY	CHOLOMA	Maestro/a	32,221.74	7,678.07	24,543.67
Choloma	CRISTO REY	CHOLOMA	Maestro/a	38,337.71	34,795.07	3,542.64
Choloma	RAMON AMAYA AMADOR	SAN JOSE DE LOS LAURELES	Maestro/a	.00	.00	.00
Choloma	ANTONIO C. RIVERA	RIO BLANQUITO	Maestro/a	18,132.00	15,406.90	2,725.10
Choloma	MANUEL BONILLA	SANTA MARTA	Maestro/a	.00	.00	.00
Choloma	INSTITUTO MANUEL PAGAN LOZANO	COLONIA LOPEZ ARELLANO	Maestro/a	22,244.06	2,263.99	19,980.07
Choloma	DIONISIO DE HERRERA	ALDEA LA DAVIS	Maestro/a	17,819.39	11,461.48	6,357.91
Choloma	ESC. "DR. MARLON A. BREVE REYES"	Col. Invencibles	Maestro/a	15,393.84	1,838.77	13,555.07
Choloma	JUAN LINDO	EL OCOTILLO	Maestro/a	17,323.50	13,352.95	3,970.55
Choloma	INSTITUTO MANUEL PAGAN LOZANO	COLONIA LOPEZ ARELLANO	Maestro/a	31,413.22	3,939.91	27,473.31
Choloma	CRISTO REY	CHOLOMA	Maestro/a	16,202.35	2,158.22	14,044.13
Choloma	OSWALDO LOPEZ ARELLANO	COLONIA LOPEZ	Maestro/a	17,010.88	13,462.73	3,548.15
Choloma	RAMON AMAYA AMADOR	SAN JOSE DE LOS LAURELES	Maestro/a	17,010.88	12,075.66	4,935.22
Choloma	CRISTO REY	CHOLOMA	Maestro/a	35,455.81	33,251.33	2,204.48
Choloma	DIONISIO DE HERRERA	ALDEA LA DAVIS	Maestro/a	17,819.39	7,444.98	10,374.41
Choloma	LEMPIRA	COLONIA BELLA VISTA	Maestro/a	15,393.84	1,444.22	13,949.62
Choloma	EXITOS DE ANACH	COL EXITOS N2	Maestro/a	17,010.88	8,562.30	8,448.58
Choloma	CRISTO REY	CHOLOMA	Medio. Profesor/a Ciclo Comun	9,071.91	1,382.34	7,689.57
Choloma	INSITUTO OFICIAL CHOLOMA	Choloma	Medio. Profesor/a Ciclo Comun	33,030.25	20,075.58	12,954.67
Choloma	LA FRATERNIDAD	QUEBRADA SECA	Medio. Profesor/a Ciclo Comun	17,010.88	4,582.28	12,428.60

Reporte de planillas Docentes, Mes de Abril Departamento de Cortes

<u>Municipio</u>	<u>Centro Educativo</u>	<u>Dirección del Centro</u>	<u>Cargo</u>	<u>Sueldo Bruto</u>	<u>Deducciones</u>	<u>Sueldo Neto</u>
Choloma	LEMPIRA	COLONIA BELLA VISTA	Maestro/a	35,217.85	20,435.48	14,782.37
Choloma	MARCIA CAROLINA GALE	COLONIA JOSE ARMANDO GALE	Maestro/a	32,381.66	13,641.95	18,739.71
Choloma	INSITUTO OFICIAL CHOLOMA	Choloma	Medio. Profesor/a Ciclo Comun	23,597.33	12,671.80	10,925.53
Choloma	DIONISIO DE HERRERA	ALDEA LA DAVIS	Maestro/a	19,436.42	8,551.47	10,884.95
Choloma	ESC.AGRICULTURA.DEL VALLE DE SULA	MONTERREY	Subdirector/a de Media	19,738.23	9,953.78	9,784.45
Choloma	PRESENTACION CENTENO	TICAMAYA	Maestro/a	18,627.91	15,835.31	2,792.60
Choloma	PRESENTACION CENTENO	TICAMAYA	Maestro/a	18,627.91	11,703.11	6,924.80
Choloma	EXITOS DE ANACH	COL EXITOS N2	Maestro/a	17,571.44	8,271.46	9,299.98
Choloma	CRISTO REY	CHOLOMA	Medio. Profesor/a Ciclo Comun	11,015.88	1,537.86	9,478.02
Choloma	JUAN LINDO	MONTANUELA	Maestro/a	11,663.88	1,939.37	9,724.51
Choloma	RAMON MONTOYA	EL HIGUERO CALLE PPAL 2 CUADRAS ADELANTE DEL MINISUPER	Maestro/a	11,663.88	6,607.08	5,056.80
Choloma	REPUBLICA DE COSTA RICA	BO EL CENTRO 1Y3 CALLE 2 AVE S O	Maestro/a	35,432.60	9,029.54	26,403.06
Choloma	OSWALDO LOPEZ ARELLANO	COLONIA LOPEZ	Maestro/a	.00	.00	.00
Choloma	ARMANDO GALE	CHOLOMA, LAS UNIDAD	Maestro/a	15,145.90	10,026.74	5,119.16
Choloma	EXITOS DE ANACH	COL EXITOS N2	Maestro/a	18,486.39	16,750.14	1,736.25
Choloma	INSTITUTO MANUEL PAGAN LOZANO	CHOLOMA	ASISTENTE DE ORIENTACION	35,326.47	27,731.07	7,595.40
Choloma	INES MARTINEZ DE LOPEZ	BARRIO TRINCHERAS	Director/a Pre-escolar / Primaria / Basico	.00	.00	.00
Choloma	INES CARRANZA BARNICA	COL INES CARRANZA BARNICA	Maestro/a	36,111.65	33,065.66	3,045.99
Choloma	RAMON ROSA	ALDEA LOS CARAOS	Maestro/a	15,954.41	8,770.23	7,184.18
Choloma	CRISTO REY	CHOLOMA	Maestro/a	24,616.30	4,322.74	20,293.56
Choloma	PRESENTACION CENTENO	ALDEA RIO BIJAO	Maestro/a	29,796.19	10,901.99	18,894.20
Choloma	18 DE NOVIEMBRE	NUEVA JUTOSA	Maestro/a	17,819.39	16,779.81	1,039.58
Choloma	CRISTO REY	CHOLOMA	Maestro/a	29,796.19	26,758.74	3,037.45
Choloma	18 DE NOVIEMBRE	ALDEA EL OCOTILLO OCCIDENTAL	Maestro/a	18,379.95	15,253.26	3,126.69

Reporte de planillas Docentes, Mes de Abril Departamento de Cortes

<u>Municipio</u>	<u>Centro Educativo</u>	<u>Dirección del Centro</u>	<u>Cargo</u>	<u>Sueldo Bruto</u>	<u>Deducciones</u>	<u>Sueldo Neto</u>
Choloma	JUAN LINDO	EL OCOTILLO	Maestro/a	13,280.92	8,550.55	4,730.37
Choloma	ESCUELA INGENIERO EMIN ABUFELE	LAS COLINAS , SECTOR LOPEZ ARELLANO	Maestro/a	23,052.59	17,719.09	5,333.50
Choloma	PRESENTACION CENTENO	ALDEA RIO BIJAO	Maestro/a	22,193.33	5,792.50	16,400.83
Choloma	CRISTO REY	CHOLOMA	Maestro/a	14,966.23	2,252.88	12,713.35
Choloma	ALFONSO GUILLEN ZELAYA	ALDEA EL BARRAL	Maestro/a	16,202.35	14,054.93	2,147.42
Choloma	JULIO CESAR YANES	COL SANTA FE	Maestro/a	.00	.00	.00
Choloma	REPUBLICA DE COSTA RICA	BO EL CENTRO 1Y3 CALLE 2 AVE S O	Maestro/a	13,280.92	1,324.50	11,956.42
Choloma	JUAN LINDO	EL OCOTILLO	Maestro/a	11,663.88	1,540.37	10,123.51
Choloma	CRISTO REY	CHOLOMA	Medio. Profesor/a Ciclo Comun	21,866.45	8,365.85	13,500.60
Choloma	LA FRATERNIDAD	QUEBRADA SECA	Maestro/a	19,996.99	8,371.33	11,625.66
Choloma	REPUBLICA DE COSTA RICA	BO EL CENTRO 1Y3 CALLE 2 AVE S O	Maestro/a	35,001.69	4,412.85	30,588.84
Choloma	PATRIA	SAN ANTONIO QUEBRADA SECA FRENTE EMPRESA DEMAHSA	Maestro/a	18,627.91	10,589.20	8,038.71
Choloma	CRISTO REY	CHOLOMA	Secretario	30,037.96	3,310.67	26,727.29
Choloma	PATRIA	SAN ANTONIO QUEBRADA SECA FRENTE EMPRESA DEMAHSA	Maestro/a	18,132.01	12,647.80	5,484.21
Choloma	ANTONIO C. RIVERA	RIO BLANQUITO	Maestro/a	20,244.94	2,484.73	17,760.21
Choloma	JULIO CESAR YANES	COL SANTA FE	Maestro/a	18,627.91	4,554.44	14,073.47
Choloma	ESCUELA INGENIERO EMIN ABUFELE	LAS COLINAS , SECTOR LOPEZ ARELLANO	Maestro/a	21,053.46	20,616.65	436.81
Choloma	JOSE TRINIDAD CABANAS	BO EL ABAJO 4 CALLE 4 AVE	Maestro/a	17,010.88	14,721.46	2,289.42
Choloma	JOSE TRINIDAD CABANAS	BO EL ABAJO 4 CALLE 4 AVE	Maestro/a	17,323.50	13,603.88	3,719.62
Choloma	UNION Y ESFUERZO	CHOLOMA	Maestro/a	.00	.00	.00
Choloma	REPUBLICA DE COSTA RICA	BO EL CENTRO 1Y3 CALLE 2 AVE S O	Maestro/a	21,861.97	19,475.49	2,386.48
Choloma	INSTITUTO MANUEL PAGAN LOZANO	COLONIA LOPEZ ARELLANO	Maestro/a	10,690.16	1,862.47	8,827.69
Choloma	12 DE OCTUBRE	WALLER BORDO	Maestro/a	16,202.35	4,128.90	12,073.45

Reporte de planillas Docentes, Mes de Abril Departamento de Cortes

<u>Municipio</u>	<u>Centro Educativo</u>	<u>Dirección del Centro</u>	<u>Cargo</u>	<u>Sueldo Bruto</u>	<u>Deducciones</u>	<u>Sueldo Neto</u>
Choloma	INSTITUTO MANUEL PAGAN LOZANO	COLONIA LOPEZ ARELLANO	Maestro/a	34,647.29	9,774.04	24,873.25
Choloma	INSTITUTO MANUEL PAGAN LOZANO	COLONIA LOPEZ ARELLANO	Maestro/a	35,428.41	3,851.25	31,577.16
Choloma	JOSE TRINIDAD CABANAS	BO EL ABAJO 4 CALLE 4 AVE	Maestro/a	.00	.00	.00
Choloma	ESC.AGRICULTURA.DEL VALLE DE SULA	MONTERREY	Maestro/a	23,861.10	21,563.66	2,297.44
Choloma	CENTRO AMERICA	LA BUESO	Maestro/a	35,455.81	16,724.92	18,730.89
Choloma	JOSE CECILIO DEL VALLE	PUEBLO NUEVO	Maestro/a	21,053.46	11,365.99	9,687.47
Choloma	ABRAHAM BUESO PINEDA	COLONIA CEDEN	Maestro/a	17,819.39	6,587.79	11,231.60
Choloma	Escuela de Agricultura del Valle de Sula	Aldea Monterey	Medio. Profesor/a Ciclo Comun	7,696.92	1,227.47	6,469.45
Choloma	JOSE CECILIO DEL VALLE	PUEBLO NUEVO	Maestro/a	.00	.00	.00
Choloma	INSTITUTO MANUEL PAGAN LOZANO	COLONIA LOPEZ ARELLANO	Maestro/a	17,010.89	13,440.09	3,570.80
Choloma	JOSE CECILIO DEL VALLE	MONTERREY	Maestro/a	18,627.91	8,165.05	10,462.86
Choloma	ANTONIO C. RIVERA	RIO BLANQUITO	Maestro/a	17,010.88	1,573.58	15,437.30
Choloma	INSTITUTO MANUEL PAGAN LOZANO	COLONIA LOPEZ ARELLANO	Maestro/a	23,052.58	14,591.73	8,460.85
Choloma	INSTITUTO MANUEL PAGAN LOZANO	COLONIA LOPEZ ARELLANO	Maestro/a	29,796.18	16,191.86	13,604.32
Choloma	JOSE CECILIO DEL VALLE	ALDEA ROCLAND	Maestro/a	19,996.98	15,040.64	4,956.34
Choloma	INSTITUTO MANUEL PAGAN LOZANO	COLONIA LOPEZ ARELLANO	Medio. Profesor/a Ciclo Diversificado	21,919.76	17,660.60	4,259.16
Choloma	CRISTO REY	CHOLOMA	Maestro/a	.00	.00	.00
Choloma	ESC.AGRICULTURA.DEL VALLE DE SULA	MONTERREY	Maestro/a	12,759.86	1,677.36	11,082.50
Choloma	INSTITUTO MANUEL PAGAN LOZANO	COLONIA LOPEZ ARELLANO	Maestro/a	33,838.78	19,520.79	14,317.99
Choloma	CRISTO REY	CHOLOMA	Director/a de Media	37,111.06	16,556.74	20,554.32
Choloma	CRISTO REY	CHOLOMA	Director/a de Media	.00	.00	.00
Choloma	INSTITUTO MANUEL PAGAN LOZANO	COLONIA LOPEZ ARELLANO	Medio. Profesor/a Ciclo Diversificado	17,010.87	10,972.80	6,038.07
Choloma	Esc Juan Manuel Galvez	aldea ramon villeda morales	Director/a Pre-escolar / Primaria / Basico	11,663.88	9,622.85	2,041.03
Choloma	18 DE NOVIEMBRE	LAS FLORES	Maestro/a	26,717.54	21,245.37	5,472.17

Reporte de planillas Docentes, Mes de Abril Departamento de Cortes

<u>Municipio</u>	<u>Centro Educativo</u>	<u>Dirección del Centro</u>	<u>Cargo</u>	<u>Sueldo Bruto</u>	<u>Deducciones</u>	<u>Sueldo Neto</u>
Choloma	INSTITUTO MANUEL PAGAN LOZANO	COLONIA LOPEZ ARELLANO	Medio. Profesor/a Ciclo Comun	28,339.06	22,931.26	5,407.80
Choloma	ABRAHAM BUESO PINEDA	COLONIA CEDEN	Maestro/a	14,089.43	4,363.44	9,725.99
Choloma	ESC MANUEL DE JESUS OCAMPO	COLONIA LA VICTORIA	Maestro/a	18,627.91	7,728.84	10,899.07
Choloma	INSTITUTO MANUEL PAGAN LOZANO	COLONIA LOPEZ ARELLANO	Medio. Profesor/a Ciclo Diversificado	14,966.22	2,252.87	12,713.35
Choloma	INSTITUTO MANUEL PAGAN LOZANO	COLONIA LOPEZ ARELLANO	Maestro/a	15,393.84	10,290.37	5,103.47
Choloma	INSTITUTO MANUEL PAGAN LOZANO	COLONIA LOPEZ ARELLANO	Medio. Profesor/a Ciclo Comun	28,663.37	14,271.42	14,391.95
Choloma	INSTITUTO MANUEL PAGAN LOZANO	COLONIA LOPEZ ARELLANO	Medio. Profesor/a Ciclo Comun	21,488.84	10,936.92	10,551.92
Choloma	INSTITUTO MANUEL PAGAN LOZANO	COLONIA LOPEZ ARELLANO	Medio. Profesor/a Ciclo Comun	34,647.29	9,774.04	24,873.25
Choloma	INSTITUTO MANUEL PAGAN LOZANO	COLONIA LOPEZ ARELLANO	Medio. Profesor/a Ciclo Comun	16,047.83	1,545.86	14,501.97
Choloma	INSTITUTO MANUEL PAGAN LOZANO	COLONIA LOPEZ ARELLANO	Medio. Profesor/a Ciclo Comun	17,010.87	10,972.80	6,038.07
Choloma	ALTAGRACIA SANCHEZ	COLONIA LAS TORRES	Medio. Profesor/a Ciclo Comun	15,393.84	1,444.22	13,949.62
Choloma	ESC. "CARLOS ORELLANA"	Col. Sinor	Maestro/a	13,528.86	4,292.80	9,236.06
Choloma	CRISTO REY	CHOLOMA	ASISTENTE DE TALLER	37,752.02	27,951.35	9,800.67
Choloma	CRISTO REY	CHOLOMA	ASISTENTE DE TALLER DE HOGAR	.00	.00	.00
Choloma	ESC. "DR. MARLON A. BREVE REYES"	Col. Invencibles	Maestro/a	.00	.00	.00
Choloma	INSTITUTO MANUEL PAGAN LOZANO	COLONIA LOPEZ ARELLANO	Medio. Profesor/a Ciclo Comun	23,807.80	4,975.40	18,832.40
Choloma	INSTITUTO MANUEL PAGAN LOZANO	COLONIA LOPEZ ARELLANO	Medio. Profesor/a Ciclo Comun	23,052.58	11,627.91	11,424.67
Choloma	ESC. "CARLOS ORELLANA"	Col. Sinor	Maestro/a	.00	.00	.00
Choloma	INSTITUTO MANUEL PAGAN LOZANO	COLONIA LOPEZ ARELLANO	Medio. Profesor/a Ciclo Comun	10,690.16	1,862.47	8,827.69
Choloma	INSTITUTO MANUEL PAGAN LOZANO	COLONIA LOPEZ ARELLANO	Medio. Profesor/a Ciclo Comun	22,190.76	14,755.41	7,435.35
Choloma	INSTITUTO MANUEL PAGAN LOZANO	COLONIA LOPEZ ARELLANO	Maestro/a	26,180.04	19,613.99	6,566.05
Choloma	INSTITUTO MANUEL PAGAN LOZANO	COLONIA LOPEZ ARELLANO	Maestro/a	30,440.33	29,671.88	768.45
Choloma	CRISTO REY	CHOLOMA	ASISTENTE DE ORIENTACION	15,393.84	1,838.77	13,555.07
Choloma	INSTITUTO MANUEL PAGAN LOZANO	COLONIA LOPEZ ARELLANO	Medio. Profesor/a Ciclo Comun	21,919.76	17,660.60	4,259.16

Reporte de planillas Docentes, Mes de Abril Departamento de Cortes

<u>Municipio</u>	<u>Centro Educativo</u>	<u>Dirección del Centro</u>	<u>Cargo</u>	<u>Sueldo Bruto</u>	<u>Deducciones</u>	<u>Sueldo Neto</u>
Choloma	ESC MANUEL DE JESUS OCAMPO	COLONIA LA VICTORIA	Maestro/a	13,280.92	11,800.12	1,480.80
Choloma	ESC MANUEL DE JESUS OCAMPO	COLONIA LA VICTORIA	Maestro/a	21,053.44	12,402.97	8,650.47
Choloma	INSTITUTO MANUEL PAGAN LOZANO	COLONIA LOPEZ ARELLANO	Maestro/a	34,647.29	27,593.99	7,053.30
Choloma	INSTITUTO MANUEL PAGAN LOZANO	COLONIA LOPEZ ARELLANO	Medio. Profesor/a Ciclo Comun	23,807.79	19,485.65	4,322.14
Choloma	INSTITUTO MANUEL PAGAN LOZANO	COLONIA LOPEZ ARELLANO	Maestro/a	23,807.80	19,714.49	4,093.31
Choloma	INSTITUTO MANUEL PAGAN LOZANO	COLONIA LOPEZ ARELLANO	Maestro/a	32,900.93	23,237.65	9,663.28
Choloma	INSTITUTO MANUEL PAGAN LOZANO	COLONIA LOPEZ ARELLANO	Medio. Profesor/a Ciclo Comun	35,680.74	20,630.06	15,050.68
Choloma	ALTAGRACIA SANCHEZ	COLONIA LAS TORRES	Maestro/a	31,413.23	20,794.32	10,618.91
Choloma	INSTITUTO MANUEL PAGAN LOZANO	COLONIA LOPEZ ARELLANO	Maestro/a	36,943.37	20,317.66	16,625.71
Choloma	INSTITUTO MANUEL PAGAN LOZANO	COLONIA LOPEZ ARELLANO	Maestro/a	28,339.06	22,931.26	5,407.80
Choloma	INSTITUTO MANUEL PAGAN LOZANO	COLONIA LOPEZ ARELLANO	Medio. Profesor/a Ciclo Diversificado	.00	.00	.00
Choloma	ANTONIO C. RIVERA	RIO BLANQUITO	Maestro/a	.00	.00	.00
Choloma	JOSE TRINIDAD CABANAS	BO EL ABAJO 4 CALLE 4 AVE	Maestro/a	14,089.43	4,391.35	9,698.08
Choloma	INSTITUTO MANUEL PAGAN LOZANO	COLONIA LOPEZ ARELLANO	Maestro/a	23,807.81	18,151.53	5,656.28
Choloma	EL ESFUERZO	ALDEA EL RANCHO	Maestro/a	23,703.93	13,767.98	9,935.95
Choloma	INSTITUTO MANUEL PAGAN LOZANO	COLONIA LOPEZ ARELLANO	Medio. Profesor/a Ciclo Diversificado	35,326.47	27,731.07	7,595.40
Choloma	JARDIN GLORIA E MEJIA	ENTRADA ALBARRIO TRINCHERAS, 1RA. CALLE	Maestro/a	.00	.00	.00
Choloma	INSTITUTO MANUEL PAGAN LOZANO	CHOLOMA	Subdirector/a de Media	40,054.88	31,142.73	8,912.15
Choloma	CRISTO REY	CHOLOMA	JEFE DE LABORATORIO	21,435.54	2,836.47	18,599.07
Choloma	INSTITUTO MANUEL PAGAN LOZANO	CHOLOMA	Subdirector/a de Media	.00	.00	.00
Choloma	INSTITUTO MANUEL PAGAN LOZANO	COLONIA LOPEZ ARELLANO	Maestro/a	21,919.76	17,660.60	4,259.16
Choloma	ESC.AGRICULTURA.DEL VALLE DE SULA	MONTERREY	Maestro/a	15,393.84	2,287.08	13,106.76
Choloma	JOSE CECILIO DEL VALLE	MONTERREY	Maestro/a	.00	.00	.00
Choloma	JOSE CECILIO DEL VALLE	MONTERREY	Maestro/a	21,861.97	10,251.83	11,610.14

Reporte de planillas Docentes, Mes de Abril Departamento de Cortes

<u>Municipio</u>	<u>Centro Educativo</u>	<u>Dirección del Centro</u>	<u>Cargo</u>	<u>Sueldo Bruto</u>	<u>Deducciones</u>	<u>Sueldo Neto</u>
Choloma	ESC.AGRICULTURA.DEL VALLE DE SULA	MONTERREY	Maestro/a	18,414.69	9,191.78	9,222.91
Choloma	CLODOVEO OMAR TOVAR PAZ	NUEVA FLORIDA	Maestro/a	14,897.95	8,737.57	6,160.38
Choloma	JOSE CECILIO DEL VALLE	MONTERREY	Maestro/a	17,819.39	2,538.26	15,281.13
Choloma	Ecuela de Agricultura del Valle de Sula	Aldea Monterey	Medio. Profesor/a Ciclo Comun	21,435.55	2,540.91	18,894.64
Choloma	JOSE CECILIO DEL VALLE	PUEBLO NUEVO	Maestro/a	16,202.35	12,467.37	3,734.98
Choloma	JOSE CECILIO DEL VALLE	MONTERREY	Maestro/a	21,053.46	17,487.94	3,565.52
Choloma	ESC.AGRICULTURA.DEL VALLE DE SULA	MONTERREY	Maestro/a	26,233.34	14,009.06	12,224.28
Choloma	18 DE NOVIEMBRE	NUEVA JUTOSA	Medio. Profesor/a Ciclo Comun	15,393.84	1,838.77	13,555.07
Choloma	Ecuela de Agricultura del Valle de Sula	Aldea Monterey	Maestro/a	20,680.33	8,040.13	12,640.20
Choloma	INSTITUTO MANUEL PAGAN LOZANO	COLONIA LOPEZ ARELLANO	Maestro/a	23,052.58	11,627.91	11,424.67
Choloma	INSTITUTO MANUEL PAGAN LOZANO	COLONIA LOPEZ ARELLANO	Maestro/a	21,435.55	12,285.59	9,149.96
Choloma	CENTRO AMERICA	LA BUESO	Maestro/a	17,819.39	16,903.62	915.77
Choloma	INSTITUTO MANUEL PAGAN LOZANO	COLONIA LOPEZ ARELLANO	Maestro/a	22,190.76	6,419.48	15,771.28
Choloma	INSTITUTO MANUEL PAGAN LOZANO	COLONIA LOPEZ ARELLANO	Maestro/a	23,052.59	11,141.84	11,910.75
Choloma	ALTAGRACIA SANCHEZ	COLONIA LAS TORRES	Maestro/a	21,053.46	14,758.61	6,294.85
Choloma	JOSE CECILIO DEL VALLE	PUEBLO NUEVO	Maestro/a	16,202.35	14,652.70	1,549.65
Choloma	CENTRO AMERICA	LA BUESO	Maestro/a	19,436.42	14,578.93	4,857.49
Choloma	JOSE CECILIO DEL VALLE	PUEBLO NUEVO	Maestro/a	21,861.97	17,848.17	4,013.80
Choloma	JOSE CECILIO DEL VALLE	PUEBLO NUEVO	Maestro/a	21,053.46	17,561.75	3,491.71
Choloma	JOSE TRINIDAD CABANAS	BO EL ABAJO 4 CALLE 4 AVE	Maestro/a	15,954.41	10,258.26	5,696.15
Choloma	JULIO CESAR YANES	COL SANTA FE	Maestro/a	16,202.35	8,913.89	7,288.46
Choloma	Ecuela de Agricultura del Valle de Sula	Aldea Monterey	Maestro/a	21,057.94	2,107.93	18,950.01
Choloma	18 DE NOVIEMBRE	NUEVA JUTOSA	Maestro/a	27,673.54	25,136.30	2,537.24
Choloma	REPUBLICA DE COSTA RICA	BO EL CENTRO 1Y3 CALLE 2 AVE S O	Maestro/a	15,954.41	13,679.71	2,274.70

Reporte de planillas Docentes, Mes de Abril Departamento de Cortes

<u>Municipio</u>	<u>Centro Educativo</u>	<u>Dirección del Centro</u>	<u>Cargo</u>	<u>Sueldo Bruto</u>	<u>Deducciones</u>	<u>Sueldo Neto</u>
Choloma	ESC.AGRICULTURA.DEL VALLE DE SULA	MONTERREY	Medio. Profesor/a Ciclo Comun	13,961.02	1,329.60	12,631.42
Choloma	CRISTO REY	CHOLOMA	Maestro/a	36,134.99	33,017.14	3,117.85
Choloma	INSTITUTO MANUEL PAGAN LOZANO	COLONIA LOPEZ ARELLANO	Maestro/a	17,388.49	3,779.54	13,608.95
Choloma	LA FRATERNIDAD	QUEBRADA SECA	Maestro/a	20,244.94	14,863.80	5,381.14
Choloma	CRISTO REY	CHOLOMA	Maestro/a	22,190.76	2,259.20	19,931.56
Choloma	REPUBLICA DE HONDURAS	COLONIA VISTA HERMOSA	Maestro/a	17,010.88	16,229.77	781.11
Choloma	INSTITUTO MANUEL PAGAN LOZANO	COLONIA LOPEZ ARELLANO	Maestro/a	6,841.71	2,515.41	4,326.30
Choloma	LA FRATERNIDAD	QUEBRADA SECA	Maestro/a	16,202.35	6,828.22	9,374.13
Choloma	ABRAHAM BUESO PINEDA	COLONIA CEDEN	Maestro/a	28,285.76	23,951.86	4,333.90
Choloma	REPUBLICA DE COSTA RICA	BO EL CENTRO 1Y3 CALLE 2 AVE S O	Maestro/a	14,897.95	8,162.39	6,735.56
Choloma	INSITUTO OFICIAL CHOLOMA	Choloma	Maestro/a	11,663.86	1,145.83	10,518.03
Choloma	JOSE TRINIDAD REYES	BUENOS AIRES DE CALIFORNIA	Maestro/a	15,393.84	1,493.54	13,900.30
Choloma	INSTITUTO MANUEL PAGAN LOZANO	COLONIA LOPEZ ARELLANO	Maestro/a	19,329.81	2,908.41	16,421.40
Choloma	OSWALDO LOPEZ ARELLANO	COLONIA LOPEZ	Maestro/a	20,244.94	17,236.84	3,008.10
Choloma	INSTITUTO MANUEL PAGAN LOZANO	COLONIA LOPEZ ARELLANO	Maestro/a	6,841.71	1,553.60	5,288.11
Choloma	JULIO CESAR YANES	COL SANTA FE	Maestro/a	17,010.88	5,700.44	11,310.44
Choloma	CRISTO REY	CHOLOMA	Medio. Profesor/a Ciclo Comun	14,919.53	1,800.83	13,118.70
Choloma	"ANTONIO COLL"	EL TAMARINDO	Maestro/a	13,280.92	6,839.57	6,441.35
Choloma	INSTITUTO MANUEL PAGAN LOZANO	COLONIA LOPEZ ARELLANO	Maestro/a	33,030.25	5,012.46	28,017.79
Choloma	JULIO CESAR YANES	COL SANTA FE	Maestro/a	20,351.37	5,697.11	14,654.26
Choloma	RAMON AMAYA AMADOR	SAN JOSE DE LOS LAURELES	Maestro/a	20,244.94	16,067.66	4,177.28
Choloma	JOSE TRINIDAD CABANAS	BO EL ABAJO 4 CALLE 4 AVE	Maestro/a	37,628.93	21,382.19	16,246.74
Choloma	INSITUTO OFICIAL CHOLOMA	Choloma	Maestro/a	11,663.88	1,145.82	10,518.06
Choloma	ANTONIO C. RIVERA	RIO BLANQUITO	Maestro/a	17,010.88	10,868.89	6,141.99

Reporte de planillas Docentes, Mes de Abril Departamento de Cortes

<u>Municipio</u>	<u>Centro Educativo</u>	<u>Dirección del Centro</u>	<u>Cargo</u>	<u>Sueldo Bruto</u>	<u>Deducciones</u>	<u>Sueldo Neto</u>
Choloma	ANTONIO C. RIVERA	RIO BLANQUITO	Maestro/a	17,010.88	10,940.23	6,070.65
Choloma	RAMON ROSA	ALDEA LOS CARAOS	Maestro/a	13,280.92	4,630.96	8,649.96
Choloma	JUAN LINDO	MONTANUELA	Maestro/a	15,393.84	6,465.30	8,928.54
Choloma	ALTAGRACIA SANCHEZ	COLONIA LAS TORRES	Maestro/a	15,393.84	1,838.77	13,555.07
Choloma	INSTITUTO MANUEL PAGAN LOZANO	COLONIA LOPEZ ARELLANO	Maestro/a	6,841.70	1,553.60	5,288.10
Choloma	ROBERTO SUAZO CORDOVA	COLONIA LA MORA	Maestro/a	18,132.01	11,488.83	6,643.18
Choloma	ANTONIO C. RIVERA	RIO BLANQUITO	Maestro/a	15,393.84	4,287.09	11,106.75
Choloma	ESCUELA MARIA DURAN DE CARACCIOLI	COLONIA LAS CASTAÑAS, CONTIGUO A LA COLONIA SAN FRANCISCO	Maestro/a	19,996.99	7,561.11	12,435.88
Choloma	INSTITUTO MANUEL PAGAN LOZANO	COLONIA LOPEZ ARELLANO	Maestro/a	11,663.89	1,540.38	10,123.51
Choloma	VIRGILIO RODRIGUEZ	BO TRINCHERAS	Maestro/a	21,861.97	14,001.20	7,860.77
Choloma	AURORA MENDEZ DE DUBON	COL. LA MAGNOLIA	Maestro/a	18,132.01	17,119.54	1,012.47
Choloma	VIRGILIO RODRIGUEZ	BO TRINCHERAS	Maestro/a	17,571.44	14,918.50	2,652.94
Choloma	LEOPOLDO AGUILAR OSEGUERA	ALDEA LA GALVEZ	Maestro/a	19,996.99	13,268.53	6,728.46
Choloma	INSITUTO OFICIAL CHOLOMA	Choloma	ASISTENTE DE ORIENTACION	21,861.97	13,416.13	8,445.84
Choloma	ALTAGRACIA SANCHEZ	COLONIA LAS TORRES	Maestro/a	34,647.30	11,929.57	22,717.73
Choloma	RAMON AMAYA AMADOR	SAN JOSE DE LOS LAURELES	Maestro/a	24,669.62	18,353.50	6,316.12
Choloma	SAN ANTONIO QUEBRADA SECA / J.N. PROF ALEXIS GARCIA		Maestro/a	13,280.91	12,756.34	524.57
Choloma	JOSE TRINIDAD REYES	BUENOS AIRES DE CALIFORNIA	Maestro/a	21,861.96	11,200.10	10,661.86
Choloma	JULIETA SALEM DE KATTAN	SECTOR MERCADITO, BO. SAN ANTONIO	Maestro/a	21,053.46	9,017.85	12,035.61
Choloma	LEMPIRA	COLONIA BELLA VISTA	Maestro/a	17,819.39	12,712.23	5,107.16
Choloma	18 DE NOVIEMBRE	NUEVA JUTOSA	Maestro/a	14,897.95	10,888.55	4,009.40
Choloma	LIC.SANDRA DERAS	LA GALVEZ	Director/a Pre-escolar / Primaria / Basico	.00	.00	.00
Choloma	CENTRO AMERICA	LA BUESO	Maestro/a	16,202.35	1,558.22	14,644.13
Choloma	INSTITUTO MANUEL PAGAN LOZANO	COLONIA LOPEZ ARELLANO	Maestro/a	23,807.80	6,195.88	17,611.92

Reporte de planillas Docentes, Mes de Abril Departamento de Cortes

<u>Municipio</u>	<u>Centro Educativo</u>	<u>Dirección del Centro</u>	<u>Cargo</u>	<u>Sueldo Bruto</u>	<u>Deducciones</u>	<u>Sueldo Neto</u>
Choloma	CRISTO REY	CHOLOMA	Maestro/a	17,010.88	1,968.13	15,042.75
Choloma	18 DE NOVIEMBRE	ALDEA EL OCOTILLO OCCIDENTAL	Maestro/a	19,996.99	18,033.84	1,963.15
Choloma	ESC.AGRICULTURA.DEL VALLE DE SULA	MONTERREY	Secretario	26,803.90	15,525.19	11,278.71
Choloma	CRISTO REY	CHOLOMA	Medio. Profesor/a Ciclo Comun	36,542.55	24,597.65	11,944.90
Choloma	SAUL URBINA MONCADA	SAN JOSE DE LOS LAURELES CALLE PPAL FTE AL CAMPO DE FUTBOL	Maestro/a	15,393.84	12,197.91	3,195.93
Choloma	JOSE TRINIDAD CABANAS	BO EL ABAJO 4 CALLE 4 AVE	Maestro/a	22,216.36	19,411.23	2,805.13
Choloma	JOSE TRINIDAD REYES	BUENOS AIRES DE CALIFORNIA	Maestro/a	11,663.88	1,589.69	10,074.19
Choloma	ALTAGRACIA SANCHEZ	COLONIA LAS TORRES	Maestro/a	21,053.46	8,704.44	12,349.02
Choloma	ROBERTO SUAZO CORDOVA	COLONIA LA MORA	Maestro/a	18,711.33	12,462.30	6,249.03
Choloma	ESC.AGRICULTURA.DEL VALLE DE SULA	MONTERREY	Medio. Profesor/a Ciclo Comun	21,057.94	2,107.93	18,950.01
Choloma	REPUBLICA DE COSTA RICA	BO EL CENTRO 1Y3 CALLE 2 AVE S O	Maestro/a	17,010.88	11,661.03	5,349.85
Choloma	INSTITUTO MANUEL PAGAN LOZANO	COLONIA LOPEZ ARELLANO	Maestro/a	16,489.88	1,531.91	14,957.97
Choloma	INSITUTO OFICIAL CHOLOMA	Choloma	Subdirector/a de Media	33,869.59	30,630.13	3,239.46
Choloma	MARY FLAKES DE FLORES	RES.SAN CARLOS ULTIMA CALLE,ATRAS DEL 3ER. PARQUEO	Maestro/a	17,819.39	9,800.65	8,018.74
Choloma	CRISTO REY	CHOLOMA	Maestro/a	32,812.56	22,822.44	9,990.12
Choloma	AQUILINO GARCIA GALINDO	LA VENTA	Maestro/a	15,706.46	11,549.67	4,156.79
Choloma	CRISTO REY	CHOLOMA	Medio. Profesor/a Ciclo Comun	11,545.38	1,530.89	10,014.49
Choloma	EXITOS DE ANACH	COL EXITOS N2	Maestro/a	16,202.35	5,883.20	10,319.15
Choloma	LEMPIRA	COLONIA BELLA VISTA	Maestro/a	17,819.39	8,782.77	9,036.62
Choloma	INES CARRANZA BARNICA	COL INES CARRANZA BARNICA	Maestro/a	14,089.43	5,503.86	8,585.57
Choloma	EXITOS DE ANACH	COL EXITOS N2	Maestro/a	19,436.42	5,084.75	14,351.67
Choloma	LIC.SANDRA DERAS	LA GALVEZ	Director/a Pre-escolar / Primaria / Basico	17,819.39	2,088.24	15,731.15
Choloma	CRISTO REY	CHOLOMA	Maestro/a	36,366.30	30,587.54	5,778.76

Reporte de planillas Docentes, Mes de Abril Departamento de Cortes

<u>Municipio</u>	<u>Centro Educativo</u>	<u>Dirección del Centro</u>	<u>Cargo</u>	<u>Sueldo Bruto</u>	<u>Deducciones</u>	<u>Sueldo Neto</u>
Choloma	MANUEL BONILLA	ALDEA LA DANTA	Maestro/a	.00	.00	.00
Choloma	LA UNION	LA UNION	Maestro/a	12,472.39	7,114.49	5,357.90
Choloma	CRISTO REY	CHOLOMA	Maestro/a	19,169.90	11,207.91	7,961.99
Choloma	HECTOR PEREZ ESTRADA	BARRIO EL CHAPARRO	Director/a Pre-escolar / Primaria / Basico	.00	.00	.00
Choloma	FEDERICO FROEBEL	EL CENTRO CHOLOMA, BARRIO EL CENTRO	Maestro/a	.00	.00	.00
Choloma	HECTOR PEREZ ESTRADA	BARRIO EL CHAPARRO	Director/a Pre-escolar / Primaria / Basico	27,673.54	25,136.30	2,537.24
Choloma	CRISTO REY	CHOLOMA	Maestro/a	18,143.70	11,393.81	6,749.89
Choloma	ESPERANZA DEL MAÑANA	QUEBRADA SECA	Maestro/a	36,134.99	4,064.85	32,070.14
Choloma	MARCIA CAROLINA GALE	COLONIA JOSE ARMANDO GALE	Maestro/a	16,762.93	11,679.53	5,083.40
Choloma	MARCELINO PINEDA LOPEZ	BO LA PRIMAVERA 2DA CALLE LOCAL ESC MARCELINO PINEDA	Maestro/a	18,627.91	7,771.45	10,856.46
Choloma	MARCELINO PINEDA LOPEZ	BO LA PRIMAVERA 2DA CALLE LOCAL ESC MARCELINO PINEDA	Maestro/a	15,393.84	1,493.54	13,900.30
Choloma	MARCIA CAROLINA GALE	COLONIA JOSE ARMANDO GALE	Maestro/a	20,244.94	6,771.04	13,473.90
Choloma	EUGENIA MADRID VIUDA DE BADIA	1 CUADRA Y MEDIA PULPERIA SANTA BARBARA	Director/a Pre-escolar / Primaria / Basico	.00	.00	.00
Choloma	MARCELINO PINEDA LOPEZ	BO LA PRIMAVERA 2DA CALLE LOCAL ESC MARCELINO PINEDA	Maestro/a	17,010.88	10,531.54	6,479.34
Choloma	EUGENIA MADRID VIUDA DE BADIA	1 CUADRA Y MEDIA PULPERIA SANTA BARBARA	Maestro/a	12,472.39	1,259.82	11,212.57
Choloma	MARIA ANTONIETA CRIVELLI DURAN	RESIDENCIAL LOS CASTAÑOS	Maestro/a	.00	.00	.00
Choloma	LAS LOMAS	COL.LAS LOMAS	Maestro/a	35,455.81	21,593.25	13,862.56
Choloma	ALDEA LAS FUNES / ESC RURAL		Maestro/a	11,663.88	1,145.82	10,518.06
Choloma	INSITUTO OFICIAL CHOLOMA	Choloma	CONSEJERO DE ESTUDIANTES	17,690.05	2,071.78	15,618.27
Choloma	OSWALDO LOPEZ ARELLANO	COLONIA LOPEZ	Maestro/a	21,407.83	15,227.91	6,179.92
Choloma	LEMPIRA	COLONIA BELLA VISTA	Maestro/a	11,663.88	1,195.14	10,468.74
Choloma	OSWALDO LOPEZ ARELLANO	COLONIA LOPEZ	Maestro/a	17,010.88	11,594.04	5,416.84

Reporte de planillas Docentes, Mes de Abril Departamento de Cortes

<u>Municipio</u>	<u>Centro Educativo</u>	<u>Dirección del Centro</u>	<u>Cargo</u>	<u>Sueldo Bruto</u>	<u>Deducciones</u>	<u>Sueldo Neto</u>
Choloma	MARCELINO PINEDA LOPEZ	BO LA PRIMAVERA 2DA CALLE LOCAL ESC MARCELINO PINEDA	Maestro/a	19,436.42	14,017.51	5,418.91
Choloma	FRANCISCO MORAZAN	ALDEA LAS FLORES	Maestro/a	14,337.37	5,863.56	8,473.81
Choloma	ADEPRIR	COLONIA LAS COLINAS	Maestro/a	20,244.94	11,424.18	8,820.76
Choloma	INSITUTO OFICIAL CHOLOMA	Choloma	Maestro/a	.00	.00	.00
Choloma	MARCIA CAROLINA GALE	COLONIA JOSE ARMANDO GALE	Maestro/a	14,089.43	6,250.32	7,839.11
Choloma	18 DE NOVIEMBRE	ALDEA EL OCOTILLO OCCIDENTAL	Maestro/a	.00	.00	.00
Choloma	FRANCISCO MORAZAN	SAN FRANCISCO DEL CEIBON	Maestro/a	.00	.00	.00
Choloma	MARCIA CAROLINA GALE	COLONIA JOSE ARMANDO GALE	Maestro/a	15,954.41	12,230.21	3,724.20
Choloma	CRISTO REY	CHOLOMA	Maestro/a	23,807.79	5,404.74	18,403.05
Choloma	LEMPIRA	COLONIA BELLA VISTA	Maestro/a	.00	.00	.00
Choloma	LEMPIRA	COLONIA BELLA VISTA	Maestro/a	13,280.92	9,027.52	4,253.40
Choloma	MANUEL PAGAN LOZANO	ALDEA EL CHORRERON	Maestro/a	18,379.96	8,268.15	10,111.81
Choloma	CRISTO REY	CHOLOMA	Maestro/a	36,542.55	24,597.65	11,944.90
Choloma	LAS LOMAS	COL.LAS LOMAS	Maestro/a	17,010.88	11,349.25	5,661.63
Choloma	LAS LOMAS	COL.LAS LOMAS	Maestro/a	17,010.88	11,557.82	5,453.06
Choloma	HECTOR PEREZ ESTRADA	BARRIO EL CHAPARRO	Maestro/a	24,300.43	14,985.55	9,314.88
Choloma	MARCELINO PINEDA LOPEZ	BO LA PRIMAVERA 2DA CALLE LOCAL ESC MARCELINO PINEDA	Maestro/a	19,436.42	14,863.84	4,572.58
Choloma	MARCELINO PINEDA LOPEZ	BO LA PRIMAVERA 2DA CALLE LOCAL ESC MARCELINO PINEDA	Maestro/a	15,393.84	1,444.22	13,949.62
Choloma	CRISTO REY	CHOLOMA	Maestro/a	27,041.85	13,283.64	13,758.21
Choloma	MARCELINO PINEDA LOPEZ	BO LA PRIMAVERA 2DA CALLE LOCAL ESC MARCELINO PINEDA	Maestro/a	18,132.00	12,931.91	5,200.09
Choloma	LAS LOMAS	COL.LAS LOMAS	Maestro/a	36,834.88	18,912.35	17,922.53
Choloma	MANUEL BONILLA	SANTA MARTA	Maestro/a	15,393.84	1,444.22	13,949.62

Reporte de planillas Docentes, Mes de Abril Departamento de Cortes

<u>Municipio</u>	<u>Centro Educativo</u>	<u>Dirección del Centro</u>	<u>Cargo</u>	<u>Sueldo Bruto</u>	<u>Deducciones</u>	<u>Sueldo Neto</u>
Choloma	LA LIBERTAD	COLONIA LIBERTAD	Maestro/a	19,996.99	6,316.12	13,680.87
Choloma	FRANCISCO MORAZAN	SAN FRANCISCO DEL CEIBON	Maestro/a	13,280.92	5,483.95	7,796.97
Choloma	LA LIBERTAD	COLONIA LIBERTAD	Maestro/a	23,052.59	8,991.40	14,061.19
Choloma	MARCELINO PINEDA LOPEZ	BO LA PRIMAVERA 2DA CALLE LOCAL ESC MARCELINO PINEDA	Maestro/a	17,010.88	7,935.90	9,074.98
Choloma	INSITUTO OFICIAL CHOLOMA	Choloma	Medio. Profesor/a Ciclo Comun	30,604.72	17,830.30	12,774.42
Choloma	CRISTO REY	CHOLOMA	Maestro/a	21,435.55	3,688.56	17,746.99
Choloma	ARMANDO GALE	CHOLOMA, LAS UNIDAD	Maestro/a	11,663.88	1,540.37	10,123.51
Choloma	INSITUTO OFICIAL CHOLOMA	Choloma	Secretario	.00	.00	.00
Choloma	RAFAEL PINEDA PONCE	COL CERRO VERDE	Maestro/a	33,838.78	18,382.92	15,455.86
Choloma	MONSEÑOR OSCAR ANDRES RODRIGUEZ	MARIAS Y PLANES	Maestro/a	11,663.88	1,195.14	10,468.74
Choloma	INSTITUTO MANUEL PAGAN LOZANO	COLONIA LOPEZ ARELLANO	Maestro/a	6,841.71	1,602.92	5,238.79
Choloma	ADEPRIR	COLONIA LAS COLINAS	Maestro/a	.00	.00	.00
Choloma	ABRAHAM BUESO PINEDA	COLONIA CEDEN	Maestro/a	33,567.81	15,509.59	18,058.22
Choloma	MARIA ANTONIA SANCHEZ	NUEVA JUTOSA CHOLOMA	Maestro/a	.00	.00	.00
Choloma	CRISTO REY	CHOLOMA	Maestro/a	26,664.25	15,828.41	10,835.84
Choloma	MARIA ANTONIETA CRIVELLI DURAN	RESIDENCIAL LOS CASTAÑOS	Maestro/a	15,393.84	6,483.20	8,910.64
Choloma	MARCO AURELIO PINTO	ALDEA LA LECHUGA N2	Maestro/a	21,484.55	4,190.19	17,294.36
Choloma	CRISTO REY	CHOLOMA	Maestro/a	26,233.34	18,705.97	7,527.37
Choloma	AUGUSTO C COELLO	COL. LAS PILAS	Maestro/a	17,010.87	13,909.61	3,101.26
Choloma	LUZ DEL SABER	COL. LOPEZ ARELLANO	Director/a Pre-escolar / Primaria / Basico	26,194.39	22,575.09	3,619.30
Choloma	LA LIBERTAD	COLONIA LIBERTAD	Maestro/a	18,627.91	6,901.78	11,726.13
Choloma	LA LIBERTAD	COLONIA LIBERTAD	Maestro/a	16,202.35	6,423.80	9,778.55
Choloma	OSWALDO LOPEZ ARELLANO	COLONIA LOPEZ	Maestro/a	36,489.26	3,946.72	32,542.54
Choloma	OSWALDO LOPEZ ARELLANO	COLONIA LOPEZ	Maestro/a	17,819.39	5,484.17	12,335.22

Reporte de planillas Docentes, Mes de Abril Departamento de Cortes

<u>Municipio</u>	<u>Centro Educativo</u>	<u>Dirección del Centro</u>	<u>Cargo</u>	<u>Sueldo Bruto</u>	<u>Deducciones</u>	<u>Sueldo Neto</u>
Choloma	MARCO TULIO MEJIA	COL LOPEZ ARELLANO	Maestro/a	15,393.84	1,838.77	13,555.07
Choloma	EXITOS DE ANACH	COL EXITOS N2	Maestro/a	13,280.92	10,977.19	2,303.73
Choloma	18 DE NOVIEMBRE	LAS FLORES	Maestro/a	.00	.00	.00
Choloma	LEMPIRA	SAN ANTONIO DE LAS QUEBRADAS	Maestro/a	11,663.88	1,540.37	10,123.51
Choloma	JUAN LINDO	EL OCOTILLO	Maestro/a	18,132.00	11,978.13	6,153.87
Choloma	CRISTO REY	CHOLOMA	Maestro/a	28,974.08	21,827.23	7,146.85
Choloma	MONTERREY / ESC. 13 DE MAYO		Maestro/a	15,706.46	10,570.28	5,136.18
Choloma	LIC.SANDRA DERAS	LA GALVEZ	Director/a Pre-escolar / Primaria / Basico	19,436.42	15,469.95	3,966.47
Choloma	RAFAEL PINEDA PONCE	COL CERRO VERDE	Maestro/a	17,819.39	16,041.41	1,777.98
Choloma	RAMON ROSA	ALDEA LOS CARAOS	Maestro/a	.00	.00	.00
Choloma	MARY FLAKES DE FLORES	RES.SAN CARLOS ULTIMA CALLE,ATRAS DEL 3ER. PARQUEO	Maestro/a	19,436.42	10,698.56	8,737.86
Choloma	CRISTO REY	CHOLOMA	Maestro/a	25,855.73	20,276.22	5,579.51
Choloma	CRISTO REY	CHOLOMA	Maestro/a	24,021.01	16,878.53	7,142.48
Choloma	INES CARRANZA BARNICA	COL INES CARRANZA BARNICA	Maestro/a	15,706.05	12,440.75	3,265.30
Choloma	EXITOS DE ANACH	COL EXITOS N2	Maestro/a	17,010.88	13,882.95	3,127.93
Choloma	ESCUELA REPUBLICA DE VENEZUELA	Colonia Canadá	Maestro/a	14,089.43	9,253.60	4,835.83
Choloma	JUAN LINDO	EL OCOTILLO	Maestro/a	35,455.80	26,958.90	8,496.90
Choloma	LA INDEPENDENCIA	BUENOS AIRES CHACHAGUALA	Maestro/a	13,280.92	6,993.80	6,287.12
Choloma	VICTORIA	COLONIA VICTORIA	Maestro/a	14,089.43	7,580.44	6,508.99
Choloma	RAMON AMAYA AMADOR	SAN JOSE DE LOS LAURELES	Maestro/a	16,202.35	13,727.81	2,474.54
Choloma	ESCUELA REPUBLICA DE VENEZUELA	Colonia Canadá	Maestro/a	28,491.79	6,979.36	21,512.43
Choloma	INSITUTO OFICIAL CHOLOMA	Choloma	Secretario	35,217.85	20,435.48	14,782.37
Choloma	14 DE JULIO	LA PROTECCION FRENTE AL CAMPO DE FUTBOL	Maestro/a	15,393.84	1,892.54	13,501.30
Choloma	LA LIBERTAD	COLONIA LIBERTAD	Maestro/a	.00	.00	.00

Reporte de planillas Docentes, Mes de Abril Departamento de Cortes

<u>Municipio</u>	<u>Centro Educativo</u>	<u>Dirección del Centro</u>	<u>Cargo</u>	<u>Sueldo Bruto</u>	<u>Deducciones</u>	<u>Sueldo Neto</u>
Choloma	ALFONSO GUILLEN ZELAYA	ALDEA EL BARRAL	Maestro/a	.00	.00	.00
Choloma	ESC.AGRICULTURA.DEL VALLE DE SULA	MONTERREY	Medio. Profesor/a Ciclo Comun	17,659.47	11,516.33	6,143.14
Choloma	ALDEA LAS FUNES / ESC RURAL		Maestro/a	.00	.00	.00
Choloma	TIBURCIO MARTINEZ FUNEZ	COL. MONTE VERDE	Maestro/a	.00	.00	.00
Choloma	LEMPIRA	COLONIA BELLA VISTA	Maestro/a	30,227.11	27,605.28	2,621.83
Choloma	ARMANDO GALE	CHOLOMA, LAS UNIDAD	Maestro/a	18,627.91	10,480.90	8,147.01
Choloma	PRESENTACION CENTENO	ALDEA RIO BIJAO	Medio. Profesor/a Ciclo Comun	31,413.23	22,748.57	8,664.66
Choloma	OSWALDO LOPEZ ARELLANO	COLONIA LOPEZ	Maestro/a	17,010.88	13,268.03	3,742.85
Choloma	CRISTO REY	CHOLOMA	Maestro/a	11,972.99	2,164.11	9,808.88
Choloma	INSTITUTO MANUEL PAGAN LOZANO	COLONIA LOPEZ ARELLANO	Maestro/a	18,037.08	2,554.00	15,483.08
Choloma	ESC.AGRICULTURA.DEL VALLE DE SULA	MONTERREY	Medio. Profesor/a Ciclo Comun	20,680.33	8,040.13	12,640.20
Choloma	JUAN LINDO	MONTANUELA	Maestro/a	14,089.43	12,466.27	1,623.16
Choloma	INSITUTO OFICIAL CHOLOMA	Choloma	Medio. Profesor/a Ciclo Comun	13,255.81	1,273.17	11,982.64
Choloma	MARY FLAKES DE FLORES	RES.SAN CARLOS ULTIMA CALLE,ATRAS DEL 3ER. PARQUEO	Maestro/a	17,571.44	15,699.54	1,871.90
Choloma	ANTONIO C. RIVERA	RIO BLANQUITO	Maestro/a	24,412.71	23,500.30	912.41
Choloma	AUGUSTO C COELLO	COL. LAS PILAS	Maestro/a	19,436.42	12,324.18	7,112.24
Choloma	LA FRATERNIDAD	QUEBRADA SECA	Maestro/a	16,202.35	3,596.21	12,606.14
Choloma	INES CARRANZA BARNICA	COL INES CARRANZA BARNICA	Maestro/a	18,132.01	17,417.18	714.83
Choloma	MARCO AURELIO SOTO	JARDINES DEL NORTE	Maestro/a	.00	.00	.00
Choloma	PRESENTACION CENTENO	ALDEA RIO BIJAO	Maestro/a	33,415.10	20,850.59	12,564.51
Choloma	LEMPIRA	COLONIA BELLA VISTA	Maestro/a	34,276.55	26,423.52	7,853.03
Choloma	INES CARRANZA BARNICA	COL INES CARRANZA BARNICA	Maestro/a	23,052.59	9,124.39	13,928.20
Choloma	ARMANDO GALE	CHOLOMA, LAS UNIDAD	Maestro/a	17,571.44	11,926.84	5,644.60
Choloma	OSWALDO LOPEZ ARELLANO	COLONIA LOPEZ	Maestro/a	22,596.34	6,699.14	15,897.20

Reporte de planillas Docentes, Mes de Abril Departamento de Cortes

<u>Municipio</u>	<u>Centro Educativo</u>	<u>Dirección del Centro</u>	<u>Cargo</u>	<u>Sueldo Bruto</u>	<u>Deducciones</u>	<u>Sueldo Neto</u>
Choloma	LEMPIRA	COLONIA BELLA VISTA	Maestro/a	17,819.39	15,613.79	2,205.60
Choloma	VISTA HERMOSA / ESC VISTA HERMOSA		Maestro/a	17,010.88	11,357.07	5,653.81
Choloma	VIRGILIO RODRIGUEZ	BO TRINCHERAS	Maestro/a	21,861.96	5,359.17	16,502.79
Choloma	JOSE TRINIDAD REYES	BUENOS AIRES DE CALIFORNIA	Maestro/a	36,389.52	16,403.48	19,986.04
Choloma	INSTITUTO MANUEL PAGAN LOZANO	CHOLOMA	CONSEJERO DE ESTUDIANTES	.00	.00	.00
Choloma	HECTOR PEREZ ESTRADA	BARRIO EL CHAPARRO	Maestro/a	26,717.54	21,245.37	5,472.17
Choloma	MONSEÑOR OSCAR ANDRES RODRIGUEZ	MARIAS Y PLANES	Maestro/a	.00	.00	.00
Choloma	LEMPIRA	COLONIA BELLA VISTA	Maestro/a	17,010.87	11,602.33	5,408.54
Choloma	CRISTO REY	CHOLOMA	Maestro/a	21,866.45	8,365.85	13,500.60
Choloma	PATRIA	SAN ANTONIO QUEBRADA SECA FRENTE EMPRESA DEMAHSA	Maestro/a	16,514.98	14,139.56	2,375.42
Choloma	OSWALDO LOPEZ ARELLANO	COLONIA LOPEZ	Maestro/a	15,393.84	1,843.22	13,550.62
Choloma	LA FRATERNIDAD	QUEBRADA SECA	Maestro/a	16,202.35	7,160.88	9,041.47
Choloma	JULIETA SALEM DE KATTAN	SECTOR MERCADITO, BO. SAN ANTONIO	Maestro/a	.00	.00	.00
Choloma	INSITUTO OFICIAL CHOLOMA	Choloma	Maestro/a	6,479.93	1,959.03	4,520.90
Choloma	LEMPIRA	COLONIA BELLA VISTA	Maestro/a	18,132.01	12,984.33	5,147.68
Choloma	LEOPOLDO AGUILAR OSEGUERA	ALDEA LA GALVEZ	Maestro/a	18,627.91	2,152.92	16,474.99
Choloma	LEOPOLDO AGUILAR OSEGUERA	ALDEA LA GALVEZ	Maestro/a	.00	.00	.00
Choloma	ESCUELA MARIA DURAN DE CARACCIOLI	COLONIA LAS CASTAÑAS, CONTIGUO A LA COLONIA SAN FRANCISCO	Maestro/a	17,010.88	10,952.59	6,058.29
Choloma	AURORA MENDEZ DE DUBON	COL. LA MAGNOLIA	Maestro/a	17,010.88	1,622.90	15,387.98
Choloma	INSTITUTO MANUEL PAGAN LOZANO	COLONIA LOPEZ ARELLANO	Maestro/a	6,841.70	760.05	6,081.65
Choloma	LA FRATERNIDAD	QUEBRADA SECA	Maestro/a	17,571.44	4,428.42	13,143.02
Choloma	REPUBLICA DE COSTA RICA	BO EL CENTRO 1Y3 CALLE 2 AVE S O	Maestro/a	13,528.86	1,689.57	11,839.29
Choloma	RAFAEL PINEDA PONCE	COL CERRO VERDE	Maestro/a	36,389.52	16,403.48	19,986.04

Reporte de planillas Docentes, Mes de Abril Departamento de Cortes

<u>Municipio</u>	<u>Centro Educativo</u>	<u>Dirección del Centro</u>	<u>Cargo</u>	<u>Sueldo Bruto</u>	<u>Deducciones</u>	<u>Sueldo Neto</u>
Choloma	REPUBLICA DE COSTA RICA	BO EL CENTRO 1Y3 CALLE 2 AVE S O	Maestro/a	17,010.88	3,914.90	13,095.98
Choloma	ESC.AGRICULTURA.DEL VALLE DE SULA	MONTERREY	Medio. Profesor/a Ciclo Comun	24,238.70	16,447.24	7,791.46
Choloma	VIRGILIO RODRIGUEZ	BO TRINCHERAS	Maestro/a	17,010.88	5,177.14	11,833.74
Choloma	INSITUTO OFICIAL CHOLOMA	Choloma	Maestro/a	21,053.46	2,502.07	18,551.39
Choloma	INSTITUTO MANUEL PAGAN LOZANO	CHOLOMA	Director/a de Media	32,739.69	23,941.59	8,798.10
Choloma	ALTAGRACIA SANCHEZ	COLONIA LAS TORRES	Maestro/a	33,030.26	8,267.47	24,762.79
Choloma	REPUBLICA DE COSTA RICA	BO EL CENTRO 1Y3 CALLE 2 AVE S O	Maestro/a	11,663.88	1,540.37	10,123.51
Choloma	ANTONIO C. RIVERA	RIO BLANQUITO	Maestro/a	21,053.46	12,570.72	8,482.74
Choloma	INSTITUTO MANUEL PAGAN LOZANO	CHOLOMA	Director/a de Media	.00	.00	.00
Choloma	JULIO CESAR YANES	COL SANTA FE	Maestro/a	36,366.30	30,587.54	5,778.76
Choloma	REPUBLICA DE COSTA RICA	BO EL CENTRO 1Y3 CALLE 2 AVE S O	Maestro/a	19,996.99	10,414.02	9,582.97
Choloma	PRESENTACION CENTENO	ALDEA RIO BIJAO	Maestro/a	15,393.84	2,443.22	12,950.62
Choloma	PRESENTACION CENTENO	ALDEA RIO BIJAO	Maestro/a	15,393.84	6,145.53	9,248.31
Choloma	PRESENTACION CENTENO	ALDEA RIO BIJAO	Maestro/a	32,446.68	8,356.46	24,090.22
Choloma	INSTITUTO MANUEL PAGAN LOZANO	CHOLOMA	CONSEJERO DE ESTUDIANTES	36,134.99	4,064.85	32,070.14
Choloma	INSITUTO OFICIAL CHOLOMA	Choloma	Maestro/a	22,999.26	10,838.93	12,160.33
Choloma	REPUBLICA DE COSTA RICA	BO EL CENTRO 1Y3 CALLE 2 AVE S O	Maestro/a	16,514.98	4,882.18	11,632.80
Choloma	CRISTO REY	CHOLOMA	Maestro/a	21,488.84	10,766.28	10,722.56
Choloma	CRISTO REY	CHOLOMA	Maestro/a	27,041.86	2,646.48	24,395.38
Choloma	INSITUTO OFICIAL CHOLOMA	Choloma	Maestro/a	34,700.59	10,850.62	23,849.97
Choloma	RAMON ROSA	ALDEA LOS CARAOS	Maestro/a	16,762.93	11,991.87	4,771.06
Choloma	OSWALDO LOPEZ ARELLANO	COLONIA LOPEZ	Maestro/a	28,974.08	21,827.23	7,146.85
Choloma	INSTITUTO MANUEL PAGAN LOZANO	COLONIA LOPEZ ARELLANO	Maestro/a	7,841.71	840.05	7,001.66
Choloma	INSTITUTO MANUEL PAGAN LOZANO	COLONIA LOPEZ ARELLANO	Maestro/a	6,841.71	760.05	6,081.66

Reporte de planillas Docentes, Mes de Abril Departamento de Cortes

<u>Municipio</u>	<u>Centro Educativo</u>	<u>Dirección del Centro</u>	<u>Cargo</u>	<u>Sueldo Bruto</u>	<u>Deducciones</u>	<u>Sueldo Neto</u>
Choloma	CRISTO REY	CHOLOMA	Medio. Profesor/a Ciclo Comun	31,035.63	9,468.55	21,567.08
Choloma	HECTOR PEREZ ESTRADA	BARRIO EL CHAPARRO	Maestro/a	28,559.52	24,637.17	3,922.35
Choloma	INSITUTO OFICIAL CHOLOMA	Choloma	Maestro/a	21,057.94	9,064.74	11,993.20
Choloma	ESCUELA MARIA DURAN DE CARACCIOLI	COLONIA LAS CASTAÑAS, CONTIGUO A LA COLONIA SAN FRANCISCO	Maestro/a	18,627.91	13,571.42	5,056.49
Choloma	CRISTO REY	CHOLOMA	Medio. Profesor/a Ciclo Comun	15,393.83	5,991.68	9,402.15
Choloma	CRISTO REY	CHOLOMA	Secretario	.00	.00	.00
Choloma	RAMON ROSA	ALDEA LOS CARAOS	Maestro/a	14,337.37	13,057.57	1,279.80
Choloma	DIONISIO DE HERRERA	ALDEA LA DAVIS	Maestro/a	.00	.00	.00
Choloma	LA FRATERNIDAD	QUEBRADA SECA	Maestro/a	16,514.98	10,903.69	5,611.29
Choloma	MARCO AURELIO SOTO	JARDINES DEL NORTE	Maestro/a	21,278.38	18,258.68	3,019.70
Choloma	CRISTO REY	CHOLOMA	Medio. Profesor/a Ciclo Comun	20,680.32	2,468.50	18,211.82
Choloma	CRISTO REY	CHOLOMA	Maestro/a	27,637.16	2,700.05	24,937.11
Choloma	REPUBLICA DE COSTA RICA	BO EL CENTRO 1Y3 CALLE 2 AVE S O	Maestro/a	15,393.84	4,718.22	10,675.62
Choloma	LA FRATERNIDAD	QUEBRADA SECA	Maestro/a	11,663.88	1,445.82	10,218.06
Choloma	PRESENTACION CENTENO	ALDEA RIO BIJAO	Maestro/a	31,413.23	25,072.03	6,341.20
Choloma	OSWALDO LOPEZ ARELLANO	COLONIA LOPEZ	Maestro/a	19,436.42	16,241.00	3,195.42
Choloma	ALTAGRACIA SANCHEZ	COLONIA LAS TORRES	Maestro/a	.00	.00	.00
Choloma	REPUBLICA DE COSTA RICA	BO EL CENTRO 1Y3 CALLE 2 AVE S O	Maestro/a	20,244.94	16,822.18	3,422.76
Choloma	INSTITUTO MANUEL PAGAN LOZANO	CHOLOMA	ASISTENTE DE ORIENTACION	23,785.05	20,466.96	3,318.09
Choloma	AUGUSTO C COELLO	COL. LAS PILAS	Maestro/a	17,010.88	11,966.07	5,044.81
Choloma	CRISTO REY	CHOLOMA	Medio. Profesor/a Ciclo Comun	33,838.79	31,463.94	2,374.85
Choloma	REPUBLICA DE COSTA RICA	BO EL CENTRO 1Y3 CALLE 2 AVE S O	Maestro/a	14,897.95	12,127.00	2,770.95
Choloma	INSTITUTO MANUEL PAGAN LOZANO	COLONIA LOPEZ ARELLANO	Maestro/a	11,972.99	1,170.55	10,802.44

Reporte de planillas Docentes, Mes de Abril Departamento de Cortes

<u>Municipio</u>	<u>Centro Educativo</u>	<u>Dirección del Centro</u>	<u>Cargo</u>	<u>Sueldo Bruto</u>	<u>Deducciones</u>	<u>Sueldo Neto</u>
Choloma	ESCUELA MARIA DURAN DE CARACCIOLI	COLONIA LAS CASTAÑAS, CONTIGUO A LA COLONIA SAN FRANCISCO	Maestro/a	21,861.97	17,554.48	4,307.49
Choloma	INSTITUTO MANUEL PAGAN LOZANO	COLONIA LOPEZ ARELLANO	Maestro/a	30,955.10	9,699.62	21,255.48
Choloma	INSTITUTO MANUEL PAGAN LOZANO	COLONIA LOPEZ ARELLANO	Maestro/a	27,903.68	9,480.48	18,423.20
Choloma	JOSE CECILIO DEL VALLE	PUEBLO NUEVO	Maestro/a	36,542.55	24,597.65	11,944.90
Choloma	TIBURCIO MARTINEZ FUNEZ	COL. MONTE VERDE	Maestro/a	17,010.88	13,630.81	3,380.07
Choloma	ESC.AGRICULTURA.DEL VALLE DE SULA	MONTERREY	Maestro/a	30,840.99	25,797.40	5,043.59
Choloma	18 DE NOVIEMBRE	NUEVA JUTOSA	Maestro/a	17,010.88	1,822.90	15,187.98
Choloma	ESC.AGRICULTURA.DEL VALLE DE SULA	MONTERREY	Maestro/a	28,339.06	22,931.26	5,407.80
Choloma	JOSE CECILIO DEL VALLE	PUEBLO NUEVO	Maestro/a	21,861.96	16,518.36	5,343.60
Choloma	INSTITUTO MANUEL PAGAN LOZANO	COLONIA LOPEZ ARELLANO	Maestro/a	23,807.80	11,561.42	12,246.38
Choloma	Ecuela de Agricultura del Valle de Sula	Aldea Monterey	Maestro/a	24,669.61	11,400.24	13,269.37
Choloma	INSTITUTO MANUEL PAGAN LOZANO	COLONIA LOPEZ ARELLANO	Maestro/a	26,317.22	10,759.44	15,557.78
Choloma	18 DE NOVIEMBRE	NUEVA JUTOSA	Medio. Profesor/a Ciclo Comun	.00	.00	.00
Choloma	JOSE CECILIO DEL VALLE	PUEBLO NUEVO	Maestro/a	15,706.46	13,981.84	1,724.62
Choloma	INSTITUTO MANUEL PAGAN LOZANO	COLONIA LOPEZ ARELLANO	Maestro/a	20,409.35	11,014.21	9,395.14
Choloma	JOSE CECILIO DEL VALLE	PUEBLO NUEVO	Maestro/a	15,145.90	11,167.67	3,978.23
Choloma	INSTITUTO MANUEL PAGAN LOZANO	COLONIA LOPEZ ARELLANO	Maestro/a	21,488.84	10,936.92	10,551.92
Choloma	CRISTO REY	CHOLOMA	Maestro/a	12,750.59	1,282.08	11,468.51
Choloma	JOSE CECILIO DEL VALLE	PUEBLO NUEVO	Maestro/a	21,861.97	2,630.27	19,231.70
Choloma	JOSE CECILIO DEL VALLE	MONTERREY	Maestro/a	19,436.42	15,629.87	3,806.55
Choloma	INSTITUTO MANUEL PAGAN LOZANO	COLONIA LOPEZ ARELLANO	Maestro/a	32,221.74	13,238.11	18,983.63
Choloma	CRISTO REY	CHOLOMA	Maestro/a	11,339.88	1,119.90	10,219.98
Choloma	Ecuela de Agricultura del Valle de Sula	Aldea Monterey	Medio. Profesor/a Ciclo Comun	13,961.02	1,329.60	12,631.42
Choloma	18 DE NOVIEMBRE	LAS FLORES	Maestro/a	11,663.88	8,934.62	2,729.26

Reporte de planillas Docentes, Mes de Abril Departamento de Cortes

<u>Municipio</u>	<u>Centro Educativo</u>	<u>Dirección del Centro</u>	<u>Cargo</u>	<u>Sueldo Bruto</u>	<u>Deducciones</u>	<u>Sueldo Neto</u>
Choloma	ESC.AGRICULTURA.DEL VALLE DE SULA	MONTERREY	Maestro/a	24,669.61	11,400.24	13,269.37
Choloma	ESC.AGRICULTURA.DEL VALLE DE SULA	MONTERREY	Maestro/a	25,318.24	14,936.07	10,382.17
Choloma	CRISTO REY	CHOLOMA	Maestro/a	10,839.89	1,079.91	9,759.98
Choloma	ESC. "DR. MARLON A. BREVE REYES"	Col. Invencibles	Maestro/a	13,528.86	1,295.02	12,233.84
Choloma	Ecuela de Agricultura del Valle de Sula	Aldea Monterey	Medio. Profesor/a Ciclo Comun	22,297.36	5,442.53	16,854.83
Choloma	JOSE CECILIO DEL VALLE	ALDEA ROCLAND	Maestro/a	14,089.43	13,728.56	360.87
Choloma	INSTITUTO MANUEL PAGAN LOZANO	COLONIA LOPEZ ARELLANO	Maestro/a	31,573.14	15,488.94	16,084.20
Choloma	INSTITUTO MANUEL PAGAN LOZANO	COLONIA LOPEZ ARELLANO	Maestro/a	23,807.79	14,831.37	8,976.42
Choloma	CRISTO REY	CHOLOMA	JEFE DE ORIENTACION	29,282.75	22,069.99	7,212.76
Choloma	ESC.AGRICULTURA.DEL VALLE DE SULA	MONTERREY	Maestro/a	23,807.81	2,404.74	21,403.07
Choloma	CRISTO REY	CHOLOMA	JEFE DE ORIENTACION	.00	.00	.00
Choloma	COL. VICTORIA / J.N. VICTORIA		Maestro/a	.00	.00	.00
Choloma	INSTITUTO MANUEL PAGAN LOZANO	COLONIA LOPEZ ARELLANO	Maestro/a	22,190.76	16,403.52	5,787.24
Choloma	EL ESFUERZO	ALDEA EL RANCHO	Maestro/a	17,819.39	5,250.84	12,568.55
Choloma	INSTITUTO MANUEL PAGAN LOZANO	COLONIA LOPEZ ARELLANO	Maestro/a	23,052.59	16,930.61	6,121.98
Choloma	ESC.AGRICULTURA.DEL VALLE DE SULA	MONTERREY	Maestro/a	11,617.77	1,742.13	9,875.64
Choloma	ESC.AGRICULTURA.DEL VALLE DE SULA	MONTERREY	Maestro/a	6,414.10	725.83	5,688.27
Choloma	ANTONIO C. RIVERA	RIO BLANQUITO	Maestro/a	11,663.88	1,145.82	10,518.06
Choloma	INSTITUTO MANUEL PAGAN LOZANO	CHOLOMA	Secretario	.00	.00	.00
Choloma	INSTITUTO MANUEL PAGAN LOZANO	COLONIA LOPEZ ARELLANO	Medio. Profesor/a Ciclo Comun	23,807.81	18,151.53	5,656.28
Choloma	INSTITUTO MANUEL PAGAN LOZANO	COLONIA LOPEZ ARELLANO	Maestro/a	23,785.05	20,466.96	3,318.09
Choloma	INSTITUTO MANUEL PAGAN LOZANO	COLONIA LOPEZ ARELLANO	Medio. Profesor/a Ciclo Diversificado	16,489.88	1,531.91	14,957.97
Choloma	ESC.AGRICULTURA.DEL VALLE DE SULA	MONTERREY	Maestro/a	13,505.80	2,093.17	11,412.63
Choloma	INSTITUTO MANUEL PAGAN LOZANO	COLONIA LOPEZ ARELLANO	Maestro/a	24,669.62	19,988.00	4,681.62

Reporte de planillas Docentes, Mes de Abril Departamento de Cortes

<u>Municipio</u>	<u>Centro Educativo</u>	<u>Dirección del Centro</u>	<u>Cargo</u>	<u>Sueldo Bruto</u>	<u>Deducciones</u>	<u>Sueldo Neto</u>
Choloma	14 DE JULIO	LA PROTECCION FRENTE AL CAMPO DE FUTBOL	Maestro/a	16,202.35	11,518.97	4,683.38
Choloma	ESC.AGRICULTURA.DEL VALLE DE SULA	MONTERREY	JEFE DE ORIENTACION	36,834.88	18,912.35	17,922.53
Choloma	ESC MANUEL DE JESUS OCAMPO	COLONIA LA VICTORIA	Maestro/a	.00	.00	.00
Choloma	14 DE JULIO	LA PROTECCION FRENTE AL CAMPO DE FUTBOL	Maestro/a	16,202.35	13,000.97	3,201.38
Choloma	INSTITUTO MANUEL PAGAN LOZANO	COLONIA LOPEZ ARELLANO	Maestro/a	23,807.79	21,458.97	2,348.82
Choloma	ESC.AGRICULTURA.DEL VALLE DE SULA	MONTERREY	Director/a de Media	.00	.00	.00
Choloma	INSTITUTO MANUEL PAGAN LOZANO	COLONIA LOPEZ ARELLANO	Medio. Profesor/a Ciclo Comun	22,190.76	18,062.95	4,127.81
Choloma	ABRAHAM BUESO PINEDA	COLONIA CEDEN	Maestro/a	.00	.00	.00
Choloma	ESC. "DR. MARLON A. BREVE REYES"	Col. Invencibles	Maestro/a	13,280.92	12,709.83	571.09
Choloma	ESC MANUEL DE JESUS OCAMPO	COLONIA LA VICTORIA	Maestro/a	18,379.96	9,058.48	9,321.48
Choloma	INSTITUTO MANUEL PAGAN LOZANO	COLONIA LOPEZ ARELLANO	Maestro/a	26,233.34	25,645.39	587.95
Choloma	INSTITUTO MANUEL PAGAN LOZANO	COLONIA LOPEZ ARELLANO	Maestro/a	33,869.59	30,630.13	3,239.46
Choloma	"ANTONIO COLL"	EL TAMARINDO	Maestro/a	.00	.00	.00
Choloma	INSTITUTO MANUEL PAGAN LOZANO	COLONIA LOPEZ ARELLANO	Medio. Profesor/a Ciclo Comun	37,128.05	20,590.45	16,537.60
Choloma	INSTITUTO MANUEL PAGAN LOZANO	COLONIA LOPEZ ARELLANO	Medio. Profesor/a Ciclo Comun	37,628.93	16,386.20	21,242.73
Choloma	INSTITUTO MANUEL PAGAN LOZANO	COLONIA LOPEZ ARELLANO	Maestro/a	34,269.69	29,035.48	5,234.21
Choloma	CRISTO REY	CHOLOMA	ASISTENTE DE TALLER INDUSTRIAL	32,900.93	23,237.65	9,663.28
Choloma	ESC. "CARLOS ORELLANA"	Col. Sinor	Maestro/a	17,010.88	15,442.83	1,568.05
Choloma	INSTITUTO MANUEL PAGAN LOZANO	COLONIA LOPEZ ARELLANO	Medio. Profesor/a Ciclo Comun	22,999.26	13,676.57	9,322.69
Choloma	INSTITUTO MANUEL PAGAN LOZANO	COLONIA LOPEZ ARELLANO	Medio. Profesor/a Ciclo Comun	.00	.00	.00
Choloma	INSTITUTO MANUEL PAGAN LOZANO	COLONIA LOPEZ ARELLANO	Medio. Profesor/a Ciclo Comun	16,489.88	1,531.91	14,957.97
Choloma	ALTAGRACIA SANCHEZ	COLONIA LAS TORRES	Medio. Profesor/a Ciclo Comun	.00	.00	.00
Choloma	ALTAGRACIA SANCHEZ	COLONIA LAS TORRES	Medio. Profesor/a Ciclo Comun	19,169.90	6,440.43	12,729.47
Choloma	INSTITUTO MANUEL PAGAN LOZANO	COLONIA LOPEZ ARELLANO	Medio. Profesor/a Ciclo Comun	32,652.65	9,809.84	22,842.81

Reporte de planillas Docentes, Mes de Abril Departamento de Cortes

<u>Municipio</u>	<u>Centro Educativo</u>	<u>Dirección del Centro</u>	<u>Cargo</u>	<u>Sueldo Bruto</u>	<u>Deducciones</u>	<u>Sueldo Neto</u>
Choloma	INSTITUTO MANUEL PAGAN LOZANO	COLONIA LOPEZ ARELLANO	Medio. Profesor/a Ciclo Comun	30,955.10	9,699.62	21,255.48
Choloma	CRISTO REY	CHOLOMA	ASISTENTE DE TALLER DE HOGAR	37,752.02	30,787.92	6,964.10
Choloma	INSTITUTO MANUEL PAGAN LOZANO	COLONIA LOPEZ ARELLANO	Medio. Profesor/a Ciclo Comun	23,807.80	7,237.32	16,570.48
Choloma	INSTITUTO MANUEL PAGAN LOZANO	COLONIA LOPEZ ARELLANO	Medio. Profesor/a Ciclo Comun	25,318.24	14,936.07	10,382.17
Choloma	INSTITUTO MANUEL PAGAN LOZANO	COLONIA LOPEZ ARELLANO	Medio. Profesor/a Ciclo Comun	27,041.86	8,790.54	18,251.32
Choloma	INSTITUTO MANUEL PAGAN LOZANO	COLONIA LOPEZ ARELLANO	Medio. Profesor/a Ciclo Comun	27,152.95	5,997.99	21,154.96
Choloma	CRISTO REY	CHOLOMA	CONSEJERO DE ESTUDIANTES	35,326.47	14,765.64	20,560.83
Choloma	INSTITUTO MANUEL PAGAN LOZANO	COLONIA LOPEZ ARELLANO	Medio. Profesor/a Ciclo Comun	17,388.49	3,779.54	13,608.95
Choloma	ESC. "CARLOS ORELLANA"	Col. Sinor	Maestro/a	15,393.84	1,493.54	13,900.30
Choloma	18 DE NOVIEMBRE	NUEVA JUTOSA	Maestro/a	.00	.00	.00
Choloma	ESC. "BLANCA ALICIA MILLA"	Col. Nueva Florida	Maestro/a	.00	.00	.00
Choloma	ESC MANUEL DE JESUS OCAMPO	COLONIA LA VICTORIA	Maestro/a	17,010.87	14,284.05	2,726.82
Choloma	ESC MANUEL DE JESUS OCAMPO	COLONIA LA VICTORIA	Maestro/a	22,216.35	17,290.71	4,925.64
Choloma	ESC. "BLANCA ALICIA MILLA"	Col. Nueva Florida	Maestro/a	13,528.86	5,800.40	7,728.46
Choloma	ESC MANUEL DE JESUS OCAMPO	COLONIA LA VICTORIA	Maestro/a	16,202.35	14,621.00	1,581.35
Choloma	INSTITUTO MANUEL PAGAN LOZANO	COLONIA LOPEZ ARELLANO	Medio. Profesor/a Ciclo Comun	23,052.58	12,466.94	10,585.64
Choloma	INSTITUTO MANUEL PAGAN LOZANO	COLONIA LOPEZ ARELLANO	Medio. Profesor/a Ciclo Comun	23,807.80	11,561.42	12,246.38
Choloma	CRISTO REY	CHOLOMA	ASISTENTE DE ORIENTACION	28,960.47	23,228.44	5,732.03
Choloma	ABRAHAM BUESO PINEDA	COLONIA CEDEN	Maestro/a	19,436.42	1,816.94	17,619.48
Choloma	INSTITUTO MANUEL PAGAN LOZANO	COLONIA LOPEZ ARELLANO	Maestro/a	36,111.65	33,065.66	3,045.99
Choloma	ESC MANUEL DE JESUS OCAMPO	COLONIA LA VICTORIA	Maestro/a	20,244.94	5,416.02	14,828.92
Choloma	ESC. "CARLOS ORELLANA"	Col. Sinor	Maestro/a	11,663.88	1,145.82	10,518.06
Choloma	INSTITUTO MANUEL PAGAN LOZANO	COLONIA LOPEZ ARELLANO	Medio. Profesor/a Ciclo Comun	22,190.76	14,930.57	7,260.19
Choloma	ALTAGRACIA SANCHEZ	COLONIA LAS TORRES	Medio. Profesor/a Ciclo Comun	33,030.26	8,267.47	24,762.79

Reporte de planillas Docentes, Mes de Abril Departamento de Cortes

<u>Municipio</u>	<u>Centro Educativo</u>	<u>Dirección del Centro</u>	<u>Cargo</u>	<u>Sueldo Bruto</u>	<u>Deducciones</u>	<u>Sueldo Neto</u>
Choloma	JUAN LINDO	EL OCOTILLO	Maestro/a	23,159.19	14,360.85	8,798.34
Choloma	INSTITUTO MANUEL PAGAN LOZANO	COLONIA LOPEZ ARELLANO	Maestro/a	30,604.72	28,046.99	2,557.73
Choloma	INSTITUTO MANUEL PAGAN LOZANO	COLONIA LOPEZ ARELLANO	Medio. Profesor/a Ciclo Comun	22,190.76	16,403.52	5,787.24
Choloma	INSTITUTO MANUEL PAGAN LOZANO	COLONIA LOPEZ ARELLANO	Maestro/a	30,037.96	26,989.41	3,048.55
Choloma	INSTITUTO MANUEL PAGAN LOZANO	COLONIA LOPEZ ARELLANO	Maestro/a	24,616.31	24,091.96	524.35
Choloma	INSTITUTO MANUEL PAGAN LOZANO	COLONIA LOPEZ ARELLANO	Maestro/a	18,521.31	7,140.77	11,380.54
Choloma	15 DE SEPTIEMBRE	ALDEA DE CERRO NEGRO	Maestro/a	.00	.00	.00
Choloma	INSTITUTO MANUEL PAGAN LOZANO	COLONIA LOPEZ ARELLANO	Medio. Profesor/a Ciclo Comun	36,943.37	20,317.66	16,625.71
Choloma	ESC. "DR. MARLON A. BREVE REYES"	Col. Invencibles	Maestro/a	17,010.88	11,079.89	5,930.99
Choloma	CRISTO REY	CHOLOMA	ASISTENTE DE LABORATORIO	30,955.10	11,875.82	19,079.28
Choloma	ESC.AGRICULTURA.DEL VALLE DE SULA	MONTERREY	CONSEJERO JEFE DE SEÑORITAS	.00	.00	.00
Choloma	INSTITUTO MANUEL PAGAN LOZANO	COLONIA LOPEZ ARELLANO	Maestro/a	33,030.26	22,167.62	10,862.64
Choloma	INSTITUTO MANUEL PAGAN LOZANO	COLONIA LOPEZ ARELLANO	Maestro/a	32,739.69	23,941.59	8,798.10
Choloma	ESC.AGRICULTURA.DEL VALLE DE SULA	MONTERREY	CONSEJERO JEFE DE SEÑORITAS	37,643.40	13,692.30	23,951.10
Choloma	CRISTO REY	CHOLOMA	CONSEJERO DE ESTUDIANTES	32,900.93	11,271.65	21,629.28
Choloma	INSTITUTO MANUEL PAGAN LOZANO	COLONIA LOPEZ ARELLANO	Medio. Profesor/a Ciclo Comun	32,739.69	23,941.59	8,798.10
Choloma	Ecueta de Agricultura del Valle de Sula	Aldea Monterey	Medio. Profesor/a Ciclo Comun	23,052.59	13,681.04	9,371.55
Choloma	CRISTO REY	CHOLOMA	ASISTENTE DE LABORATORIO	.00	.00	.00
Choloma	ABRAHAM BUESO PINEDA	COLONIA CEDEN	Maestro/a	14,897.95	5,585.59	9,312.36
Choloma	ESC MANUEL DE JESUS OCAMPO	COLONIA LA VICTORIA	Maestro/a	11,663.88	1,195.14	10,468.74
Choloma	ESC.AGRICULTURA.DEL VALLE DE SULA	MONTERREY	Maestro/a	.00	.00	.00
Choloma	INSTITUTO MANUEL PAGAN LOZANO	COLONIA LOPEZ ARELLANO	Medio. Profesor/a Ciclo Comun	35,326.47	27,731.07	7,595.40
Choloma	18 DE NOVIEMBRE	NUEVA JUTOSA	Medio. Profesor/a Ciclo Comun	36,302.55	28,259.25	8,043.30
Choloma	12 DE OCTUBRE	WALLER BORDO	Maestro/a	11,663.88	1,145.82	10,518.06

Reporte de planillas Docentes, Mes de Abril Departamento de Cortes

<u>Municipio</u>	<u>Centro Educativo</u>	<u>Dirección del Centro</u>	<u>Cargo</u>	<u>Sueldo Bruto</u>	<u>Deducciones</u>	<u>Sueldo Neto</u>
Choloma	EL ESFUERZO	ALDEA EL RANCHO	Maestro/a	35,455.81	21,593.25	13,862.56
Choloma	INSTITUTO MANUEL PAGAN LOZANO	COLONIA LOPEZ ARELLANO	Medio. Profesor/a Ciclo Diversificado	22,190.77	2,904.45	19,286.32
Choloma	INSTITUTO MANUEL PAGAN LOZANO	COLONIA LOPEZ ARELLANO	Maestro/a	35,680.74	20,630.06	15,050.68
Choloma	EL ESFUERZO	ALDEA EL RANCHO	Maestro/a	33,155.46	17,328.75	15,826.71
Choloma	INSTITUTO MANUEL PAGAN LOZANO	COLONIA LOPEZ ARELLANO	Maestro/a	28,663.37	14,271.42	14,391.95
Choloma	INSTITUTO MANUEL PAGAN LOZANO	COLONIA LOPEZ ARELLANO	Medio. Profesor/a Ciclo Diversificado	32,275.06	13,805.95	18,469.11
Choloma	INSTITUTO MANUEL PAGAN LOZANO	COLONIA LOPEZ ARELLANO	Maestro/a	23,807.79	19,485.65	4,322.14
Choloma	ESC.AGRICULTURA.DEL VALLE DE SULA	MONTERREY	Maestro/a	13,961.02	1,329.60	12,631.42
Choloma	CRISTO REY	CHOLOMA	JEFE DE LABORATORIO	.00	.00	.00
Choloma	INSTITUTO MANUEL PAGAN LOZANO	COLONIA LOPEZ ARELLANO	Medio. Profesor/a Ciclo Diversificado	31,573.14	15,488.94	16,084.20
Choloma	INSTITUTO MANUEL PAGAN LOZANO	COLONIA LOPEZ ARELLANO	Maestro/a	29,796.19	18,515.93	11,280.26
Choloma	INSTITUTO MANUEL PAGAN LOZANO	COLONIA LOPEZ ARELLANO	Maestro/a	32,652.65	17,975.80	14,676.85
Choloma	EL ESFUERZO	ALDEA EL RANCHO	Maestro/a	18,498.45	13,418.81	5,079.64
Choloma	INSTITUTO MANUEL PAGAN LOZANO	COLONIA LOPEZ ARELLANO	Medio. Profesor/a Ciclo Diversificado	32,652.65	12,304.63	20,348.02
Choloma	INSTITUTO MANUEL PAGAN LOZANO	CHOLOMA	Secretario	30,037.96	26,989.41	3,048.55
Choloma	JARDIN DE NIÑOS REYNALDO RUBIO	ALDEA EL HIGUERO, BAJOS DE CHOLOMA	Maestro/a	21,053.46	15,379.02	5,674.44
Choloma	ALTAGRACIA SANCHEZ	COLONIA LAS TORRES	Maestro/a	33,838.78	18,382.92	15,455.86
Choloma	JARDIN DE NIÑOS REYNALDO RUBIO	ALDEA EL HIGUERO, BAJOS DE CHOLOMA	Maestro/a	.00	.00	.00
Choloma	ESC.AGRICULTURA.DEL VALLE DE SULA	MONTERREY	Maestro/a	16,526.66	1,933.84	14,592.82
Choloma	JARDIN GLORIA E MEJIA	ENTRADA ALBARRIO TRINCHERAS, 1RA. CALLE	Maestro/a	23,703.92	14,790.63	8,913.29
Choloma	INSTITUTO MANUEL PAGAN LOZANO	COLONIA LOPEZ ARELLANO	Maestro/a	21,057.94	14,037.96	7,019.98
Choloma	EL ESFUERZO	ALDEA EL RANCHO	Maestro/a	14,089.43	4,172.50	9,916.93
Choloma	18 DE NOVIEMBRE	NUEVA JUTOSA	Maestro/a	11,663.88	1,589.69	10,074.19
Choloma	ALTAGRACIA SANCHEZ	COLONIA LAS TORRES	Maestro/a	37,111.06	16,556.74	20,554.32

Reporte de planillas Docentes, Mes de Abril Departamento de Cortes

<u>Municipio</u>	<u>Centro Educativo</u>	<u>Dirección del Centro</u>	<u>Cargo</u>	<u>Sueldo Bruto</u>	<u>Deducciones</u>	<u>Sueldo Neto</u>
Choloma	ESC.AGRICULTURA.DEL VALLE DE SULA	MONTERREY	Maestro/a	21,866.44	3,985.24	17,881.20
Choloma	ESC.AGRICULTURA.DEL VALLE DE SULA	MONTERREY	Maestro/a	22,297.36	5,442.53	16,854.83
Choloma	EL ESFUERZO	ALDEA EL RANCHO	Maestro/a	.00	.00	.00
Choloma	INSTITUTO MANUEL PAGAN LOZANO	COLONIA LOPEZ ARELLANO	Maestro/a	22,999.26	13,676.57	9,322.69
Choloma	INSTITUTO MANUEL PAGAN LOZANO	COLONIA LOPEZ ARELLANO	Maestro/a	22,190.76	14,930.57	7,260.19
Choloma	INSTITUTO MANUEL PAGAN LOZANO	COLONIA LOPEZ ARELLANO	Maestro/a	29,722.41	14,670.58	15,051.83
Choloma	Ecuela de Agricultura del Valle de Sula	Aldea Monterey	Medio. Profesor/a Ciclo Comun	26,803.90	15,525.19	11,278.71
Choloma	ALTAGRACIA SANCHEZ	COLONIA LAS TORRES	Maestro/a	18,132.01	16,102.65	2,029.36
Choloma	COL MOREIRA / PROF ROBERTO HANDAL		Maestro/a	.00	.00	.00
Choloma	ESC.AGRICULTURA.DEL VALLE DE SULA	MONTERREY	Maestro/a	11,545.38	1,580.21	9,965.17
Choloma	JOSE CECILIO DEL VALLE	ALDEA ROCLAND	Maestro/a	.00	.00	.00
Choloma	JOSE CECILIO DEL VALLE	MONTERREY	Maestro/a	19,436.42	18,849.01	587.41
Choloma	JOSE CECILIO DEL VALLE	MONTERREY	Maestro/a	38,715.33	32,362.74	6,352.59
Choloma	JOSE TRINIDAD CABANAS	BO EL ABAJO 4 CALLE 4 AVE	Maestro/a	15,393.84	1,444.22	13,949.62
Choloma	INSTITUTO MANUEL PAGAN LOZANO	COLONIA LOPEZ ARELLANO	Maestro/a	32,275.06	13,805.95	18,469.11
Choloma	Ecuela de Agricultura del Valle de Sula	Aldea Monterey	Medio. Profesor/a Ciclo Comun	21,057.94	2,107.93	18,950.01
Choloma	ESC.AGRICULTURA.DEL VALLE DE SULA	MONTERREY	Maestro/a	20,733.63	12,922.18	7,811.45
Choloma	ANTONIO C. RIVERA	RIO BLANQUITO	Maestro/a	18,627.91	1,896.94	16,730.97
Choloma	CLODOVEO OMAR TOVAR PAZ	NUEVA FLORIDA	Maestro/a	.00	.00	.00
Choloma	Ecuela de Agricultura del Valle de Sula	Aldea Monterey	Medio. Profesor/a Ciclo Comun	6,414.10	725.83	5,688.27
Choloma	CRISTO REY	CHOLOMA	Maestro/a	11,339.88	1,119.91	10,219.97
Choloma	JOSE CECILIO DEL VALLE	PUEBLO NUEVO	Maestro/a	15,393.84	1,838.77	13,555.07
Choloma	Ecuela de Agricultura del Valle de Sula	Aldea Monterey	Medio. Profesor/a Ciclo Comun	6,841.70	1,154.60	5,687.10
Choloma	JOSE CECILIO DEL VALLE	PUEBLO NUEVO	Maestro/a	20,244.94	9,211.69	11,033.25

Reporte de planillas Docentes, Mes de Abril Departamento de Cortes

<u>Municipio</u>	<u>Centro Educativo</u>	<u>Dirección del Centro</u>	<u>Cargo</u>	<u>Sueldo Bruto</u>	<u>Deducciones</u>	<u>Sueldo Neto</u>
Choloma	JOSE CECILIO DEL VALLE	PUEBLO NUEVO	Maestro/a	12,472.39	8,316.08	4,156.31
Choloma	Escuela de Agricultura del Valle de Sula	Aldea Monterey	Medio. Profesor/a Ciclo Comun	.00	.00	.00
Choloma	INSTITUTO MANUEL PAGAN LOZANO	COLONIA LOPEZ ARELLANO	Maestro/a	33,838.78	11,757.38	22,081.40
Choloma	JOSE CECILIO DEL VALLE	PUEBLO NUEVO	Maestro/a	35,455.81	11,829.13	23,626.68
Choloma	INSTITUTO MANUEL PAGAN LOZANO	COLONIA LOPEZ ARELLANO	Maestro/a	34,647.29	10,791.85	23,855.44
Choloma	JOSE CECILIO DEL VALLE	PUEBLO NUEVO	Maestro/a	17,010.88	12,778.59	4,232.29
Choloma	ESC.AGRICULTURA.DEL VALLE DE SULA	MONTERREY	Maestro/a	24,238.70	16,447.24	7,791.46
Choloma	Escuela de Agricultura del Valle de Sula	Aldea Monterey	Maestro/a	26,803.90	15,525.19	11,278.71
Choloma	CRISTO REY	CHOLOMA	Maestro/a	14,966.22	1,410.01	13,556.21
Choloma	ESC.AGRICULTURA.DEL VALLE DE SULA	MONTERREY	Maestro/a	23,914.41	21,263.29	2,651.12
Choloma	INSTITUTO MANUEL PAGAN LOZANO	COLONIA LOPEZ ARELLANO	Maestro/a	17,010.87	10,972.80	6,038.07
Choloma	CRISTO REY	CHOLOMA	Maestro/a	15,016.24	1,414.01	13,602.23
Choloma	INSTITUTO MANUEL PAGAN LOZANO	COLONIA LOPEZ ARELLANO	Maestro/a	23,807.80	10,309.52	13,498.28
Choloma	INSTITUTO MANUEL PAGAN LOZANO	COLONIA LOPEZ ARELLANO	Maestro/a	26,317.22	10,455.92	15,861.30
Choloma	Escuela de Agricultura del Valle de Sula	Aldea Monterey	Maestro/a	18,414.69	9,191.78	9,222.91
Choloma	INSTITUTO MANUEL PAGAN LOZANO	COLONIA LOPEZ ARELLANO	Maestro/a	22,190.76	9,888.83	12,301.93
Choloma	ANTONIO C. RIVERA	RIO BLANQUITO	Maestro/a	17,819.39	2,137.26	15,682.13
Choloma	CRISTO REY	CHOLOMA	Maestro/a	11,339.88	1,514.45	9,825.43
Choloma	SAN ANTONIO QUEBRADA SECA / J.N. PROF ALEXIS GARCIA		Maestro/a	.00	.00	.00
Choloma	Escuela de Agricultura del Valle de Sula	Aldea Monterey	Maestro/a	13,961.02	1,329.60	12,631.42
Choloma	RAMON MONTOYA	EL HIGUERO CALLE PPAL 2 CUADRAS ADELANTE DEL MINISUPER	Maestro/a	.00	.00	.00
Choloma	PRESENTACION CENTENO	ALDEA RIO BIJAO	Maestro/a	21,861.96	13,614.81	8,247.15
Choloma	Escuela de Agricultura del Valle de Sula	Aldea Monterey	Maestro/a	7,696.92	1,227.47	6,469.45
Choloma	JOSE TRINIDAD CABANAS	BO EL ABAJO 4 CALLE 4 AVE	Maestro/a	12,472.39	11,584.03	888.36

Reporte de planillas Docentes, Mes de Abril Departamento de Cortes

<u>Municipio</u>	<u>Centro Educativo</u>	<u>Dirección del Centro</u>	<u>Cargo</u>	<u>Sueldo Bruto</u>	<u>Deducciones</u>	<u>Sueldo Neto</u>
Choloma	ESC.AGRICULTURA.DEL VALLE DE SULA	MONTERREY	Medio. Profesor/a Ciclo Comun	.00	.00	.00
Choloma	JOSE TRINIDAD CABANAS	BO EL ABAJO 4 CALLE 4 AVE	Maestro/a	19,436.42	12,331.01	7,105.41
Choloma	PRESENTACION CENTENO	ALDEA RIO BIJAO	Maestro/a	35,455.81	11,020.69	24,435.12
Choloma	ROBERTO SUAZO CORDOVA	COLONIA LA MORA	Maestro/a	31,466.53	26,617.64	4,848.89
Choloma	REPUBLICA DE COSTA RICA	BO EL CENTRO 1Y3 CALLE 2 AVE S O	Maestro/a	18,132.01	16,791.41	1,340.60
Choloma	12 DE OCTUBRE	WALLER BORDO	Maestro/a	.00	.00	.00
Choloma	CLODOVEO OMAR TOVAR PAZ	NUEVA FLORIDA	Maestro/a	17,323.50	1,647.91	15,675.59
Choloma	INSTITUTO MANUEL PAGAN LOZANO	COLONIA LOPEZ ARELLANO	Maestro/a	21,435.55	8,168.23	13,267.32
Choloma	INSTITUTO MANUEL PAGAN LOZANO	COLONIA LOPEZ ARELLANO	Maestro/a	6,841.71	1,154.60	5,687.11
Choloma	INSTITUTO MANUEL PAGAN LOZANO	COLONIA LOPEZ ARELLANO	Maestro/a	22,244.06	6,209.22	16,034.84
Choloma	CRISTO REY	CHOLOMA	Maestro/a	12,828.19	1,682.85	11,145.34
Choloma	CRISTO REY	CHOLOMA	Medio. Profesor/a Ciclo Comun	30,604.72	13,989.43	16,615.29
Choloma	INSITUTO OFICIAL CHOLOMA	Choloma	Maestro/a	30,604.72	17,830.30	12,774.42
Choloma	CRISTO REY	CHOLOMA	Medio. Profesor/a Ciclo Comun	24,021.01	16,878.53	7,142.48
Choloma	REPUBLICA DE COSTA RICA	BO EL CENTRO 1Y3 CALLE 2 AVE S O	Maestro/a	18,627.91	14,138.93	4,488.98
Choloma	REPUBLICA DE COSTA RICA	BO EL CENTRO 1Y3 CALLE 2 AVE S O	Maestro/a	33,838.79	31,463.94	2,374.85
Choloma	INSTITUTO MANUEL PAGAN LOZANO	COLONIA LOPEZ ARELLANO	Maestro/a	29,147.59	5,517.35	23,630.24
Choloma	CRISTO REY	CHOLOMA	Maestro/a	21,435.55	2,790.23	18,645.32
Choloma	CRISTO REY	CHOLOMA	Maestro/a	14,919.53	1,800.83	13,118.70
Choloma	LA FRATERNIDAD	QUEBRADA SECA	Maestro/a	16,514.98	15,070.82	1,444.16
Choloma	LA FRATERNIDAD	QUEBRADA SECA	Maestro/a	18,627.91	16,558.70	2,069.21
Choloma	JOSE TRINIDAD CABANAS	BO EL ABAJO 4 CALLE 4 AVE	Maestro/a	21,861.97	17,418.74	4,443.23
Choloma	INSTITUTO MANUEL PAGAN LOZANO	COLONIA LOPEZ ARELLANO	Maestro/a	6,841.71	1,208.37	5,633.34
Choloma	PRESENTACION CENTENO	ALDEA RIO BIJAO	Maestro/a	35,810.19	19,742.96	16,067.23

Reporte de planillas Docentes, Mes de Abril Departamento de Cortes

<u>Municipio</u>	<u>Centro Educativo</u>	<u>Dirección del Centro</u>	<u>Cargo</u>	<u>Sueldo Bruto</u>	<u>Deducciones</u>	<u>Sueldo Neto</u>
Choloma	REPUBLICA DE COSTA RICA	BO EL CENTRO 1Y3 CALLE 2 AVE S O	Maestro/a	35,810.19	24,007.90	11,802.29
Choloma	LUZ DEL SABER	COL. LOPEZ ARELLANO	Director/a Pre-escolar / Primaria / Basico	.00	.00	.00
Choloma	ESCUELA MARIA DURAN DE CARACCIOLI	COLONIA LAS CASTAÑAS, CONTIGUO A LA COLONIA SAN FRANCISCO	Maestro/a	21,987.16	18,586.11	3,401.05
Choloma	CRISTO REY	CHOLOMA	Maestro/a	20,680.34	2,468.49	18,211.85
Choloma	ESC.AGRICULTURA.DEL VALLE DE SULA	MONTERREY	Medio. Profesor/a Ciclo Comun	21,866.44	3,985.24	17,881.20
Choloma	18 DE NOVIEMBRE	NUEVA JUTOSA	Maestro/a	31,413.23	22,748.57	8,664.66
Choloma	RAMON MONTOYA	EL HIGUERO CALLE PPAL 2 CUADRAS ADELANTE DEL MINISUPER	Maestro/a	17,010.88	14,398.86	2,612.02
Choloma	CRISTO REY	CHOLOMA	Medio. Profesor/a Ciclo Comun	26,664.25	15,828.41	10,835.84
Choloma	ROBERTO SUAZO CORDOVA	COLONIA LA MORA	Maestro/a	16,202.35	2,407.20	13,795.15
Choloma	OSWALDO LOPEZ ARELLANO	COLONIA LOPEZ	Maestro/a	18,627.91	16,822.47	1,805.44
Choloma	REPUBLICA DE COSTA RICA	BO EL CENTRO 1Y3 CALLE 2 AVE S O	Maestro/a	17,819.39	11,078.30	6,741.09
Choloma	JOSE TRINIDAD CABANAS	BO EL ABAJO 4 CALLE 4 AVE	Maestro/a	26,194.39	22,575.09	3,619.30
Choloma	INSTITUTO MANUEL PAGAN LOZANO	COLONIA LOPEZ ARELLANO	Maestro/a	22,190.77	2,904.45	19,286.32
Choloma	CRISTO REY	CHOLOMA	Maestro/a	23,807.81	2,404.74	21,403.07
Choloma	AURORA MENDEZ DE DUBON	COL. LA MAGNOLIA	Maestro/a	17,819.39	8,207.91	9,611.48
Choloma	JUAN LINDO	EL OCOTILLO	Maestro/a	.00	.00	.00
Choloma	INSTITUTO MANUEL PAGAN LOZANO	COLONIA LOPEZ ARELLANO	Maestro/a	6,841.71	5,175.05	1,666.66
Choloma	JOSE TRINIDAD CABANAS	BO EL ABAJO 4 CALLE 4 AVE	Maestro/a	28,658.89	23,981.12	4,677.77
Choloma	LA FRATERNIDAD	QUEBRADA SECA	Maestro/a	19,436.42	16,824.05	2,612.37
Choloma	JOSE TRINIDAD REYES	BUENOS AIRES DE CALIFORNIA	Maestro/a	.00	.00	.00
Choloma	CRISTO REY	CHOLOMA	Maestro/a	14,966.23	1,804.56	13,161.67
Choloma	JULIO CESAR YANES	COL SANTA FE	Maestro/a	18,627.91	9,366.16	9,261.75
Choloma	INSTITUTO MANUEL PAGAN LOZANO	COLONIA LOPEZ ARELLANO	Maestro/a	14,111.02	1,789.91	12,321.11

Reporte de planillas Docentes, Mes de Abril Departamento de Cortes

<u>Municipio</u>	<u>Centro Educativo</u>	<u>Dirección del Centro</u>	<u>Cargo</u>	<u>Sueldo Bruto</u>	<u>Deducciones</u>	<u>Sueldo Neto</u>
Choloma	VIRGILIO RODRIGUEZ	BO TRINCHERAS	Maestro/a	11,663.88	4,092.91	7,570.97
Choloma	ESCUELA MARIA DURAN DE CARACCIOLI	COLONIA LAS CASTAÑAS, CONTIGUO A LA COLONIA SAN FRANCISCO	Maestro/a	16,202.35	4,774.57	11,427.78
Choloma	ESCUELA MARIA DURAN DE CARACCIOLI	COLONIA LAS CASTAÑAS, CONTIGUO A LA COLONIA SAN FRANCISCO	Maestro/a	19,996.98	5,742.68	14,254.30
Choloma	DIONISIO DE HERRERA	ALDEA LA DAVIS	Maestro/a	35,455.80	20,046.97	15,408.83
Choloma	CRISTO REY	CHOLOMA	Maestro/a	14,919.54	3,088.22	11,831.32
Choloma	PRESENTACION CENTENO	ALDEA RIO BIJAO	Maestro/a	31,413.23	22,748.57	8,664.66
Choloma	RAMON AMAYA AMADOR	SAN JOSE DE LOS LAURELES	Maestro/a	18,627.91	5,135.62	13,492.29
Choloma	JOSE TRINIDAD CABANAS	BO EL ABAJO 4 CALLE 4 AVE	Maestro/a	30,840.99	25,797.40	5,043.59
Choloma	LA FRATERNIDAD	QUEBRADA SECA	Maestro/a	22,193.33	19,290.97	2,902.36
Choloma	INSITUTO OFICIAL CHOLOMA	Choloma	Maestro/a	33,030.25	20,075.58	12,954.67
Choloma	ABRAHAM BUESO PINEDA	COLONIA CEDEN	Maestro/a	15,145.90	11,838.19	3,307.71
Choloma	INSTITUTO MANUEL PAGAN LOZANO	COLONIA LOPEZ ARELLANO	ASISTENTE DE LABORATORIO	.00	.00	.00
Choloma	INSTITUTO MANUEL PAGAN LOZANO	COLONIA LOPEZ ARELLANO	ASISTENTE DE LABORATORIO	36,081.68	28,377.86	7,703.82
Choloma	INSTITUTO MANUEL PAGAN LOZANO	COLONIA LOPEZ ARELLANO	Maestro/a	16,047.83	1,545.86	14,501.97
Choloma	CEMENTOS BIJAO	BO. CENTRO	Maestro/a	.00	.00	.00
Choloma	JUAN LINDO	EL OCOTILLO	Maestro/a	17,819.39	10,914.40	6,904.99
Choloma	VIRGILIO RODRIGUEZ	BO TRINCHERAS	Maestro/a	34,647.30	32,944.27	1,703.03
Choloma	ESC.AGRICULTURA.DEL VALLE DE SULA	MONTERREY	Medio. Profesor/a Ciclo Comun	22,297.36	5,442.53	16,854.83
Choloma	INSTITUTO MANUEL PAGAN LOZANO	COLONIA LOPEZ ARELLANO	Maestro/a	21,435.55	2,935.46	18,500.09
Choloma	CENTRO AMERICA	LA BUESO	Maestro/a	.00	.00	.00
Choloma	ESC.AGRICULTURA.DEL VALLE DE SULA	MONTERREY	Medio. Profesor/a Ciclo Comun	23,861.10	21,563.66	2,297.44
Choloma	ESC.AGRICULTURA.DEL VALLE DE SULA	MONTERREY	Medio. Profesor/a Ciclo Comun	15,393.84	2,287.08	13,106.76
Choloma	CRISTO REY	CHOLOMA	Maestro/a	16,368.79	1,916.76	14,452.03

Reporte de planillas Docentes, Mes de Abril Departamento de Cortes

<u>Municipio</u>	<u>Centro Educativo</u>	<u>Dirección del Centro</u>	<u>Cargo</u>	<u>Sueldo Bruto</u>	<u>Deducciones</u>	<u>Sueldo Neto</u>
Choloma	ROBERTO SUAZO CORDOVA	COLONIA LA MORA	Maestro/a	.00	.00	.00
Choloma	INSITUTO OFICIAL CHOLOMA	Choloma	Maestro/a	34,276.55	26,423.52	7,853.03
Choloma	JOSE TRINIDAD REYES	COLONIA ONCE DE ABRIL	Maestro/a	.00	.00	.00
Choloma	CRISTO REY	CHOLOMA	Subdirector/a de Media	18,929.72	1,727.09	17,202.63
Choloma	15 DE SEPTIEMBRE	ALDEA DE CERRO NEGRO	Maestro/a	16,514.98	9,632.86	6,882.12
Choloma	CRISTO REY	CHOLOMA	Maestro/a	33,083.56	25,896.71	7,186.85
Choloma	18 DE NOVIEMBRE	NUEVA JUTOSA	Maestro/a	22,241.96	8,310.79	13,931.17
Choloma	OSWALDO LOPEZ ARELLANO	COLONIA LOPEZ	Maestro/a	21,053.46	19,103.70	1,949.76
Choloma	JULIO CESAR YANES	COL SANTA FE	Maestro/a	35,428.41	3,851.25	31,577.16
Choloma	ALDEA EL PUENTE / J DE N FLORISELBA MALDONA	Desconocido	Director/a Pre-escolar / Primaria / Basico	.00	.00	.00
Choloma	LA FRATERNIDAD	QUEBRADA SECA	Maestro/a	.00	.00	.00
Choloma	CRISTO REY	CHOLOMA	Medio. Profesor/a Ciclo Comun	12,828.19	1,682.85	11,145.34
Choloma	RAMON AMAYA AMADOR	SAN JOSE DE LOS LAURELES	Maestro/a	23,703.92	19,149.27	4,554.65
Choloma	ESCUELA INGENIERO EMIN ABUFELE	LAS COLINAS , SECTOR LOPEZ ARELLANO	Maestro/a	35,455.80	20,046.97	15,408.83
Choloma	CRISTO REY	CHOLOMA	Medio. Profesor/a Ciclo Comun	14,919.54	3,088.22	11,831.32
Choloma	LUIS LANDA	EL PORTILLO	Maestro/a	12,472.39	8,811.11	3,661.28
Choloma	JULIO CESAR YANES	COL SANTA FE	Maestro/a	14,089.43	2,488.84	11,600.59
Choloma	INSTITUTO MANUEL PAGAN LOZANO	CHOLOMA	CONSEJERO DE ESTUDIANTES	30,955.10	9,699.62	21,255.48
Choloma	JULIO CESAR YANES	COL SANTA FE	Maestro/a	33,567.81	15,509.59	18,058.22
Choloma	ESCUELA REPUBLICA DE VENEZUELA	Colonia Canadá	Maestro/a	17,571.44	15,240.63	2,330.81
Choloma	PRESENTACION CENTENO	ALDEA RIO BIJAO	Maestro/a	17,010.88	8,323.81	8,687.07
Choloma	ESCUELA INGENIERO EMIN ABUFELE	LAS COLINAS , SECTOR LOPEZ ARELLANO	Maestro/a	13,280.92	12,601.50	679.42
Choloma	INSTITUTO MANUEL PAGAN LOZANO	CHOLOMA	ASISTENTE DE LABORATORIO	26,317.22	10,455.92	15,861.30
Choloma	CRISTO REY	CHOLOMA	Maestro/a	20,680.32	2,468.50	18,211.82

Reporte de planillas Docentes, Mes de Abril Departamento de Cortes

<u>Municipio</u>	<u>Centro Educativo</u>	<u>Dirección del Centro</u>	<u>Cargo</u>	<u>Sueldo Bruto</u>	<u>Deducciones</u>	<u>Sueldo Neto</u>
Choloma	JUAN RAMON MOLINA	POZA DEL RIEL	Maestro/a	.00	.00	.00
Choloma	ARMANDO GALE	CHOLOMA, LAS UNIDAD	Maestro/a	18,627.91	11,138.92	7,488.99
Choloma	JUAN LINDO	MONTANUELA	Maestro/a	35,680.74	20,630.06	15,050.68
Choloma	ARMANDO GALE VALENZUELA	LA BUESO	Maestro/a	37,919.58	29,911.10	8,008.48
Choloma	LA FRATERNIDAD	QUEBRADA SECA	Maestro/a	34,517.96	3,319.32	31,198.64
Choloma	INSTITUTO MANUEL PAGAN LOZANO	COLONIA LOPEZ ARELLANO	Maestro/a	19,547.51	2,887.48	16,660.03
Choloma	LA FRATERNIDAD	QUEBRADA SECA	Maestro/a	15,393.84	1,892.54	13,501.30
Choloma	LUZ DEL SABER	COL.LOPEZ ARELLANO	Maestro/a	11,015.88	1,537.86	9,478.02
Choloma	Ecuela de Agricultura del Valle de Sula	Aldea Monterey	Maestro/a	.00	.00	.00
Choloma	JUAN LINDO	MONTANUELA	Maestro/a	.00	.00	.00
Choloma	ESC.AGRICULTURA.DEL VALLE DE SULA	MONTERREY	Subdirector/a de Media	.00	.00	.00
Choloma	RAFAEL PINEDA PONCE	COL CERRO VERDE	Maestro/a	21,861.96	19,687.20	2,174.76
Choloma	INES CARRANZA BARNICA	COL INES CARRANZA BARNICA	Maestro/a	14,897.95	12,031.21	2,866.74
Choloma	CRISTO REY	CHOLOMA	Maestro/a	21,057.94	7,769.95	13,287.99
Choloma	INES CARRANZA BARNICA	COL INES CARRANZA BARNICA	Maestro/a	19,973.97	8,019.56	11,954.41
Choloma	BRAZOS DE AMOR	LAS PILAS CALLE PRINCIPAL	Maestro/a	16,202.35	11,555.98	4,646.37
Choloma	ESC.AGRICULTURA.DEL VALLE DE SULA	MONTERREY	Secretario	.00	.00	.00
Choloma	INSTITUTO MANUEL PAGAN LOZANO	COLONIA LOPEZ ARELLANO	Maestro/a	6,841.70	1,208.37	5,633.33
Choloma	LEMPIRA	COLONIA BELLA VISTA	Medio. Profesor/a Ciclo Comun	32,221.74	7,678.07	24,543.67
Choloma	ROBERTO SUAZO CORDOVA	COLONIA LA MORA	Maestro/a	18,132.01	15,341.30	2,790.71
Choloma	Ecuela de Agricultura del Valle de Sula	Aldea Monterey	Maestro/a	5,986.49	1,086.18	4,900.31
Choloma	LEMPIRA	COLONIA BELLA VISTA	Maestro/a	17,819.39	12,299.76	5,519.63
Choloma	ROBERTO SUAZO CORDOVA	COLONIA LA MORA	Maestro/a	21,987.16	12,963.16	9,024.00
Choloma	AURORA MENDEZ DE DUBON	COL. LA MAGNOLIA	Maestro/a	17,010.88	11,010.10	6,000.78

Reporte de planillas Docentes, Mes de Abril Departamento de Cortes

<u>Municipio</u>	<u>Centro Educativo</u>	<u>Dirección del Centro</u>	<u>Cargo</u>	<u>Sueldo Bruto</u>	<u>Deducciones</u>	<u>Sueldo Neto</u>
Choloma	CRISTO REY	CHOLOMA	Maestro/a	33,838.79	31,463.94	2,374.85
Choloma	ESC MANUEL DE JESUS OCAMPO	COLONIA LA VICTORIA	Maestro/a	19,436.42	11,260.90	8,175.52
Choloma	CENTRO AMERICA	LA BUESO	Maestro/a	21,053.46	6,024.55	15,028.91
Choloma	RICARDO ADOLFO MARTINEZ SANCHEZ	CHOLOMA	Maestro/a	20,244.94	2,534.75	17,710.19
Choloma	CRISTO REY	CHOLOMA	Medio. Profesor/a Ciclo Comun	23,807.80	17,405.15	6,402.65
Choloma	INSITUTO OFICIAL CHOLOMA	Choloma	Medio. Profesor/a Ciclo Comun	11,545.38	1,530.89	10,014.49
Choloma	ANTONIO C. RIVERA	RIO BLANQUITO	Maestro/a	21,861.97	14,899.78	6,962.19
Choloma	ESCUELA MARIA DURAN DE CARACCIOLI	COLONIA LAS CASTAÑAS, CONTIGUO A LA COLONIA SAN FRANCISCO	Maestro/a	21,861.97	19,855.63	2,006.34
Choloma	INES MARTINEZ DE LOPEZ	BARRIO TRINCHERAS	Subdirector/a Pre-escolar / Primaria / Basico	25,544.67	18,972.73	6,571.94
Choloma	PRESENTACION CENTENO	TICAMAYA	Maestro/a	.00	.00	.00
Choloma	CRISTO REY	CHOLOMA	Medio. Profesor/a Ciclo Comun	14,966.22	1,410.01	13,556.21
Choloma	ARMANDO GALE VALENZUELA	LA BUESO	Maestro/a	.00	.00	.00
Choloma	RAMON AMAYA AMADOR	SAN JOSE DE LOS LAURELES	Maestro/a	12,472.39	5,804.32	6,668.07
Choloma	CRISTO REY	CHOLOMA	Medio. Profesor/a Ciclo Comun	23,807.81	2,404.74	21,403.07
Choloma	PRESENTACION CENTENO	ALDEA RIO BIJAO	Medio. Profesor/a Ciclo Comun	.00	.00	.00
Choloma	INSITUTO OFICIAL CHOLOMA	Choloma	Subdirector/a de Media	.00	.00	.00
Choloma	INSITUTO OFICIAL CHOLOMA	Choloma	ASISTENTE DE ORIENTACION	21,732.63	2,563.20	19,169.43
Choloma	INSITUTO OFICIAL CHOLOMA	Choloma	ASISTENTE DE ORIENTACION	.00	.00	.00
Choloma	INES CARRANZA BARNICA	COL INES CARRANZA BARNICA	Maestro/a	.00	.00	.00
Choloma	ESCUELA REPUBLICA DE VENEZUELA	Colonia Canadá	Maestro/a	.00	.00	.00
Choloma	LEOPOLDO AGUILAR OSEGUERA	ALDEA LA GALVEZ	Maestro/a	18,627.91	10,887.50	7,740.41
Choloma	LA LIBERTAD	COLONIA LIBERTAD	Maestro/a	11,663.88	1,540.37	10,123.51
Choloma	LEMPIRA	COLONIA BELLA VISTA	Maestro/a	17,819.39	6,975.06	10,844.33
Choloma	LEMPIRA	COLONIA BELLA VISTA	Maestro/a	33,030.26	8,267.47	24,762.79

Reporte de planillas Docentes, Mes de Abril Departamento de Cortes

<u>Municipio</u>	<u>Centro Educativo</u>	<u>Dirección del Centro</u>	<u>Cargo</u>	<u>Sueldo Bruto</u>	<u>Deducciones</u>	<u>Sueldo Neto</u>
Choloma	HECTOR PEREZ ESTRADA	BARRIO EL CHAPARRO	Subdirector/a Pre-escolar / Primaria / Basico	23,916.96	20,248.45	3,668.51
Choloma	REPUBLICA DE COSTA RICA	BO EL CENTRO 1Y3 CALLE 2 AVE S O	Maestro/a	15,706.46	1,594.69	14,111.77
Choloma	LUZ DEL SABER	COL.LOPEZ ARELLANO	Maestro/a	27,526.07	10,220.64	17,305.43
Choloma	ESPERANZA DEL MAÑANA	QUEBRADA SECA	Maestro/a	.00	.00	.00
Choloma	HECTOR PEREZ ESTRADA	BARRIO EL CHAPARRO	Maestro/a	5,637.03	1,610.67	4,026.36
Choloma	ESCUELA REPUBLICA DE VENEZUELA	Colonia Canadá	Maestro/a	11,663.88	1,939.37	9,724.51
Choloma	MANUEL BONILLA	ALDEA LA DANTA	Maestro/a	12,472.39	1,809.80	10,662.59
Choloma	LA LIBERTAD	COLONIA LIBERTAD	Maestro/a	17,819.39	9,268.06	8,551.33
Choloma	FANTACIA	INVACION LAS TORREZ	Maestro/a	11,663.88	9,775.04	1,888.84
Choloma	INSITUTO OFICIAL CHOLOMA	Choloma	Medio. Profesor/a Ciclo Comun	22,190.75	17,518.59	4,672.16
Choloma	MARCIA CAROLINA GALE	COLONIA JOSE ARMANDO GALE	Maestro/a	20,244.94	18,477.14	1,767.80
Choloma	LA INDEPENDENCIA	BUENOS AIRES CHACHAGUALA	Maestro/a	.00	.00	.00
Choloma	ABRAHAM BUESO PINEDA	COLONIA CEDEN	Maestro/a	17,010.88	15,094.86	1,916.02
Choloma	LA FRATERNIDAD	QUEBRADA SECA	Medio. Profesor/a Ciclo Comun	17,659.47	11,516.33	6,143.14
Choloma	MARCIA CAROLINA GALE	COLONIA JOSE ARMANDO GALE	Maestro/a	37,628.93	16,386.20	21,242.73
Choloma	18 DE NOVIEMBRE	ALDEA EL OCOTILLO OCCIDENTAL	Maestro/a	11,663.88	7,839.24	3,824.64
Choloma	MARCIA CAROLINA GALE	COLONIA JOSE ARMANDO GALE	Maestro/a	18,627.91	9,826.30	8,801.61
Choloma	LA LIBERTAD	COLONIA LIBERTAD	Maestro/a	23,703.92	15,127.52	8,576.40
Choloma	MANUEL BONILLA	ALDEA LA DANTA	Maestro/a	26,286.65	5,427.82	20,858.83
Choloma	ADEPRIR	COLONIA LAS COLINAS	Maestro/a	15,393.84	10,860.89	4,532.95
Choloma	GRACIAS A DIOS	ALDEA VICTORIA DE CRISTALES RANCHO MINA	Maestro/a	.00	.00	.00
Choloma	ALDEA EL PUENTE / J DE N FLORISELBA MALDONA	Desconocido	Director/a Pre-escolar / Primaria / Basico	25,266.96	23,726.27	1,540.69
Choloma	ARMANDO GALE	BO.PUEBLO NUEVO	Maestro/a	17,010.88	13,417.42	3,593.46
Choloma	CRISTO REY	CHOLOMA	Maestro/a	36,164.58	11,683.04	24,481.54

Reporte de planillas Docentes, Mes de Abril Departamento de Cortes

<u>Municipio</u>	<u>Centro Educativo</u>	<u>Dirección del Centro</u>	<u>Cargo</u>	<u>Sueldo Bruto</u>	<u>Deducciones</u>	<u>Sueldo Neto</u>
Choloma	LAS LOMAS	COL.LAS LOMAS	Maestro/a	17,819.39	9,032.96	8,786.43
Choloma	CRISTO REY	CHOLOMA	Maestro/a	15,347.13	13,094.52	2,252.61
Choloma	GABRIEL PAGAN LOZANO	AGUA PRIETA	Maestro/a	11,663.88	8,491.93	3,171.95
Choloma	MARCELINO PINEDA LOPEZ	BO LA PRIMAVERA 2DA CALLE LOCAL ESC MARCELINO PINEDA	Maestro/a	19,996.99	18,830.48	1,166.51
Choloma	CRISTO REY	CHOLOMA	Maestro/a	26,233.34	13,464.49	12,768.85
Choloma	OSWALDO LOPEZ ARELLANO	COLONIA LOPEZ	Maestro/a	14,089.43	12,098.41	1,991.02
Choloma	12 DE OCTUBRE	WALLER BORDO	Maestro/a	12,472.39	11,485.34	987.05
Choloma	FRANCISCO MORAZAN	ALDEA LAS FLORES	Maestro/a	16,202.35	12,248.41	3,953.94
Choloma	ARMANDO GALE	CHOLOMA, LAS UNIDAD	Maestro/a	17,010.88	13,444.25	3,566.63
Choloma	LEOPOLDO AGUILAR OSEGUERA	ALDEA LA GALVEZ	Maestro/a	11,663.88	1,540.37	10,123.51
Choloma	LAS LOMAS	COL.LAS LOMAS	Maestro/a	23,916.96	20,248.45	3,668.51
Choloma	MARCO TULLIO MEJIA	COL LOPEZ ARELLANO	Maestro/a	20,682.74	16,370.16	4,312.58
Choloma	LEMPIRA	COLONIA BELLA VISTA	Maestro/a	14,897.95	6,301.53	8,596.42
Choloma	OSWALDO LOPEZ ARELLANO	COLONIA LOPEZ	Maestro/a	15,706.46	12,018.72	3,687.74
Choloma	CRISTO REY	CHOLOMA	Maestro/a	28,658.89	23,981.12	4,677.77
Choloma	HECTOR PEREZ ESTRADA	BARRIO EL CHAPARRO	Maestro/a	.00	.00	.00
Choloma	LEMPIRA	COLONIA BELLA VISTA	Maestro/a	17,010.88	2,321.90	14,688.98
Choloma	CRISTO REY	CHOLOMA	Maestro/a	17,010.88	5,933.20	11,077.68
Choloma	EXITOS DE ANACH	COL EXITOS N2	Maestro/a	11,663.88	1,540.37	10,123.51
Choloma	LAS LOMAS	COL.LAS LOMAS	Maestro/a	27,880.45	23,422.30	4,458.15
Choloma	OSWALDO LOPEZ ARELLANO	COLONIA LOPEZ	Maestro/a	18,627.91	12,258.93	6,368.98
Choloma	CRISTO REY	CHOLOMA	Maestro/a	23,807.78	4,799.28	19,008.50
Choloma	CRISTO REY	CHOLOMA	Maestro/a	30,037.96	3,310.67	26,727.29
Choloma	ARMANDO GALE	BO.PUEBLO NUEVO	Maestro/a	17,010.88	14,134.42	2,876.46

Reporte de planillas Docentes, Mes de Abril Departamento de Cortes

<u>Municipio</u>	<u>Centro Educativo</u>	<u>Dirección del Centro</u>	<u>Cargo</u>	<u>Sueldo Bruto</u>	<u>Deducciones</u>	<u>Sueldo Neto</u>
Choloma	EXITOS DE ANACH	COL EXITOS N2	Maestro/a	.00	.00	.00
Choloma	OSWALDO LOPEZ ARELLANO	COLONIA LOPEZ	Maestro/a	17,819.39	12,917.70	4,901.69
Choloma	INSITUTO OFICIAL CHOLOMA	Choloma	JEFE DE LABORATORIO DE CIENCIAS NATURALES	15,393.84	1,843.22	13,550.62
Choloma	MARCELINO PINEDA LOPEZ	BO LA PRIMAVERA 2DA CALLE LOCAL ESC MARCELINO PINEDA	Maestro/a	16,202.35	15,409.38	792.97
Choloma	OSWALDO LOPEZ ARELLANO	COLONIA LOPEZ	Maestro/a	21,053.46	12,325.18	8,728.28
Choloma	OSWALDO LOPEZ ARELLANO	COLONIA LOPEZ	Maestro/a	16,762.93	15,061.58	1,701.35
Choloma	ANTONIO C. RIVERA	RIO BLANQUITO	Maestro/a	18,627.91	16,601.99	2,025.92
Choloma	14 DE JULIO	LA PROTECCION FRENTE AL CAMPO DE FUTBOL	Maestro/a	15,393.84	1,843.22	13,550.62
Choloma	MARCELINO PINEDA LOPEZ	BO LA PRIMAVERA 2DA CALLE LOCAL ESC MARCELINO PINEDA	Medio. Profesor/a Ciclo Comun	35,455.81	11,829.13	23,626.68
Choloma	EUGENIA MADRID VIUDA DE BADIA	1 CUADRA Y MEDIA PULPERIA SANTA BARBARA	Director/a Pre-escolar / Primaria / Basico	15,706.46	6,205.23	9,501.23
Choloma	MARCELINO PINEDA LOPEZ	BO LA PRIMAVERA 2DA CALLE LOCAL ESC MARCELINO PINEDA	Maestro/a	19,188.48	13,919.40	5,269.08
Choloma	MARCIA CAROLINA GALE	COLONIA JOSE ARMANDO GALE	Maestro/a	14,089.43	1,339.86	12,749.57
Choloma	INSITUTO OFICIAL CHOLOMA	Choloma	CONSEJERO DE ESTUDIANTES	.00	.00	.00
Choloma	CRISTO REY	CHOLOMA	Maestro/a	30,604.72	13,989.43	16,615.29
Choloma	FEDERICO FROEBEL	EL CENTRO CHOLOMA, BARRIO EL CENTRO	Maestro/a	17,010.88	9,838.85	7,172.03
Choloma	CRISTO REY	CHOLOMA	Maestro/a	28,658.89	15,067.96	13,590.93
Choloma	ADEPRIR	COLONIA LAS COLINAS	Maestro/a	18,627.91	15,009.25	3,618.66
Choloma	CRISTO REY	CHOLOMA	Maestro/a	33,838.78	13,790.24	20,048.54
Choloma	LAS LOMAS	COL.LAS LOMAS	Maestro/a	17,010.88	13,891.19	3,119.69
Choloma	CRISTO REY	CHOLOMA	Maestro/a	26,233.34	4,868.55	21,364.79
Choloma	MARCELINO PINEDA LOPEZ	BO LA PRIMAVERA 2DA CALLE LOCAL ESC MARCELINO PINEDA	Medio. Profesor/a Ciclo Comun	29,147.59	5,517.35	23,630.24
Choloma	FEDERICO FROEBEL	EL CENTRO CHOLOMA, BARRIO EL CENTRO	Maestro/a	18,627.91	9,602.81	9,025.10

Reporte de planillas Docentes, Mes de Abril Departamento de Cortes

<u>Municipio</u>	<u>Centro Educativo</u>	<u>Dirección del Centro</u>	<u>Cargo</u>	<u>Sueldo Bruto</u>	<u>Deducciones</u>	<u>Sueldo Neto</u>
Choloma	MARCIA CAROLINA GALE	COLONIA JOSE ARMANDO GALE	Maestro/a	13,280.92	11,657.57	1,623.35
Choloma	MARCIA CAROLINA GALE	COLONIA JOSE ARMANDO GALE	Maestro/a	19,436.42	6,089.47	13,346.95
Choloma	LAS LOMAS	COL.LAS LOMAS	Maestro/a	16,202.35	6,169.45	10,032.90
Choloma	FEDERICO FROEBEL	EL CENTRO CHOLOMA, BARRIO EL CENTRO	Maestro/a	22,216.35	7,907.45	14,308.90
Choloma	RAFAEL PINEDA PONCE	COL CERRO VERDE	Maestro/a	19,436.42	16,363.69	3,072.73
Choloma	18 DE NOVIEMBRE	NUEVA JUTOSA	Maestro/a	17,819.39	12,660.45	5,158.94
Choloma	FEDERICO FROEBEL	EL CENTRO CHOLOMA, BARRIO EL CENTRO	Maestro/a	17,819.39	10,421.54	7,397.85
Choloma	ARMANDO GALE	CHOLOMA, LAS UNIDAD	Maestro/a	15,393.84	1,493.54	13,900.30
Choloma	INES MARTINEZ DE LOPEZ	BARRIO TRINCHERAS	Subdirector/a Pre-escolar / Primaria / Basico	.00	.00	.00
Choloma	MARCIA CAROLINA GALE	COLONIA JOSE ARMANDO GALE	Maestro/a	14,089.43	8,112.20	5,977.23
Choloma	MARCELINO PINEDA LOPEZ	BO LA PRIMAVERA 2DA CALLE LOCAL ESC MARCELINO PINEDA	Maestro/a	29,147.59	5,517.35	23,630.24
Choloma	LA FRATERNIDAD	QUEBRADA SECA	Maestro/a	17,819.39	12,959.83	4,859.56
Choloma	CRISTO REY	CHOLOMA	Maestro/a	32,705.95	13,909.28	18,796.67
Choloma	FRANCISCO MORAZAN	ALDEA LAS FLORES	Maestro/a	.00	.00	.00
Choloma	LAS LOMAS	COL.LAS LOMAS	Maestro/a	11,663.88	5,079.74	6,584.14
Choloma	LAS COLINAS / J.N. FUENTE DE LUZ		Maestro/a	.00	.00	.00
Choloma	FANTACIA	INVACION LAS TORREZ	Maestro/a	15,393.84	4,765.58	10,628.26
Choloma	18 DE NOVIEMBRE	NUEVA JUTOSA	Maestro/a	12,472.39	10,514.87	1,957.52
Choloma	MARCELINO PINEDA LOPEZ	BO LA PRIMAVERA 2DA CALLE LOCAL ESC MARCELINO PINEDA	Maestro/a	15,706.46	12,910.19	2,796.27
Choloma	MARCELINO PINEDA LOPEZ	BO LA PRIMAVERA 2DA CALLE LOCAL ESC MARCELINO PINEDA	Maestro/a	35,455.81	11,829.13	23,626.68
Choloma	MANUEL PAGAN LOZANO	ALDEA EL CHORRERON	Maestro/a	.00	.00	.00
Choloma	ESCUELA REPUBLICA DE VENEZUELA	Colonia Canadá	Maestro/a	18,627.91	10,952.48	7,675.43
Choloma	FRANCISCO MORAZAN	SAN FRANCISCO DEL CEIBON	Director/a Pre-escolar / Primaria / Basico	.00	.00	.00

Reporte de planillas Docentes, Mes de Abril Departamento de Cortes

<u>Municipio</u>	<u>Centro Educativo</u>	<u>Dirección del Centro</u>	<u>Cargo</u>	<u>Sueldo Bruto</u>	<u>Deducciones</u>	<u>Sueldo Neto</u>
Choloma	ESCUELA REPUBLICA DE VENEZUELA	Colonia Canadá	Maestro/a	36,489.26	24,177.20	12,312.06
Choloma	CRISTO REY	CHOLOMA	Maestro/a	20,733.63	11,073.83	9,659.80
Choloma	ESCUELA REPUBLICA DE VENEZUELA	Colonia Canadá	Maestro/a	17,819.39	11,576.33	6,243.06
Choloma	CRISTO REY	CHOLOMA	Medio. Profesor/a Ciclo Comun	.00	.00	.00
Choloma	LA LIBERTAD	COLONIA LIBERTAD	Subdirector/a Pre-escolar / Primaria / Basico	27,526.07	10,220.64	17,305.43
Choloma	GABRIEL PAGAN LOZANO	AGUA PRIETA	Maestro/a	.00	.00	.00
Choloma	LA LIBERTAD	COLONIA LIBERTAD	Maestro/a	18,627.91	8,558.76	10,069.15
Choloma	RAFAEL PINEDA PONCE	COL CERRO VERDE	Maestro/a	17,010.88	16,285.90	724.98
Choloma	MARCO AURELIO PINTO	ALDEA LA LECHUGA N2	Maestro/a	.00	.00	.00
Choloma	FANTACIA	INVACION LAS TORREZ	Maestro/a	.00	.00	.00
Choloma	RAFAEL PINEDA PONCE	COL CERRO VERDE	Maestro/a	15,706.46	9,868.69	5,837.77
Choloma	INSTITUTO MANUEL PAGAN LOZANO	COLONIA LOPEZ ARELLANO	Maestro/a	23,807.80	4,975.40	18,832.40
Choloma	AQUILINO GARCIA GALINDO	LA VENTA	Subdirector/a Pre-escolar / Primaria / Basico	19,436.42	3,783.81	15,652.61
Choloma	OSWALDO LOPEZ ARELLANO	COLONIA LOPEZ	Maestro/a	16,202.35	10,968.49	5,233.86
Choloma	MARCIA CAROLINA GALE	COLONIA JOSE ARMANDO GALE	Maestro/a	31,413.23	25,072.03	6,341.20
Choloma	LA LIBERTAD	COLONIA LIBERTAD	Maestro/a	20,244.94	12,052.98	8,191.96
Choloma	CRISTO REY	CHOLOMA	Maestro/a	26,073.44	20,969.88	5,103.56
Choloma	LEMPIRA	COLONIA BELLA VISTA	Maestro/a	30,764.62	24,081.48	6,683.14
Choloma	MARCIA CAROLINA GALE	COLONIA JOSE ARMANDO GALE	Maestro/a	19,760.73	15,756.14	4,004.59
Choloma	ESCUELA REPUBLICA DE VENEZUELA	Colonia Canadá	Maestro/a	11,663.88	1,540.37	10,123.51
Choloma	MARCIA CAROLINA GALE	COLONIA JOSE ARMANDO GALE	Maestro/a	17,010.88	16,326.36	684.52
Choloma	CRISTO REY	CHOLOMA	Maestro/a	21,435.54	3,791.23	17,644.31
Choloma	OSWALDO LOPEZ ARELLANO	COLONIA LOPEZ	Maestro/a	15,706.46	7,259.37	8,447.09
Choloma	MARIA ANTONIA SANCHEZ	NUEVA JUTOSA CHOLOMA	Director/a Pre-escolar / Primaria / Basico	.00	.00	.00

Reporte de planillas Docentes, Mes de Abril Departamento de Cortes

<u>Municipio</u>	<u>Centro Educativo</u>	<u>Dirección del Centro</u>	<u>Cargo</u>	<u>Sueldo Bruto</u>	<u>Deducciones</u>	<u>Sueldo Neto</u>
Choloma	ESCUELA REPUBLICA DE VENEZUELA	Colonia Canadá	Maestro/a	21,053.46	5,668.76	15,384.70
Choloma	HERNAN ZALDIVAR CRUZ	BO. LA COLONIA, CONTIGUO IGLESIA REFORMA	Maestro/a	14,089.43	9,942.10	4,147.33
Choloma	EXITOS DE ANACH	COL EXITOS N2	Maestro/a	18,132.00	7,951.22	10,180.78
Choloma	ALFONSO GUILLEN ZELAYA	ALDEA EL BARRAL	Maestro/a	14,089.42	7,567.63	6,521.79
Choloma	CRISTO REY	CHOLOMA	Maestro/a	28,987.68	10,256.89	18,730.79
Choloma	EXITOS DE ANACH	COL EXITOS N2	Maestro/a	21,861.97	16,776.30	5,085.67
Choloma	LAS COLINAS / J.N. FUENTE DE LUZ		Maestro/a	16,762.93	8,932.41	7,830.52
Choloma	CRISTO REY	CHOLOMA	Maestro/a	29,796.18	16,191.86	13,604.32
Choloma	ADEPRIR	COLONIA LAS COLINAS	Maestro/a	23,349.54	21,952.31	1,397.23
Choloma	CRISTO REY	CHOLOMA	Maestro/a	23,807.79	18,359.99	5,447.80
Choloma	MARIA ANTONIETA CRIVELLI DURAN	RESIDENCIAL LOS CASTAÑOS	Maestro/a	15,393.84	4,412.22	10,981.62
Choloma	ARMANDO GALE	CHOLOMA, LAS UNIDAD	Maestro/a	38,360.94	10,299.44	28,061.50
Choloma	INES CARRANZA BARNICA	COL INES CARRANZA BARNICA	Maestro/a	18,627.91	5,840.63	12,787.28
Choloma	LUZ DEL SABER	COL.LOPEZ ARELLANO	Maestro/a	.00	.00	.00
Choloma	LEMPIRA	COLONIA BELLA VISTA	Medio. Profesor/a Ciclo Comun	30,227.11	27,605.28	2,621.83
Choloma	EXITOS DE ANACH	COL EXITOS N2	Maestro/a	18,627.91	7,154.92	11,472.99
Choloma	MARY DE FLORES	COLONIA LAS CASCADAS	Maestro/a	17,819.39	5,806.13	12,013.26
Choloma	MARY DE FLORES	COLONIA LAS CASCADAS	Maestro/a	15,145.90	5,529.53	9,616.37
Choloma	MIGUEL ANGEL ALVARADO	ALDEA WALLER ADENTRO	Maestro/a	11,663.88	4,447.58	7,216.30
Choloma	LEMPIRA	COLONIA BELLA VISTA	Medio. Profesor/a Ciclo Comun	32,381.66	13,641.95	18,739.71
Choloma	LEMPIRA	COLONIA BELLA VISTA	Medio. Profesor/a Ciclo Comun	33,030.26	8,267.47	24,762.79
Choloma	EXITOS DE ANACH	COL EXITOS N2	Maestro/a	19,996.98	13,459.30	6,537.68
Choloma	ADEPRIR	COLONIA LAS COLINAS	Maestro/a	17,819.39	2,687.58	15,131.81
Choloma	MIS PRIMEROS PASOS	COL.CERRO VERDE	Maestro/a	16,762.93	13,657.89	3,105.04

Reporte de planillas Docentes, Mes de Abril Departamento de Cortes

<u>Municipio</u>	<u>Centro Educativo</u>	<u>Dirección del Centro</u>	<u>Cargo</u>	<u>Sueldo Bruto</u>	<u>Deducciones</u>	<u>Sueldo Neto</u>
Choloma	EXITOS DE ANACH	COL EXITOS N2	Maestro/a	18,132.00	10,706.71	7,425.29
Choloma	EXITOS DE ANACH	COL EXITOS N2	Maestro/a	24,058.32	12,089.92	11,968.40
Choloma	MARY DE FLORES	COLONIA LAS CASCADAS	Maestro/a	17,819.39	14,001.88	3,817.51
Choloma	DIONISIO DE HERRERA	ALDEA LA DAVIS	Maestro/a	19,661.35	17,323.17	2,338.18
Choloma	MARY FLAKES DE FLORES	RES.SAN CARLOS ULTIMA CALLE,ATRAS DEL 3ER. PARQUEO	Maestro/a	.00	.00	.00
Choloma	MARY DE FLORES	COLONIA LAS CASCADAS	Maestro/a	20,244.94	17,040.13	3,204.81
Choloma	LEMPIRA	COLONIA BELLA VISTA	Medio. Profesor/a Ciclo Comun	.00	.00	.00
Choloma	ESCUELA REPUBLICA DE VENEZUELA	Colonia Canadá	Maestro/a	33,468.08	15,237.24	18,230.84
Choloma	LAS LOMAS	COL.LAS LOMAS	Maestro/a	21,861.97	12,681.32	9,180.65
Choloma	LEMPIRA	COLONIA BELLA VISTA	Maestro/a	38,337.71	34,795.07	3,542.64
Choloma	CRISTO REY	CHOLOMA	Maestro/a	29,282.75	22,069.99	7,212.76
Choloma	MARY FLAKES DE FLORES	RES.SAN CARLOS ULTIMA CALLE,ATRAS DEL 3ER. PARQUEO	Maestro/a	21,053.46	7,779.89	13,273.57
Choloma	MARY FLAKES DE FLORES	RES.SAN CARLOS ULTIMA CALLE,ATRAS DEL 3ER. PARQUEO	Maestro/a	13,280.92	7,888.43	5,392.49
Choloma	AQUILINO GARCIA GALINDO	LA VENTA	Subdirector/a Pre-escolar / Primaria / Basico	.00	.00	.00
Choloma	18 DE NOVIEMBRE	NUEVA JUTOSA	Maestro/a	17,819.39	10,820.38	6,999.01
Choloma	INES MARTINEZ DE LOPEZ	BARRIO TRINCHERAS	Director/a Pre-escolar / Primaria / Basico	13,803.15	2,110.51	11,692.64
Choloma	EXITOS DE ANACH	COL EXITOS N2	Maestro/a	22,863.00	13,157.38	9,705.62
Choloma	LEMPIRA	SAN ANTONIO DE LAS QUEBRADAS	Maestro/a	.00	.00	.00
Choloma	CRISTO REY	CHOLOMA	Maestro/a	22,999.27	8,957.57	14,041.70
Choloma	CRISTO REY	CHOLOMA	Maestro/a	37,628.93	21,382.19	16,246.74
Choloma	MARY FLAKES DE FLORES	RES.SAN CARLOS ULTIMA CALLE,ATRAS DEL 3ER. PARQUEO	Maestro/a	11,663.88	1,594.14	10,069.74
Choloma	INES CARRANZA BARNICA	COL INES CARRANZA BARNICA	Maestro/a	14,897.95	11,478.77	3,419.18

Reporte de planillas Docentes, Mes de Abril Departamento de Cortes

<u>Municipio</u>	<u>Centro Educativo</u>	<u>Dirección del Centro</u>	<u>Cargo</u>	<u>Sueldo Bruto</u>	<u>Deducciones</u>	<u>Sueldo Neto</u>
Choloma	INES CARRANZA BARNICA	COL INES CARRANZA BARNICA	Maestro/a	19,188.48	10,566.87	8,621.61
Choloma	MARIA DURAN DE CARACCIOLI	COLONIA LAS CASTAÑAS	Maestro/a	.00	.00	.00
Choloma	EXITOS DE ANACH	COL EXITOS N2	Maestro/a	18,627.91	10,360.94	8,266.97
Choloma	LA LIBERTAD	COLONIA LIBERTAD	Maestro/a	19,996.99	5,777.81	14,219.18
Choloma	LEMPIRA	COLONIA BELLA VISTA	Medio. Profesor/a Ciclo Comun	16,202.35	9,354.89	6,847.46
Choloma	OSWALDO LOPEZ ARELLANO	COLONIA LOPEZ	Maestro/a	11,663.88	1,540.37	10,123.51
Choloma	MARIA DURAN DE CARACCIOLI	COLONIA LAS CASTAÑAS	Maestro/a	14,897.95	13,010.74	1,887.21
Choloma	CRISTO REY	CHOLOMA	Maestro/a	14,966.23	3,533.23	11,433.00
Choloma	MARY DE FLORES	COLONIA LAS CASCADAS	Maestro/a	.00	.00	.00
Choloma	AURORA MENDEZ DE DUBON	COL. LA MAGNOLIA	Maestro/a	17,010.88	15,926.11	1,084.77
Choloma	EXITOS DE ANACH	COL EXITOS N2	Maestro/a	37,752.02	27,951.35	9,800.67
Choloma	LEOPOLDO AGUILAR OSEGUERA	ALDEA LA GALVEZ	Maestro/a	16,202.35	7,491.86	8,710.49
Choloma	JOSE TRINIDAD REYES	BUENOS AIRES DE CALIFORNIA	Maestro/a	15,393.84	1,544.22	13,849.62
Choloma	EXITOS DE ANACH	COL EXITOS N2	Maestro/a	21,053.46	14,217.93	6,835.53
Choloma	MARIA ANTONIETA CRIVELLI DURAN	RESIDENCIAL LOS CASTAÑOS	Maestro/a	11,663.88	3,995.82	7,668.06
Choloma	LUIS LANDA	EL PORTILLO	Maestro/a	.00	.00	.00
Choloma	MARIA ANTONIA SANCHEZ	NUEVA JUTOSA CHOLOMA	Maestro/a	22,241.96	8,310.79	13,931.17
Choloma	CRISTO REY	CHOLOMA	Maestro/a	30,604.72	17,830.30	12,774.42
Choloma	HERNAN ZALDIVAR CRUZ	BO. LA COLONIA, CONTIGUO IGLESIA REFORMA	Maestro/a	16,202.35	10,381.26	5,821.09
Choloma	CRISTO REY	CHOLOMA	Maestro/a	22,190.75	17,518.59	4,672.16
Choloma	LA FRATERNIDAD	QUEBRADA SECA	Maestro/a	17,819.39	14,233.91	3,585.48
Choloma	MARCO TULLIO MEJIA	COL LOPEZ ARELLANO	Maestro/a	.00	.00	.00
Choloma	EXITOS DE ANACH	COL EXITOS N2	Maestro/a	25,100.52	17,220.74	7,879.78
Choloma	CRISTO REY	CHOLOMA	Maestro/a	15,347.12	10,353.03	4,994.09

Reporte de planillas Docentes, Mes de Abril Departamento de Cortes

<u>Municipio</u>	<u>Centro Educativo</u>	<u>Dirección del Centro</u>	<u>Cargo</u>	<u>Sueldo Bruto</u>	<u>Deducciones</u>	<u>Sueldo Neto</u>
Choloma	LA LIBERTAD	COLONIA LIBERTAD	Maestro/a	15,393.84	1,444.22	13,949.62
Choloma	RAFAEL PINEDA PONCE	COL CERRO VERDE	Maestro/a	19,436.42	11,285.21	8,151.21
Choloma	ESC.AGRICULTURA.DEL VALLE DE SULA	MONTERREY	Medio. Profesor/a Ciclo Comun	16,904.27	8,729.35	8,174.92
Choloma	ROSAURA POSAS DE NAVARRO	COL TWANA	Maestro/a	19,996.98	16,865.69	3,131.29
Choloma	JOSE TRINIDAD REYES	BUENOS AIRES DE CALIFORNIA	Maestro/a	15,393.84	6,684.84	8,709.00
Choloma	OSWALDO LOPEZ ARELLANO	COLONIA LOPEZ	Maestro/a	15,954.41	12,495.52	3,458.89
Choloma	CRISTO REY	CHOLOMA	Maestro/a	22,190.76	3,103.43	19,087.33
Choloma	INSITUTO OFICIAL CHOLOMA	Choloma	Medio. Profesor/a Ciclo Comun	34,276.55	26,423.52	7,853.03
Choloma	MARY FLAKES DE FLORES	RES.SAN CARLOS ULTIMA CALLE,ATRAS DEL 3ER. PARQUEO	Maestro/a	13,280.92	2,025.16	11,255.76
Choloma	LA FRATERNIDAD	QUEBRADA SECA	Medio. Profesor/a Ciclo Comun	.00	.00	.00
Choloma	INSTITUTO MANUEL PAGAN LOZANO	COLONIA LOPEZ ARELLANO	Maestro/a	34,647.30	3,725.52	30,921.78
Choloma	LA FRATERNIDAD	QUEBRADA SECA	Maestro/a	33,155.46	17,328.75	15,826.71
Choloma	LA FRATERNIDAD	QUEBRADA SECA	Maestro/a	34,647.30	32,944.27	1,703.03
Choloma	RAFAEL PINEDA PONCE	COL CERRO VERDE	Maestro/a	.00	.00	.00
Choloma	ESC.AGRICULTURA.DEL VALLE DE SULA	MONTERREY	Medio. Profesor/a Ciclo Comun	18,414.69	9,191.78	9,222.91
Choloma	CEMENTOS BIJAO	BO. CENTRO	Maestro/a	20,923.99	2,095.87	18,828.12
Choloma	LEMPIRA	COLONIA BELLA VISTA	Medio. Profesor/a Ciclo Comun	15,393.84	1,838.77	13,555.07
Choloma	PRESENTACION CENTENO	TICAMAYA	Maestro/a	23,349.53	15,595.06	7,754.47
Choloma	RAMON MONTOYA	EL HIGUERO CALLE PPAL 2 CUADRAS ADELANTE DEL MINISUPER	Maestro/a	11,663.88	8,743.11	2,920.77
Choloma	CRISTO REY	CHOLOMA	Medio. Profesor/a Ciclo Comun	28,285.76	23,951.86	4,333.90
Choloma	PRESENTACION CENTENO	ALDEA RIO BIJAO	Maestro/a	17,819.39	10,271.64	7,547.75
Choloma	DIONISIO DE HERRERA	ALDEA LA DAVIS	Maestro/a	17,819.39	15,635.74	2,183.65
Choloma	ESCUELA REPUBLICA DE VENEZUELA	Colonia Canadá	Maestro/a	34,063.71	21,609.00	12,454.71

Reporte de planillas Docentes, Mes de Abril Departamento de Cortes

<u>Municipio</u>	<u>Centro Educativo</u>	<u>Dirección del Centro</u>	<u>Cargo</u>	<u>Sueldo Bruto</u>	<u>Deducciones</u>	<u>Sueldo Neto</u>
Choloma	MIGUEL ANGEL ALVARADO	ALDEA WALLER ADENTRO	Maestro/a	.00	.00	.00
Choloma	PRESENTACION CENTENO	TICAMAYA	Maestro/a	16,202.35	12,353.84	3,848.51
Choloma	18 DE NOVIEMBRE	NUEVA JUTOSA	Maestro/a	36,489.26	24,177.20	12,312.06
Choloma	VIRGILIO RODRIGUEZ	BO TRINCHERAS	Maestro/a	15,145.90	2,093.70	13,052.20
Choloma	INSTITUTO MANUEL PAGAN LOZANO	COLONIA LOPEZ ARELLANO	Maestro/a	21,435.55	3,688.56	17,746.99
Choloma	18 DE NOVIEMBRE	NUEVA JUTOSA	Maestro/a	16,762.93	13,406.95	3,355.98
Choloma	VICTORIA	COLONIA VICTORIA	Maestro/a	.00	.00	.00
Choloma	INES CARRANZA BARNICA	COL INES CARRANZA BARNICA	Maestro/a	20,351.37	14,227.98	6,123.39
Choloma	CRISTO REY	CHOLOMA	Maestro/a	19,547.52	2,175.52	17,372.00
Choloma	AUGUSTO C COELLO	COL. LAS PILAS	Maestro/a	17,819.39	13,104.57	4,714.82
Choloma	MARY FLAKES DE FLORES	RES.SAN CARLOS ULTIMA CALLE,ATRAS DEL 3ER. PARQUEO	Maestro/a	17,010.88	14,096.27	2,914.61
Choloma	JOSE TRINIDAD REYES	BUENOS AIRES DE CALIFORNIA	Maestro/a	35,810.20	11,122.39	24,687.81
Choloma	RAMON MONTOYA	EL HIGUERO CALLE PPAL 2 CUADRAS ADELANTE DEL MINISUPER	Maestro/a	22,541.03	19,836.07	2,704.96
Choloma	TIBURCIO MARTINEZ FUNEZ	COL. MONTE VERDE	Maestro/a	11,663.88	1,589.69	10,074.19
Choloma	ANTONIO C. RIVERA	RIO BLANQUITO	Maestro/a	19,188.48	7,243.81	11,944.67
Choloma	INSTITUTO MANUEL PAGAN LOZANO	COLONIA LOPEZ ARELLANO	Maestro/a	23,430.19	3,715.97	19,714.22
Choloma	ADEPRIR	COLONIA LAS COLINAS	Maestro/a	13,528.86	1,295.02	12,233.84
Choloma	INSTITUTO MANUEL PAGAN LOZANO	COLONIA LOPEZ ARELLANO	Maestro/a	15,393.84	1,843.22	13,550.62
Choloma	JOSE TRINIDAD REYES	BUENOS AIRES DE CALIFORNIA	Maestro/a	22,193.33	8,578.75	13,614.58
Choloma	ALDEA TAPON DE LOS OROS / ESC DRA CECILIA CALLEJAS		Maestro/a	16,202.35	5,977.71	10,224.64
Choloma	INSTITUTO MANUEL PAGAN LOZANO	COLONIA LOPEZ ARELLANO	Maestro/a	14,966.22	2,252.87	12,713.35
Choloma	CRISTO REY	CHOLOMA	Maestro/a	28,285.76	23,951.86	4,333.90
Choloma	LA UNION	LA UNION	Maestro/a	.00	.00	.00

Reporte de planillas Docentes, Mes de Abril Departamento de Cortes

<u>Municipio</u>	<u>Centro Educativo</u>	<u>Dirección del Centro</u>	<u>Cargo</u>	<u>Sueldo Bruto</u>	<u>Deducciones</u>	<u>Sueldo Neto</u>
Choloma	INSTITUTO MANUEL PAGAN LOZANO	COLONIA LOPEZ ARELLANO	Maestro/a	21,435.55	2,585.78	18,849.77
Choloma	RAMON ROSA	ALDEA BANDERAS	Maestro/a	16,202.35	10,907.36	5,294.99
Choloma	INSTITUTO MANUEL PAGAN LOZANO	COLONIA LOPEZ ARELLANO	Maestro/a	21,435.55	2,141.91	19,293.64
Choloma	CRISTO REY	CHOLOMA	Maestro/a	35,432.60	9,029.54	26,403.06
Choloma	EXITOS DE ANACH	COL EXITOS N2	Maestro/a	30,604.72	28,046.99	2,557.73
Choloma	LA FRATERNIDAD	QUEBRADA SECA	Maestro/a	11,663.88	6,348.83	5,315.05
Choloma	CRISTO REY	CHOLOMA	Subdirector/a de Media	15,199.76	1,823.24	13,376.52
Choloma	INSTITUTO MANUEL PAGAN LOZANO	COLONIA LOPEZ ARELLANO	Maestro/a	27,152.95	5,997.99	21,154.96
Choloma	VIRGILIO RODRIGUEZ	BO TRINCHERAS	Maestro/a	.00	.00	.00
Choloma	ESCUELA MARIA DURAN DE CARACCIOLI	COLONIA LAS CASTAÑAS, CONTIGUO A LA COLONIA SAN FRANCISCO	Maestro/a	24,300.43	14,985.55	9,314.88
Choloma	VIRGILIO RODRIGUEZ	BO TRINCHERAS	Maestro/a	15,393.84	1,843.22	13,550.62
Choloma	AURORA MENDEZ DE DUBON	COL. LA MAGNOLIA	Maestro/a	.00	.00	.00
Choloma	ESC.AGRICULTURA.DEL VALLE DE SULA	MONTERREY	Medio. Profesor/a Ciclo Comun	35,810.20	14,363.93	21,446.27
Choloma	REPUBLICA DE HONDURAS	ALDEA GUANACASTE	Maestro/a	.00	.00	.00
Choloma	INSTITUTO MANUEL PAGAN LOZANO	COLONIA LOPEZ ARELLANO	Maestro/a	20,680.34	2,468.49	18,211.85
Choloma	HECTOR PEREZ ESTRADA	BARRIO EL CHAPARRO	Subdirector/a Pre-escolar / Primaria / Basico	.00	.00	.00
Choloma	MIS PRIMEROS PASOS	COL.CERRO VERDE	Maestro/a	.00	.00	.00
Choloma	ABRAHAM BUESO PINEDA	COLONIA CEDEN	Maestro/a	19,436.42	7,943.39	11,493.03
Choloma	REPUBLICA DE COSTA RICA	BO EL CENTRO 1Y3 CALLE 2 AVE S O	Maestro/a	15,706.46	10,844.06	4,862.40
Choloma	INSTITUTO MANUEL PAGAN LOZANO	COLONIA LOPEZ ARELLANO	Maestro/a	21,435.55	2,540.91	18,894.64
Choloma	RAMON ROSA	ALDEA LOS CARAOS	Maestro/a	12,472.39	7,881.85	4,590.54
Choloma	VIRGILIO RODRIGUEZ	BO TRINCHERAS	Maestro/a	18,132.00	8,334.86	9,797.14
Choloma	ESCUELA MARIA DURAN DE CARACCIOLI	COLONIA LAS CASTAÑAS, CONTIGUO A LA COLONIA SAN FRANCISCO	Maestro/a	17,819.39	10,199.35	7,620.04

Reporte de planillas Docentes, Mes de Abril Departamento de Cortes

<u>Municipio</u>	<u>Centro Educativo</u>	<u>Dirección del Centro</u>	<u>Cargo</u>	<u>Sueldo Bruto</u>	<u>Deducciones</u>	<u>Sueldo Neto</u>
Choloma	LEMPIRA	COLONIA BELLA VISTA	Maestro/a	16,762.93	15,253.13	1,509.80
Choloma	ABRAHAM BUESO PINEDA	COLONIA CEDEN	Maestro/a	19,436.42	13,279.56	6,156.86
Choloma	OSWALDO LOPEZ ARELLANO	COLONIA LOPEZ	Maestro/a	21,861.96	18,139.02	3,722.94
Choloma	CRISTO REY	CHOLOMA	Medio. Profesor/a Ciclo Comun	15,347.12	10,353.03	4,994.09
Choloma	JUAN RAMON MOLINA	POZA DEL RIEL	Maestro/a	15,393.84	8,664.56	6,729.28
Choloma	CRISTO REY	CHOLOMA	Maestro/a	30,764.62	26,212.06	4,552.56
Choloma	ESC.AGRICULTURA.DEL VALLE DE SULA	MONTERREY	Medio. Profesor/a Ciclo Comun	25,318.24	14,936.07	10,382.17
Choloma	CRISTO REY	CHOLOMA	Maestro/a	23,052.59	8,746.77	14,305.82
Choloma	CRISTO REY	CHOLOMA	Medio. Profesor/a Ciclo Comun	21,488.84	10,766.28	10,722.56
Choloma	REPUBLICA DE COSTA RICA	BO EL CENTRO 1Y3 CALLE 2 AVE S O	Maestro/a	18,379.96	6,993.67	11,386.29
Choloma	LEMPIRA	COLONIA BELLA VISTA	Maestro/a	19,436.42	8,597.94	10,838.48
Choloma	CRISTO REY	CHOLOMA	Maestro/a	31,466.53	26,617.64	4,848.89
Choloma	MARY DE FLORES	COLONIA LAS CASCADAS	Maestro/a	17,010.88	3,041.90	13,968.98
Choloma	18 DE NOVIEMBRE	NUEVA JUTOSA	Maestro/a	22,244.06	14,601.91	7,642.15
Choloma	ALTAGRACIA SANCHEZ	COLONIA LAS TORRES	Maestro/a	17,010.88	13,294.18	3,716.70
Choloma	INSITUTO OFICIAL CHOLOMA	Choloma	Maestro/a	20,680.32	2,468.50	18,211.82
Choloma	INSTITUTO MANUEL PAGAN LOZANO	COLONIA LOPEZ ARELLANO	Maestro/a	21,435.55	2,536.46	18,899.09
Choloma	INSITUTO OFICIAL CHOLOMA	Choloma	Maestro/a	29,796.19	10,901.99	18,894.20
Choloma	LA FRATERNIDAD	QUEBRADA SECA	Maestro/a	15,954.41	11,769.66	4,184.75
Choloma	INSITUTO OFICIAL CHOLOMA	Choloma	Maestro/a	30,116.02	5,722.43	24,393.59
Choloma	CRISTO REY	CHOLOMA	Maestro/a	35,810.19	27,568.62	8,241.57
Choloma	JUAN LINDO	EL OCOTILLO	Maestro/a	11,663.88	2,726.55	8,937.33
Choloma	CRISTO REY	CHOLOMA	Medio. Profesor/a Ciclo Comun	21,435.54	3,791.23	17,644.31
Choloma	PATRIA	SAN ANTONIO QUEBRADA SECA FRENTE EMPRESA DEMAHSA	Maestro/a	19,973.96	15,795.09	4,178.87

Reporte de planillas Docentes, Mes de Abril Departamento de Cortes

<u>Municipio</u>	<u>Centro Educativo</u>	<u>Dirección del Centro</u>	<u>Cargo</u>	<u>Sueldo Bruto</u>	<u>Deducciones</u>	<u>Sueldo Neto</u>
Choloma	INSTITUTO MANUEL PAGAN LOZANO	CHOLOMA	Maestro/a	30,604.72	28,046.99	2,557.73
Choloma	JUAN LINDO	EL OCOTILLO	Maestro/a	17,819.39	6,088.24	11,731.15
Choloma	REPUBLICA DE COSTA RICA	BO EL CENTRO 1Y3 CALLE 2 AVE S O	Maestro/a	15,393.84	1,838.77	13,555.07
Choloma	ESC.AGRICULTURA.DEL VALLE DE SULA	MONTERREY	Medio. Profesor/a Ciclo Comun	23,914.41	21,263.29	2,651.12
Choloma	CRISTO REY	CHOLOMA	Maestro/a	16,202.35	1,952.77	14,249.58
Choloma	JUAN LINDO	EL OCOTILLO	Maestro/a	22,795.68	6,060.97	16,734.71
Choloma	JOSE TRINIDAD REYES	COLONIA ONCE DE ABRIL	Maestro/a	19,436.01	3,067.59	16,368.42
Choloma	REPUBLICA DE COSTA RICA	BO EL CENTRO 1Y3 CALLE 2 AVE S O	Maestro/a	13,280.92	4,702.68	8,578.24
Choloma	REPUBLICA DE COSTA RICA	BO EL CENTRO 1Y3 CALLE 2 AVE S O	Maestro/a	19,436.42	5,413.88	14,022.54
Choloma	VIRGILIO RODRIGUEZ	BO TRINCHERAS	Maestro/a	33,468.08	15,237.24	18,230.84
Choloma	ANTONIO C. RIVERA	RIO BLANQUITO	Maestro/a	23,597.33	12,671.80	10,925.53
Choloma	LA FRATERNIDAD	QUEBRADA SECA	Maestro/a	20,244.94	7,900.15	12,344.79
Choloma	REPUBLICA DE COSTA RICA	BO EL CENTRO 1Y3 CALLE 2 AVE S O	Maestro/a	13,280.92	8,432.73	4,848.19
Choloma	PRESENTACION CENTENO	ALDEA RIO BIJAO	Maestro/a	15,393.84	1,444.22	13,949.62
Choloma	INSTITUTO MANUEL PAGAN LOZANO	COLONIA LOPEZ ARELLANO	Maestro/a	21,057.94	2,502.47	18,555.47
Choloma	INSTITUTO MANUEL PAGAN LOZANO	COLONIA LOPEZ ARELLANO	Maestro/a	11,663.86	1,145.83	10,518.03
Choloma	REPUBLICA DE COSTA RICA	BO EL CENTRO 1Y3 CALLE 2 AVE S O	Maestro/a	27,903.68	9,480.48	18,423.20
Choloma	ANTONIO C. RIVERA	RIO BLANQUITO	Maestro/a	14,897.95	6,434.71	8,463.24
Choloma	ABRAHAM BUESO PINEDA	COLONIA CEDEN	Maestro/a	16,202.35	12,241.34	3,961.01
Choloma	INSITUTO OFICIAL CHOLOMA	Choloma	Maestro/a	35,001.69	4,412.85	30,588.84
Choloma	LA FRATERNIDAD	QUEBRADA SECA	Maestro/a	13,280.92	12,240.72	1,040.20
Choloma	RAMON ROSA	ALDEA LOS CARAOS	Maestro/a	16,202.35	14,661.64	1,540.71
Choloma	RAMON ROSA	ALDEA LOS CARAOS	Maestro/a	19,436.42	16,060.50	3,375.92
Choloma	PRESENTACION CENTENO	ALDEA RIO BIJAO	Maestro/a	21,861.97	3,128.61	18,733.36

Reporte de planillas Docentes, Mes de Abril Departamento de Cortes

<u>Municipio</u>	<u>Centro Educativo</u>	<u>Dirección del Centro</u>	<u>Cargo</u>	<u>Sueldo Bruto</u>	<u>Deducciones</u>	<u>Sueldo Neto</u>
Choloma	ALTAGRACIA SANCHEZ	COLONIA LAS TORRES	Maestro/a	15,393.84	2,237.77	13,156.07
Choloma	PRESENTACION CENTENO	ALDEA RIO BIJAO	Maestro/a	13,280.92	7,862.44	5,418.48
Choloma	VIRGILIO RODRIGUEZ	BO TRINCHERAS	Maestro/a	20,682.74	18,355.69	2,327.05
Choloma	RAMON ROSA	ALDEA LOS CARAOS	Maestro/a	17,571.44	13,647.97	3,923.47
Choloma	PRESENTACION CENTENO	ALDEA RIO BIJAO	Maestro/a	11,663.88	3,273.15	8,390.73
Choloma	INSTITUTO MANUEL PAGAN LOZANO	CHOLOMA	CONSEJERO DE ESTUDIANTES	26,317.22	10,759.44	15,557.78
Choloma	ESC.AGRICULTURA.DEL VALLE DE SULA	MONTERREY	Medio. Profesor/a Ciclo Comun	20,733.63	12,922.18	7,811.45
Choloma	CRISTO REY	CHOLOMA	Maestro/a	15,393.84	1,888.08	13,505.76
Choloma	TIBURCIO MARTINEZ FUNEZ	COL. MONTE VERDE	Maestro/a	18,627.91	4,212.88	14,415.03
Choloma	RAMON ROSA	ALDEA LOS CARAOS	Maestro/a	20,469.87	14,883.81	5,586.06
Choloma	JUAN LINDO	EL OCOTILLO	Maestro/a	15,393.84	2,188.77	13,205.07
Choloma	INSITUTO OFICIAL CHOLOMA	Choloma	Maestro/a	23,807.79	5,404.74	18,403.05
Choloma	ESCUELA INGENIERO EMIN ABUFELE	LAS COLINAS , SECTOR LOPEZ ARELLANO	Maestro/a	35,078.20	28,111.34	6,966.86
Choloma	SAUL URBINA MONCADA	SAN JOSE DE LOS LAURELES CALLE PPAL FTE AL CAMPO DE FUTBOL	Maestro/a	.00	.00	.00
Choloma	MARCO AURELIO SOTO	JARDINES DEL NORTE	Maestro/a	18,627.91	12,031.44	6,596.47
Choloma	PATRIA	SAN ANTONIO QUEBRADA SECA FRENTE EMPRESA DEMAHS	Maestro/a	.00	.00	.00
Choloma	14 DE JULIO	LA PROTECCION FRENTE AL CAMPO DE FUTBOL	Maestro/a	.00	.00	.00
Choloma	ARMANDO GALE	CHOLOMA, LAS UNIDAD	Maestro/a	15,954.41	13,612.83	2,341.58
Choloma	INSITUTO OFICIAL CHOLOMA	Choloma	Maestro/a	14,966.24	1,858.33	13,107.91
Choloma	OSWALDO LOPEZ ARELLANO	COLONIA LOPEZ	Maestro/a	40,054.88	31,142.73	8,912.15
Choloma	INSTITUTO MANUEL PAGAN LOZANO	COLONIA LOPEZ ARELLANO	Maestro/a	.00	.00	.00
Choloma	INSITUTO OFICIAL CHOLOMA	Choloma	Maestro/a	11,339.88	1,119.90	10,219.98
Choloma	CRISTO REY	CHOLOMA	Maestro/a	23,807.80	17,405.15	6,402.65

Reporte de planillas Docentes, Mes de Abril Departamento de Cortes

<u>Municipio</u>	<u>Centro Educativo</u>	<u>Dirección del Centro</u>	<u>Cargo</u>	<u>Sueldo Bruto</u>	<u>Deducciones</u>	<u>Sueldo Neto</u>
Choloma	CRISTO REY	CHOLOMA	Medio. Profesor/a Ciclo Comun	28,960.47	23,228.44	5,732.03
Choloma	MARCO AURELIO SOTO	JARDINES DEL NORTE	Maestro/a	19,436.42	12,507.92	6,928.50
Choloma	RAMON ROSA	ALDEA LOS CARAOS	Maestro/a	18,627.91	10,166.24	8,461.67
Choloma	PATRIA	SAN ANTONIO QUEBRADA SECA FRENTE EMPRESA DEMAHSA	Maestro/a	12,472.39	6,827.46	5,644.93
Choloma	REPUBLICA DE COSTA RICA	BO EL CENTRO 1Y3 CALLE 2 AVE S O	Maestro/a	16,202.35	9,916.62	6,285.73
Choloma	INSTITUTO MANUEL PAGAN LOZANO	COLONIA LOPEZ ARELLANO	Maestro/a	37,274.55	8,773.88	28,500.67
La Lima	SAN JUAN	SAN JUAN	Maestro/a	.00	.00	.00
La Lima	DOLORES GONZALEZ	COL LIMA	Maestro/a	34,948.86	19,637.74	15,311.12
La Lima	DOLORES GONZALEZ	COL LIMA	Maestro/a	21,057.95	2,606.93	18,451.02
La Lima	DOLORES GONZALEZ	COL LIMA	Medio. Profesor/a Ciclo Comun	24,616.31	16,866.28	7,750.03
La Lima	DOLORES GONZALEZ	COL LIMA	Maestro/a	7,696.92	1,272.33	6,424.59
La Lima	DOLORES GONZALEZ	COL LIMA	Maestro/a	11,339.88	1,119.91	10,219.97
La Lima	GABRIELA MISTRAL	BARRIO EL CENTRO	Maestro/a	25,855.74	21,364.81	4,490.93
La Lima	DOLORES GONZALEZ	COL LIMA	Secretario	.00	.00	.00
La Lima	DOLORES GONZALEZ	COL LIMA	Maestro/a	11,972.99	1,170.55	10,802.44
La Lima	DOLORES GONZALEZ	COL LIMA	Maestro/a	14,966.23	2,903.56	12,062.67
La Lima	C.E.B.MANUEL BONILLA	LA LIMA SAN PEDRO SULA	Medio. Profesor/a Ciclo Comun	.00	.00	.00
La Lima	CAMILO RIVERA GIRON	EL PARAISO, DESVIO A 400 METROS, LA LIMA	Maestro/a	18,379.96	3,182.41	15,197.55
La Lima	DOLORES GONZALEZ	COL LIMA	ASISTENTE DE ORIENTACION	.00	.00	.00
La Lima	DOLORES GONZALEZ	COL LIMA	Director/a de Media	24,383.53	17,561.66	6,821.87
La Lima	DOLORES GONZALEZ	COL LIMA	Director/a de Media	.00	.00	.00
La Lima	DOLORES GONZALEZ	COL LIMA	CONSEJERO DE ESTUDIANTES	20,115.60	12,024.49	8,091.11
La Lima	DOLORES GONZALEZ	COL LIMA	Maestro/a	5,558.88	1,450.97	4,107.91
La Lima	DOLORES GONZALEZ	COL LIMA	Maestro/a	18,037.08	2,554.00	15,483.08

Reporte de planillas Docentes, Mes de Abril Departamento de Cortes

<u>Municipio</u>	<u>Centro Educativo</u>	<u>Dirección del Centro</u>	<u>Cargo</u>	<u>Sueldo Bruto</u>	<u>Deducciones</u>	<u>Sueldo Neto</u>
La Lima	DOLORES GONZALEZ	COL LIMA	Maestro/a	17,659.48	11,915.00	5,744.48
La Lima	UNION Y ESFUERZO	SIBONEY, VILLANUEVA	Director/a Pre-escolar / Primaria / Basico	14,897.95	13,627.67	1,270.28
La Lima	DOLORES GONZALEZ	COL LIMA	Secretario	18,389.94	1,683.91	16,706.03
La Lima	FILADELFIA	LA LIMA COL. FILADELFIA	Maestro/a	15,706.46	5,666.40	10,040.06
La Lima	DOLORES GONZALEZ	COL LIMA	Maestro/a	24,383.53	17,561.66	6,821.87
La Lima	DOLORES GONZALEZ	COL LIMA	Maestro/a	34,014.87	22,533.58	11,481.29
La Lima	REPUBLICA DE SUECIA	COL. FILADELFIA	Medio. Profesor/a Ciclo Comun	33,922.20	33,309.07	613.13
La Lima	DOLORES GONZALEZ	COL LIMA	Medio. Profesor/a Ciclo Comun	5,558.88	1,450.97	4,107.91
La Lima	DOLORES GONZALEZ	COL LIMA	Medio. Profesor/a Ciclo Comun	16,904.26	1,959.60	14,944.66
La Lima	SAN JUAN	SAN JUAN	Maestro/a	19,996.98	14,608.02	5,388.96
La Lima	REPUBLICA DE SUECIA	COL. FILADELFIA	Medio. Profesor/a Ciclo Comun	13,636.71	4,668.39	8,968.32
La Lima	REPUBLICA DE SUECIA	COL. FILADELFIA	Medio. Profesor/a Ciclo Comun	29,956.11	9,598.54	20,357.57
La Lima	REPUBLICA DE SUECIA	COL. FILADELFIA	Medio. Profesor/a Ciclo Comun	13,636.71	2,103.65	11,533.06
La Lima	REPUBLICA DE SUECIA	COL. FILADELFIA	Maestro/a	33,922.20	33,309.07	613.13
La Lima	GABRIELA MISTRAL	BO EL CENTRO	Maestro/a	25,266.96	10,663.71	14,603.25
La Lima	REPUBLICA DE HONDURAS	COL SAN CRISTOBAL	Medio. Profesor/a Ciclo Comun	32,221.75	22,969.28	9,252.47
La Lima	INSTITUTO ALFONSO HERNANDEZ CORDOVA	COLONIA PALNETA, LA LIMA	ASISTENTE DE ORIENTACION	.00	.00	.00
La Lima	REPUBLICA DE HONDURAS	COL SAN CRISTOBAL	Medio. Profesor/a Ciclo Comun	13,636.71	8,628.83	5,007.88
La Lima	REPUBLICA DE SUECIA	COL. FILADELFIA	Maestro/a	33,030.26	7,041.27	25,988.99
La Lima	INSTITUTO ALFONSO HERNANDEZ CORDOVA	COLONIA PALNETA, LA LIMA	ASISTENTE DE TALLER	.00	.00	.00
La Lima	INSTITUTO ALFONSO HERNANDEZ CORDOVA	COLONIA PALNETA, LA LIMA	ASISTENTE DE TALLER	34,140.35	21,974.37	12,165.98
La Lima	INSTITUTO ALFONSO HERNANDEZ CORDOVA	COLONIA PALNETA, LA LIMA	CONSEJERO	36,134.99	21,571.33	14,563.66
La Lima	REPUBLICA DE HONDURAS	COL SAN CRISTOBAL	Maestro/a	30,227.12	4,107.57	26,119.55
La Lima	REPUBLICA DE HONDURAS	COL SAN CRISTOBAL	Medio. Profesor/a Ciclo Comun	.00	.00	.00

Reporte de planillas Docentes, Mes de Abril Departamento de Cortes

<u>Municipio</u>	<u>Centro Educativo</u>	<u>Dirección del Centro</u>	<u>Cargo</u>	<u>Sueldo Bruto</u>	<u>Deducciones</u>	<u>Sueldo Neto</u>
La Lima	INSTITUTO ALFONSO HERNANDEZ CORDOVA	COLONIA PALNETA, LA LIMA	Maestro/a	13,255.81	1,717.05	11,538.76
La Lima	INSTITUTO ALFONSO HERNANDEZ CORDOVA	COLONIA PALNETA, LA LIMA	Maestro/a	15,393.84	1,838.77	13,555.07
La Lima	REPUBLICA DE GUATEMALA		Maestro/a	16,202.35	8,727.92	7,474.43
La Lima	INSTITUTO ALFONSO HERNANDEZ CORDOVA	COLONIA PALNETA, LA LIMA	Maestro/a	14,538.62	1,970.35	12,568.27
La Lima	INSTITUTO ALFONSO HERNANDEZ CORDOVA	COLONIA PALNETA, LA LIMA	Maestro/a	13,683.42	1,907.35	11,776.07
La Lima	OSWALDO LOPEZ ARELLANO	FLORES DE ORIENTE	Maestro/a	31,725.85	13,636.19	18,089.66
La Lima	OSWALDO LOPEZ ARELLANO	FLORES DE ORIENTE	Maestro/a	29,418.59	10,431.07	18,987.52
La Lima	OSWALDO LOPEZ ARELLANO	FLORES DE ORIENTE	Maestro/a	.00	.00	.00
La Lima	INSTITUTO ALFONSO HERNANDEZ CORDOVA	COLONIA PALNETA, LA LIMA	Maestro/a	23,861.11	4,523.59	19,337.52
La Lima	INSTITUTO ALFONSO HERNANDEZ CORDOVA	COLONIA PALNETA, LA LIMA	Maestro/a	21,435.55	6,321.35	15,114.20
La Lima	INSTITUTO ALFONSO HERNANDEZ CORDOVA	COLONIA PALNETA, LA LIMA	Maestro/a	22,190.76	6,612.72	15,578.04
La Lima	NUEVO SAN JUAN	COL. NUEVO SAN JUAN	Maestro/a	17,819.39	11,827.01	5,992.38
La Lima	INSTITUTO ALFONSO HERNANDEZ CORDOVA	COLONIA PALNETA, LA LIMA	Maestro/a	27,721.04	7,102.31	20,618.73
La Lima	NUEVO SAN JUAN	COL. NUEVO SAN JUAN	Director/a Pre-escolar / Primaria / Basico	.00	.00	.00
La Lima	NUEVO SAN JUAN	COL. NUEVO SAN JUAN	Director/a Pre-escolar / Primaria / Basico	11,663.88	1,145.82	10,518.06
La Lima	INSTITUTO ALFONSO HERNANDEZ CORDOVA	COLONIA PALNETA, LA LIMA	Maestro/a	23,807.80	9,937.22	13,870.58
La Lima	INSTITUTO ALFONSO HERNANDEZ CORDOVA	COLONIA PALNETA, LA LIMA	Maestro/a	36,141.38	7,490.31	28,651.07
La Lima	LEMPIRA	COPEN NUEVO	Subdirector/a Pre-escolar / Primaria / Basico	14,337.37	5,408.22	8,929.15
La Lima	INSTITUTO ALFONSO HERNANDEZ CORDOVA	COLONIA PALNETA, LA LIMA	Maestro/a	18,792.32	10,280.56	8,511.76
La Lima	LIC. JOSE EVARISTO EUCEDA	17 DE ENERO, CALLE CONDUCE A CEIBITA	Maestro/a	.00	.00	.00
La Lima	LA LIMA / J.N. JUAN PABLO II		Maestro/a	.00	.00	.00
La Lima	NUEVO SAN JUAN	COL. NUEVO SAN JUAN	Maestro/a	.00	.00	.00
La Lima	INSTITUTO ALFONSO HERNANDEZ CORDOVA	COLONIA PALNETA, LA LIMA	Maestro/a	29,956.10	12,357.53	17,598.57
La Lima	JUAN RAMON MOLINA	BARRIO EL CENTRO	Subdirector/a Pre-escolar / Primaria / Basico	.00	.00	.00

Reporte de planillas Docentes, Mes de Abril Departamento de Cortes

<u>Municipio</u>	<u>Centro Educativo</u>	<u>Dirección del Centro</u>	<u>Cargo</u>	<u>Sueldo Bruto</u>	<u>Deducciones</u>	<u>Sueldo Neto</u>
La Lima	INSTITUTO ALFONSO HERNANDEZ CORDOVA	COLONIA PALNETA, LA LIMA	Maestro/a	22,999.27	13,248.95	9,750.32
La Lima	JOSE TRINIDAD REYES	COMUNIDAD COPEN VIEJO	Maestro/a	17,819.39	14,146.10	3,673.29
La Lima	JOSE TRINIDAD REYES	COMUNIDAD COPEN VIEJO	Maestro/a	20,244.94	7,705.26	12,539.68
La Lima	JARDIN JAPON	COLONIA GUARUMA UNO, LA LIMA	Director/a Pre-escolar / Primaria / Basico	15,706.46	15,220.88	485.58
La Lima	INSTITUTO ALFONSO HERNANDEZ CORDOVA	COLONIA PALNETA, LA LIMA	Maestro/a	23,861.10	16,374.94	7,486.16
La Lima	INSTITUTO ALFONSO HERNANDEZ CORDOVA	COLONIA PALNETA, LA LIMA	Maestro/a	24,238.71	16,905.03	7,333.68
La Lima	INSTITUTO ALFONSO HERNANDEZ CORDOVA	COLONIA PALNETA, LA LIMA	Maestro/a	31,413.23	18,152.51	13,260.72
La Lima	INSTITUTO TECNICO VOCACIONAL "RAFAEL PINEDA PONCE"	Col. Armando Escalon	Medio. Profesor/a Ciclo Comun	35,455.80	22,202.41	13,253.39
La Lima	INSTITUTO ALFONSO HERNANDEZ CORDOVA	COLONIA PALNETA, LA LIMA	Maestro/a	23,052.58	20,344.87	2,707.71
La Lima	INSTITUTO TECNICO VOCACIONAL "RAFAEL PINEDA PONCE"	Col. Armando Escalon	Medio. Profesor/a Ciclo Comun	30,604.72	12,373.35	18,231.37
La Lima	INSTITUTO ALFONSO HERNANDEZ CORDOVA	COLONIA PALNETA, LA LIMA	Maestro/a	24,700.19	19,272.35	5,427.84
La Lima	INSTITUTO TECNICO VOCACIONAL "RAFAEL PINEDA PONCE"	Col. Armando Escalon	Medio. Profesor/a Ciclo Comun	22,999.26	10,781.89	12,217.37
La Lima	INSTITUTO ALFONSO HERNANDEZ CORDOVA	COLONIA PALNETA, LA LIMA	Maestro/a	33,083.57	23,571.72	9,511.85
La Lima	INSTITUTO ALFONSO HERNANDEZ CORDOVA	COLONIA PALNETA, LA LIMA	Maestro/a	31,088.93	18,243.73	12,845.20
La Lima	INSTITUTO ALFONSO HERNANDEZ CORDOVA	COLONIA PALNETA, LA LIMA	Maestro/a	35,680.74	29,567.38	6,113.36
La Lima	INSTITUTO TECNICO VOCACIONAL "RAFAEL PINEDA PONCE"	Col. Armando Escalon	Medio. Profesor/a Ciclo Comun	17,281.87	2,094.26	15,187.61
La Lima	INSTITUTO ALFONSO HERNANDEZ CORDOVA	COLONIA PALNETA, LA LIMA	Medio. Profesor/a Ciclo Comun	.00	.00	.00
La Lima	INSTITUTO TECNICO VOCACIONAL "RAFAEL PINEDA PONCE"	Col. Armando Escalon	Medio. Profesor/a Ciclo Comun	16,526.66	1,933.84	14,592.82
La Lima	INSTITUTO TECNICO VOCACIONAL "RAFAEL PINEDA PONCE"	Col. Armando Escalon	Maestro/a	22,999.26	10,781.89	12,217.37
La Lima	INSTITUTO TECNICO VOCACIONAL "RAFAEL PINEDA PONCE"	Col. Armando Escalon	Maestro/a	15,393.84	9,948.29	5,445.55
La Lima	INSTITUTO ALFONSO HERNANDEZ CORDOVA	COLONIA PALNETA, LA LIMA	Medio. Profesor/a Ciclo Comun	23,807.80	9,937.22	13,870.58
La Lima	INSTITUTO TECNICO VOCACIONAL "RAFAEL PINEDA PONCE"	Col. Armando Escalon	Maestro/a	.00	.00	.00
La Lima	INSTITUTO ALFONSO HERNANDEZ CORDOVA	COLONIA PALNETA, LA LIMA	Medio. Profesor/a Ciclo Comun	22,190.76	6,612.72	15,578.04
La Lima	INSTITUTO ALFONSO HERNANDEZ CORDOVA	COLONIA PALNETA, LA LIMA	Medio. Profesor/a Ciclo Comun	34,547.56	12,931.59	21,615.97

Reporte de planillas Docentes, Mes de Abril Departamento de Cortes

<u>Municipio</u>	<u>Centro Educativo</u>	<u>Dirección del Centro</u>	<u>Cargo</u>	<u>Sueldo Bruto</u>	<u>Deducciones</u>	<u>Sueldo Neto</u>
La Lima	INSTITUTO TECNICO VACACIONAL "DEL VALLE DE SULA"	Col. Oro Verde	Medio. Profesor/a Ciclo Comun	28,987.67	25,038.38	3,949.29
La Lima	INSTITUTO ALFONSO HERNANDEZ CORDOVA	COLONIA PALNETA, LA LIMA	Medio. Profesor/a Ciclo Comun	37,297.76	13,341.44	23,956.32
La Lima	INSTITUTO ALFONSO HERNANDEZ CORDOVA	COLONIA PALNETA, LA LIMA	Medio. Profesor/a Ciclo Comun	24,616.31	18,776.21	5,840.10
La Lima	INSTITUTO TECNICO VACACIONAL "DEL VALLE DE SULA"	Col. Oro Verde	Medio. Profesor/a Ciclo Comun	32,742.95	22,843.90	9,899.05
La Lima	INSTITUTO ALFONSO HERNANDEZ CORDOVA	COLONIA PALNETA, LA LIMA	Medio. Profesor/a Ciclo Comun	14,966.23	12,010.04	2,956.19
La Lima	INSTITUTO ALFONSO HERNANDEZ CORDOVA	COLONIA PALNETA, LA LIMA	Medio. Profesor/a Ciclo Comun	34,183.70	22,063.99	12,119.71
La Lima	INSTITUTO OFICIAL PATRIA	LIMA NUEVA, LA LIMA	Subdirector/a de Media	31,386.26	15,491.91	15,894.35
La Lima	INSTITUTO TECNICO VACACIONAL "DEL VALLE DE SULA"	Col. Oro Verde	Medio. Profesor/a Ciclo Comun	28,987.66	3,539.81	25,447.85
La Lima	INSTITUTO OFICIAL PATRIA	LIMA NUEVA, LA LIMA	ASISTENTE DE LABORATORIO	.00	.00	.00
La Lima	INSTITUTO OFICIAL PATRIA	LIMA NUEVA, LA LIMA	ASISTENTE DE LABORATORIO	37,374.41	22,651.62	14,722.79
La Lima	INSTITUTO TECNICO VACACIONAL "DEL VALLE DE SULA"	Col. Oro Verde	Medio. Profesor/a Ciclo Comun	27,743.76	8,698.84	19,044.92
La Lima	INSTITUTO OFICIAL PATRIA	LIMA NUEVA, LA LIMA	ASISTENTE DE ORIENTACION	.00	.00	.00
La Lima	INSTITUTO OFICIAL PATRIA	LIMA NUEVA, LA LIMA	Medio. Profesor/a Ciclo Diversificado	36,773.66	7,465.30	29,308.36
La Lima	INSTITUTO OFICIAL PATRIA	LIMA NUEVA, LA LIMA	ASISTENTE DE ORIENTACION	35,326.47	8,344.44	26,982.03
La Lima	INSTITUTO OFICIAL PATRIA	LIMA NUEVA, LA LIMA	Medio. Profesor/a Ciclo Comun	26,397.74	15,442.39	10,955.35
La Lima	INSTITUTO ALFONSO HERNANDEZ CORDOVA	COLONIA PALNETA, LA LIMA	Medio. Profesor/a Ciclo Comun	19,169.90	11,207.91	7,961.99
La Lima	INSTITUTO OFICIAL PATRIA	LIMA NUEVA, LA LIMA	Medio. Profesor/a Ciclo Comun	27,041.87	11,472.15	15,569.72
La Lima	INSTITUTO OFICIAL PATRIA	LIMA NUEVA, LA LIMA	Medio. Profesor/a Ciclo Comun	20,786.94	18,083.52	2,703.42
La Lima	INSTITUTO OFICIAL PATRIA	LIMA NUEVA, LA LIMA	Maestro/a	36,943.51	26,971.81	9,971.70
La Lima	INSTITUTO OFICIAL PATRIA	LIMA NUEVA, LA LIMA	Medio. Profesor/a Ciclo Comun	18,200.30	9,620.61	8,579.69
La Lima	INSTITUTO OFICIAL PATRIA	LIMA NUEVA, LA LIMA	CONSEJERO DE ESTUDIANTES	13,960.09	1,724.07	12,236.02
La Lima	INSTITUTO OFICIAL PATRIA	LIMA NUEVA, LA LIMA	CONSEJERO DE ESTUDIANTES	11,663.88	1,939.37	9,724.51
La Lima	INSTITUTO OFICIAL PATRIA	LIMA NUEVA, LA LIMA	Medio. Profesor/a Ciclo Comun	25,749.13	8,703.34	17,045.79
La Lima	INSTITUTO OFICIAL PATRIA	LIMA NUEVA, LA LIMA	Medio. Profesor/a Ciclo Comun	22,999.27	4,954.60	18,044.67

Reporte de planillas Docentes, Mes de Abril Departamento de Cortes

<u>Municipio</u>	<u>Centro Educativo</u>	<u>Dirección del Centro</u>	<u>Cargo</u>	<u>Sueldo Bruto</u>	<u>Deducciones</u>	<u>Sueldo Neto</u>
La Lima	INSTITUTO OFICIAL PATRIA	LIMA NUEVA, LA LIMA	Medio. Profesor/a Ciclo Comun	6,841.71	1,602.92	5,238.79
La Lima	INSTITUTO OFICIAL PATRIA	LIMA NUEVA, LA LIMA	Medio. Profesor/a Ciclo Comun	15,393.83	1,843.23	13,550.60
La Lima	INSTITUTO OFICIAL PATRIA	LIMA NUEVA, LA LIMA	JEFE DE LABORATORIO	32,009.38	8,576.24	23,433.14
La Lima	INSTITUTO OFICIAL PATRIA	LIMA NUEVA, LA LIMA	Maestro/a	35,455.80	32,086.43	3,369.37
La Lima	INSTITUTO OFICIAL PATRIA	LIMA NUEVA, LA LIMA	Maestro/a	35,432.95	24,663.04	10,769.91
La Lima	INSTITUTO OFICIAL PATRIA	LIMA NUEVA, LA LIMA	Maestro/a	27,583.87	23,583.81	4,000.06
La Lima	INSTITUTO OFICIAL PATRIA	LIMA NUEVA, LA LIMA	JEFE DE TALLER DE MECANICA	.00	.00	.00
La Lima	INSTITUTO OFICIAL PATRIA	LIMA NUEVA, LA LIMA	Medio. Profesor/a Ciclo Comun	33,461.17	5,408.24	28,052.93
La Lima	INSTITUTO OFICIAL PATRIA	LIMA NUEVA, LA LIMA	Maestro/a	11,339.88	1,119.91	10,219.97
La Lima	INSTITUTO OFICIAL PATRIA	LIMA NUEVA, LA LIMA	Maestro/a	33,083.56	20,120.44	12,963.12
La Lima	INSTITUTO OFICIAL PATRIA	LIMA NUEVA, LA LIMA	Maestro/a	19,817.33	19,364.91	452.42
La Lima	INSTITUTO OFICIAL PATRIA	LIMA NUEVA, LA LIMA	Maestro/a	33,838.78	21,600.62	12,238.16
La Lima	INSTITUTO ALFONSO HERNANDEZ CORDOVA	COLONIA PALNETA, LA LIMA	Medio. Profesor/a Ciclo Comun	35,680.74	29,567.38	6,113.36
La Lima	INSTITUTO OFICIAL PATRIA	LIMA NUEVA, LA LIMA	Maestro/a	15,207.97	1,429.35	13,778.62
La Lima	INSTITUTO OFICIAL PATRIA	LIMA NUEVA, LA LIMA	Maestro/a	20,786.94	18,083.52	2,703.42
La Lima	INSTITUTO OFICIAL PATRIA	LIMA NUEVA, LA LIMA	Maestro/a	11,663.88	1,540.37	10,123.51
La Lima	INSTITUTO OFICIAL PATRIA	LIMA NUEVA, LA LIMA	Maestro/a	11,339.89	1,514.46	9,825.43
La Lima	INSTITUTO OFICIAL PATRIA	LIMA NUEVA, LA LIMA	Maestro/a	25,424.83	16,777.86	8,646.97
La Lima	INSTITUTO OFICIAL PATRIA	LIMA NUEVA, LA LIMA	Maestro/a	14,111.02	1,736.14	12,374.88
La Lima	INSTITUTO OFICIAL PATRIA	LIMA NUEVA, LA LIMA	ASISTENTE DE TALLER DE MECANICA	35,326.47	27,765.77	7,560.70
La Lima	INSTITUTO OFICIAL PATRIA	LIMA NUEVA, LA LIMA	Maestro/a	14,272.85	1,753.55	12,519.30
La Lima	INSTITUTO OFICIAL PATRIA	LIMA NUEVA, LA LIMA	Maestro/a	9,395.89	1,757.93	7,637.96
La Lima	INSTITUTO OFICIAL PATRIA	LIMA NUEVA, LA LIMA	Maestro/a	26,397.74	15,442.39	10,955.35
La Lima	INSTITUTO OFICIAL PATRIA	LIMA NUEVA, LA LIMA	Maestro/a	30,604.71	15,301.42	15,303.29

Reporte de planillas Docentes, Mes de Abril Departamento de Cortes

<u>Municipio</u>	<u>Centro Educativo</u>	<u>Dirección del Centro</u>	<u>Cargo</u>	<u>Sueldo Bruto</u>	<u>Deducciones</u>	<u>Sueldo Neto</u>
La Lima	INSTITUTO OFICIAL PATRIA	LIMA NUEVA, LA LIMA	Maestro/a	14,966.21	1,809.02	13,157.19
La Lima	INSTITUTO OFICIAL PATRIA	LIMA NUEVA, LA LIMA	Maestro/a	15,393.84	1,838.76	13,555.08
La Lima	INSTITUTO OFICIAL PATRIA	LIMA NUEVA, LA LIMA	Maestro/a	32,275.03	14,695.43	17,579.60
La Lima	INSTITUTO OFICIAL PATRIA	LIMA NUEVA, LA LIMA	Maestro/a	22,621.67	14,318.84	8,302.83
La Lima	INSTITUTO OFICIAL PATRIA	LIMA NUEVA, LA LIMA	Maestro/a	26,664.25	13,506.31	13,157.94
La Lima	INSTITUTO OFICIAL PATRIA	LIMA NUEVA, LA LIMA	Maestro/a	21,866.45	13,241.66	8,624.79
La Lima	INSTITUTO OFICIAL PATRIA	LIMA NUEVA, LA LIMA	Maestro/a	22,190.76	13,287.18	8,903.58
La Lima	INSTITUTO OFICIAL PATRIA	LIMA NUEVA, LA LIMA	Maestro/a	11,663.86	1,939.38	9,724.48
La Lima	INSTITUTO OFICIAL PATRIA	LIMA NUEVA, LA LIMA	Maestro/a	8,979.74	1,325.64	7,654.10
La Lima	INSTITUTO OFICIAL PATRIA	LIMA NUEVA, LA LIMA	Maestro/a	23,430.20	12,295.02	11,135.18
La Lima	INSTITUTO OFICIAL PATRIA	LIMA NUEVA, LA LIMA	Maestro/a	24,616.30	12,095.49	12,520.81
La Lima	INSTITUTO OFICIAL PATRIA	LIMA NUEVA, LA LIMA	Maestro/a	22,244.05	2,214.67	20,029.38
La Lima	INSTITUTO OFICIAL PATRIA	LIMA NUEVA, LA LIMA	Maestro/a	29,849.50	11,347.86	18,501.64
La Lima	INSTITUTO OFICIAL PATRIA	LIMA NUEVA, LA LIMA	Maestro/a	27,041.87	11,472.15	15,569.72
La Lima	INSTITUTO OFICIAL PATRIA	LIMA NUEVA, LA LIMA	Maestro/a	28,697.11	10,553.44	18,143.67
La Lima	INSTITUTO OFICIAL PATRIA	LIMA NUEVA, LA LIMA	Maestro/a	23,376.86	2,316.61	21,060.25
La Lima	INSTITUTO OFICIAL PATRIA	LIMA NUEVA, LA LIMA	Maestro/a	25,855.73	10,498.11	15,357.62
La Lima	INSTITUTO OFICIAL PATRIA	LIMA NUEVA, LA LIMA	Maestro/a	34,647.29	9,702.89	24,944.40
La Lima	INSTITUTO OFICIAL PATRIA	LIMA NUEVA, LA LIMA	Maestro/a	15,774.74	10,511.47	5,263.27
La Lima	INSTITUTO OFICIAL PATRIA	LIMA NUEVA, LA LIMA	Maestro/a	31,035.61	3,055.23	27,980.38
La Lima	INSTITUTO OFICIAL PATRIA	LIMA NUEVA, LA LIMA	Maestro/a	29,418.56	9,377.42	20,041.14
La Lima	INSTITUTO OFICIAL PATRIA	LIMA NUEVA, LA LIMA	Maestro/a	28,204.77	9,070.71	19,134.06
La Lima	INSTITUTO OFICIAL PATRIA	LIMA NUEVA, LA LIMA	Maestro/a	22,621.66	3,248.66	19,373.00
La Lima	INSTITUTO OFICIAL PATRIA	LIMA NUEVA, LA LIMA	Maestro/a	32,009.38	8,576.24	23,433.14

Reporte de planillas Docentes, Mes de Abril Departamento de Cortes

<u>Municipio</u>	<u>Centro Educativo</u>	<u>Dirección del Centro</u>	<u>Cargo</u>	<u>Sueldo Bruto</u>	<u>Deducciones</u>	<u>Sueldo Neto</u>
La Lima	INSTITUTO OFICIAL PATRIA	LIMA NUEVA, LA LIMA	Maestro/a	15,393.84	3,307.29	12,086.55
La Lima	INSTITUTO OFICIAL PATRIA	LIMA NUEVA, LA LIMA	Maestro/a	22,674.97	3,802.78	18,872.19
La Lima	INSTITUTO OFICIAL PATRIA	LIMA NUEVA, LA LIMA	Maestro/a	23,807.80	7,148.65	16,659.15
La Lima	INSTITUTO OFICIAL PATRIA	LIMA NUEVA, LA LIMA	Maestro/a	33,461.17	7,241.75	26,219.42
La Lima	INSTITUTO OFICIAL PATRIA	LIMA NUEVA, LA LIMA	Maestro/a	26,233.34	16,902.32	9,331.02
La Lima	INSTITUTO OFICIAL PATRIA	LIMA NUEVA, LA LIMA	Maestro/a	24,616.31	5,034.13	19,582.18
La Lima	INSTITUTO OFICIAL PATRIA	LIMA NUEVA, LA LIMA	Maestro/a	21,435.54	2,191.23	19,244.31
La Lima	INSTITUTO OFICIAL PATRIA	LIMA NUEVA, LA LIMA	Maestro/a	12,828.20	5,567.23	7,260.97
La Lima	INSTITUTO OFICIAL PATRIA	LIMA NUEVA, LA LIMA	Maestro/a	26,233.34	23,315.55	2,917.79
La Lima	INSTITUTO OFICIAL PATRIA	LIMA NUEVA, LA LIMA	Maestro/a	10,043.90	5,065.54	4,978.36
La Lima	INSTITUTO OFICIAL PATRIA	LIMA NUEVA, LA LIMA	Maestro/a	19,436.42	5,933.20	13,503.22
La Lima	INSTITUTO OFICIAL PATRIA	LIMA NUEVA, LA LIMA	Maestro/a	29,176.15	5,476.75	23,699.40
La Lima	INSTITUTO OFICIAL PATRIA	LIMA NUEVA, LA LIMA	Maestro/a	21,111.23	7,076.71	14,034.52
La Lima	INSTITUTO OFICIAL PATRIA	LIMA NUEVA, LA LIMA	Maestro/a	29,013.28	3,273.88	25,739.40
La Lima	INSTITUTO OFICIAL PATRIA	LIMA NUEVA, LA LIMA	Maestro/a	27,908.14	10,654.63	17,253.51
La Lima	INSTITUTO OFICIAL PATRIA	LIMA NUEVA, LA LIMA	Maestro/a	17,659.47	2,020.02	15,639.45
La Lima	INSTITUTO OFICIAL PATRIA	LIMA NUEVA, LA LIMA	Maestro/a	23,807.80	12,098.08	11,709.72
La Lima	INSTITUTO OFICIAL PATRIA	LIMA NUEVA, LA LIMA	Maestro/a	14,966.24	2,403.56	12,562.68
La Lima	INSTITUTO OFICIAL PATRIA	LIMA NUEVA, LA LIMA	Maestro/a	31,844.14	3,078.68	28,765.46
La Lima	INSTITUTO OFICIAL PATRIA	LIMA NUEVA, LA LIMA	Maestro/a	21,435.55	2,540.91	18,894.64
La Lima	INSTITUTO OFICIAL PATRIA	LIMA NUEVA, LA LIMA	Maestro/a	16,579.95	8,763.42	7,816.53
La Lima	INSTITUTO OFICIAL PATRIA	LIMA NUEVA, LA LIMA	Maestro/a	16,904.27	1,959.60	14,944.67
La Lima	INSTITUTO OFICIAL PATRIA	LIMA NUEVA, LA LIMA	Maestro/a	31,466.52	8,552.51	22,914.01
La Lima	INSTITUTO OFICIAL PATRIA	LIMA NUEVA, LA LIMA	Maestro/a	15,347.14	2,535.03	12,812.11

Reporte de planillas Docentes, Mes de Abril Departamento de Cortes

<u>Municipio</u>	<u>Centro Educativo</u>	<u>Dirección del Centro</u>	<u>Cargo</u>	<u>Sueldo Bruto</u>	<u>Deducciones</u>	<u>Sueldo Neto</u>
La Lima	INSTITUTO OFICIAL PATRIA	LIMA NUEVA, LA LIMA	Maestro/a	17,281.87	2,094.26	15,187.61
La Lima	INSTITUTO OFICIAL PATRIA	LIMA NUEVA, LA LIMA	Maestro/a	22,621.66	12,752.46	9,869.20
La Lima	INSTITUTO OFICIAL PATRIA	LIMA NUEVA, LA LIMA	Maestro/a	26,233.34	6,743.46	19,489.88
La Lima	INSTITUTO OFICIAL PATRIA	LIMA NUEVA, LA LIMA	Maestro/a	27,152.95	5,997.99	21,154.96
La Lima	INSTITUTO OFICIAL PATRIA	LIMA NUEVA, LA LIMA	Maestro/a	15,393.84	1,888.09	13,505.75
La Lima	INSTITUTO OFICIAL PATRIA	LIMA NUEVA, LA LIMA	Maestro/a	15,393.83	1,843.23	13,550.60
La Lima	INSTITUTO OFICIAL PATRIA	LIMA NUEVA, LA LIMA	Maestro/a	33,461.17	5,408.24	28,052.93
La Lima	INSTITUTO OFICIAL PATRIA	LIMA NUEVA, LA LIMA	Maestro/a	32,004.05	4,896.01	27,108.04
La Lima	INSTITUTO OFICIAL PATRIA	LIMA NUEVA, LA LIMA	Maestro/a	16,583.27	9,344.83	7,238.44
La Lima	INSTITUTO OFICIAL PATRIA	LIMA NUEVA, LA LIMA	Maestro/a	29,418.59	10,431.07	18,987.52
La Lima	INSTITUTO OFICIAL PATRIA	LIMA NUEVA, LA LIMA	Maestro/a	20,733.62	11,895.15	8,838.47
La Lima	INSTITUTO OFICIAL PATRIA	LIMA NUEVA, LA LIMA	Maestro/a	22,999.27	2,282.65	20,716.62
La Lima	INSTITUTO OFICIAL PATRIA	LIMA NUEVA, LA LIMA	Maestro/a	28,663.37	14,271.42	14,391.95
La Lima	INSTITUTO OFICIAL PATRIA	LIMA NUEVA, LA LIMA	Maestro/a	30,227.12	9,966.45	20,260.67
La Lima	INSTITUTO OFICIAL PATRIA	LIMA NUEVA, LA LIMA	Maestro/a	15,393.84	6,472.77	8,921.07
La Lima	INSTITUTO OFICIAL PATRIA	LIMA NUEVA, LA LIMA	Maestro/a	15,393.83	1,838.77	13,555.06
La Lima	INSTITUTO OFICIAL PATRIA	LIMA NUEVA, LA LIMA	Maestro/a	23,807.77	4,960.19	18,847.58
La Lima	INSTITUTO OFICIAL PATRIA	LIMA NUEVA, LA LIMA	Maestro/a	15,393.83	1,838.76	13,555.07
La Lima	INSTITUTO OFICIAL PATRIA	LIMA NUEVA, LA LIMA	Maestro/a	26,284.74	4,983.91	21,300.83
La Lima	INSTITUTO OFICIAL PATRIA	LIMA NUEVA, LA LIMA	Maestro/a	15,774.74	7,584.77	8,189.97
La Lima	INSTITUTO OFICIAL PATRIA	LIMA NUEVA, LA LIMA	Maestro/a	22,999.27	14,810.83	8,188.44
La Lima	INSTITUTO OFICIAL PATRIA	LIMA NUEVA, LA LIMA	Maestro/a	14,966.23	1,804.56	13,161.67
La Lima	INSTITUTO OFICIAL PATRIA	LIMA NUEVA, LA LIMA	Maestro/a	36,773.66	7,465.30	29,308.36
La Lima	INSTITUTO OFICIAL PATRIA	LIMA NUEVA, LA LIMA	Maestro/a	34,517.96	8,125.67	26,392.29

Reporte de planillas Docentes, Mes de Abril Departamento de Cortes

<u>Municipio</u>	<u>Centro Educativo</u>	<u>Dirección del Centro</u>	<u>Cargo</u>	<u>Sueldo Bruto</u>	<u>Deducciones</u>	<u>Sueldo Neto</u>
La Lima	INSTITUTO OFICIAL PATRIA	LIMA NUEVA, LA LIMA	Maestro/a	11,617.77	3,275.29	8,342.48
La Lima	INSTITUTO OFICIAL PATRIA	LIMA NUEVA, LA LIMA	Maestro/a	30,604.71	15,338.81	15,265.90
La Lima	INSTITUTO OFICIAL PATRIA	LIMA NUEVA, LA LIMA	Maestro/a	26,233.34	15,830.22	10,403.12
La Lima	INSTITUTO OFICIAL PATRIA	LIMA NUEVA, LA LIMA	Maestro/a	15,774.73	8,632.52	7,142.21
La Lima	INSTITUTO OFICIAL PATRIA	LIMA NUEVA, LA LIMA	Maestro/a	28,658.89	2,892.01	25,766.88
La Lima	INSTITUTO OFICIAL PATRIA	LIMA NUEVA, LA LIMA	Maestro/a	19,223.20	16,271.21	2,951.99
La Lima	INSTITUTO OFICIAL PATRIA	LIMA NUEVA, LA LIMA	Maestro/a	11,663.88	1,540.38	10,123.50
La Lima	INSTITUTO OFICIAL PATRIA	LIMA NUEVA, LA LIMA	Maestro/a	29,013.28	14,763.52	14,249.76
La Lima	INSTITUTO OFICIAL PATRIA	LIMA NUEVA, LA LIMA	Maestro/a	22,674.98	7,197.61	15,477.37
La Lima	INSTITUTO OFICIAL PATRIA	LIMA NUEVA, LA LIMA	Maestro/a	23,807.78	17,168.39	6,639.39
La Lima	INSTITUTO OFICIAL PATRIA	LIMA NUEVA, LA LIMA	Maestro/a	21,866.44	2,730.01	19,136.43
La Lima	INSTITUTO OFICIAL PATRIA	LIMA NUEVA, LA LIMA	Maestro/a	38,328.98	17,246.80	21,082.18
La Lima	INSTITUTO OFICIAL PATRIA	LIMA NUEVA, LA LIMA	Maestro/a	15,393.83	1,444.23	13,949.60
La Lima	INSTITUTO OFICIAL PATRIA	LIMA NUEVA, LA LIMA	Maestro/a	16,579.96	2,733.66	13,846.30
La Lima	INSTITUTO OFICIAL PATRIA	LIMA NUEVA, LA LIMA	Maestro/a	16,202.35	11,548.85	4,653.50
La Lima	INSTITUTO OFICIAL PATRIA	LIMA NUEVA, LA LIMA	Maestro/a	21,866.45	2,230.01	19,636.44
La Lima	INSTITUTO OFICIAL PATRIA	LIMA NUEVA, LA LIMA	Maestro/a	32,221.75	19,334.63	12,887.12
La Lima	INSTITUTO OFICIAL PATRIA	LIMA NUEVA, LA LIMA	Maestro/a	37,297.76	19,831.70	17,466.06
La Lima	INSTITUTO OFICIAL PATRIA	LIMA NUEVA, LA LIMA	Maestro/a	13,683.41	1,307.38	12,376.03
La Lima	INSTITUTO OFICIAL PATRIA	LIMA NUEVA, LA LIMA	Maestro/a	31,413.23	18,152.51	13,260.72
La Lima	INSTITUTO OFICIAL PATRIA	LIMA NUEVA, LA LIMA	Maestro/a	28,285.75	11,748.26	16,537.49
La Lima	INSTITUTO OFICIAL PATRIA	LIMA NUEVA, LA LIMA	Maestro/a	22,999.27	4,954.60	18,044.67
La Lima	INSTITUTO OFICIAL PATRIA	LIMA NUEVA, LA LIMA	Maestro/a	26,664.25	2,862.49	23,801.76
La Lima	INSTITUTO OFICIAL PATRIA	LIMA NUEVA, LA LIMA	Maestro/a	7,696.92	828.46	6,868.46

Reporte de planillas Docentes, Mes de Abril Departamento de Cortes

<u>Municipio</u>	<u>Centro Educativo</u>	<u>Dirección del Centro</u>	<u>Cargo</u>	<u>Sueldo Bruto</u>	<u>Deducciones</u>	<u>Sueldo Neto</u>
La Lima	INSTITUTO OFICIAL PATRIA	LIMA NUEVA, LA LIMA	Maestro/a	24,563.02	22,914.31	1,648.71
La Lima	INSTITUTO OFICIAL PATRIA	LIMA NUEVA, LA LIMA	Maestro/a	29,956.10	12,357.53	17,598.57
La Lima	INSTITUTO OFICIAL PATRIA	LIMA NUEVA, LA LIMA	Maestro/a	16,202.35	1,903.45	14,298.90
La Lima	INSTITUTO OFICIAL PATRIA	LIMA NUEVA, LA LIMA	JEFE DE TALLER DE CARPINTERIA	15,207.97	1,429.35	13,778.62
La Lima	INSTITUTO OFICIAL PATRIA	LIMA NUEVA, LA LIMA	Maestro/a	22,999.26	13,218.54	9,780.72
La Lima	INSTITUTO OFICIAL PATRIA	LIMA NUEVA, LA LIMA	JEFE DE TALLER DE CARPINTERIA	.00	.00	.00
La Lima	INSTITUTO OFICIAL PATRIA	LIMA NUEVA, LA LIMA	JEFE DE ORIENTACION	34,409.33	16,113.35	18,295.98
La Lima	INSTITUTO OFICIAL PATRIA	LIMA NUEVA, LA LIMA	Maestro/a	28,658.89	5,404.39	23,254.50
La Lima	INSTITUTO OFICIAL PATRIA	LIMA NUEVA, LA LIMA	Maestro/a	18,200.30	9,620.61	8,579.69
La Lima	INSTITUTO OFICIAL PATRIA	LIMA NUEVA, LA LIMA	Maestro/a	19,925.13	3,307.01	16,618.12
La Lima	INSTITUTO OFICIAL PATRIA	LIMA NUEVA, LA LIMA	Medio. Profesor/a Ciclo Diversificado	20,786.94	18,083.52	2,703.42
La Lima	INSTITUTO OFICIAL PATRIA	LIMA NUEVA, LA LIMA	Maestro/a	28,151.95	27,195.15	956.80
La Lima	INSTITUTO OFICIAL PATRIA	LIMA NUEVA, LA LIMA	Director/a de Media	28,697.11	10,553.44	18,143.67
La Lima	INSTITUTO OFICIAL PATRIA	LIMA NUEVA, LA LIMA	Medio. Profesor/a Ciclo Comun	14,966.21	1,809.02	13,157.19
La Lima	INSTITUTO OFICIAL PATRIA	LIMA NUEVA, LA LIMA	Maestro/a	6,841.71	1,602.92	5,238.79
La Lima	INSTITUTO OFICIAL PATRIA	LIMA NUEVA, LA LIMA	CONSEJERO DE ESTUDIANTES	34,517.96	27,599.86	6,918.10
La Lima	INSTITUTO OFICIAL PATRIA	LIMA NUEVA, LA LIMA	Maestro/a	11,666.83	1,540.61	10,126.22
La Lima	INSTITUTO OFICIAL PATRIA	LIMA NUEVA, LA LIMA	CONSEJERO DE ESTUDIANTES	34,948.86	15,211.35	19,737.51
La Lima	INSTITUTO OFICIAL PATRIA	LIMA NUEVA, LA LIMA	Maestro/a	20,680.33	12,529.92	8,150.41
La Lima	INSTITUTO OFICIAL PATRIA	LIMA NUEVA, LA LIMA	Maestro/a	26,803.89	14,278.43	12,525.46
La Lima	INSTITUTO OFICIAL PATRIA	LIMA NUEVA, LA LIMA	Maestro/a	34,140.60	16,908.48	17,232.12
La Lima	INSTITUTO OFICIAL PATRIA	LIMA NUEVA, LA LIMA	Maestro/a	31,386.26	15,491.91	15,894.35
La Lima	INSTITUTO OFICIAL PATRIA	LIMA NUEVA, LA LIMA	Maestro/a	11,015.88	1,537.86	9,478.02
La Lima	INSTITUTO OFICIAL PATRIA	LIMA NUEVA, LA LIMA	CONSEJERO DE ESTUDIANTES	17,690.05	10,882.47	6,807.58

Reporte de planillas Docentes, Mes de Abril Departamento de Cortes

<u>Municipio</u>	<u>Centro Educativo</u>	<u>Dirección del Centro</u>	<u>Cargo</u>	<u>Sueldo Bruto</u>	<u>Deducciones</u>	<u>Sueldo Neto</u>
La Lima	INSTITUTO OFICIAL PATRIA	LIMA NUEVA, LA LIMA	Medio. Profesor/a Ciclo Comun	12,828.20	5,567.23	7,260.97
La Lima	INSTITUTO OFICIAL PATRIA	LIMA NUEVA, LA LIMA	CONSEJERO DE ESTUDIANTES	15,393.84	1,838.77	13,555.07
La Lima	INSTITUTO OFICIAL PATRIA	LIMA NUEVA, LA LIMA	Medio. Profesor/a Ciclo Comun	31,466.52	8,552.51	22,914.01
La Lima	INSTITUTO OFICIAL PATRIA	LIMA NUEVA, LA LIMA	Maestro/a	31,088.93	18,243.73	12,845.20
La Lima	INSTITUTO OFICIAL PATRIA	LIMA NUEVA, LA LIMA	Maestro/a	22,999.25	20,208.96	2,790.29
La Lima	INSTITUTO OFICIAL PATRIA	LIMA NUEVA, LA LIMA	Medio. Profesor/a Ciclo Comun	22,621.66	3,248.66	19,373.00
La Lima	INSTITUTO OFICIAL PATRIA	LIMA NUEVA, LA LIMA	Medio. Profesor/a Ciclo Comun	29,418.56	9,377.42	20,041.14
La Lima	INSTITUTO OFICIAL PATRIA	LIMA NUEVA, LA LIMA	ASISTENTE DE TALLER INDUSTRIAL	.00	.00	.00
La Lima	INSTITUTO OFICIAL PATRIA	LIMA NUEVA, LA LIMA	Medio. Profesor/a Ciclo Comun	21,435.54	2,191.23	19,244.31
La Lima	INSTITUTO OFICIAL PATRIA	LIMA NUEVA, LA LIMA	Maestro/a	15,393.84	1,444.21	13,949.63
La Lima	INSTITUTO OFICIAL PATRIA	LIMA NUEVA, LA LIMA	Maestro/a	15,393.84	1,838.77	13,555.07
La Lima	INSTITUTO OFICIAL PATRIA	LIMA NUEVA, LA LIMA	Maestro/a	34,140.35	21,974.37	12,165.98
La Lima	INSTITUTO OFICIAL PATRIA	LIMA NUEVA, LA LIMA	Medio. Profesor/a Ciclo Comun	23,430.20	12,295.02	11,135.18
La Lima	INSTITUTO OFICIAL PATRIA	LIMA NUEVA, LA LIMA	Maestro/a	.00	.00	.00
La Lima	INSTITUTO OFICIAL PATRIA	LIMA NUEVA, LA LIMA	Medio. Profesor/a Ciclo Comun	21,813.13	13,130.55	8,682.58
La Lima	INSTITUTO OFICIAL PATRIA	LIMA NUEVA, LA LIMA	ASISTENTE DE TALLER DE HOGAR	.00	.00	.00
La Lima	INSTITUTO OFICIAL PATRIA	LIMA NUEVA, LA LIMA	JEFE DE ORIENTACION	.00	.00	.00
La Lima	INSTITUTO OFICIAL PATRIA	LIMA NUEVA, LA LIMA	Medio. Profesor/a Ciclo Diversificado	11,663.88	1,540.37	10,123.51
La Lima	INSTITUTO OFICIAL PATRIA	LIMA NUEVA, LA LIMA	JEFE DE LABORATORIO	.00	.00	.00
La Lima	INSTITUTO OFICIAL PATRIA	LIMA NUEVA, LA LIMA	Maestro/a	29,796.19	15,829.26	13,966.93
La Lima	INSTITUTO OFICIAL PATRIA	LIMA NUEVA, LA LIMA	Medio. Profesor/a Ciclo Diversificado	14,966.24	2,403.56	12,562.68
La Lima	INSTITUTO OFICIAL PATRIA	LIMA NUEVA, LA LIMA	JEFE DE TALLER DE MECANICA	15,393.84	1,838.77	13,555.07
La Lima	INSTITUTO OFICIAL PATRIA	LIMA NUEVA, LA LIMA	ASISTENTE DE ORIENTACION	23,731.76	3,043.74	20,688.02
La Lima	INSTITUTO OFICIAL PATRIA	LIMA NUEVA, LA LIMA	Medio. Profesor/a Ciclo Comun	27,908.14	10,654.63	17,253.51

Reporte de planillas Docentes, Mes de Abril Departamento de Cortes

<u>Municipio</u>	<u>Centro Educativo</u>	<u>Dirección del Centro</u>	<u>Cargo</u>	<u>Sueldo Bruto</u>	<u>Deducciones</u>	<u>Sueldo Neto</u>
La Lima	INSTITUTO OFICIAL PATRIA	LIMA NUEVA, LA LIMA	Maestro/a	31,844.14	30,903.85	940.29
La Lima	INSTITUTO OFICIAL PATRIA	LIMA NUEVA, LA LIMA	Medio. Profesor/a Ciclo Comun	15,393.83	1,838.77	13,555.06
La Lima	INSTITUTO OFICIAL PATRIA	LIMA NUEVA, LA LIMA	Medio. Profesor/a Ciclo Comun	15,393.83	1,838.76	13,555.07
La Lima	INSTITUTO OFICIAL PATRIA	LIMA NUEVA, LA LIMA	Director/a de Media	.00	.00	.00
La Lima	INSTITUTO OFICIAL PATRIA	LIMA NUEVA, LA LIMA	Medio. Profesor/a Ciclo Diversificado	29,956.10	12,357.53	17,598.57
La Lima	INSTITUTO OFICIAL PATRIA	LIMA NUEVA, LA LIMA	Secretario	.00	.00	.00
La Lima	INSTITUTO OFICIAL PATRIA	LIMA NUEVA, LA LIMA	CONSEJERO DE ESTUDIANTES	36,134.99	33,282.44	2,852.55
La Lima	INSTITUTO OFICIAL PATRIA	LIMA NUEVA, LA LIMA	Medio. Profesor/a Ciclo Comun	22,674.97	3,802.78	18,872.19
La Lima	INSTITUTO ALFONSO HERNANDEZ CORDOVA	COLONIA PALNETA, LA LIMA	Subdirector/a de Media	.00	.00	.00
La Lima	INSTITUTO OFICIAL PATRIA	LIMA NUEVA, LA LIMA	CONSEJERO DE ESTUDIANTES	23,704.06	13,684.82	10,019.24
La Lima	INSTITUTO TECNICO VACACIONAL "DEL VALLE DE SULA"	Col. Oro Verde	Medio. Profesor/a Ciclo Comun	.00	.00	.00
La Lima	INSTITUTO OFICIAL PATRIA	LIMA NUEVA, LA LIMA	Subdirector/a de Media	.00	.00	.00
La Lima	INSTITUTO ALFONSO HERNANDEZ CORDOVA	COLONIA PALNETA, LA LIMA	Secretario	.00	.00	.00
La Lima	INSTITUTO OFICIAL PATRIA	LIMA NUEVA, LA LIMA	Medio. Profesor/a Ciclo Comun	.00	.00	.00
La Lima	INSTITUTO OFICIAL PATRIA	LIMA NUEVA, LA LIMA	ASISTENTE DE TALLER INDUSTRIAL	11,663.88	1,145.82	10,518.06
La Lima	INSTITUTO OFICIAL PATRIA	LIMA NUEVA, LA LIMA	ASISTENTE DE TALLER DE MECANICA	.00	.00	.00
La Lima	INSTITUTO TECNICO VACACIONAL "DEL VALLE DE SULA"	Col. Oro Verde	Medio. Profesor/a Ciclo Comun	15,393.83	5,991.68	9,402.15
La Lima	INSTITUTO TECNICO VACACIONAL "DEL VALLE DE SULA"	Col. Oro Verde	Medio. Profesor/a Ciclo Comun	14,919.54	3,088.22	11,831.32
La Lima	INSTITUTO ALFONSO HERNANDEZ CORDOVA	COLONIA PALNETA, LA LIMA	Medio. Profesor/a Ciclo Comun	23,052.58	20,344.87	2,707.71
La Lima	INSTITUTO OFICIAL PATRIA	LIMA NUEVA, LA LIMA	ASISTENTE DE TALLER DE CARPINTERIA	34,140.35	9,831.66	24,308.69
La Lima	INSTITUTO OFICIAL PATRIA	LIMA NUEVA, LA LIMA	Medio. Profesor/a Ciclo Diversificado	.00	.00	.00
La Lima	INSTITUTO OFICIAL PATRIA	LIMA NUEVA, LA LIMA	ASISTENTE DE TALLER DE HOGAR	28,151.95	27,195.15	956.80
La Lima	INSTITUTO TECNICO VACACIONAL "DEL VALLE DE SULA"	Col. Oro Verde	Medio. Profesor/a Ciclo Comun	33,030.23	19,772.70	13,257.53
La Lima	INSTITUTO OFICIAL PATRIA	LIMA NUEVA, LA LIMA	ASISTENTE DE TALLER DE CARPINTERIA	.00	.00	.00

Reporte de planillas Docentes, Mes de Abril Departamento de Cortes

<u>Municipio</u>	<u>Centro Educativo</u>	<u>Dirección del Centro</u>	<u>Cargo</u>	<u>Sueldo Bruto</u>	<u>Deducciones</u>	<u>Sueldo Neto</u>
La Lima	INSTITUTO TECNICO VACACIONAL "DEL VALLE DE SULA"	Col. Oro Verde	Medio. Profesor/a Ciclo Comun	16,202.35	8,960.77	7,241.58
La Lima	INSTITUTO OFICIAL PATRIA	LIMA NUEVA, LA LIMA	CONSEJERO DE ESTUDIANTES	.00	.00	.00
La Lima	INSTITUTO OFICIAL PATRIA	LIMA NUEVA, LA LIMA	Medio. Profesor/a Ciclo Diversificado	22,621.67	14,318.84	8,302.83
La Lima	INSTITUTO TECNICO VACACIONAL "DEL VALLE DE SULA"	Col. Oro Verde	Medio. Profesor/a Ciclo Comun	24,882.81	23,158.11	1,724.70
La Lima	INSTITUTO OFICIAL PATRIA	LIMA NUEVA, LA LIMA	ASISTENTE DE ORIENTACION	17,690.05	2,026.91	15,663.14
La Lima	INSTITUTO OFICIAL PATRIA	LIMA NUEVA, LA LIMA	Secretario	26,803.89	14,278.43	12,525.46
La Lima	INSTITUTO ALFONSO HERNANDEZ CORDOVA	COLONIA PALNETA, LA LIMA	Subdirector/a de Media	39,322.85	33,082.38	6,240.47
La Lima	INSTITUTO TECNICO VOCACIONAL "RAFAEL PINEDA PONCE"	Col. Armando Escalon	Maestro/a	14,816.23	1,398.00	13,418.23
La Lima	INSTITUTO TECNICO VOCACIONAL "RAFAEL PINEDA PONCE"	Col. Armando Escalon	Maestro/a	19,925.13	3,307.01	16,618.12
La Lima	INSTITUTO ALFONSO HERNANDEZ CORDOVA	COLONIA PALNETA, LA LIMA	Medio. Profesor/a Ciclo Comun	30,604.71	15,338.81	15,265.90
La Lima	INSTITUTO ALFONSO HERNANDEZ CORDOVA	COLONIA PALNETA, LA LIMA	Secretario	36,510.58	22,987.64	13,522.94
La Lima	INSTITUTO ALFONSO HERNANDEZ CORDOVA	COLONIA PALNETA, LA LIMA	Medio. Profesor/a Ciclo Comun	27,721.04	7,102.31	20,618.73
La Lima	INSTITUTO ALFONSO HERNANDEZ CORDOVA	COLONIA PALNETA, LA LIMA	Medio. Profesor/a Ciclo Comun	11,663.88	1,994.81	9,669.07
La Lima	INSTITUTO OFICIAL PATRIA	LIMA NUEVA, LA LIMA	Subdirector/a de Media	18,929.72	6,821.18	12,108.54
La Lima	INSTITUTO TECNICO VOCACIONAL "RAFAEL PINEDA PONCE"	Col. Armando Escalon	Medio. Profesor/a Ciclo Comun	14,816.23	1,398.00	13,418.23
La Lima	INSTITUTO ALFONSO HERNANDEZ CORDOVA	COLONIA PALNETA, LA LIMA	Maestro/a	35,455.79	30,320.30	5,135.49
La Lima	INSTITUTO TECNICO VACACIONAL "DEL VALLE DE SULA"	Col. Oro Verde	Medio. Profesor/a Ciclo Comun	25,642.52	9,729.32	15,913.20
La Lima	INSTITUTO TECNICO VACACIONAL "DEL VALLE DE SULA"	Col. Oro Verde	Medio. Profesor/a Ciclo Comun	20,733.62	11,895.15	8,838.47
La Lima	INSTITUTO TECNICO VOCACIONAL "RAFAEL PINEDA PONCE"	Col. Armando Escalon	Medio. Profesor/a Ciclo Comun	16,904.27	1,959.60	14,944.67
La Lima	INSTITUTO TECNICO VACACIONAL "DEL VALLE DE SULA"	Col. Oro Verde	Medio. Profesor/a Ciclo Comun	15,393.84	5,955.63	9,438.21
La Lima	INSTITUTO TECNICO VOCACIONAL "RAFAEL PINEDA PONCE"	Col. Armando Escalon	Medio. Profesor/a Ciclo Comun	22,999.27	7,810.88	15,188.39
La Lima	INSTITUTO ALFONSO HERNANDEZ CORDOVA	COLONIA PALNETA, LA LIMA	Medio. Profesor/a Ciclo Comun	24,616.31	12,793.46	11,822.85
La Lima	INSTITUTO TECNICO VOCACIONAL "RAFAEL PINEDA PONCE"	Col. Armando Escalon	Medio. Profesor/a Ciclo Comun	18,792.32	10,280.56	8,511.76
La Lima	INSTITUTO ALFONSO HERNANDEZ CORDOVA	COLONIA PALNETA, LA LIMA	Maestro/a	34,183.70	22,063.99	12,119.71

Reporte de planillas Docentes, Mes de Abril Departamento de Cortes

<u>Municipio</u>	<u>Centro Educativo</u>	<u>Dirección del Centro</u>	<u>Cargo</u>	<u>Sueldo Bruto</u>	<u>Deducciones</u>	<u>Sueldo Neto</u>
La Lima	INSTITUTO TECNICO VOCACIONAL "RAFAEL PINEDA PONCE"	Col. Armando Escalon	Medio. Profesor/a Ciclo Comun	.00	.00	.00
La Lima	INSTITUTO TECNICO VACACIONAL "DEL VALLE DE SULA"	Col. Oro Verde	Medio. Profesor/a Ciclo Comun	36,164.58	29,616.11	6,548.47
La Lima	INSTITUTO TECNICO VOCACIONAL "RAFAEL PINEDA PONCE"	Col. Armando Escalon	Maestro/a	22,244.05	3,658.54	18,585.51
La Lima	INSTITUTO TECNICO VOCACIONAL "RAFAEL PINEDA PONCE"	Col. Armando Escalon	Medio. Profesor/a Ciclo Comun	26,397.74	15,442.39	10,955.35
La Lima	INSTITUTO ALFONSO HERNANDEZ CORDOVA	COLONIA PALNETA, LA LIMA	Medio. Profesor/a Ciclo Comun	16,526.66	7,147.35	9,379.31
La Lima	INSTITUTO TECNICO VOCACIONAL "RAFAEL PINEDA PONCE"	Col. Armando Escalon	Medio. Profesor/a Ciclo Comun	25,855.74	21,364.81	4,490.93
La Lima	INSTITUTO ALFONSO HERNANDEZ CORDOVA	COLONIA PALNETA, LA LIMA	Maestro/a	30,745.05	18,279.60	12,465.45
La Lima	INSTITUTO ALFONSO HERNANDEZ CORDOVA	COLONIA PALNETA, LA LIMA	Maestro/a	35,078.20	30,009.62	5,068.58
La Lima	INSTITUTO TECNICO VOCACIONAL "RAFAEL PINEDA PONCE"	Col. Armando Escalon	Medio. Profesor/a Ciclo Comun	11,617.77	3,275.29	8,342.48
La Lima	INSTITUTO TECNICO VOCACIONAL "RAFAEL PINEDA PONCE"	Col. Armando Escalon	Medio. Profesor/a Ciclo Comun	33,838.78	26,442.76	7,396.02
La Lima	INSTITUTO ALFONSO HERNANDEZ CORDOVA	COLONIA PALNETA, LA LIMA	Maestro/a	19,223.21	17,850.61	1,372.60
La Lima	INSTITUTO TECNICO VOCACIONAL "RAFAEL PINEDA PONCE"	Col. Armando Escalon	Medio. Profesor/a Ciclo Comun	32,221.75	27,354.84	4,866.91
La Lima	INSTITUTO ALFONSO HERNANDEZ CORDOVA	COLONIA PALNETA, LA LIMA	Maestro/a	32,652.65	17,237.59	15,415.06
La Lima	INSTITUTO ALFONSO HERNANDEZ CORDOVA	COLONIA PALNETA, LA LIMA	Medio. Profesor/a Ciclo Comun	26,073.44	20,969.88	5,103.56
La Lima	INSTITUTO TECNICO VOCACIONAL "RAFAEL PINEDA PONCE"	Col. Armando Escalon	Medio. Profesor/a Ciclo Comun	38,891.96	22,944.45	15,947.51
La Lima	INSTITUTO TECNICO VACACIONAL "DEL VALLE DE SULA"	Col. Oro Verde	Medio. Profesor/a Ciclo Comun	14,111.01	1,736.17	12,374.84
La Lima	INSTITUTO ALFONSO HERNANDEZ CORDOVA	COLONIA PALNETA, LA LIMA	Maestro/a	37,374.41	22,651.62	14,722.79
La Lima	INSTITUTO TECNICO VOCACIONAL "RAFAEL PINEDA PONCE"	Col. Armando Escalon	Medio. Profesor/a Ciclo Comun	21,866.45	13,241.66	8,624.79
La Lima	JARDIN DE NIÑOS "ENMA ROMERO DE CALLEJAS"	Col Independencia	Maestro/a	17,010.88	6,175.90	10,834.98
La Lima	INSTITUTO ALFONSO HERNANDEZ CORDOVA	COLONIA PALNETA, LA LIMA	Maestro/a	33,083.56	20,120.44	12,963.12
La Lima	JARDIN JAPON	COLONIA GUARUMA UNO, LA LIMA	Director/a Pre-escolar / Primaria / Basico	.00	.00	.00
La Lima	J.N. ELIDA ROSA DE MALDONADO	COPEN NUEVO	Maestro/a	18,379.96	10,990.26	7,389.70
La Lima	INSTITUTO ALFONSO HERNANDEZ CORDOVA	COLONIA PALNETA, LA LIMA	Maestro/a	29,902.79	14,136.65	15,766.14
La Lima	INSTITUTO ALFONSO HERNANDEZ CORDOVA	COLONIA PALNETA, LA LIMA	Maestro/a	37,297.76	13,341.44	23,956.32

Reporte de planillas Docentes, Mes de Abril Departamento de Cortes

<u>Municipio</u>	<u>Centro Educativo</u>	<u>Dirección del Centro</u>	<u>Cargo</u>	<u>Sueldo Bruto</u>	<u>Deducciones</u>	<u>Sueldo Neto</u>
La Lima	INSTITUTO TECNICO VOCACIONAL "RAFAEL PINEDA PONCE"	Col. Armando Escalon	Medio. Profesor/a Ciclo Comun	33,030.25	24,921.64	8,108.61
La Lima	JUAN RAMON MOLINA	BARRIO EL CENTRO	Director/a Pre-escolar / Primaria / Basico	.00	.00	.00
La Lima	JOSE TRINIDAD REYES	COMUNIDAD COPEN VIEJO	Maestro/a	.00	.00	.00
La Lima	INSTITUTO ALFONSO HERNANDEZ CORDOVA	COLONIA PALNETA, LA LIMA	Maestro/a	24,616.31	12,933.00	11,683.31
La Lima	JARDIN DE NIÑOS "ENMA ROMERO DE CALLEJAS"	Col Independencia	Maestro/a	.00	.00	.00
La Lima	INSTITUTO ALFONSO HERNANDEZ CORDOVA	COLONIA PALNETA, LA LIMA	Maestro/a	35,326.47	15,951.87	19,374.60
La Lima	INSTITUTO ALFONSO HERNANDEZ CORDOVA	COLONIA PALNETA, LA LIMA	Maestro/a	24,616.31	12,793.46	11,822.85
La Lima	JUAN RAMON MOLINA	BARRIO EL CENTRO	Maestro/a	23,729.52	22,137.82	1,591.70
La Lima	JUAN RAMON MOLINA	BARRIO EL CENTRO	Maestro/a	.00	.00	.00
La Lima	INSTITUTO ALFONSO HERNANDEZ CORDOVA	COLONIA PALNETA, LA LIMA	Maestro/a	14,966.23	12,010.04	2,956.19
La Lima	JUAN RAMON MOLINA	BARRIO EL CENTRO	Subdirector/a Pre-escolar / Primaria / Basico	28,449.80	9,400.77	19,049.03
La Lima	INSTITUTO TECNICO VOCACIONAL "RAFAEL PINEDA PONCE"	Col. Armando Escalon	Medio. Profesor/a Ciclo Comun	22,244.05	3,658.54	18,585.51
La Lima	INSTITUTO ALFONSO HERNANDEZ CORDOVA	COLONIA PALNETA, LA LIMA	Maestro/a	30,604.71	15,338.81	15,265.90
La Lima	JUAN RAMON MOLINA	BARRIO EL CENTRO	Director/a Pre-escolar / Primaria / Basico	26,075.47	23,114.03	2,961.44
La Lima	JUAN RAMON MOLINA	BARRIO EL CENTRO	Maestro/a	20,624.93	16,471.56	4,153.37
La Lima	INSTITUTO ALFONSO HERNANDEZ CORDOVA	COLONIA PALNETA, LA LIMA	Maestro/a	23,861.10	10,113.71	13,747.39
La Lima	JUAN RAMON MOLINA	BARRIO EL CENTRO	Maestro/a	24,292.01	19,269.86	5,022.15
La Lima	LEMPIRA	COPEN NUEVO	Subdirector/a Pre-escolar / Primaria / Basico	.00	.00	.00
La Lima	INSTITUTO ALFONSO HERNANDEZ CORDOVA	COLONIA PALNETA, LA LIMA	Maestro/a	33,461.17	10,097.32	23,363.85
La Lima	LIC. JOSE EVARISTO EUCEDA	17 DE ENERO, CALLE CONDUCE A CEIBITA	Maestro/a	20,244.94	9,607.40	10,637.54
La Lima	INSTITUTO ALFONSO HERNANDEZ CORDOVA	COLONIA PALNETA, LA LIMA	Maestro/a	19,169.90	11,207.91	7,961.99
La Lima	INSTITUTO ALFONSO HERNANDEZ CORDOVA	COLONIA PALNETA, LA LIMA	Maestro/a	22,350.67	12,847.15	9,503.52
La Lima	INSTITUTO ALFONSO HERNANDEZ CORDOVA	COLONIA PALNETA, LA LIMA	Maestro/a	36,920.15	7,266.26	29,653.89
La Lima	LA LIMA / J.N. JUAN PABLO II		Maestro/a	11,663.88	1,540.37	10,123.51

Reporte de planillas Docentes, Mes de Abril Departamento de Cortes

<u>Municipio</u>	<u>Centro Educativo</u>	<u>Dirección del Centro</u>	<u>Cargo</u>	<u>Sueldo Bruto</u>	<u>Deducciones</u>	<u>Sueldo Neto</u>
La Lima	INSTITUTO ALFONSO HERNANDEZ CORDOVA	COLONIA PALNETA, LA LIMA	Maestro/a	24,616.31	10,102.46	14,513.85
La Lima	LIC. JOSE EVARISTO EUCEDA	17 DE ENERO, CALLE CONDUCE A CEIBITA	Maestro/a	17,010.88	4,592.21	12,418.67
La Lima	NUEVO SAN JUAN	COL. NUEVO SAN JUAN	Maestro/a	11,663.88	1,540.37	10,123.51
La Lima	INSTITUTO ALFONSO HERNANDEZ CORDOVA	COLONIA PALNETA, LA LIMA	Maestro/a	21,271.15	10,730.44	10,540.71
La Lima	NUEVO SAN JUAN	COL. NUEVO SAN JUAN	Maestro/a	18,132.00	10,133.57	7,998.43
La Lima	NUEVO SAN JUAN	COL. NUEVO SAN JUAN	Maestro/a	17,819.39	4,597.98	13,221.41
La Lima	INSTITUTO ALFONSO HERNANDEZ CORDOVA	COLONIA PALNETA, LA LIMA	Maestro/a	24,238.70	9,452.11	14,786.59
La Lima	NUEVO SAN JUAN	COL. NUEVO SAN JUAN	Maestro/a	15,393.84	1,444.22	13,949.62
La Lima	INSTITUTO ALFONSO HERNANDEZ CORDOVA	COLONIA PALNETA, LA LIMA	Maestro/a	16,526.66	7,147.35	9,379.31
La Lima	NUEVO SAN JUAN	COL. NUEVO SAN JUAN	Maestro/a	17,819.39	12,226.90	5,592.49
La Lima	NUEVO SAN JUAN	COL. NUEVO SAN JUAN	Maestro/a	17,819.39	13,816.47	4,002.92
La Lima	INSTITUTO ALFONSO HERNANDEZ CORDOVA	COLONIA PALNETA, LA LIMA	Maestro/a	19,600.81	5,644.77	13,956.04
La Lima	NUEVO SAN JUAN	COL. NUEVO SAN JUAN	Maestro/a	17,010.88	11,889.48	5,121.40
La Lima	J.N. ELIDA ROSA DE MALDONADO	COPEN NUEVO	Maestro/a	.00	.00	.00
La Lima	INSTITUTO ALFONSO HERNANDEZ CORDOVA	COLONIA PALNETA, LA LIMA	Maestro/a	22,728.28	2,258.26	20,470.02
La Lima	INSTITUTO ALFONSO HERNANDEZ CORDOVA	COLONIA PALNETA, LA LIMA	Maestro/a	11,663.88	2,044.82	9,619.06
La Lima	LEMPIRA	COPEN NUEVO	Maestro/a	13,528.86	5,569.72	7,959.14
La Lima	INSTITUTO ALFONSO HERNANDEZ CORDOVA	COLONIA PALNETA, LA LIMA	Maestro/a	33,838.78	5,292.50	28,546.28
La Lima	INSTITUTO ALFONSO HERNANDEZ CORDOVA	COLONIA PALNETA, LA LIMA	Maestro/a	25,424.83	23,344.63	2,080.20
La Lima	LEMPIRA	COPEN NUEVO	Maestro/a	.00	.00	.00
La Lima	INSTITUTO ALFONSO HERNANDEZ CORDOVA	COLONIA PALNETA, LA LIMA	Maestro/a	20,680.34	2,572.94	18,107.40
La Lima	REPUBLICA DE HONDURAS	COL SAN CRISTOBAL	Medio. Profesor/a Ciclo Comun	29,147.59	19,286.67	9,860.92
La Lima	OSWALDO LOPEZ ARELLANO	FLORES DE ORIENTE	Maestro/a	35,455.81	27,921.89	7,533.92
La Lima	OSWALDO LOPEZ ARELLANO	FLORES DE ORIENTE	Maestro/a	33,838.78	20,476.18	13,362.60

Reporte de planillas Docentes, Mes de Abril Departamento de Cortes

<u>Municipio</u>	<u>Centro Educativo</u>	<u>Dirección del Centro</u>	<u>Cargo</u>	<u>Sueldo Bruto</u>	<u>Deducciones</u>	<u>Sueldo Neto</u>
La Lima	REPUBLICA DE GUATEMALA		Maestro/a	.00	.00	.00
La Lima	NUEVO SAN JUAN	COL. NUEVO SAN JUAN	Maestro/a	33,030.23	19,772.70	13,257.53
La Lima	REPUBLICA DE GUATEMALA		Maestro/a	37,242.57	3,744.55	33,498.02
La Lima	REPUBLICA DE GUATEMALA		Medio. Profesor/a Ciclo Comun	.00	.00	.00
La Lima	INSTITUTO ALFONSO HERNANDEZ CORDOVA	COLONIA PALNETA, LA LIMA	Maestro/a	.00	.00	.00
La Lima	REPUBLICA DE GUATEMALA		Medio. Profesor/a Ciclo Comun	35,331.31	23,575.62	11,755.69
La Lima	INSTITUTO ALFONSO HERNANDEZ CORDOVA	COLONIA PALNETA, LA LIMA	Director/a de Media	.00	.00	.00
La Lima	REPUBLICA DE GUATEMALA		Maestro/a	37,596.95	4,196.42	33,400.53
La Lima	INSTITUTO ALFONSO HERNANDEZ CORDOVA	COLONIA PALNETA, LA LIMA	Director/a de Media	30,745.05	18,279.60	12,465.45
La Lima	INSTITUTO ALFONSO HERNANDEZ CORDOVA	COLONIA PALNETA, LA LIMA	CONSEJERO	.00	.00	.00
La Lima	REPUBLICA DE HONDURAS	COL SAN CRISTOBAL	Maestro/a	31,035.62	22,410.76	8,624.86
La Lima	REPUBLICA DE HONDURAS	COL SAN CRISTOBAL	Maestro/a	32,221.75	22,969.28	9,252.47
La Lima	REPUBLICA DE HONDURAS	COL SAN CRISTOBAL	Maestro/a	15,393.84	1,838.77	13,555.07
La Lima	INSTITUTO ALFONSO HERNANDEZ CORDOVA	COLONIA PALNETA, LA LIMA	ASISTENTE DE ORIENTACION	24,700.19	19,272.35	5,427.84
La Lima	REPUBLICA DE HONDURAS	COL SAN CRISTOBAL	Maestro/a	.00	.00	.00
La Lima	INSTITUTO ALFONSO HERNANDEZ CORDOVA	COLONIA PALNETA, LA LIMA	ASISTENTE DE LABORATORIO	27,721.04	7,102.31	20,618.73
La Lima	REPUBLICA DE SUECIA	COL. FILADELFIA	Maestro/a	.00	.00	.00
La Lima	INSTITUTO ALFONSO HERNANDEZ CORDOVA	COLONIA PALNETA, LA LIMA	ASISTENTE DE LABORATORIO	.00	.00	.00
La Lima	REPUBLICA DE SUECIA	COL. FILADELFIA	Maestro/a	30,604.72	22,261.66	8,343.06
La Lima	GABRIELA MISTRAL	BO EL CENTRO	Maestro/a	.00	.00	.00
La Lima	GABRIELA MISTRAL	BARRIO EL CENTRO	Maestro/a	.00	.00	.00
La Lima	REPUBLICA DE SUECIA	COL. FILADELFIA	Medio. Profesor/a Ciclo Comun	.00	.00	.00
La Lima	FILADELFIA	LA LIMA COL. FILADELFIA	Maestro/a	.00	.00	.00
La Lima	REPUBLICA DE SUECIA	COL. FILADELFIA	Medio. Profesor/a Ciclo Comun	33,030.26	7,041.27	25,988.99

Reporte de planillas Docentes, Mes de Abril Departamento de Cortes

<u>Municipio</u>	<u>Centro Educativo</u>	<u>Dirección del Centro</u>	<u>Cargo</u>	<u>Sueldo Bruto</u>	<u>Deducciones</u>	<u>Sueldo Neto</u>
La Lima	DOLORES GONZALEZ	COL LIMA	Medio. Profesor/a Ciclo Comun	17,659.48	11,915.00	5,744.48
La Lima	REPUBLICA DE SUECIA	COL. FILADELFIA	Medio. Profesor/a Ciclo Comun	13,636.71	9,914.48	3,722.23
La Lima	REPUBLICA DE SUECIA	COL. FILADELFIA	Medio. Profesor/a Ciclo Comun	30,604.72	22,261.66	8,343.06
La Lima	DOLORES GONZALEZ	COL LIMA	Maestro/a	25,695.83	22,421.06	3,274.77
La Lima	DOLORES GONZALEZ	COL LIMA	Maestro/a	24,616.31	16,866.28	7,750.03
La Lima	INSTITUTO OFICIAL PATRIA	LIMA NUEVA, LA LIMA	Maestro/a	33,875.75	25,009.62	8,866.13
La Lima	UNION Y ESFUERZO	SIBONEY, VILLANUEVA	Director/a Pre-escolar / Primaria / Basico	.00	.00	.00
La Lima	DOLORES GONZALEZ	COL LIMA	Maestro/a	25,638.04	15,373.03	10,265.01
La Lima	DOLORES GONZALEZ	COL LIMA	Maestro/a	23,807.79	14,403.58	9,404.21
La Lima	DOLORES GONZALEZ	COL LIMA	Maestro/a	8,552.14	4,854.07	3,698.07
La Lima	DOLORES GONZALEZ	COL LIMA	Maestro/a	25,207.13	12,346.02	12,861.11
La Lima	DOLORES GONZALEZ	COL LIMA	Maestro/a	16,904.26	1,959.60	14,944.66
La Lima	DOLORES GONZALEZ	COL LIMA	Maestro/a	.00	.00	.00
La Lima	DOLORES GONZALEZ	COL LIMA	CONSEJERO DE ESTUDIANTES	.00	.00	.00
La Lima	DOLORES GONZALEZ	COL LIMA	ASISTENTE DE TALLER DE HOGAR	17,690.05	2,022.46	15,667.59
La Lima	C.E.B.MANUEL BONILLA	LA LIMA SAN PEDRO SULA	Medio. Profesor/a Ciclo Comun	32,004.05	4,896.01	27,108.04
La Lima	ALTAGRACIA SANCHEZ	FLORES DE ORIENTE, LA LIMA	Maestro/a	.00	.00	.00
La Lima	CAMILO RIVERA GIRON	EL PARAISO, DESVIO A 400 METROS, LA LIMA	Maestro/a	.00	.00	.00
La Lima	C.E.B.MANUEL BONILLA	LA LIMA SAN PEDRO SULA	Medio. Profesor/a Ciclo Comun	30,764.62	23,714.28	7,050.34
La Lima	DOLORES GONZALEZ	COL LIMA	ASISTENTE DE TALLER DE HOGAR	.00	.00	.00
La Lima	DOLORES GONZALEZ	COL LIMA	Medio. Profesor/a Ciclo Comun	.00	.00	.00
La Lima	ALTAGRACIA SANCHEZ	FLORES DE ORIENTE, LA LIMA	Maestro/a	27,041.86	21,925.39	5,116.47
La Lima	ALDEA SAN JUAN / J.N. SAN JUAN		Maestro/a	.00	.00	.00
La Lima	ALDEA SAN JUAN / J.N. SAN JUAN		Maestro/a	17,010.88	7,993.11	9,017.77

Reporte de planillas Docentes, Mes de Abril Departamento de Cortes

<u>Municipio</u>	<u>Centro Educativo</u>	<u>Dirección del Centro</u>	<u>Cargo</u>	<u>Sueldo Bruto</u>	<u>Deducciones</u>	<u>Sueldo Neto</u>
La Lima	C.E.B.MANUEL BONILLA	LA LIMA SAN PEDRO SULA	Medio. Profesor/a Ciclo Comun	34,253.35	31,255.33	2,998.02
La Lima	DOLORES GONZALEZ	COL LIMA	ASISTENTE DE ORIENTACION	19,307.09	4,061.27	15,245.82
Omoa	DIONISIO DE HERRERA	MASCA	Maestro/a	.00	.00	.00
Omoa	JOSE CECILIO DEL VALLE	TEGUCIGALPITA	Maestro/a	19,918.77	11,300.86	8,617.91
Omoa	JOSE CECILIO DEL VALLE	TEGUCIGALPITA	Maestro/a	36,434.06	13,537.19	22,896.87
Omoa	JOSE CECILIO DEL VALLE	TEGUCIGALPITA	Maestro/a	40,147.70	5,705.74	34,441.96
Omoa	JOSE CECILIO DEL VALLE	TEGUCIGALPITA	Maestro/a	19,606.15	5,133.51	14,472.64
Omoa	JOSE CECILIO DEL VALLE	TEGUCIGALPITA	Maestro/a	18,797.84	8,979.87	9,817.97
Omoa	JOSE CECILIO DEL VALLE	TEGUCIGALPITA	Maestro/a	39,084.53	13,004.58	26,079.95
Omoa	DIONISIO DE HERRERA	MASCA	Maestro/a	23,648.72	5,163.47	18,485.25
Omoa	JOSE CECILIO DEL VALLE	TEGUCIGALPITA	Maestro/a	21,223.18	2,572.78	18,650.40
Omoa	JOSE CECILIO DEL VALLE	NUAVA SUIZA	Maestro/a	16,202.35	2,357.88	13,844.47
Omoa	JOSE CECILIO DEL VALLE	TEGUCIGALPITA	Maestro/a	18,301.74	2,126.83	16,174.91
Omoa	JOSE CECILIO DEL VALLE	NUAVA SUIZA	Maestro/a	19,436.42	15,879.13	3,557.29
Omoa	JOSE CECILIO DEL VALLE	CORINTO	Maestro/a	21,223.18	18,575.67	2,647.51
Omoa	JOSE CECILIO DEL VALLE	TEGUCIGALPITA	Maestro/a	23,648.73	4,191.08	19,457.65
Omoa	DIONISIO DE HERRERA	MASCA	Maestro/a	39,793.32	23,009.20	16,784.12
Omoa	JOSE CECILIO DEL VALLE	CORINTO	Maestro/a	18,668.17	6,850.37	11,817.80
Omoa	JOSE CECILIO DEL VALLE	CORINTO	Maestro/a	21,223.18	16,291.03	4,932.15
Omoa	DIONISIO DE HERRERA	MASCA	Maestro/a	13,450.64	1,683.31	11,767.33
Omoa	JOSE CECILIO DEL VALLE	CORINTO	Maestro/a	.00	.00	.00
Omoa	Jardín de Niños "Francisco Morazán"	Aldea Tulian Campo	Maestro/a	.00	.00	.00
Omoa	JOSE CECILIO DEL VALLE	CORINTO	Maestro/a	20,414.67	13,545.62	6,869.05
Omoa	J.N.REPUBLICA DE HONDURAS	CHACHAHUALA	Maestro/a	18,379.96	14,701.29	3,678.67

Reporte de planillas Docentes, Mes de Abril Departamento de Cortes

<u>Municipio</u>	<u>Centro Educativo</u>	<u>Dirección del Centro</u>	<u>Cargo</u>	<u>Sueldo Bruto</u>	<u>Deducciones</u>	<u>Sueldo Neto</u>
Omoa	JOSE CECILIO DEL VALLE	TEGUCIGALPITA	Maestro/a	23,178.29	15,411.79	7,766.50
Omoa	JOSE CECILIO DEL VALLE	TEGUCIGALPITA	Maestro/a	25,490.68	13,271.56	12,219.12
Omoa	DIONISIO DE HERRERA	MASCA	Maestro/a	39,438.92	25,625.90	13,813.02
Omoa	J.N.SANTOS CUBERO	RIO CHIQUITO	Maestro/a	17,989.11	4,055.21	13,933.90
Omoa	J.N.REINA ARIAS DE CUBERO	TEGUCIGALPITA	Maestro/a	36,434.06	13,537.19	22,896.87
Omoa	J.N.MUNDO FELIZ	POTRERILLOS	Maestro/a	.00	.00	.00
Omoa	J. D.N OTILIA SABIO	FRENTE IGLESIA CATOLICA	Maestro/a	.00	.00	.00
Omoa	J.N.MIS PRIMEROS PASOS	LOS ACHIOTES	Maestro/a	25,159.15	22,939.37	2,219.78
Omoa	JOSE CECILIO DEL VALLE	TEGUCIGALPITA	Maestro/a	.00	.00	.00
Omoa	J.N.ARMANDO EUCEDA	NUEVO TULIAN	Maestro/a	20,244.94	13,607.50	6,637.44
Omoa	J.N.ARMANDO EUCEDA	NUEVO TULIAN	Maestro/a	.00	.00	.00
Omoa	DOMONGO VASQUEZ	CHACHAHUALA	Maestro/a	19,436.42	10,694.45	8,741.97
Omoa	FRANCISCO MORAZAN	TULIAN	Maestro/a	23,703.92	14,537.24	9,166.68
Omoa	J.N.REPUBLICA DE HONDURAS	CHACHAHUALA	Maestro/a	.00	.00	.00
Omoa	Jardín de Niños "Francisco Morazán"	Aldea Tulian Campo	Maestro/a	19,996.98	9,559.04	10,437.94
Omoa	FRANCISCO MORAZAN	TULIAN	Maestro/a	19,436.42	15,265.39	4,171.03
Omoa	FRANCISCO MORAZAN	TULIAN	Maestro/a	17,819.39	12,747.08	5,072.31
Omoa	FRANCISCO MORAZAN	TULIAN	Maestro/a	21,053.46	13,045.55	8,007.91
Omoa	J.N.ING.ALEJANDRO SABIO	CHIVANA	Maestro/a	15,393.84	2,237.77	13,156.07
Omoa	FRANCISCO MORAZAN	SANTA TERESA	Maestro/a	16,202.35	11,197.45	5,004.90
Omoa	FRANCISCO MORAZAN	SANTA TERESA	Maestro/a	15,393.84	11,529.83	3,864.01
Omoa	ESCUELA "SOTERO BARAHONA"	barra del motogua	Maestro/a	.00	.00	.00
Omoa	FRANCISCO MORAZAN	SANTA TERESA	Maestro/a	17,010.88	4,849.17	12,161.71
Omoa	FRANCISCO MORAZAN	SAN JOSE DE JALISCO	Maestro/a	.00	.00	.00

Reporte de planillas Docentes, Mes de Abril Departamento de Cortes

<u>Municipio</u>	<u>Centro Educativo</u>	<u>Dirección del Centro</u>	<u>Cargo</u>	<u>Sueldo Bruto</u>	<u>Deducciones</u>	<u>Sueldo Neto</u>
Omoa	FRANCISCO MORAZAN	SAN JOSE DE JALISCO	Maestro/a	15,393.84	2,237.77	13,156.07
Omoa	ESCUELA GAMALIEL MELGAR	MONTE DE LOS OLIVOS, ARRIBA DE LA ALDEA RIO CHIQUITO	Maestro/a	19,606.15	13,297.97	6,308.18
Omoa	ESTEBAN GUARDIOLA	EL PARAISO	Maestro/a	22,241.95	21,472.54	769.41
Omoa	DOMINGO VASQUEZ	CHACHAGUALA	Maestro/a	17,819.39	14,994.03	2,825.36
Omoa	ESTEBAN GUARDIOLA	EL PARAISO	Maestro/a	.00	.00	.00
Omoa	ESTEBAN GUARDIOLA	EL PARAISO	Maestro/a	31,596.39	16,383.60	15,212.79
Omoa	ESTEBAN GUARDIOLA	EL PARAISO	Maestro/a	32,391.48	11,598.18	20,793.30
Omoa	ESTEBAN GUARDIOLA	EL PARAISO	Maestro/a	15,145.90	7,836.53	7,309.37
Omoa	ESTEBAN GUARDIOLA	EL PARAISO	Maestro/a	30,431.20	12,864.82	17,566.38
Omoa	ESTEBAN GUARDIOLA	EL PARAISO	Maestro/a	21,861.96	14,655.43	7,206.53
Omoa	ESTEBAN GUARDIOLA	EL PARAISO	Maestro/a	18,627.91	5,267.45	13,360.46
Omoa	ESCUELA RURAL MIXTA REPUBLICA DE HONDURAS	SAN RAFAEL DE COROZAL	Maestro/a	.00	.00	.00
Omoa	ESCUELA RURAL MIXTA REPUBLICA DE HONDURAS	SAN RAFAEL DE COROZAL	Maestro/a	17,989.11	9,039.84	8,949.27
Omoa	ESTEBAN GUARDIOLA	EL PARAISO	Maestro/a	40,147.71	10,388.51	29,759.20
Omoa	Escuela "CARMEN CASTRO"	Aldea San Antonio de las Palmas	Maestro/a	19,606.15	2,229.52	17,376.63
Omoa	ESTEBAN GUARDIOLA	EL PARAISO	Maestro/a	19,996.98	6,863.50	13,133.48
Omoa	ESTEBAN GUARDIOLA	EL PARAISO	Maestro/a	21,861.97	12,168.54	9,693.43
Omoa	EL ESFUERZO	SANTO TOMAS	Medio. Profesor/a Ciclo Comun	22,244.06	2,263.99	19,980.07
Omoa	Escuela "CARMEN CASTRO"	Aldea San Antonio de las Palmas	Maestro/a	.00	.00	.00
Omoa	EL ESFUERZO	SANTO TOMAS	Maestro/a	35,810.19	19,742.96	16,067.23
Omoa	EL ESFUERZO	SANTO TOMAS	Medio. Profesor/a Ciclo Comun	.00	.00	.00
Omoa	EL ESFUERZO	SANTO TOMAS	Maestro/a	22,840.22	15,509.49	7,330.73
Omoa	ESC. "JOSE CECILIO DEL VALLE"	Aldea San Jose del Norte	Maestro/a	21,053.46	2,156.84	18,896.62
Omoa	EL ESFUERZO	SANTO TOMAS	Maestro/a	35,455.81	11,020.69	24,435.12

Reporte de planillas Docentes, Mes de Abril Departamento de Cortes

<u>Municipio</u>	<u>Centro Educativo</u>	<u>Dirección del Centro</u>	<u>Cargo</u>	<u>Sueldo Bruto</u>	<u>Deducciones</u>	<u>Sueldo Neto</u>
Omoa	ESCUELA "SOTERO BARAHONA"	barra del motogua	Maestro/a	22,840.22	3,118.31	19,721.91
Omoa	JUAN MANUEL GALVEZ	NUEVO TULIAN	Maestro/a	19,973.96	13,615.52	6,358.44
Omoa	ESTEBAN GUARDIOLA	EL PARAISO	Maestro/a	25,971.92	23,106.50	2,865.42
Omoa	DR. Roberto Suazo Cordova	Potrerillos	Maestro/a	20,273.15	9,690.93	10,582.22
Omoa	DR. Roberto Suazo Cordova	Potrerillos	Maestro/a	39,084.53	12,741.29	26,343.24
Omoa	DR. Roberto Suazo Cordova	Potrerillos	Maestro/a	17,180.60	2,380.71	14,799.89
Omoa	DOMONGO VASQUEZ	CHACHAHUALA	Maestro/a	18,627.91	7,285.07	11,342.84
Omoa	EL ESFUERZO	SANTO TOMAS	Maestro/a	.00	.00	.00
Omoa	ALVARO CONTRERAS	SUYAPA FRONTERA	Maestro/a	17,989.11	12,904.19	5,084.92
Omoa	DOMONGO VASQUEZ	CHACHAHUALA	Maestro/a	18,627.91	2,152.92	16,474.99
Omoa	DIONISIO DE HERRERA	MASCA	Medio. Profesor/a Ciclo Comun	.00	.00	.00
Omoa	ESTEBAN GUARDIOLA	EL PARAISO	Medio. Profesor/a Ciclo Comun	.00	.00	.00
Omoa	DIONISIO DE HERRERA	MASCA	Maestro/a	37,596.95	23,036.83	14,560.12
Omoa	DR. Roberto Suazo Cordova	Potrerillos	Maestro/a	20,414.67	13,081.95	7,332.72
Omoa	ESTEBAN GUARDIOLA	EL PARAISO	Medio. Profesor/a Ciclo Comun	32,551.38	18,816.62	13,734.76
Omoa	DIONISIO DE HERRERA	MASCA	Maestro/a	37,242.57	18,697.95	18,544.62
Omoa	DR. Roberto Suazo Cordova	Potrerillos	Maestro/a	20,597.83	14,965.57	5,632.26
Omoa	DR. Roberto Suazo Cordova	Potrerillos	Maestro/a	.00	.00	.00
Omoa	DOMONGO VASQUEZ	CHACHAHUALA	Maestro/a	.00	.00	.00
Omoa	DR. Roberto Suazo Cordova	Potrerillos	Maestro/a	19,606.15	11,564.95	8,041.20
Omoa	DIONISIO DE HERRERA	MASCA	Maestro/a	13,450.64	5,320.74	8,129.90
Omoa	DIONISIO DE HERRERA	LA CAMISA	Maestro/a	32,381.66	13,554.52	18,827.14
Omoa	DIONISIO DE HERRERA	LA CAMISA	Maestro/a	19,436.42	7,733.17	11,703.25
Omoa	DIONISIO DE HERRERA	MASCA	Maestro/a	20,414.67	17,046.83	3,367.84

Reporte de planillas Docentes, Mes de Abril Departamento de Cortes

<u>Municipio</u>	<u>Centro Educativo</u>	<u>Dirección del Centro</u>	<u>Cargo</u>	<u>Sueldo Bruto</u>	<u>Deducciones</u>	<u>Sueldo Neto</u>
Omoa	C.E.B.JUAN LINDO	SAN CARLOS OMOA CORTES	Medio. Profesor/a Ciclo Comun	31,583.15	18,374.13	13,209.02
Omoa	EL ESFUERZO	SANTO TOMAS	Maestro/a	16,202.35	10,243.28	5,959.07
Omoa	C.E.B. "FRANCISCO MORAZAN"	Aldea San Jose de Jalisco	Medio. Profesor/a Ciclo Comun	12,828.20	7,373.38	5,454.82
Omoa	ESC. "JOSE CECILIO DEL VALLE"	Aldea San Jose del Norte	Maestro/a	.00	.00	.00
Omoa	ESC.ZENOBIA RODAS DE LEON GOMEZ	NUEVA PALMA REAL	Maestro/a	.00	.00	.00
Omoa	ESC.ZENOBIA RODAS DE LEON GOMEZ	NUEVA PALMA REAL	Maestro/a	14,337.37	1,809.68	12,527.69
Omoa	ALVARO CONTRERAS	SUYAPA FRONTERA	Maestro/a	17,989.11	14,645.24	3,343.87
Omoa	C.E.B. "FRANCISCO MORAZAN"	Aldea San Jose de Jalisco	Medio. Profesor/a Ciclo Comun	12,828.20	1,633.52	11,194.68
Omoa	ALVARO CONTRERAS	SUYAPA FRONTERA	Maestro/a	13,450.64	1,288.76	12,161.88
Omoa	ESCUELA GAMALIEL MELGAR	MONTE DE LOS OLIVOS, ARRIBA DE LA ALDEA RIO CHIQUITO	Maestro/a	19,606.15	12,479.79	7,126.36
Omoa	ABRAHAM RIERA PEÑA	OMOA	Maestro/a	21,861.97	20,267.26	1,594.71
Omoa	ABRAHAM RIERA PEÑA	OMOA	Maestro/a	25,971.92	23,106.50	2,865.42
Omoa	ABRAHAM RIERA PEÑA	OMOA	Maestro/a	19,996.99	14,363.80	5,633.19
Omoa	ESCUELA GAMALIEL MELGAR	MONTE DE LOS OLIVOS, ARRIBA DE LA ALDEA RIO CHIQUITO	Maestro/a	.00	.00	.00
Omoa	ABRAHAM RIERA PEÑA	OMOA	Maestro/a	35,455.81	15,546.60	19,909.21
Omoa	ABRAHAM RIERA PEÑA	OMOA	Maestro/a	18,627.91	13,412.88	5,215.03
Omoa	DIONISIO DE HERRERA	LA CAMISA	Maestro/a	.00	.00	.00
Omoa	ABRAHAM RIERA PEÑA	OMOA	Maestro/a	18,379.96	4,430.51	13,949.45
Omoa	ABRAHAM RIERA PEÑA	OMOA	Maestro/a	38,006.55	12,417.35	25,589.20
Omoa	ABRAHAM RIERA PEÑA	OMOA	Maestro/a	32,221.75	10,379.22	21,842.53
Omoa	ESTEBAN GUARDIOLA	EL PARAISO	Maestro/a	21,861.96	18,111.13	3,750.83
Omoa	ESTEBAN GUARDIOLA	EL PARAISO	Maestro/a	15,393.84	1,838.77	13,555.07
Omoa	ALDEA POTRERILLOS / J DE N JOSE C DEL VALLE		Maestro/a	17,010.88	15,969.07	1,041.81

Reporte de planillas Docentes, Mes de Abril Departamento de Cortes

<u>Municipio</u>	<u>Centro Educativo</u>	<u>Dirección del Centro</u>	<u>Cargo</u>	<u>Sueldo Bruto</u>	<u>Deducciones</u>	<u>Sueldo Neto</u>
Omoa	ABRAHAM RIERA PEÑA	OMOA	Maestro/a	31,519.84	28,048.03	3,471.81
Omoa	FRANCISCO MORAZAN	NUEVA ESPERANZA	Maestro/a	17,819.39	9,923.24	7,896.15
Omoa	FRANCISCO MORAZAN	NUEVA ESPERANZA	Maestro/a	14,089.43	11,856.33	2,233.10
Omoa	ABRAHAM RIERA PEÑA	OMOA	Maestro/a	15,393.84	1,838.77	13,555.07
Omoa	ABRAHAM RIERA PEÑA	OMOA	Maestro/a	.00	.00	.00
Omoa	ABRAHAM RIERA PEÑA	OMOA	Maestro/a	14,897.95	2,448.42	12,449.53
Omoa	ABRAHAM RIERA PEÑA	OMOA	Maestro/a	17,819.39	4,188.24	13,631.15
Omoa	15 DE SEPTIEMBRE	CORTESITO	Maestro/a	37,242.57	35,393.39	1,849.18
Omoa	15 DE SEPTIEMBRE	CORTESITO	Maestro/a	22,031.70	11,850.22	10,181.48
Omoa	C.E.B.JUAN LINDO	SAN CARLOS OMOA CORTES	Medio. Profesor/a Ciclo Comun	15,125.84	6,380.80	8,745.04
Omoa	15 DE SEPTIEMBRE	CORTESITO	Maestro/a	.00	.00	.00
Omoa	3 DE OCTUBRE	TIERRA SANTA	Maestro/a	.00	.00	.00
Omoa	3 DE OCTUBRE	TIERRA SANTA	Maestro/a	11,663.88	1,939.37	9,724.51
Omoa	3 DE OCTUBRE	TIERRA SANTA	Maestro/a	11,663.88	5,563.65	6,100.23
Omoa	15 DE SEPTIEMBRE	CORTESITO	Maestro/a	20,166.72	15,781.10	4,385.62
Omoa	3 DE OCTUBRE	TIERRA SANTA	Maestro/a	18,301.74	13,742.11	4,559.63
Omoa	ABRAHAM RIERA PEÑA	OMOA	Maestro/a	15,145.89	1,874.36	13,271.53
Omoa	ABRAHAM RIERA PEÑA	OMOA	Maestro/a	13,528.86	5,927.15	7,601.71
Omoa	ALVARO CONTRERAS	SUYAPA FRONTERA	Maestro/a	.00	.00	.00
Omoa	ABRAHAM RIERA PEÑA	OMOA	Maestro/a	17,819.39	7,430.55	10,388.84
Omoa	C.E.B.JUAN LINDO	SAN CARLOS OMOA CORTES	Medio. Profesor/a Ciclo Comun	.00	.00	.00
Omoa	DIONISIO DE HERRERA	LA CAMISA	Maestro/a	15,145.90	2,073.38	13,072.52
Omoa	C.E.B.JUAN LINDO	SAN CARLOS OMOA CORTES	Medio. Profesor/a Ciclo Comun	34,976.93	5,209.62	29,767.31
Omoa	DIONISIO DE HERRERA	MASCA	Maestro/a	17,180.60	9,309.82	7,870.78

Reporte de planillas Docentes, Mes de Abril Departamento de Cortes

<u>Municipio</u>	<u>Centro Educativo</u>	<u>Dirección del Centro</u>	<u>Cargo</u>	<u>Sueldo Bruto</u>	<u>Deducciones</u>	<u>Sueldo Neto</u>
Omoa	DIONISIO DE HERRERA	MASCA	Maestro/a	13,455.64	9,555.19	3,895.45
Omoa	DOMINGO VASQUEZ	CHACHAGUALA	Maestro/a	.00	.00	.00
Omoa	DOMINGO VASQUEZ	CHACHAGUALA	Maestro/a	18,132.01	2,361.59	15,770.42
Omoa	DOMONGO VASQUEZ	CHACHAHUALA	Maestro/a	15,393.84	2,237.77	13,156.07
Omoa	C.E.B. "FRANCISCO MORAZAN"	Aldea San Jose de Jalisco	Medio. Profesor/a Ciclo Comun	.00	.00	.00
Omoa	DIONISIO DE HERRERA	MASCA	Medio. Profesor/a Ciclo Comun	37,242.57	18,697.95	18,544.62
Omoa	DR. Roberto Suazo Cordova	Potrerrillos	Maestro/a	20,414.67	8,625.14	11,789.53
Omoa	EL ESFUERZO	SANTO TOMAS	Maestro/a	22,244.06	2,263.99	19,980.07
Omoa	C.E.B. "FRANCISCO MORAZAN"	Aldea San Jose de Jalisco	Medio. Profesor/a Ciclo Comun	12,828.20	10,130.59	2,697.61
Omoa	ESTEBAN GUARDIOLA	EL PARAISO	Maestro/a	19,973.96	14,060.98	5,912.98
Omoa	FRANCISCO MORAZAN	NUEVA ESPERANZA	Maestro/a	17,819.39	5,388.24	12,431.15
Omoa	FRANCISCO MORAZAN	NUEVA ESPERANZA	Maestro/a	.00	.00	.00
Omoa	C.E.B. "FRANCISCO MORAZAN"	Aldea San Jose de Jalisco	Medio. Profesor/a Ciclo Comun	19,169.91	4,746.30	14,423.61
Omoa	FRANCISCO MORAZAN	SANTA TERESA	Maestro/a	.00	.00	.00
Omoa	MANUEL BONILLA	VERACRUZ	Maestro/a	17,819.39	5,337.44	12,481.95
Omoa	FRANCISCO MORAZAN	SAN JOSE DE JALISCO	Maestro/a	18,627.91	3,651.92	14,975.99
Omoa	FRANCISCO MORAZAN	TULIAN	Maestro/a	.00	.00	.00
Omoa	FRANCISCO MORAZAN	SAN JOSE DE JALISCO	Maestro/a	16,881.41	2,412.20	14,469.21
Omoa	MANUEL BONILLA	VERACRUZ	Maestro/a	15,706.46	12,431.73	3,274.73
Omoa	FRANCISCO MORAZAN	TULIAN	Maestro/a	18,379.96	11,242.47	7,137.49
Omoa	SANTIAGO RIERA VASQUEZ	BARRIO LAS FLORES	Maestro/a	28,610.07	23,641.36	4,968.71
Omoa	J. D.N OTILIA SABIO	FRENTE IGLESIA CATOLICA	Maestro/a	21,223.18	17,243.09	3,980.09
Omoa	JOSE VICENTE CACERES	CUYAMEL	Maestro/a	39,084.53	12,741.29	26,343.24
Omoa	J.N.ARMANDO EUCEDA	NUEVO TULIAN	Maestro/a	19,188.48	13,758.50	5,429.98

Reporte de planillas Docentes, Mes de Abril Departamento de Cortes

<u>Municipio</u>	<u>Centro Educativo</u>	<u>Dirección del Centro</u>	<u>Cargo</u>	<u>Sueldo Bruto</u>	<u>Deducciones</u>	<u>Sueldo Neto</u>
Omoa	J.N.ING.ALEJANDRO SABIO	CHIVANA	Maestro/a	20,244.94	10,206.96	10,037.98
Omoa	J.N.MIS PRIMEROS PASOS	LOS ACHIOTES	Maestro/a	.00	.00	.00
Omoa	ALDEA POTRERILLOS / J DE N JOSE C DEL VALLE		Maestro/a	.00	.00	.00
Omoa	J.N.ING.ALEJANDRO SABIO	CHIVANA	Maestro/a	.00	.00	.00
Omoa	J.N.REINA ARIAS DE CUBERO	TEGUCIGALPITA	Maestro/a	.00	.00	.00
Omoa	J.N.REINA ARIAS DE CUBERO	TEGUCIGALPITA	Maestro/a	13,450.64	1,288.76	12,161.88
Omoa	J.N.MUNDO FELIZ	POTRERILLOS	Maestro/a	37,242.57	34,663.93	2,578.64
Omoa	ABRAHAM RIERA PEÑA	OMOA	Maestro/a	22,216.35	18,305.17	3,911.18
Omoa	ABRAHAM RIERA PEÑA	OMOA	Maestro/a	31,596.39	16,383.60	15,212.79
Omoa	J.N.REINA ARIAS DE CUBERO	TEGUCIGALPITA	Maestro/a	22,031.70	7,231.89	14,799.81
Omoa	J.N.SANTOS CUBERO	RIO CHIQUITO	Maestro/a	.00	.00	.00
Omoa	ABRAHAM RIERA PEÑA	OMOA	Maestro/a	18,627.91	13,395.50	5,232.41
Omoa	J.N.SANTOS CUBERO	RIO CHIQUITO	Maestro/a	19,110.26	16,746.98	2,363.28
Omoa	ABRAHAM RIERA PEÑA	OMOA	Maestro/a	16,202.35	13,022.56	3,179.79
Omoa	JOSE CECILIO DEL VALLE	CORINTO	Maestro/a	17,493.22	1,612.17	15,881.05
Omoa	JOSE CECILIO DEL VALLE	CORINTO	Maestro/a	23,648.72	12,306.91	11,341.81
Omoa	JOSE CECILIO DEL VALLE	TEGUCIGALPITA	Maestro/a	20,414.67	2,050.03	18,364.64
Omoa	ABRAHAM RIERA PEÑA	OMOA	Maestro/a	17,010.88	5,645.30	11,365.58
Omoa	JOSE CECILIO DEL VALLE	CORINTO	Maestro/a	37,242.57	5,714.53	31,528.04
Omoa	JOSE CECILIO DEL VALLE	TEGUCIGALPITA	Maestro/a	23,648.73	6,653.22	16,995.51
Omoa	JOSE CECILIO DEL VALLE	TEGUCIGALPITA	Medio. Profesor/a Ciclo Comun	31,583.15	18,374.13	13,209.02
Omoa	SANTIAGO RIERA VASQUEZ	BARRIO LAS FLORES	Medio. Profesor/a Ciclo Comun	11,545.38	1,530.89	10,014.49
Omoa	LEMPIRA	SANTO DOMINGO	Maestro/a	14,089.43	6,844.21	7,245.22
Omoa	LEMPIRA	SAN MIGUELITO	Maestro/a	.00	.00	.00

Reporte de planillas Docentes, Mes de Abril Departamento de Cortes

<u>Municipio</u>	<u>Centro Educativo</u>	<u>Dirección del Centro</u>	<u>Cargo</u>	<u>Sueldo Bruto</u>	<u>Deducciones</u>	<u>Sueldo Neto</u>
Omoa	LEMPIRA	SAN MIGUELITO	Maestro/a	17,010.88	7,116.74	9,894.14
Omoa	LEMPIRA	PUEBLO NUEVO	Maestro/a	13,450.66	1,288.76	12,161.90
Omoa	LAS JOYAS	LAS JOYAS	Maestro/a	30,178.90	21,739.56	8,439.34
Omoa	SANTIAGO RIERA VASQUEZ	BARRIO LAS FLORES	Medio. Profesor/a Ciclo Comun	11,117.76	1,496.69	9,621.07
Omoa	JOSE CECILIO DEL VALLE	NUAVA SUIZA	Maestro/a	.00	.00	.00
Omoa	SANTIAGO RIERA VASQUEZ	BARRIO LAS FLORES	Secretario	27,612.41	25,025.11	2,587.30
Omoa	SANTIAGO RIERA VASQUEZ	BARRIO LAS FLORES	Subdirector/a de Media	21,435.55	2,141.91	19,293.64
Omoa	JUAN MANUEL GALVEZ	NUEVO TULIAN	Maestro/a	17,819.39	14,576.09	3,243.30
Omoa	JUAN MANUEL GALVEZ	NUEVO TULIAN	Maestro/a	38,360.96	11,681.70	26,679.26
Omoa	JOSE VICENTE CACERES	CUYAMEL	Maestro/a	21,223.18	15,974.64	5,248.54
Omoa	JOSE CECILIO DEL VALLE	CORINTO	Maestro/a	19,918.76	2,506.21	17,412.55
Omoa	JOSE CECILIO DEL VALLE	TEGUCIGALPITA	Maestro/a	16,368.79	1,916.76	14,452.03
Omoa	JOSE TRINIDAD FIALLOS	MILLA TRES	Maestro/a	20,244.94	19,494.09	750.85
Omoa	JOSE TRINIDAD FIALLOS	MILLA TRES	Medio. Profesor/a Ciclo Diversificado	32,381.66	13,554.52	18,827.14
Omoa	JOSE CECILIO DEL VALLE	CORINTO	Maestro/a	17,493.22	12,408.32	5,084.90
Omoa	JOSE VICENTE CACERES	CUYAMEL	Maestro/a	15,393.84	1,843.22	13,550.62
Omoa	JOSE VICENTE CACERES	CUYAMEL	Maestro/a	13,450.64	2,082.31	11,368.33
Omoa	JOSE VICENTE CACERES	CUYAMEL	Maestro/a	39,438.91	4,212.20	35,226.71
Omoa	JOSE CECILIO DEL VALLE	TEGUCIGALPITA	Maestro/a	18,301.74	17,009.11	1,292.63
Omoa	JUAN LINDO	BARBAS CHELES	Maestro/a	17,819.39	17,351.94	467.45
Omoa	JOSE VICENTE CACERES	CUYAMEL	Maestro/a	17,180.60	5,197.39	11,983.21
Omoa	JOSE CECILIO DEL VALLE	TEGUCIGALPITA	Maestro/a	19,358.20	3,411.35	15,946.85
Omoa	JOSE VICENTE CACERES	CUYAMEL	Maestro/a	17,180.60	5,419.44	11,761.16
Omoa	JOSE VICENTE CACERES	CUYAMEL	Maestro/a	22,840.22	10,053.30	12,786.92

Reporte de planillas Docentes, Mes de Abril Departamento de Cortes

<u>Municipio</u>	<u>Centro Educativo</u>	<u>Dirección del Centro</u>	<u>Cargo</u>	<u>Sueldo Bruto</u>	<u>Deducciones</u>	<u>Sueldo Neto</u>
Omoa	JOSE TRINIDAD CABANAS	CUYAMELITO	Maestro/a	23,648.73	9,141.06	14,507.67
Omoa	JOSE VICENTE CACERES	CUYAMEL	Maestro/a	40,147.71	10,388.51	29,759.20
Omoa	JUAN LINDO	SAN CARLOS	Maestro/a	39,438.92	25,625.90	13,813.02
Omoa	JOSE CECILIO DEL VALLE	CORINTO	Maestro/a	35,850.47	31,603.46	4,247.01
Omoa	JOSE VICENTE CACERES	CUYAMEL	Maestro/a	22,031.70	14,515.85	7,515.85
Omoa	JOSE CECILIO DEL VALLE	CORINTO	Maestro/a	19,918.77	3,350.08	16,568.69
Omoa	JUAN LINDO	BARBAS CHELES	Maestro/a	.00	.00	.00
Omoa	JOSE VICENTE CACERES	CUYAMEL	Medio. Profesor/a Ciclo Comun	34,168.42	8,645.56	25,522.86
Omoa	JOSE VICENTE CACERES	CUYAMEL	Maestro/a	24,003.11	15,932.20	8,070.91
Omoa	JOSE VICENTE CACERES	CUYAMEL	Maestro/a	37,242.57	18,818.99	18,423.58
Omoa	JOSE VICENTE CACERES	CUYAMEL	Maestro/a	37,596.95	23,036.83	14,560.12
Omoa	JOSE VICENTE CACERES	CUYAMEL	Medio. Profesor/a Ciclo Comun	.00	.00	.00
Omoa	JOSE CECILIO DEL VALLE	TEGUCIGALPITA	Maestro/a	19,918.77	18,545.86	1,372.91
Omoa	JOSE VICENTE CACERES	CUYAMEL	Medio. Profesor/a Ciclo Comun	32,391.48	11,598.18	20,793.30
Omoa	JOSE VICENTE CACERES	CUYAMEL	Maestro/a	35,850.47	31,603.46	4,247.01
Omoa	JOSE VICENTE CACERES	CUYAMEL	Maestro/a	37,596.95	23,905.42	13,691.53
Omoa	JUAN LINDO	BARBAS CHELES	Maestro/a	15,393.84	1,838.77	13,555.07
Omoa	JUAN LINDO	BARBAS CHELES	Maestro/a	17,010.88	10,503.53	6,507.35
Omoa	JUAN LINDO	SAN CARLOS	Maestro/a	.00	.00	.00
Omoa	JUAN LINDO	SAN CARLOS	Maestro/a	20,273.15	4,725.56	15,547.59
Omoa	JUAN LINDO	SAN CARLOS	Maestro/a	19,606.15	11,389.94	8,216.21
Omoa	JUAN LINDO	SAN CARLOS	Maestro/a	23,648.73	2,890.42	20,758.31
Omoa	JUAN MANUEL GALVEZ	NUEVO TULIAN	Maestro/a	.00	.00	.00
Omoa	JUAN MANUEL GALVEZ	NUEVO TULIAN	Maestro/a	21,053.46	5,107.50	15,945.96

Reporte de planillas Docentes, Mes de Abril Departamento de Cortes

<u>Municipio</u>	<u>Centro Educativo</u>	<u>Dirección del Centro</u>	<u>Cargo</u>	<u>Sueldo Bruto</u>	<u>Deducciones</u>	<u>Sueldo Neto</u>
Omoa	SANTIAGO RIERA VASQUEZ	BARRIO LAS FLORES	Medio. Profesor/a Ciclo Diversificado	27,612.41	25,025.11	2,587.30
Omoa	JUAN MANUEL GALVEZ	NUEVO TULIAN	Maestro/a	12,472.39	10,011.80	2,460.59
Omoa	JUAN MANUEL GALVEZ	NUEVO TULIAN	Maestro/a	32,221.75	10,379.22	21,842.53
Omoa	JUAN MANUEL GALVEZ	NUEVO TULIAN	Maestro/a	35,455.81	13,216.41	22,239.40
Omoa	JOSE VICENTE CACERES	CUYAMEL	Maestro/a	22,840.22	10,165.79	12,674.43
Omoa	JUAN MANUEL GALVEZ	NUEVO TULIAN	Maestro/a	17,323.50	16,518.46	805.04
Omoa	JOSE VICENTE CACERES	CUYAMEL	Maestro/a	19,606.15	18,669.22	936.93
Omoa	JUAN MANUEL GALVEZ	NUEVO TULIAN	Maestro/a	36,943.51	19,383.42	17,560.09
Omoa	JUAN MANUEL GALVEZ	NUEVO TULIAN	Maestro/a	33,838.78	24,854.26	8,984.52
Omoa	SANTIAGO RIERA VASQUEZ	BARRIO LAS FLORES	Subdirector/a de Media	.00	.00	.00
Omoa	JUAN MANUEL GALVEZ	NUEVO TULIAN	Medio. Profesor/a Ciclo Comun	.00	.00	.00
Omoa	SANTIAGO RIERA VASQUEZ	BARRIO LAS FLORES	Medio. Profesor/a Ciclo Diversificado	28,285.76	12,071.20	16,214.56
Omoa	SANTIAGO RIERA VASQUEZ	BARRIO LAS FLORES	Medio. Profesor/a Ciclo Diversificado	20,302.71	12,557.97	7,744.74
Omoa	SANTIAGO RIERA VASQUEZ	BARRIO LAS FLORES	Medio. Profesor/a Ciclo Diversificado	29,849.50	8,067.82	21,781.68
Omoa	JOSE VICENTE CACERES	CUYAMEL	Maestro/a	37,596.95	4,196.42	33,400.53
Omoa	SANTIAGO RIERA VASQUEZ	BARRIO LAS FLORES	Maestro/a	30,314.14	17,424.28	12,889.86
Omoa	SANTIAGO RIERA VASQUEZ	BARRIO LAS FLORES	Medio. Profesor/a Ciclo Diversificado	.00	.00	.00
Omoa	LEMPIRA	PUEBLO NUEVO	Maestro/a	13,450.64	1,288.76	12,161.88
Omoa	LEMPIRA	PUEBLO NUEVO	Maestro/a	.00	.00	.00
Omoa	LEMPIRA	PUEBLO NUEVO	Maestro/a	18,797.64	3,018.44	15,779.20
Omoa	SANTIAGO RIERA VASQUEZ	BARRIO LAS FLORES	Medio. Profesor/a Ciclo Comun	24,132.10	14,317.40	9,814.70
Omoa	LEMPIRA	PUEBLO NUEVO	Maestro/a	25,845.07	3,688.75	22,156.32
Omoa	LEMPIRA	PUEBLO NUEVO	Maestro/a	15,067.68	12,132.62	2,935.06
Omoa	LEMPIRA	PUEBLO NUEVO	Maestro/a	22,840.22	20,686.26	2,153.96

Reporte de planillas Docentes, Mes de Abril Departamento de Cortes

<u>Municipio</u>	<u>Centro Educativo</u>	<u>Dirección del Centro</u>	<u>Cargo</u>	<u>Sueldo Bruto</u>	<u>Deducciones</u>	<u>Sueldo Neto</u>
Omoa	SANTIAGO RIERA VASQUEZ	BARRIO LAS FLORES	Medio. Profesor/a Ciclo Comun	21,057.92	11,820.69	9,237.23
Omoa	SANTIAGO RIERA VASQUEZ	BARRIO LAS FLORES	Medio. Profesor/a Ciclo Comun	21,866.46	6,124.76	15,741.70
Omoa	SANTIAGO RIERA VASQUEZ	BARRIO LAS FLORES	Medio. Profesor/a Ciclo Comun	18,142.29	3,058.65	15,083.64
Omoa	SANTIAGO RIERA VASQUEZ	BARRIO LAS FLORES	Medio. Profesor/a Ciclo Comun	25,584.74	2,965.32	22,619.42
Omoa	LEMPIRA	PUEBLO NUEVO	Maestro/a	39,793.32	23,009.20	16,784.12
Omoa	SANTIAGO RIERA VASQUEZ	BARRIO LAS FLORES	Medio. Profesor/a Ciclo Comun	11,663.88	1,988.70	9,675.18
Omoa	SANTIAGO RIERA VASQUEZ	BARRIO LAS FLORES	Maestro/a	17,081.87	1,973.81	15,108.06
Omoa	LEMPIRA	PUEBLO NUEVO	Subdirector/a Pre-escolar / Primaria / Basico	.00	.00	.00
Omoa	LUIS LANDA	BO.EL CENTRO	Maestro/a	.00	.00	.00
Omoa	LUIS LANDA	BO.EL CENTRO	Maestro/a	9,719.89	1,389.31	8,330.58
Omoa	SANTIAGO RIERA VASQUEZ	BARRIO LAS FLORES	Medio. Profesor/a Ciclo Comun	11,663.86	1,145.83	10,518.03
Omoa	LUIS LANDA	BO.EL CENTRO	Maestro/a	29,312.83	4,450.60	24,862.23
Omoa	SANTIAGO RIERA VASQUEZ	BARRIO LAS FLORES	Medio. Profesor/a Ciclo Comun	.00	.00	.00
Omoa	SANTIAGO RIERA VASQUEZ	BARRIO LAS FLORES	Maestro/a	31,519.84	28,048.03	3,471.81
Omoa	SANTIAGO RIERA VASQUEZ	BARRIO LAS FLORES	Maestro/a	28,285.76	25,373.05	2,912.71
Omoa	SANTIAGO RIERA VASQUEZ	BARRIO LAS FLORES	Maestro/a	25,159.15	22,939.37	2,219.78
Omoa	JOSE VICENTE CACERES	CUYAMEL	Maestro/a	20,414.67	14,691.64	5,723.03
Omoa	SANTIAGO RIERA VASQUEZ	BARRIO LAS FLORES	Maestro/a	36,457.27	21,724.94	14,732.33
Omoa	JOSE CECILIO DEL VALLE	TEGUCIGALPITA	Maestro/a	35,625.54	23,279.56	12,345.98
Omoa	MARCO AURELIO PINTO	LEMPIRA	Maestro/a	39,438.91	4,212.20	35,226.71
Omoa	JOSE CECILIO DEL VALLE	TEGUCIGALPITA	Maestro/a	20,975.24	19,399.56	1,575.68
Omoa	MARCO AURELIO PINTO	LEMPIRA	Maestro/a	19,918.76	14,417.09	5,501.67
Omoa	MARCO AURELIO PINTO	LEMPIRA	Maestro/a	37,596.95	23,905.42	13,691.53
Omoa	SANTIAGO RIERA VASQUEZ	BARRIO LAS FLORES	Maestro/a	19,600.81	14,134.61	5,466.20

Reporte de planillas Docentes, Mes de Abril Departamento de Cortes

<u>Municipio</u>	<u>Centro Educativo</u>	<u>Dirección del Centro</u>	<u>Cargo</u>	<u>Sueldo Bruto</u>	<u>Deducciones</u>	<u>Sueldo Neto</u>
Omoa	JOSE CECILIO DEL VALLE	TEGUCIGALPITA	Maestro/a	35,331.31	23,575.62	11,755.69
Omoa	MARCO AURELIO SOTO	MUCHILENA	Maestro/a	.00	.00	.00
Omoa	SANTIAGO RIERA VASQUEZ	BARRIO LAS FLORES	Maestro/a	21,057.92	11,820.69	9,237.23
Omoa	JOSE CECILIO DEL VALLE	TEGUCIGALPITA	Medio. Profesor/a Ciclo Comun	30,178.90	21,739.56	8,439.34
Omoa	SANTIAGO RIERA VASQUEZ	BARRIO LAS FLORES	Maestro/a	28,285.76	12,071.20	16,214.56
Omoa	SANTIAGO RIERA VASQUEZ	BARRIO LAS FLORES	Maestro/a	19,925.11	11,029.09	8,896.02
Omoa	MARCO AURELIO SOTO	MUCHILENA	Maestro/a	20,244.94	14,407.11	5,837.83
Omoa	SANTIAGO RIERA VASQUEZ	BARRIO LAS FLORES	Maestro/a	29,849.50	8,067.82	21,781.68
Omoa	MARIO ENRIQUE PRIETO	LA VENADA	Maestro/a	15,706.46	13,091.11	2,615.35
Omoa	JOSE TRINIDAD FIALLOS	MILLA TRES	Maestro/a	.00	.00	.00
Omoa	SANTIAGO RIERA VASQUEZ	BARRIO LAS FLORES	Maestro/a	25,584.74	2,965.32	22,619.42
Omoa	SANTIAGO RIERA VASQUEZ	BARRIO LAS FLORES	Maestro/a	19,925.12	2,600.27	17,324.85
Omoa	JOSE VICENTE CACERES	CUYAMEL	Maestro/a	24,461.94	13,756.42	10,705.52
Omoa	MARIO ENRIQUE PRIETO	LA VENADA	Maestro/a	21,861.97	20,821.89	1,040.08
Omoa	SANTIAGO RIERA VASQUEZ	BARRIO LAS FLORES	Maestro/a	11,339.88	1,119.91	10,219.97
Omoa	JOSE TRINIDAD CABANAS	CUYAMELITO	Maestro/a	.00	.00	.00
Omoa	NUEVOS CAMINOS	CAMINO NUEVO	Maestro/a	17,323.50	15,817.03	1,506.47
Omoa	NUEVOS CAMINOS	CAMINO NUEVO	Subdirector/a Pre-escolar / Primaria / Basico	.00	.00	.00
Omoa	SANTIAGO RIERA VASQUEZ	BARRIO LAS FLORES	CONSEJERO DE ESTUDIANTES	18,498.56	9,774.72	8,723.84
Omoa	MARCO AURELIO PINTO	LEMPIRA	Maestro/a	22,031.70	10,112.46	11,919.24
Omoa	OMOA / J.N. DOMINGO MENJIVAR		Maestro/a	.00	.00	.00
Omoa	SANTIAGO RIERA VASQUEZ	BARRIO LAS FLORES	CONSEJERO DE ESTUDIANTES	.00	.00	.00
Omoa	PATRIA	BARRA DE CUYAMEL	Maestro/a	18,797.64	2,941.07	15,856.57
Omoa	PEDRO NUFIO	CHIVANA	Maestro/a	.00	.00	.00

Reporte de planillas Docentes, Mes de Abril Departamento de Cortes

<u>Municipio</u>	<u>Centro Educativo</u>	<u>Dirección del Centro</u>	<u>Cargo</u>	<u>Sueldo Bruto</u>	<u>Deducciones</u>	<u>Sueldo Neto</u>
Omoa	SANTIAGO RIERA VASQUEZ	BARRIO LAS FLORES	ASISTENTE DE TALLER INDUSTRIAL	.00	.00	.00
Omoa	SANTIAGO RIERA VASQUEZ	BARRIO LAS FLORES	ASISTENTE DE ORIENTACION	.00	.00	.00
Omoa	ROBERTO SUAZO CORDOVA	POTRERILLOS	Maestro/a	37,242.57	25,832.11	11,410.46
Omoa	SAN MARCOS / J.N.JOSE TRINIDAD FIALLOS		Maestro/a	16,202.35	1,907.90	14,294.45
Omoa	PEDRO NUFIO	CHIVANA	Maestro/a	18,132.01	14,270.41	3,861.60
Omoa	ROBERTO SUAZO CORDOVA	POTRERILLOS	Maestro/a	.00	.00	.00
Omoa	JOSE TRINIDAD FIALLOS	MILLA TRES	Maestro/a	15,393.84	1,838.77	13,555.07
Omoa	PEDRO NUFIO	CHIVANA	Maestro/a	33,461.17	28,388.01	5,073.16
Omoa	REPUBLICA DE GUATEMALA	RIO CHIQUITO	Maestro/a	19,110.26	14,877.96	4,232.30
Omoa	REPUBLICA DE GUATEMALA	RIO CHIQUITO	Maestro/a	21,223.18	16,289.91	4,933.27
Omoa	PATRIA	BARRA DE CUYAMEL	Maestro/a	.00	.00	.00
Omoa	REPUBLICA DE GUATEMALA	RIO CHIQUITO	Maestro/a	22,840.22	15,615.61	7,224.61
Omoa	RAMON ROSA	LOS ACHIOTES	Maestro/a	.00	.00	.00
Omoa	JOSE TRINIDAD FIALLOS	MILLA TRES	Maestro/a	37,297.76	12,367.83	24,929.93
Omoa	REPUBLICA DE GUATEMALA	RIO CHIQUITO	Maestro/a	13,450.64	2,082.31	11,368.33
Omoa	REPUBLICA DE GUATEMALA	RIO CHIQUITO	Maestro/a	.00	.00	.00
Omoa	REPUBLICA DE GUATEMALA	RIO CHIQUITO	Maestro/a	23,648.72	2,791.07	20,857.65
Omoa	JUAN LINDO	SAN CARLOS	Maestro/a	37,242.57	25,832.11	11,410.46
Omoa	PEDRO NUFIO	CHIVANA	Maestro/a	15,706.46	1,919.21	13,787.25
Omoa	JOSE TRINIDAD FIALLOS	MILLA TRES	Maestro/a	17,010.88	14,452.93	2,557.95
Omoa	JOSE TRINIDAD FIALLOS	MILLA TRES	Maestro/a	35,455.81	15,546.60	19,909.21
Omoa	REPUBLICA DE GUATEMALA	RIO CHIQUITO	Maestro/a	17,180.60	1,981.71	15,198.89
Omoa	JOSE TRINIDAD REYES	LOS LAURELES	Maestro/a	19,436.42	2,615.94	16,820.48
Omoa	SANTIAGO RIERA VASQUEZ	BARRIO LAS FLORES	Medio. Profesor/a Ciclo Diversificado	11,545.38	1,530.89	10,014.49

Reporte de planillas Docentes, Mes de Abril Departamento de Cortes

<u>Municipio</u>	<u>Centro Educativo</u>	<u>Dirección del Centro</u>	<u>Cargo</u>	<u>Sueldo Bruto</u>	<u>Deducciones</u>	<u>Sueldo Neto</u>
Omoa	JOSE VICENTE CACERES	CUYAMEL	Maestro/a	20,273.16	2,487.27	17,785.89
Omoa	SANTIAGO RIERA VASQUEZ	BARRIO LAS FLORES	Maestro/a	11,545.38	1,530.89	10,014.49
Omoa	MIGUEL PAZ BARAHONA	DE SAN CARLOS A 4 KMS. A LA CORDILLERA DEL MERENDON	Maestro/a	.00	.00	.00
Omoa	SANTIAGO RIERA VASQUEZ	BARRIO LAS FLORES	CONSEJERO DE ESTUDIANTES	17,690.05	2,421.46	15,268.59
Omoa	LAS JOYAS	LAS JOYAS	Maestro/a	.00	.00	.00
Omoa	JOSE TRINIDAD FIALLOS	MILLA TRES	Maestro/a	17,571.44	13,359.05	4,212.39
Omoa	SANTIAGO RIERA VASQUEZ	BARRIO LAS FLORES	ASISTENTE DE LABORATORIO	15,393.84	1,493.54	13,900.30
Omoa	JOSE VICENTE CACERES	CUYAMEL	Maestro/a	21,223.18	2,572.78	18,650.40
Omoa	SANTIAGO RIERA VASQUEZ	BARRIO LAS FLORES	Maestro/a	30,227.09	11,372.72	18,854.37
Omoa	JOSE VICENTE CACERES	CUYAMEL	Maestro/a	21,435.54	2,585.79	18,849.75
Omoa	SANTIAGO RIERA VASQUEZ	BARRIO LAS FLORES	Maestro/a	22,190.75	6,793.09	15,397.66
Omoa	JOSE VICENTE CACERES	CUYAMEL	Maestro/a	18,797.64	5,840.08	12,957.56
Omoa	MARCO AURELIO PINTO	LEMPIRA	Maestro/a	19,110.26	7,554.65	11,555.61
Omoa	LEMPIRA	SANTO DOMINGO	Maestro/a	18,627.91	10,815.36	7,812.55
Omoa	SANTIAGO RIERA VASQUEZ	BARRIO LAS FLORES	Maestro/a	29,418.59	22,250.76	7,167.83
Omoa	MARCO AURELIO PINTO	LEMPIRA	Director/a Pre-escolar / Primaria / Basico	34,168.42	8,645.56	25,522.86
Omoa	MARCO AURELIO PINTO	LEMPIRA	Director/a Pre-escolar / Primaria / Basico	.00	.00	.00
Omoa	MANUEL BONILLA	VERACRUZ	Maestro/a	21,861.97	7,667.61	14,194.36
Omoa	JOSE VICENTE CACERES	CUYAMEL	Maestro/a	19,918.77	7,784.09	12,134.68
Omoa	SANTIAGO RIERA VASQUEZ	BARRIO LAS FLORES	Maestro/a	24,461.94	13,756.42	10,705.52
Omoa	SANTIAGO RIERA VASQUEZ	BARRIO LAS FLORES	Maestro/a	22,621.63	17,235.06	5,386.57
Omoa	SANTIAGO RIERA VASQUEZ	BARRIO LAS FLORES	Maestro/a	35,455.81	13,216.41	22,239.40
Omoa	MANUEL BONILLA	VERACRUZ	Maestro/a	.00	.00	.00
Omoa	SANTIAGO RIERA VASQUEZ	BARRIO LAS FLORES	Maestro/a	20,031.73	14,039.29	5,992.44

Reporte de planillas Docentes, Mes de Abril Departamento de Cortes

<u>Municipio</u>	<u>Centro Educativo</u>	<u>Dirección del Centro</u>	<u>Cargo</u>	<u>Sueldo Bruto</u>	<u>Deducciones</u>	<u>Sueldo Neto</u>
Omoa	MARCO AURELIO SOTO	MUCHILENA	Maestro/a	16,762.93	8,306.09	8,456.84
Omoa	MARIO ENRIQUE PRIETO	LA VENADA	Maestro/a	15,393.84	8,274.09	7,119.75
Omoa	SANTIAGO RIERA VASQUEZ	BARRIO LAS FLORES	Maestro/a	21,866.46	6,124.76	15,741.70
Omoa	MARIO ENRIQUE PRIETO	LA VENADA	Maestro/a	17,819.39	3,756.37	14,063.02
Omoa	JOSE VICENTE CACERES	CUYAMEL	Maestro/a	40,147.70	5,705.74	34,441.96
Omoa	SANTIAGO RIERA VASQUEZ	BARRIO LAS FLORES	Medio. Profesor/a Ciclo Comun	1,710.42	349.55	1,360.87
Omoa	SANTIAGO RIERA VASQUEZ	BARRIO LAS FLORES	Maestro/a	16,526.66	1,978.73	14,547.93
Omoa	MONTECRISTO / ESC LILIAN ISMARI MERINO		Maestro/a	.00	.00	.00
Omoa	NUEVOS CAMINOS	CAMINO NUEVO	Maestro/a	.00	.00	.00
Omoa	MIGUEL PAZ BARAHONA	DE SAN CARLOS A 4 KMS. A LA CORDILLERA DEL MERENDON	Maestro/a	19,918.77	8,322.32	11,596.45
Omoa	SANTIAGO RIERA VASQUEZ	BARRIO LAS FLORES	Maestro/a	31,142.23	28,300.57	2,841.66
Omoa	SANTIAGO RIERA VASQUEZ	BARRIO LAS FLORES	Maestro/a	20,356.03	14,579.59	5,776.44
Omoa	LEMPIRA	SANTO DOMINGO	Maestro/a	.00	.00	.00
Omoa	SANTIAGO RIERA VASQUEZ	BARRIO LAS FLORES	Maestro/a	.00	.00	.00
Omoa	MARIO ENRIQUE PRIETO	LA VENADA	Maestro/a	.00	.00	.00
Omoa	SANTIAGO RIERA VASQUEZ	BARRIO LAS FLORES	ASISTENTE DE TALLER DE HOGAR	36,943.51	19,383.42	17,560.09
Omoa	PATRIA	BARRA DE CUYAMEL	Maestro/a	16,202.35	10,954.60	5,247.75
Omoa	SANTIAGO RIERA VASQUEZ	BARRIO LAS FLORES	ASISTENTE DE LABORATORIO	.00	.00	.00
Omoa	PEDRO NUFIO	CHIVANA	Maestro/a	12,472.39	1,658.82	10,813.57
Omoa	SANTIAGO RIERA VASQUEZ	BARRIO LAS FLORES	Medio. Profesor/a Ciclo Comun	22,190.75	6,793.09	15,397.66
Omoa	SANTIAGO RIERA VASQUEZ	BARRIO LAS FLORES	ASISTENTE DE TALLER DE HOGAR	.00	.00	.00
Omoa	SANTIAGO RIERA VASQUEZ	BARRIO LAS FLORES	ASISTENTE DE TALLER INDUSTRIAL	21,435.55	8,168.23	13,267.32
Omoa	PEDRO NUFIO	CHIVANA	Maestro/a	23,703.92	10,958.14	12,745.78
Omoa	JOSE VICENTE CACERES	CUYAMEL	Maestro/a	37,242.57	3,744.55	33,498.02

Reporte de planillas Docentes, Mes de Abril Departamento de Cortes

<u>Municipio</u>	<u>Centro Educativo</u>	<u>Dirección del Centro</u>	<u>Cargo</u>	<u>Sueldo Bruto</u>	<u>Deducciones</u>	<u>Sueldo Neto</u>
Omoa	ROBERTO SUAZO CORDOVA	POTRERILLOS	Maestro/a	37,242.57	34,663.93	2,578.64
Omoa	SANTIAGO RIERA VASQUEZ	BARRIO LAS FLORES	Medio. Profesor/a Ciclo Comun	19,925.11	11,029.09	8,896.02
Omoa	SANTIAGO RIERA VASQUEZ	BARRIO LAS FLORES	Medio. Profesor/a Ciclo Comun	20,302.71	12,557.97	7,744.74
Omoa	PEDRO NUFIO	CHIVANA	Maestro/a	38,006.55	12,417.35	25,589.20
Omoa	PEDRO NUFIO	CHIVANA	Maestro/a	27,148.46	3,635.06	23,513.40
Omoa	NUEVOS CAMINOS	CAMINO NUEVO	Subdirector/a Pre-escolar / Primaria / Basico	11,663.88	1,540.37	10,123.51
Omoa	REPUBLICA DE GUATEMALA	RIO CHIQUITO	Maestro/a	20,975.24	13,089.36	7,885.88
Omoa	RAFAEL M. ANCHETA	BRISAS DEL RIO NEGRO	Maestro/a	13,450.64	1,687.76	11,762.88
Omoa	JOSE VICENTE CACERES	CUYAMEL	Maestro/a	17,180.60	1,981.71	15,198.89
Omoa	RAMON ROSA	LOS ACHIOTES	Maestro/a	19,973.96	16,814.89	3,159.07
Omoa	REPUBLICA DE HONDURAS	10 KMS. CAMINO ARRIBA DE LA COMUNIDAD DE TEGUCIGALPITA	Maestro/a	.00	.00	.00
Omoa	REPUBLICA DE GUATEMALA	RIO CHIQUITO	Maestro/a	19,918.77	2,305.51	17,613.26
Omoa	JUAN MANUEL GALVEZ	NUEVO TULIAN	Medio. Profesor/a Ciclo Comun	24,132.10	14,317.40	9,814.70
Omoa	JOSE VICENTE CACERES	CUYAMEL	Maestro/a	29,312.83	4,450.60	24,862.23
Omoa	JUAN MANUEL GALVEZ	NUEVO TULIAN	Maestro/a	32,221.75	25,556.17	6,665.58
Omoa	RAMON ROSA	LOS ACHIOTES	Maestro/a	18,627.91	16,817.91	1,810.00
Omoa	REPUBLICA DE HONDURAS	10 KMS. CAMINO ARRIBA DE LA COMUNIDAD DE TEGUCIGALPITA	Maestro/a	17,010.88	3,623.89	13,386.99
Omoa	SANTIAGO RIERA VASQUEZ	BARRIO LAS FLORES	CONSEJERO DE ESTUDIANTES	34,140.36	25,984.78	8,155.58
Omoa	SANTIAGO RIERA VASQUEZ	BARRIO LAS FLORES	Secretario	.00	.00	.00
Omoa	REPUBLICA DE GUATEMALA	RIO CHIQUITO	Maestro/a	20,975.24	11,839.14	9,136.10
Omoa	RAMON ROSA	LOS ACHIOTES	Maestro/a	16,514.98	5,994.19	10,520.79
Omoa	RAMON ROSA	LOS ACHIOTES	Maestro/a	18,132.00	10,701.06	7,430.94
Omoa	RAFAEL M. ANCHETA	BRISAS DEL RIO NEGRO	Maestro/a	.00	.00	.00

Reporte de planillas Docentes, Mes de Abril Departamento de Cortes

<u>Municipio</u>	<u>Centro Educativo</u>	<u>Dirección del Centro</u>	<u>Cargo</u>	<u>Sueldo Bruto</u>	<u>Deducciones</u>	<u>Sueldo Neto</u>
Omoa	JUAN MANUEL GALVEZ	NUEVO TULIAN	Maestro/a	17,819.39	12,141.42	5,677.97
Omoa	REPUBLICA DE GUATEMALA	RIO CHIQUITO	Maestro/a	25,490.68	23,361.35	2,129.33
Omoa	PEDRO NUFIO	CHIVANA	Maestro/a	36,035.12	20,853.76	15,181.36
Omoa	JUAN MANUEL GALVEZ	NUEVO TULIAN	Maestro/a	21,861.96	11,171.12	10,690.84
Omoa	REPUBLICA DE HONDURAS	10 KMS. CAMINO ARRIBA DE LA COMUNIDAD DE TEGUCIGALPITA	Maestro/a	18,627.91	8,309.72	10,318.19
Omoa	PEDRO NUFIO	CHIVANA	Maestro/a	18,627.91	14,241.01	4,386.90
Omoa	JUAN MANUEL GALVEZ	NUEVO TULIAN	Maestro/a	17,010.88	10,086.64	6,924.24
Omoa	PEDRO NUFIO	CHIVANA	Maestro/a	14,897.95	12,074.94	2,823.01
Omoa	JUAN MANUEL GALVEZ	NUEVO TULIAN	Maestro/a	21,861.96	7,995.31	13,866.65
Omoa	ROBERTO SUAZO CORDOVA	POTRERILLOS	Maestro/a	37,596.95	15,741.84	21,855.11
Omoa	JUAN MANUEL GALVEZ	NUEVO TULIAN	Maestro/a	17,010.88	2,323.56	14,687.32
Omoa	JOSE VICENTE CACERES	CUYAMEL	Maestro/a	20,273.15	5,062.03	15,211.12
Omoa	SANTIAGO RIERA VASQUEZ	BARRIO LAS FLORES	Director/a de Media	.00	.00	.00
Omoa	PEDRO NUFIO	CHIVANA	Maestro/a	38,360.96	11,681.70	26,679.26
Omoa	SANTIAGO RIERA VASQUEZ	BARRIO LAS FLORES	Maestro/a	11,117.76	1,496.69	9,621.07
Omoa	JUAN LINDO	SAN CARLOS	Maestro/a	16,684.71	15,636.62	1,048.09
Omoa	SANTIAGO RIERA VASQUEZ	BARRIO LAS FLORES	ASISTENTE DE ORIENTACION	18,498.56	12,962.42	5,536.14
Omoa	SANTIAGO RIERA VASQUEZ	BARRIO LAS FLORES	ASISTENTE DE LABORATORIO	34,140.34	29,025.89	5,114.45
Omoa	JUAN LINDO	SAN CARLOS	Maestro/a	15,393.84	1,838.77	13,555.07
Omoa	JOSE CECILIO DEL VALLE	TEGUCIGALPITA	Maestro/a	37,242.57	5,714.53	31,528.04
Omoa	JOSE TRINIDAD FIALLOS	MILLA TRES	Maestro/a	11,663.88	1,540.37	10,123.51
Omoa	SANTIAGO RIERA VASQUEZ	BARRIO LAS FLORES	Maestro/a	18,142.29	3,058.65	15,083.64
Omoa	OMOA / J.N. DOMINGO MENJIVAR		Maestro/a	17,819.39	9,065.40	8,753.99
Omoa	JOSE TRINIDAD FIALLOS	MILLA TRES	Maestro/a	15,393.84	1,444.22	13,949.62

Reporte de planillas Docentes, Mes de Abril Departamento de Cortes

<u>Municipio</u>	<u>Centro Educativo</u>	<u>Dirección del Centro</u>	<u>Cargo</u>	<u>Sueldo Bruto</u>	<u>Deducciones</u>	<u>Sueldo Neto</u>
Omoa	JOSE TRINIDAD FIALLOS	MILLA TRES	Maestro/a	15,931.39	14,387.42	1,543.97
Omoa	JOSE VICENTE CACERES	CUYAMEL	Medio. Profesor/a Ciclo Comun	39,438.91	4,212.20	35,226.71
Omoa	ROBERTO SUAZO CORDOVA	POTRERILLOS	Maestro/a	37,242.57	35,393.39	1,849.18
Omoa	SANTIAGO RIERA VASQUEZ	BARRIO LAS FLORES	Director/a de Media	30,314.14	17,424.28	12,889.86
Omoa	JOSE TRINIDAD CABANAS	CUYAMELITO	Maestro/a	23,648.72	12,480.83	11,167.89
Omoa	JOSE TRINIDAD CABANAS	CUYAMELITO	Maestro/a	20,414.67	18,054.14	2,360.53
Omoa	JOSE TRINIDAD CABANAS	CUYAMELITO	Maestro/a	23,648.73	21,342.77	2,305.96
Omoa	JOSE VICENTE CACERES	CUYAMEL	Maestro/a	35,625.54	23,279.56	12,345.98
Omoa	SAN MARCOS / J.N.JOSE TRINIDAD FIALLOS		Maestro/a	.00	.00	.00
Omoa	JOSE VICENTE CACERES	CUYAMEL	Maestro/a	19,606.15	19,134.77	471.38
Omoa	MONTECRISTO / ESC LILIAN ISMARI MERINO		Maestro/a	22,031.70	18,579.37	3,452.33
Omoa	JOSE TRINIDAD CABANAS	CUYAMELITO	Maestro/a	39,084.53	13,004.58	26,079.95
Omoa	JOSE VICENTE CACERES	CUYAMEL	Maestro/a	37,242.57	18,697.95	18,544.62
Omoa	JOSE CECILIO DEL VALLE	TEGUCIGALPITA	Maestro/a	15,145.90	13,793.61	1,352.29
Omoa	SANTIAGO RIERA VASQUEZ	BARRIO LAS FLORES	Maestro/a	29,040.97	19,436.33	9,604.64
Omoa	MARIO ENRIQUE PRIETO	LA VENADA	Maestro/a	19,436.42	16,114.72	3,321.70
Omoa	JOSE VICENTE CACERES	CUYAMEL	Maestro/a	18,797.63	14,828.93	3,968.70
Omoa	JOSE CECILIO DEL VALLE	TEGUCIGALPITA	Maestro/a	34,976.93	5,209.62	29,767.31
Omoa	ABRAHAM RIERA PEÑA	OMOA	Maestro/a	15,393.84	1,894.20	13,499.64
Omoa	MARIO ENRIQUE PRIETO	LA VENADA	Maestro/a	37,297.76	12,367.83	24,929.93
Omoa	JOSE VICENTE CACERES	CUYAMEL	Maestro/a	20,414.67	13,058.30	7,356.37
Omoa	JOSE CECILIO DEL VALLE	TEGUCIGALPITA	Maestro/a	17,989.31	10,201.06	7,788.25
Omoa	JOSE VICENTE CACERES	CUYAMEL	Maestro/a	37,596.95	10,683.32	26,913.63
Omoa	SANTIAGO RIERA VASQUEZ	BARRIO LAS FLORES	Maestro/a	33,461.17	28,388.01	5,073.16

Reporte de planillas Docentes, Mes de Abril Departamento de Cortes

<u>Municipio</u>	<u>Centro Educativo</u>	<u>Dirección del Centro</u>	<u>Cargo</u>	<u>Sueldo Bruto</u>	<u>Deducciones</u>	<u>Sueldo Neto</u>
Omoa	SANTIAGO RIERA VASQUEZ	BARRIO LAS FLORES	Maestro/a	22,190.75	10,318.60	11,872.15
Omoa	JOSE CECILIO DEL VALLE	TEGUCIGALPITA	Medio. Profesor/a Ciclo Comun	.00	.00	.00
Omoa	JOSE VICENTE CACERES	CUYAMEL	Maestro/a	19,606.15	9,128.64	10,477.51
Omoa	LEMPIRA	PUEBLO NUEVO	Subdirector/a Pre-escolar / Primaria / Basico	21,223.18	14,169.20	7,053.98
Omoa	MARIO ENRIQUE PRIETO	LA VENADA	Maestro/a	21,053.46	11,654.30	9,399.16
Omoa	SANTIAGO RIERA VASQUEZ	BARRIO LAS FLORES	Medio. Profesor/a Ciclo Comun	15,393.84	1,843.22	13,550.62
Omoa	MARCO AURELIO SOTO	MUCHILENA	Maestro/a	15,145.90	2,322.68	12,823.22
Omoa	SANTIAGO RIERA VASQUEZ	BARRIO LAS FLORES	Medio. Profesor/a Ciclo Comun	16,526.66	1,978.73	14,547.93
Omoa	JOSE VICENTE CACERES	CUYAMEL	Maestro/a	18,797.64	7,617.80	11,179.84
Omoa	SANTIAGO RIERA VASQUEZ	BARRIO LAS FLORES	Maestro/a	26,451.05	12,203.73	14,247.32
Omoa	JOSE CECILIO DEL VALLE	TEGUCIGALPITA	Maestro/a	32,551.38	18,816.62	13,734.76
Omoa	SANTIAGO RIERA VASQUEZ	BARRIO LAS FLORES	Medio. Profesor/a Ciclo Comun	22,190.75	10,318.60	11,872.15
Omoa	JOSE CECILIO DEL VALLE	TEGUCIGALPITA	Maestro/a	37,242.57	18,818.99	18,423.58
Omoa	SANTIAGO RIERA VASQUEZ	BARRIO LAS FLORES	Maestro/a	24,132.10	14,317.40	9,814.70
Omoa	LEMPIRA	PUEBLO NUEVO	Maestro/a	23,648.72	3,791.07	19,857.65
Omoa	SANTIAGO RIERA VASQUEZ	BARRIO LAS FLORES	Medio. Profesor/a Ciclo Comun	26,451.05	12,203.73	14,247.32
Omoa	SANTIAGO RIERA VASQUEZ	BARRIO LAS FLORES	Maestro/a	20,302.71	12,557.97	7,744.74
Omoa	MARCO AURELIO PINTO	LEMPIRA	Maestro/a	.00	.00	.00
Omoa	JOSE CECILIO DEL VALLE	TEGUCIGALPITA	Maestro/a	31,583.15	18,374.13	13,209.02
Omoa	SANTIAGO RIERA VASQUEZ	BARRIO LAS FLORES	Medio. Profesor/a Ciclo Comun	22,621.63	17,235.06	5,386.57
Omoa	SANTIAGO RIERA VASQUEZ	BARRIO LAS FLORES	Medio. Profesor/a Ciclo Comun	28,610.07	23,641.36	4,968.71
Omoa	SANTIAGO RIERA VASQUEZ	BARRIO LAS FLORES	Medio. Profesor/a Ciclo Comun	28,285.76	25,373.05	2,912.71
Omoa	JOSE VICENTE CACERES	CUYAMEL	Maestro/a	.00	.00	.00
Omoa	SANTIAGO RIERA VASQUEZ	BARRIO LAS FLORES	Medio. Profesor/a Ciclo Comun	20,356.03	14,579.59	5,776.44

Reporte de planillas Docentes, Mes de Abril Departamento de Cortes

<u>Municipio</u>	<u>Centro Educativo</u>	<u>Dirección del Centro</u>	<u>Cargo</u>	<u>Sueldo Bruto</u>	<u>Deducciones</u>	<u>Sueldo Neto</u>
Omoa	JOSE CECILIO DEL VALLE	TEGUCIGALPITA	Maestro/a	20,414.67	14,626.00	5,788.67
Omoa	JOSE CECILIO DEL VALLE	TEGUCIGALPITA	Maestro/a	18,301.74	16,105.63	2,196.11
Omoa	JOSE CECILIO DEL VALLE	TEGUCIGALPITA	Maestro/a	37,596.95	15,741.84	21,855.11
Omoa	JOSE TRINIDAD FIALLOS	MILLA TRES	Medio. Profesor/a Ciclo Diversificado	.00	.00	.00
Omoa	JOSE TRINIDAD REYES	LOS LAURELES	Maestro/a	.00	.00	.00
Omoa	JOSE TRINIDAD FIALLOS	MILLA TRES	Maestro/a	16,762.93	15,241.24	1,521.69
Omoa	JOSE TRINIDAD FIALLOS	MILLA TRES	Maestro/a	17,819.39	14,829.95	2,989.44
Omoa	JUAN MANUEL GALVEZ	NUEVO TULIAN	Maestro/a	20,244.94	16,629.05	3,615.89
Omoa	FRANCISCO MORAZAN	TULIAN	Maestro/a	36,035.12	20,853.76	15,181.36
Pimienta	OSCAR ARMANDO AVILA BANEGAS	BARRIO EL PLAYON, PIMIENTA	Medio. Profesor/a Ciclo Comun	28,987.68	13,300.31	15,687.37
Pimienta	PABLO ZELAYA SIERRA	PIMIENTA VIEJO	Maestro/a	17,010.88	2,023.56	14,987.32
Pimienta	PABLO ZELAYA SIERRA	PIMIENTA VIEJO	Maestro/a	17,819.39	9,777.53	8,041.86
Pimienta	OSCAR ARMANDO AVILA BANEGAS	BARRIO EL PLAYON, PIMIENTA	Subdirector/a de Media	.00	.00	.00
Pimienta	PABLO ZELAYA SIERRA	PIMIENTA VIEJO	Maestro/a	17,819.39	16,714.91	1,104.48
Pimienta	PABLO ZELAYA SIERRA	PIMIENTA VIEJO	Maestro/a	18,627.91	17,245.10	1,382.81
Pimienta	OSCAR ARMANDO AVILA BANEGAS	BARRIO EL PLAYON, PIMIENTA	Medio. Profesor/a Ciclo Comun	30,604.71	21,059.88	9,544.83
Pimienta	OSCAR ARMANDO AVILA BANEGAS	BARRIO EL PLAYON, PIMIENTA	Medio. Profesor/a Ciclo Comun	19,600.81	7,165.78	12,435.03
Pimienta	OSCAR ARMANDO AVILA BANEGAS	BARRIO EL PLAYON, PIMIENTA	Medio. Profesor/a Ciclo Comun	31,413.22	3,489.89	27,923.33
Pimienta	OSCAR ARMANDO AVILA BANEGAS	BARRIO EL PLAYON, PIMIENTA	Medio. Profesor/a Ciclo Comun	13,255.81	1,817.72	11,438.09
Pimienta	OSCAR ARMANDO AVILA BANEGAS	BARRIO EL PLAYON, PIMIENTA	Maestro/a	35,078.20	21,286.91	13,791.29
Pimienta	OSCAR ARMANDO AVILA BANEGAS	BARRIO EL PLAYON, PIMIENTA	Maestro/a	27,797.07	10,331.46	17,465.61
Pimienta	OSCAR ARMANDO AVILA BANEGAS	BARRIO EL PLAYON, PIMIENTA	Maestro/a	11,972.99	5,124.55	6,848.44
Pimienta	OSCAR ARMANDO AVILA BANEGAS	BARRIO EL PLAYON, PIMIENTA	ASISTENTE DE LABORATORIO	.00	.00	.00
Pimienta	MIGUEL A. CUBERO	BO EL CENTRO NUEVA PIMIENTA	Maestro/a	37,198.04	31,013.72	6,184.32

Reporte de planillas Docentes, Mes de Abril Departamento de Cortes

<u>Municipio</u>	<u>Centro Educativo</u>	<u>Dirección del Centro</u>	<u>Cargo</u>	<u>Sueldo Bruto</u>	<u>Deducciones</u>	<u>Sueldo Neto</u>
Pimienta	OSCAR ARMANDO AVILA BANEGAS	BARRIO EL PLAYON, PIMIENTA	Director/a de Media	.00	.00	.00
Pimienta	MIGUEL A. CUBERO	BO EL CENTRO NUEVA PIMIENTA	Maestro/a	19,436.42	15,239.42	4,197.00
Pimienta	MIGUEL A. CUBERO	BO EL CENTRO NUEVA PIMIENTA	Maestro/a	17,010.87	14,774.64	2,236.23
Pimienta	MIGUEL A. CUBERO	BO EL CENTRO NUEVA PIMIENTA	Maestro/a	13,280.92	7,996.60	5,284.32
Pimienta	LIDIA HANDAL	NUEVA PIMIENTA	Maestro/a	21,732.51	15,368.52	6,363.99
Pimienta	MIGUEL A. CUBERO	BO EL CENTRO NUEVA PIMIENTA	Maestro/a	17,819.39	15,197.13	2,622.26
Pimienta	MIGUEL A. CUBERO	BO EL CENTRO NUEVA PIMIENTA	Maestro/a	.00	.00	.00
Pimienta	MIGUEL A. CUBERO	BO EL CENTRO NUEVA PIMIENTA	Maestro/a	15,393.84	1,444.22	13,949.62
Pimienta	MIGUEL A. CUBERO	BO EL CENTRO NUEVA PIMIENTA	Maestro/a	19,436.42	2,217.60	17,218.82
Pimienta	MIGUEL A. CUBERO	BO EL CENTRO NUEVA PIMIENTA	Maestro/a	35,680.74	4,373.95	31,306.79
Pimienta	MIGUEL A. CUBERO	BO EL CENTRO NUEVA PIMIENTA	Maestro/a	17,819.39	8,215.15	9,604.24
Pimienta	MIGUEL A. CUBERO	BO EL CENTRO NUEVA PIMIENTA	Maestro/a	20,244.93	8,510.10	11,734.83
Pimienta	MIGUEL A. CUBERO	BO EL CENTRO NUEVA PIMIENTA	Maestro/a	17,010.88	10,628.25	6,382.63
Pimienta	MIGUEL A. CUBERO	BO EL CENTRO NUEVA PIMIENTA	Maestro/a	17,819.39	14,862.58	2,956.81
Pimienta	MIGUEL A. CUBERO	BO EL CENTRO NUEVA PIMIENTA	Maestro/a	17,010.88	16,683.60	327.28
Pimienta	MIGUEL A. CUBERO	BO EL CENTRO NUEVA PIMIENTA	Maestro/a	28,541.11	20,688.87	7,852.24
Pimienta	OSCAR ARMANDO AVILA BANEGAS	BARRIO EL PLAYON, PIMIENTA	Maestro/a	15,393.83	1,838.78	13,555.05
Pimienta	OSCAR ARMANDO AVILA BANEGAS	BARRIO EL PLAYON, PIMIENTA	Maestro/a	22,510.58	3,488.64	19,021.94
Pimienta	OSCAR ARMANDO AVILA BANEGAS	BARRIO EL PLAYON, PIMIENTA	Maestro/a	16,526.65	3,875.81	12,650.84
Pimienta	OSCAR ARMANDO AVILA BANEGAS	BARRIO EL PLAYON, PIMIENTA	Maestro/a	38,074.31	6,795.27	31,279.04
Pimienta	OSCAR ARMANDO AVILA BANEGAS	BARRIO EL PLAYON, PIMIENTA	Maestro/a	22,244.06	8,535.29	13,708.77
Pimienta	OSCAR ARMANDO AVILA BANEGAS	BARRIO EL PLAYON, PIMIENTA	Maestro/a	22,999.26	8,606.80	14,392.46
Pimienta	OSCAR ARMANDO AVILA BANEGAS	BARRIO EL PLAYON, PIMIENTA	Maestro/a	33,838.78	9,366.05	24,472.73
Pimienta	OSCAR ARMANDO AVILA BANEGAS	BARRIO EL PLAYON, PIMIENTA	Maestro/a	20,409.34	9,860.41	10,548.93

Reporte de planillas Docentes, Mes de Abril Departamento de Cortes

<u>Municipio</u>	<u>Centro Educativo</u>	<u>Dirección del Centro</u>	<u>Cargo</u>	<u>Sueldo Bruto</u>	<u>Deducciones</u>	<u>Sueldo Neto</u>
Pimienta	OSCAR ARMANDO AVILA BANEGAS	BARRIO EL PLAYON, PIMIENTA	Maestro/a	20,786.94	18,410.32	2,376.62
Pimienta	OSCAR ARMANDO AVILA BANEGAS	BARRIO EL PLAYON, PIMIENTA	Maestro/a	21,324.45	20,860.54	463.91
Pimienta	OSCAR ARMANDO AVILA BANEGAS	BARRIO EL PLAYON, PIMIENTA	Maestro/a	32,388.88	23,962.25	8,426.63
Pimienta	OSCAR ARMANDO AVILA BANEGAS	BARRIO EL PLAYON, PIMIENTA	Maestro/a	29,796.18	25,719.08	4,077.10
Pimienta	OSCAR ARMANDO AVILA BANEGAS	BARRIO EL PLAYON, PIMIENTA	Medio. Profesor/a Ciclo Comun	15,393.83	1,838.78	13,555.05
Pimienta	OSCAR ARMANDO AVILA BANEGAS	BARRIO EL PLAYON, PIMIENTA	Medio. Profesor/a Ciclo Comun	20,302.72	2,089.28	18,213.44
Pimienta	OSCAR ARMANDO AVILA BANEGAS	BARRIO EL PLAYON, PIMIENTA	Medio. Profesor/a Ciclo Comun	5,131.28	4,551.74	579.54
Pimienta	OSCAR ARMANDO AVILA BANEGAS	BARRIO EL PLAYON, PIMIENTA	Medio. Profesor/a Ciclo Comun	21,435.55	2,590.23	18,845.32
Pimienta	OSCAR ARMANDO AVILA BANEGAS	BARRIO EL PLAYON, PIMIENTA	Medio. Profesor/a Ciclo Comun	15,393.84	5,564.22	9,829.62
Pimienta	OSCAR ARMANDO AVILA BANEGAS	BARRIO EL PLAYON, PIMIENTA	Medio. Profesor/a Ciclo Comun	22,999.26	8,606.80	14,392.46
Pimienta	OSCAR ARMANDO AVILA BANEGAS	BARRIO EL PLAYON, PIMIENTA	Medio. Profesor/a Ciclo Comun	20,786.95	9,096.83	11,690.12
Pimienta	OSCAR ARMANDO AVILA BANEGAS	BARRIO EL PLAYON, PIMIENTA	Medio. Profesor/a Ciclo Comun	26,271.56	9,729.09	16,542.47
Pimienta	OSCAR ARMANDO AVILA BANEGAS	BARRIO EL PLAYON, PIMIENTA	Medio. Profesor/a Ciclo Comun	31,606.17	12,666.18	18,939.99
Pimienta	OSCAR ARMANDO AVILA BANEGAS	BARRIO EL PLAYON, PIMIENTA	Medio. Profesor/a Ciclo Comun	18,845.59	14,437.79	4,407.80
Pimienta	OSCAR ARMANDO AVILA BANEGAS	BARRIO EL PLAYON, PIMIENTA	Medio. Profesor/a Ciclo Comun	29,796.18	25,719.08	4,077.10
Pimienta	OSCAR ARMANDO AVILA BANEGAS	BARRIO EL PLAYON, PIMIENTA	Medio. Profesor/a Ciclo Diversificado	.00	.00	.00
Pimienta	OSCAR ARMANDO AVILA BANEGAS	BARRIO EL PLAYON, PIMIENTA	Secretario	.00	.00	.00
Pimienta	PABLO ZELAYA SIERRA	PIMIENTA VIEJO	Maestro/a	.00	.00	.00
Pimienta	PABLO ZELAYA SIERRA	PIMIENTA VIEJO	Maestro/a	16,202.35	6,500.91	9,701.44
Pimienta	PABLO ZELAYA SIERRA	PIMIENTA VIEJO	Maestro/a	20,244.94	16,851.42	3,393.52
Pimienta	VILMA MALTA DE GUTIERREZ	SANTIAGO PIMIENTA	Maestro/a	.00	.00	.00
Pimienta	VILMA MALTA DE GUTIERREZ	SANTIAGO PIMIENTA	Maestro/a	14,897.94	3,207.50	11,690.44
Pimienta	VILMA MALTA DE GUTIERREZ	SANTIAGO PIMIENTA	Maestro/a	19,436.42	11,541.41	7,895.01
Pimienta	VILMA MALTA DE GUTIERREZ	SANTIAGO PIMIENTA	Maestro/a	29,956.10	27,672.10	2,284.00

Reporte de planillas Docentes, Mes de Abril Departamento de Cortes

<u>Municipio</u>	<u>Centro Educativo</u>	<u>Dirección del Centro</u>	<u>Cargo</u>	<u>Sueldo Bruto</u>	<u>Deducciones</u>	<u>Sueldo Neto</u>
Pimienta	OSCAR ARMANDO AVILA BANEGAS	BARRIO EL PLAYON, PIMIENTA	Subdirector/a de Media	38,537.57	9,273.72	29,263.85
Pimienta	PABLO ZELAYA SIERRA	PIMIENTA VIEJO	Maestro/a	19,436.42	12,868.17	6,568.25
Pimienta	OSCAR ARMANDO AVILA BANEGAS	BARRIO EL PLAYON, PIMIENTA	Secretario	31,606.17	12,666.18	18,939.99
Pimienta	OSCAR ARMANDO AVILA BANEGAS	BARRIO EL PLAYON, PIMIENTA	Medio. Profesor/a Ciclo Diversificado	27,041.86	21,459.36	5,582.50
Pimienta	OSCAR ARMANDO AVILA BANEGAS	BARRIO EL PLAYON, PIMIENTA	Medio. Profesor/a Ciclo Comun	32,388.88	23,962.25	8,426.63
Pimienta	OSCAR ARMANDO AVILA BANEGAS	BARRIO EL PLAYON, PIMIENTA	Medio. Profesor/a Ciclo Comun	27,041.86	21,459.36	5,582.50
Pimienta	OSCAR ARMANDO AVILA BANEGAS	BARRIO EL PLAYON, PIMIENTA	Medio. Profesor/a Ciclo Comun	20,786.94	18,410.32	2,376.62
Pimienta	OSCAR ARMANDO AVILA BANEGAS	BARRIO EL PLAYON, PIMIENTA	Medio. Profesor/a Ciclo Comun	20,409.34	9,860.41	10,548.93
Pimienta	OSCAR ARMANDO AVILA BANEGAS	BARRIO EL PLAYON, PIMIENTA	Medio. Profesor/a Ciclo Comun	11,972.99	5,124.55	6,848.44
Pimienta	OSCAR ARMANDO AVILA BANEGAS	BARRIO EL PLAYON, PIMIENTA	Maestro/a	31,606.17	12,666.18	18,939.99
Pimienta	OSCAR ARMANDO AVILA BANEGAS	BARRIO EL PLAYON, PIMIENTA	Maestro/a	20,786.95	9,096.83	11,690.12
Pimienta	MIGUEL A. CUBERO	BO EL CENTRO NUEVA PIMIENTA	Maestro/a	19,436.42	10,210.27	9,226.15
Pimienta	JOSE RAFAEL FERRARI	BO EL TANQUE	Maestro/a	21,861.97	18,909.08	2,952.89
Pimienta	JOSE RAFAEL FERRARI	BO EL TANQUE	Maestro/a	21,053.46	15,837.48	5,215.98
Pimienta	JOSE RAFAEL FERRARI	BO EL TANQUE	Maestro/a	17,819.39	14,354.91	3,464.48
Pimienta	JOSE RAFAEL FERRARI	BO EL TANQUE	Maestro/a	21,053.46	14,653.27	6,400.19
Pimienta	JOSE RAFAEL FERRARI	BO EL TANQUE	Maestro/a	21,053.46	14,286.79	6,766.67
Pimienta	JOSE RAFAEL FERRARI	BO EL TANQUE	Maestro/a	18,627.91	4,547.92	14,079.99
Pimienta	JOSE RAFAEL FERRARI	BO EL TANQUE	Maestro/a	13,280.92	7,638.89	5,642.03
Pimienta	JOSE RAFAEL FERRARI	BO EL TANQUE	Maestro/a	.00	.00	.00
Pimienta	JOSE RAFAEL FERRARI	BO EL TANQUE	Maestro/a	15,393.84	1,838.77	13,555.07
Pimienta	JOSE RAFAEL FERRARI	BO EL TANQUE	Maestro/a	19,436.42	1,767.62	17,668.80
Pimienta	JOSE RAFAEL FERRARI	BO EL TANQUE	Maestro/a	18,132.00	1,663.27	16,468.73
Pimienta	JOSE RAFAEL FERRARI	BO EL TANQUE	Maestro/a	21,861.97	7,510.04	14,351.93

Reporte de planillas Docentes, Mes de Abril Departamento de Cortes

<u>Municipio</u>	<u>Centro Educativo</u>	<u>Dirección del Centro</u>	<u>Cargo</u>	<u>Sueldo Bruto</u>	<u>Deducciones</u>	<u>Sueldo Neto</u>
Pimienta	JOSE RAFAEL FERRARI	BO EL TANQUE	Maestro/a	11,663.88	1,540.37	10,123.51
Pimienta	JOSE CECILIO DEL VALLE	SANTIAGO	Maestro/a	29,368.02	24,770.60	4,597.42
Pimienta	JOSE CECILIO DEL VALLE	SANTIAGO	Maestro/a	37,752.01	22,513.22	15,238.79
Pimienta	JOSE ALFONSO HERNANDEZ CORDOVA	ALDEA SANTIAGO	Secretario	.00	.00	.00
Pimienta	JOSE CECILIO DEL VALLE	SANTIAGO	Maestro/a	21,053.46	18,509.89	2,543.57
Pimienta	JOSE CECILIO DEL VALLE	SANTIAGO	Maestro/a	37,752.02	15,559.02	22,193.00
Pimienta	JOSE CECILIO DEL VALLE	SANTIAGO	Maestro/a	17,010.88	12,306.53	4,704.35
Pimienta	JOSE CECILIO DEL VALLE	SANTIAGO	Maestro/a	17,819.39	11,118.14	6,701.25
Pimienta	JOSE CECILIO DEL VALLE	SANTIAGO	Maestro/a	15,706.46	10,046.74	5,659.72
Pimienta	JOSE CECILIO DEL VALLE	SANTIAGO	Maestro/a	16,202.35	8,660.36	7,541.99
Pimienta	JOSE CECILIO DEL VALLE	SANTIAGO	Maestro/a	18,132.00	6,599.27	11,532.73
Pimienta	JOSE CECILIO DEL VALLE	SANTIAGO	Maestro/a	15,393.84	3,794.20	11,599.64
Pimienta	JOSE CECILIO DEL VALLE	SANTIAGO	Maestro/a	.00	.00	.00
Pimienta	JOSE ALFONSO HERNANDEZ CORDOVA	ALDEA SANTIAGO	Medio. Profesor/a Ciclo Comun	33,190.16	29,337.38	3,852.78
Pimienta	JOSE ALFONSO HERNANDEZ CORDOVA	ALDEA SANTIAGO	Medio. Profesor/a Ciclo Comun	29,956.10	27,672.10	2,284.00
Pimienta	JOSE ALFONSO HERNANDEZ CORDOVA	ALDEA SANTIAGO	Medio. Profesor/a Ciclo Comun	20,680.32	9,075.82	11,604.50
Pimienta	JOSE ALFONSO HERNANDEZ CORDOVA	ALDEA SANTIAGO	Medio. Profesor/a Ciclo Comun	24,722.91	11,053.50	13,669.41
Pimienta	JOSE ALFONSO HERNANDEZ CORDOVA	ALDEA SANTIAGO	Medio. Profesor/a Ciclo Comun	13,636.70	6,557.44	7,079.26
Pimienta	JOSE ALFONSO HERNANDEZ CORDOVA	ALDEA SANTIAGO	Medio. Profesor/a Ciclo Comun	22,244.06	6,020.33	16,223.73
Pimienta	JOSE ALFONSO HERNANDEZ CORDOVA	ALDEA SANTIAGO	Medio. Profesor/a Ciclo Comun	17,010.88	1,573.58	15,437.30
Pimienta	JOSE CECILIO DEL VALLE	SANTIAGO	Maestro/a	11,663.88	1,540.37	10,123.51
Pimienta	JOSE ALFONSO HERNANDEZ CORDOVA	ALDEA SANTIAGO	Medio. Profesor/a Ciclo Comun	14,966.23	1,809.01	13,157.22
Pimienta	JOSE ALFONSO HERNANDEZ CORDOVA	ALDEA SANTIAGO	Medio. Profesor/a Ciclo Comun	.00	.00	.00
Pimienta	JOSE ALFONSO HERNANDEZ CORDOVA	ALDEA SANTIAGO	Maestro/a	20,680.32	9,075.82	11,604.50

Reporte de planillas Docentes, Mes de Abril Departamento de Cortes

<u>Municipio</u>	<u>Centro Educativo</u>	<u>Dirección del Centro</u>	<u>Cargo</u>	<u>Sueldo Bruto</u>	<u>Deducciones</u>	<u>Sueldo Neto</u>
Pimienta	JOSE ALFONSO HERNANDEZ CORDOVA	ALDEA SANTIAGO	Maestro/a	29,956.10	27,672.10	2,284.00
Pimienta	JOSE ALFONSO HERNANDEZ CORDOVA	ALDEA SANTIAGO	Maestro/a	35,078.19	8,112.35	26,965.84
Pimienta	JOSE ALFONSO HERNANDEZ CORDOVA	ALDEA SANTIAGO	Maestro/a	29,147.58	14,332.16	14,815.42
Pimienta	JOSE ALFONSO HERNANDEZ CORDOVA	ALDEA SANTIAGO	Maestro/a	13,636.70	6,557.44	7,079.26
Pimienta	JOSE ALFONSO HERNANDEZ CORDOVA	ALDEA SANTIAGO	Maestro/a	6,258.88	3,107.98	3,150.90
Pimienta	JOSE ALFONSO HERNANDEZ CORDOVA	ALDEA SANTIAGO	Maestro/a	9,834.94	1,394.05	8,440.89
Pimienta	JOSE ALFONSO HERNANDEZ CORDOVA	ALDEA SANTIAGO	Director/a de Media	.00	.00	.00
Pimienta	JOSE ALFONSO HERNANDEZ CORDOVA	ALDEA SANTIAGO	Maestro/a	.00	.00	.00
Pimienta	JOSE ALFONSO HERNANDEZ CORDOVA	ALDEA SANTIAGO	Medio. Profesor/a Ciclo Comun	11,071.04	1,098.42	9,972.62
Pimienta	JOSE ALFONSO HERNANDEZ CORDOVA	ALDEA SANTIAGO	Director/a de Media	38,273.97	4,101.24	34,172.73
Pimienta	JOSE ALFONSO HERNANDEZ CORDOVA	ALDEA SANTIAGO	CONSEJERO DE ESTUDIANTES	37,752.01	22,513.22	15,238.79
Pimienta	JOSE ALFONSO HERNANDEZ CORDOVA	ALDEA SANTIAGO	Medio. Profesor/a Ciclo Comun	14,111.03	1,341.58	12,769.45
Pimienta	JOSE ALFONSO HERNANDEZ CORDOVA	ALDEA SANTIAGO	Maestro/a	33,190.16	29,337.38	3,852.78
Pimienta	JOSE ALFONSO HERNANDEZ CORDOVA	ALDEA SANTIAGO	CONSEJERO DE ESTUDIANTES	.00	.00	.00
Pimienta	JOSE ALFONSO HERNANDEZ CORDOVA	ALDEA SANTIAGO	ASISTENTE DE TALLER	18,498.56	8,856.69	9,641.87
Pimienta	JOSE ALFONSO HERNANDEZ CORDOVA	ALDEA SANTIAGO	ASISTENTE DE LABORATORIO	.00	.00	.00
Pimienta	JOSE ALFONSO HERNANDEZ CORDOVA	ALDEA SANTIAGO	ASISTENTE DE LABORATORIO	17,690.05	11,941.98	5,748.07
Pimienta	J.N.RAFAEL PINEDA PONCE	BO.EL TANQUE	Maestro/a	.00	.00	.00
Pimienta	J.N.RAFAEL PINEDA PONCE	BO.EL TANQUE	Maestro/a	20,302.72	2,089.28	18,213.44
Pimienta	JOSE ALFONSO HERNANDEZ CORDOVA	ALDEA SANTIAGO	ASISTENTE DE TALLER	.00	.00	.00
Pimienta	HECTOR VIRGILIO BARAHONA	PIMIANTA	Maestro/a	20,244.94	12,040.94	8,204.00
Pimienta	HECTOR VIRGILIO BARAHONA	PIMIANTA	Maestro/a	18,627.91	11,893.21	6,734.70
Pimienta	HECTOR VIRGILIO BARAHONA	PIMIANTA	Maestro/a	.00	.00	.00
Pimienta	HECTOR VIRGILIO BARAHONA	PIMIANTA	Maestro/a	17,010.88	13,752.92	3,257.96

Reporte de planillas Docentes, Mes de Abril Departamento de Cortes

<u>Municipio</u>	<u>Centro Educativo</u>	<u>Dirección del Centro</u>	<u>Cargo</u>	<u>Sueldo Bruto</u>	<u>Deducciones</u>	<u>Sueldo Neto</u>
Pimienta	BA. SAN JOSE DE PIMIENTA / J.N. JOSE CECILIO DEL VAL		Maestro/a	23,483.49	19,426.42	4,057.07
Pimienta	BA. SAN JOSE DE PIMIENTA / J.N. JOSE CECILIO DEL VAL		Maestro/a	.00	.00	.00
Pimienta	JOSE ALFONSO HERNANDEZ CORDOVA	ALDEA SANTIAGO	Medio. Profesor/a Ciclo Comun	6,258.88	3,107.98	3,150.90
Pimienta	JOSE ALFONSO HERNANDEZ CORDOVA	ALDEA SANTIAGO	Medio. Profesor/a Ciclo Comun	9,834.94	1,394.05	8,440.89
Pimienta	ARNULFO CASTILLO FLORES	ALDEA LA VENTA	Maestro/a	.00	.00	.00
Pimienta	ARNULFO CASTILLO FLORES	ALDEA LA VENTA	Maestro/a	11,663.88	1,295.14	10,368.74
Pimienta	ARNULFO CASTILLO FLORES	ALDEA LA VENTA	Maestro/a	35,455.81	5,103.72	30,352.09
Pimienta	ALTAGRACIA SANCHEZ	PIMIENIA VIEJA	Maestro/a	17,571.44	15,791.58	1,779.86
Pimienta	HECTOR VIRGILIO BARAHONA	PIMIENIA	Maestro/a	18,627.91	6,895.72	11,732.19
Pimienta	OSCAR ARMANDO AVILA BANEGAS	BARRIO EL PLAYON, PIMIENIA	Maestro/a	5,131.28	4,551.74	579.54
Pimienta	JOSE CECILIO DEL VALLE	SANTIAGO	Maestro/a	18,627.91	9,729.51	8,898.40
Pimienta	JOSE CECILIO DEL VALLE	SANTIAGO	Maestro/a	35,078.19	8,112.35	26,965.84
Pimienta	JOSE RAFAEL FERRARI	BO EL TANQUE	Maestro/a	17,819.39	11,819.62	5,999.77
Pimienta	ALTAGRACIA SANCHEZ	PIMIENIA VIEJA	Maestro/a	.00	.00	.00
Pimienta	LIDIA HANDAL	NUEVA PIMIENIA	Maestro/a	.00	.00	.00
Pimienta	HECTOR VIRGILIO BARAHONA	PIMIENIA	Maestro/a	20,244.94	15,237.48	5,007.46
Pimienta	JOSE RAFAEL FERRARI	BO EL TANQUE	Maestro/a	17,819.39	8,832.18	8,987.21
Pimienta	ARNULFO CASTILLO FLORES	ALDEA LA VENTA	Maestro/a	16,202.35	6,405.67	9,796.68
Pimienta	MIGUEL A. CUBERO	BO EL CENTRO NUEVA PIMIENIA	Maestro/a	21,053.46	2,557.50	18,495.96
Pimienta	MIGUEL A. CUBERO	BO EL CENTRO NUEVA PIMIENIA	Maestro/a	17,819.39	6,323.15	11,496.24
Pimienta	JOSE ALFONSO HERNANDEZ CORDOVA	ALDEA SANTIAGO	CONSEJERO DE ESTUDIANTES	37,752.02	15,559.02	22,193.00
Pimienta	HECTOR VIRGILIO BARAHONA	PIMIENIA	Maestro/a	21,053.46	18,235.54	2,817.92
Pimienta	MIGUEL A. CUBERO	BO EL CENTRO NUEVA PIMIENIA	Maestro/a	21,861.97	13,407.45	8,454.52
Pimienta	JOSE ALFONSO HERNANDEZ CORDOVA	ALDEA SANTIAGO	Maestro/a	11,071.04	1,098.42	9,972.62

Reporte de planillas Docentes, Mes de Abril Departamento de Cortes

<u>Municipio</u>	<u>Centro Educativo</u>	<u>Dirección del Centro</u>	<u>Cargo</u>	<u>Sueldo Bruto</u>	<u>Deducciones</u>	<u>Sueldo Neto</u>
Pimienta	JOSE ALFONSO HERNANDEZ CORDOVA	ALDEA SANTIAGO	Maestro/a	22,244.06	6,020.33	16,223.73
Pimienta	JOSE ALFONSO HERNANDEZ CORDOVA	ALDEA SANTIAGO	Maestro/a	14,966.23	1,809.01	13,157.22
Pimienta	MIGUEL A. CUBERO	BO EL CENTRO NUEVA PIMIENTA	Maestro/a	17,819.39	16,753.04	1,066.35
Pimienta	OSCAR ARMANDO AVILA BANEGAS	BARRIO EL PLAYON, PIMIENTA	ASISTENTE DE LABORATORIO	33,709.44	22,093.38	11,616.06
Pimienta	OSCAR ARMANDO AVILA BANEGAS	BARRIO EL PLAYON, PIMIENTA	Maestro/a	13,255.81	1,817.72	11,438.09
Pimienta	OSCAR ARMANDO AVILA BANEGAS	BARRIO EL PLAYON, PIMIENTA	Maestro/a	.00	.00	.00
Pimienta	OSCAR ARMANDO AVILA BANEGAS	BARRIO EL PLAYON, PIMIENTA	Maestro/a	21,435.55	2,590.23	18,845.32
Pimienta	OSCAR ARMANDO AVILA BANEGAS	BARRIO EL PLAYON, PIMIENTA	Maestro/a	31,413.22	3,489.89	27,923.33
Pimienta	JOSE ALFONSO HERNANDEZ CORDOVA	ALDEA SANTIAGO	Medio. Profesor/a Ciclo Comun	29,147.58	14,332.16	14,815.42
Pimienta	OSCAR ARMANDO AVILA BANEGAS	BARRIO EL PLAYON, PIMIENTA	Director/a de Media	26,271.56	9,729.09	16,542.47
Pimienta	JOSE ALFONSO HERNANDEZ CORDOVA	ALDEA SANTIAGO	Secretario	37,643.40	4,050.59	33,592.81
Pimienta	OSCAR ARMANDO AVILA BANEGAS	BARRIO EL PLAYON, PIMIENTA	Maestro/a	15,393.84	5,564.22	9,829.62
Pimienta	OSCAR ARMANDO AVILA BANEGAS	BARRIO EL PLAYON, PIMIENTA	Maestro/a	18,845.59	14,437.79	4,407.80
Pimienta	JOSE CECILIO DEL VALLE	SANTIAGO	Maestro/a	18,627.91	13,494.57	5,133.34
Pimienta	JOSE CECILIO DEL VALLE	SANTIAGO	Maestro/a	24,722.91	11,053.50	13,669.41
Pimienta	JOSE CECILIO DEL VALLE	SANTIAGO	Maestro/a	33,190.16	29,337.38	3,852.78
Pimienta	JOSE CECILIO DEL VALLE	SANTIAGO	Maestro/a	19,436.42	16,067.30	3,369.12
Pimienta	OSCAR ARMANDO AVILA BANEGAS	BARRIO EL PLAYON, PIMIENTA	Medio. Profesor/a Ciclo Comun	.00	.00	.00
Pimienta	OSCAR ARMANDO AVILA BANEGAS	BARRIO EL PLAYON, PIMIENTA	Medio. Profesor/a Ciclo Comun	6,841.71	1,208.37	5,633.34
Pimienta	JOSE ALFONSO HERNANDEZ CORDOVA	ALDEA SANTIAGO	Medio. Profesor/a Ciclo Comun	29,368.02	24,770.60	4,597.42
Pimienta	JOSE RAFAEL FERRARI	BO EL TANQUE	Maestro/a	20,244.94	10,598.55	9,646.39
Pimienta	JOSE RAFAEL FERRARI	BO EL TANQUE	Maestro/a	20,244.94	10,857.62	9,387.32
Pimienta	OSCAR ARMANDO AVILA BANEGAS	BARRIO EL PLAYON, PIMIENTA	Maestro/a	30,604.71	21,059.88	9,544.83
Pimienta	JOSE RAFAEL FERRARI	BO EL TANQUE	Maestro/a	16,514.98	14,729.99	1,784.99

Reporte de planillas Docentes, Mes de Abril Departamento de Cortes

<u>Municipio</u>	<u>Centro Educativo</u>	<u>Dirección del Centro</u>	<u>Cargo</u>	<u>Sueldo Bruto</u>	<u>Deducciones</u>	<u>Sueldo Neto</u>
Pimienta	JOSE RAFAEL FERRARI	BO EL TANQUE	Maestro/a	20,244.94	16,425.44	3,819.50
Pimienta	HECTOR VIRGILIO BARAHONA	PIMIENTA	Maestro/a	20,244.94	16,298.63	3,946.31
Potreriillos	ADELAIDA VILLANUEVA DE SERRANO	BO. SAN PABLO	Maestro/a	26,104.01	13,549.64	12,554.37
Potreriillos	ADELAIDA VILLANUEVA DE SERRANO	BO. SAN PABLO	Maestro/a	23,105.88	8,196.35	14,909.53
Potreriillos	ADELAIDA VILLANUEVA DE SERRANO	BO. SAN PABLO	Maestro/a	22,190.76	6,525.88	15,664.88
Potreriillos	ADELAIDA VILLANUEVA DE SERRANO	BO. SAN PABLO	JEFE DE TALLER O AREA	.00	.00	.00
Potreriillos	ADELAIDA VILLANUEVA DE SERRANO	BO. SAN PABLO	ASISTENTE DE TALLER DE HOGAR	33,762.74	17,677.66	16,085.08
Potreriillos	ADELAIDA VILLANUEVA DE SERRANO	BO. SAN PABLO	Maestro/a	16,595.82	4,922.81	11,673.01
Potreriillos	ADELAIDA VILLANUEVA DE SERRANO	BO. SAN PABLO	Maestro/a	22,999.26	10,585.02	12,414.24
Potreriillos	ADELAIDA VILLANUEVA DE SERRANO	BO. SAN PABLO	Secretario	.00	.00	.00
Potreriillos	ELSA GLORIA DE RUIZ	BO SUYAPA	Maestro/a	18,379.96	9,989.12	8,390.84
Potreriillos	HECTOR MIGDONIO GUARDADO	ALDEA EL TRIUNFO	Maestro/a	.00	.00	.00
Potreriillos	Instituto Técnico "ADELAIDA VILLANUEVA DE SERRANO"	Potreriillos	Medio. Profesor/a Ciclo Comun	33,762.75	12,669.08	21,093.67
Potreriillos	JOSE CECILIO DEL VALLE	BO SAN JOSE	Maestro/a	19,436.42	2,716.94	16,719.48
Potreriillos	JOSE CECILIO DEL VALLE	BO SAN JOSE	Maestro/a	38,537.57	9,273.72	29,263.85
Potreriillos	SULAY GARAY DE PINEDA	EL TRIUNFO	Maestro/a	.00	.00	.00
Potreriillos	JOSE CECILIO DEL VALLE	BO SAN JOSE	Maestro/a	17,819.39	13,966.61	3,852.78
Potreriillos	JOSE CECILIO DEL VALLE	BO SAN JOSE	Maestro/a	21,324.45	20,860.54	463.91
Potreriillos	JOSE SANTOS QUIROZ	COL INFOP POTRERILLOS	Maestro/a	14,089.43	8,912.96	5,176.47
Potreriillos	VICENTE VILLANUEVA CACERES	BEJUCO	Maestro/a	17,819.39	11,330.69	6,488.70
Potreriillos	SULAY GARAY DE PINEDA	EL TRIUNFO	Maestro/a	15,393.84	2,287.09	13,106.75
Potreriillos	MARCO AURELIO PINTO	POTRERILLOS	Maestro/a	37,198.04	31,013.72	6,184.32
Potreriillos	MERCEDES FLORES CASTILLO	BO EL PEDREGAL	Maestro/a	15,393.84	1,838.77	13,555.07
Potreriillos	SALVADOR BUESO BORJAS	ALDEA SABANA DE SUAREZ	Maestro/a	16,202.35	9,923.45	6,278.90

Reporte de planillas Docentes, Mes de Abril Departamento de Cortes

<u>Municipio</u>	<u>Centro Educativo</u>	<u>Dirección del Centro</u>	<u>Cargo</u>	<u>Sueldo Bruto</u>	<u>Deducciones</u>	<u>Sueldo Neto</u>
Potreriillos	SALVADOR BUESO BORJAS	ALDEA SABANA DE SUAREZ	Maestro/a	15,393.84	1,444.22	13,949.62
Potreriillos	RODOLFO IRIAS NAVAS	ALDEA BUENA VISTA	Maestro/a	.00	.00	.00
Potreriillos	MIGUEL PAZ BARAHONA	BEJUCO	Maestro/a	36,943.38	26,097.34	10,846.04
Potreriillos	RAMON ROSA	CAMPO BLANCO	Maestro/a	.00	.00	.00
Potreriillos	MINERVA	POTRERILLOS	Maestro/a	21,861.97	20,951.42	910.55
Potreriillos	MINERVA	POTRERILLOS	Maestro/a	17,819.39	10,529.32	7,290.07
Potreriillos	ADELAIDA VILLANUEVA DE SERRANO	BO. SAN PABLO	Maestro/a	33,030.26	19,313.89	13,716.37
Potreriillos	MINERVA	POTRERILLOS	Maestro/a	17,323.50	11,418.60	5,904.90
Potreriillos	NUEVO HIGUERITO	COMUNIDAD HIGUERITO CENTRAL	Maestro/a	18,627.91	12,104.05	6,523.86
Potreriillos	POTRERILLOS, BO. ELCENTRO / J.N. LIDIA HANDAL		Maestro/a	.00	.00	.00
Potreriillos	SALVADOR BUESO BORJAS	ALDEA SABANA DE SUAREZ	Maestro/a	.00	.00	.00
Potreriillos	MIGUEL PAZ BARAHONA	BEJUCO	Maestro/a	19,436.42	5,875.42	13,561.00
Potreriillos	MIGUEL PAZ BARAHONA	BEJUCO	Maestro/a	.00	.00	.00
Potreriillos	MARCO AURELIO PINTO	POTRERILLOS	Maestro/a	23,703.92	20,903.17	2,800.75
Potreriillos	MARCO AURELIO PINTO	POTRERILLOS	Maestro/a	21,861.97	4,730.27	17,131.70
Potreriillos	MARCO AURELIO PINTO	POTRERILLOS	Maestro/a	17,819.39	3,150.21	14,669.18
Potreriillos	JOSE MARIA ELVIR H.	BARRIO MORAZAN, POTRERILLOS	Subdirector/a Pre-escolar / Primaria / Basico	28,541.11	20,688.87	7,852.24
Potreriillos	JOSE CECILIO DEL VALLE	BO SAN JOSE	Maestro/a	24,767.09	18,557.66	6,209.43
Potreriillos	JOSE MARIA ELVIR H.	BARRIO MORAZAN, POTRERILLOS	Maestro/a	.00	.00	.00
Potreriillos	JOSE CECILIO DEL VALLE	BO SAN JOSE	Maestro/a	35,455.81	5,103.72	30,352.09
Potreriillos	JARDIN LIDIA DE PINEDA PONCE	LA GARROBA POTRERILLOS	Maestro/a	.00	.00	.00
Potreriillos	Instituto Técnico "ADELAIDA VILLANUEVA DE SERRANO"	Potreriillos	Medio. Profesor/a Ciclo Comun	38,991.69	12,537.47	26,454.22
Potreriillos	Instituto Técnico "ADELAIDA VILLANUEVA DE SERRANO"	Potreriillos	Medio. Profesor/a Ciclo Comun	30,604.72	11,866.80	18,737.92
Potreriillos	Instituto Técnico "ADELAIDA VILLANUEVA DE SERRANO"	Potreriillos	Medio. Profesor/a Ciclo Comun	11,663.88	1,540.38	10,123.50

Reporte de planillas Docentes, Mes de Abril Departamento de Cortes

<u>Municipio</u>	<u>Centro Educativo</u>	<u>Dirección del Centro</u>	<u>Cargo</u>	<u>Sueldo Bruto</u>	<u>Deducciones</u>	<u>Sueldo Neto</u>
Potreriillos	Instituto Técnico "ADELAIDA VILLANUEVA DE SERRANO"	Potreriillos	Medio. Profesor/a Ciclo Comun	6,841.71	1,154.60	5,687.11
Potreriillos	Instituto Técnico "ADELAIDA VILLANUEVA DE SERRANO"	Potreriillos	Medio. Profesor/a Ciclo Comun	19,680.33	1,787.14	17,893.19
Potreriillos	Instituto Técnico "ADELAIDA VILLANUEVA DE SERRANO"	Potreriillos	Medio. Profesor/a Ciclo Comun	21,435.54	2,141.92	19,293.62
Potreriillos	Instituto Técnico "ADELAIDA VILLANUEVA DE SERRANO"	Potreriillos	Medio. Profesor/a Ciclo Comun	33,762.74	17,677.66	16,085.08
Potreriillos	Instituto Técnico "ADELAIDA VILLANUEVA DE SERRANO"	Potreriillos	Medio. Profesor/a Ciclo Comun	21,435.55	15,045.56	6,389.99
Potreriillos	Instituto Técnico "ADELAIDA VILLANUEVA DE SERRANO"	Potreriillos	Medio. Profesor/a Ciclo Comun	36,134.99	18,730.30	17,404.69
Potreriillos	JARDIN EVA AMAYA	SABANA DE SUAREZ	Maestro/a	14,897.95	9,273.70	5,624.25
Potreriillos	JARDIN LIDIA DE PINEDA PONCE	LA GARROBA POTRERILLOS	Maestro/a	21,861.97	16,760.40	5,101.57
Potreriillos	JARDIN MARY DE FLORES	COL. CALLEJAS MARADIAGA	Maestro/a	.00	.00	.00
Potreriillos	JARDIN MARY DE FLORES	COL. CALLEJAS MARADIAGA	Maestro/a	17,010.88	9,744.66	7,266.22
Potreriillos	JOSE CECILIO DEL VALLE	BO SAN JOSE	Maestro/a	11,663.88	2,640.37	9,023.51
Potreriillos	JOSE CECILIO DEL VALLE	BO SAN JOSE	Maestro/a	21,861.96	6,977.71	14,884.25
Potreriillos	JOSE CECILIO DEL VALLE	BO SAN JOSE	Maestro/a	17,010.88	11,700.60	5,310.28
Potreriillos	JOSE CECILIO DEL VALLE	BO SAN JOSE	Maestro/a	21,861.97	14,411.00	7,450.97
Potreriillos	JOSE MARIA ELVIR H.	BARRIO MORAZAN, POTRERILLOS	Director/a Pre-escolar / Primaria / Basico	.00	.00	.00
Potreriillos	JOSE MARIA ELVIR H.	BARRIO MORAZAN, POTRERILLOS	Director/a Pre-escolar / Primaria / Basico	10,694.85	1,462.85	9,232.00
Potreriillos	JOSE MARIA ELVIR H.	BARRIO MORAZAN, POTRERILLOS	Maestro/a	33,499.30	14,949.62	18,549.68
Potreriillos	JOSE MARIA ELVIR H.	BARRIO MORAZAN, POTRERILLOS	Subdirector/a Pre-escolar / Primaria / Basico	.00	.00	.00
Potreriillos	JOSE SANTOS QUIROZ	COL INFOP POTRERILLOS	Maestro/a	.00	.00	.00
Potreriillos	JOSE SANTOS QUIROZ	COL INFOP POTRERILLOS	Maestro/a	23,349.54	21,591.47	1,758.07
Potreriillos	MARCO AURELIO PINTO	POTRERILLOS	Maestro/a	19,436.42	8,983.49	10,452.93
Potreriillos	MARCO AURELIO PINTO	POTRERILLOS	Maestro/a	15,145.90	9,046.49	6,099.41
Potreriillos	MARCO AURELIO PINTO	POTRERILLOS	Maestro/a	17,819.39	10,748.59	7,070.80
Potreriillos	MARCO AURELIO PINTO	POTRERILLOS	Maestro/a	34,269.69	16,146.56	18,123.13

Reporte de planillas Docentes, Mes de Abril Departamento de Cortes

<u>Municipio</u>	<u>Centro Educativo</u>	<u>Dirección del Centro</u>	<u>Cargo</u>	<u>Sueldo Bruto</u>	<u>Deducciones</u>	<u>Sueldo Neto</u>
Potreriillos	MARCO AURELIO PINTO	POTRERILLOS	Maestro/a	32,446.68	31,153.72	1,292.96
Potreriillos	VICENTE VILLANUEVA CACERES	BEJUCO	Maestro/a	20,244.94	9,811.18	10,433.76
Potreriillos	MERCEDES FLORES CASTILLO	BO EL PEDREGAL	Maestro/a	.00	.00	.00
Potreriillos	MERCEDES FLORES CASTILLO	BO EL PEDREGAL	Maestro/a	19,996.99	14,947.32	5,049.67
Potreriillos	VICENTE VILLANUEVA CACERES	BEJUCO	Maestro/a	.00	.00	.00
Potreriillos	SALVADOR BUESO BORJAS	ALDEA SABANA DE SUAREZ	Medio. Profesor/a Ciclo Comun	15,393.84	1,444.22	13,949.62
Potreriillos	MERCEDES FLORES CASTILLO	BO EL PEDREGAL	Maestro/a	18,627.91	15,828.32	2,799.59
Potreriillos	MERCEDES FLORES CASTILLO	BO EL PEDREGAL	Maestro/a	20,244.94	18,153.91	2,091.03
Potreriillos	SALVADOR BUESO BORJAS	ALDEA SABANA DE SUAREZ	Maestro/a	14,897.95	9,998.28	4,899.67
Potreriillos	MERCEDES FLORES CASTILLO	BO EL PEDREGAL	Maestro/a	33,213.42	24,473.73	8,739.69
Potreriillos	RAMON ROSA	CAMPO BLANCO	Maestro/a	14,089.43	12,102.42	1,987.01
Potreriillos	SALVADOR BUESO BORJAS	ALDEA SABANA DE SUAREZ	Maestro/a	15,393.84	2,194.20	13,199.64
Potreriillos	MIGUEL PAZ BARAHONA	BEJUCO	Maestro/a	15,393.84	8,964.22	6,429.62
Potreriillos	MIGUEL PAZ BARAHONA	BEJUCO	Maestro/a	31,413.23	3,889.91	27,523.32
Potreriillos	RODOLFO IRIAS NAVAS	ALDEA BUENA VISTA	Maestro/a	14,089.43	7,871.83	6,217.60
Potreriillos	MIGUEL PAZ BARAHONA	BEJUCO	Maestro/a	21,861.97	14,001.27	7,860.70
Potreriillos	MIGUEL PAZ BARAHONA	BEJUCO	Maestro/a	20,244.94	15,124.32	5,120.62
Potreriillos	RODOLFO IRIAS NAVAS	ALDEA BUENA VISTA	Maestro/a	16,514.98	12,398.51	4,116.47
Potreriillos	MIGUEL PAZ BARAHONA	BEJUCO	Maestro/a	33,213.42	24,473.73	8,739.69
Potreriillos	RAMON ROSA	CAMPO BLANCO	Maestro/a	17,819.39	10,015.31	7,804.08
Potreriillos	RAMON ROSA	CAMPO BLANCO	Maestro/a	12,472.39	1,210.50	11,261.89
Potreriillos	MINERVA	POTRERILLOS	Maestro/a	.00	.00	.00
Potreriillos	MINERVA	POTRERILLOS	Maestro/a	11,663.88	1,145.82	10,518.06
Potreriillos	MIGUEL PAZ BARAHONA	BEJUCO	Maestro/a	33,030.26	27,694.89	5,335.37

Reporte de planillas Docentes, Mes de Abril Departamento de Cortes

<u>Municipio</u>	<u>Centro Educativo</u>	<u>Dirección del Centro</u>	<u>Cargo</u>	<u>Sueldo Bruto</u>	<u>Deducciones</u>	<u>Sueldo Neto</u>
Potreriillos	OSCAR ARMANDO AVILA	COL CANADA	Maestro/a	18,132.01	15,265.59	2,866.42
Potreriillos	OSCAR ARMANDO AVILA	COL CANADA	Maestro/a	.00	.00	.00
Potreriillos	MINERVA	POTRERILLOS	Maestro/a	18,132.01	3,298.05	14,833.96
Potreriillos	POTRERILLOS, BO. ELCENTRO / J.N. LIDIA HANDAL		Maestro/a	11,663.88	1,540.37	10,123.51
Potreriillos	MINERVA	POTRERILLOS	Maestro/a	21,861.97	4,972.73	16,889.24
Potreriillos	NUEVO HIGUERITO	COMUNIDAD HIGUERITO CENTRAL	Maestro/a	15,393.84	2,658.97	12,734.87
Potreriillos	MINERVA	POTRERILLOS	Maestro/a	14,089.43	6,999.16	7,090.27
Potreriillos	MINERVA	POTRERILLOS	Maestro/a	16,514.98	8,012.35	8,502.63
Potreriillos	MINERVA	POTRERILLOS	Maestro/a	22,216.35	20,445.80	1,770.55
Potreriillos	NUEVO HIGUERITO	COMUNIDAD HIGUERITO CENTRAL	Maestro/a	.00	.00	.00
Potreriillos	RAMON ROSA	CAMPO BLANCO	Maestro/a	18,627.91	7,846.58	10,781.33
Potreriillos	MINERVA	POTRERILLOS	Maestro/a	15,706.46	8,991.68	6,714.78
Potreriillos	MINERVA	POTRERILLOS	Maestro/a	19,436.42	14,404.64	5,031.78
Potreriillos	MINERVA	POTRERILLOS	Maestro/a	15,706.46	9,636.14	6,070.32
Potreriillos	SALVADOR BUESO BORJAS	ALDEA SABANA DE SUAREZ	Maestro/a	16,202.35	9,811.75	6,390.60
Potreriillos	MINERVA	POTRERILLOS	Maestro/a	17,010.88	11,514.39	5,496.49
Potreriillos	MINERVA	POTRERILLOS	Maestro/a	17,819.39	14,252.20	3,567.19
Potreriillos	MINERVA	POTRERILLOS	Maestro/a	18,132.01	12,453.33	5,678.68
Potreriillos	MINERVA	POTRERILLOS	Maestro/a	16,762.93	13,439.86	3,323.07
Potreriillos	MINERVA	POTRERILLOS	Maestro/a	16,514.98	11,205.28	5,309.70
Potreriillos	MINERVA	POTRERILLOS	Maestro/a	20,244.94	15,132.08	5,112.86
Potreriillos	MINERVA	POTRERILLOS	Maestro/a	20,682.74	8,574.27	12,108.47
Potreriillos	MINERVA	POTRERILLOS	Maestro/a	21,861.97	13,906.64	7,955.33
Potreriillos	MINERVA	POTRERILLOS	Maestro/a	21,053.46	7,376.07	13,677.39

Reporte de planillas Docentes, Mes de Abril Departamento de Cortes

<u>Municipio</u>	<u>Centro Educativo</u>	<u>Dirección del Centro</u>	<u>Cargo</u>	<u>Sueldo Bruto</u>	<u>Deducciones</u>	<u>Sueldo Neto</u>
Potreriillos	MINERVA	POTRERILLOS	Maestro/a	36,943.38	26,097.34	10,846.04
Potreriillos	MINERVA	POTRERILLOS	Maestro/a	16,762.93	6,624.68	10,138.25
Potreriillos	NUEVO HIGUERITO	COMUNIDAD HIGUERITO CENTRAL	Maestro/a	15,393.84	1,838.77	13,555.07
Potreriillos	MINERVA	POTRERILLOS	Maestro/a	21,053.46	2,557.50	18,495.96
Potreriillos	OSCAR ARMANDO AVILA	COL CANADA	Maestro/a	11,663.88	1,145.82	10,518.06
Potreriillos	MINERVA	POTRERILLOS	Maestro/a	13,528.86	1,689.57	11,839.29
Potreriillos	RAFAEL PINEDA PONCE	COL MORELOS POTRERILLOS CORTES	Maestro/a	15,393.84	1,838.77	13,555.07
Potreriillos	MIGUEL PAZ BARAHONA	BEJUCO	Maestro/a	20,328.35	18,475.06	1,853.29
Potreriillos	RAMON ROSA	CAMPO BLANCO	Maestro/a	17,010.88	15,185.48	1,825.40
Potreriillos	MIGUEL PAZ BARAHONA	BEJUCO	Maestro/a	21,861.97	9,681.27	12,180.70
Potreriillos	SALVADOR BUESO BORJAS	ALDEA SABANA DE SUAREZ	Maestro/a	13,528.86	1,789.57	11,739.29
Potreriillos	MIGUEL PAZ BARAHONA	BEJUCO	Maestro/a	11,663.88	2,040.37	9,623.51
Potreriillos	SALVADOR BUESO BORJAS	ALDEA SABANA DE SUAREZ	Maestro/a	16,202.35	9,798.46	6,403.89
Potreriillos	MERCEDES FLORES CASTILLO	BO EL PEDREGAL	Maestro/a	19,996.99	17,744.72	2,252.27
Potreriillos	SALVADOR BUESO BORJAS	ALDEA SABANA DE SUAREZ	Medio. Profesor/a Ciclo Comun	16,202.35	9,798.46	6,403.89
Potreriillos	SALVADOR BUESO BORJAS	ALDEA SABANA DE SUAREZ	Medio. Profesor/a Ciclo Comun	16,202.35	9,811.75	6,390.60
Potreriillos	SALVADOR BUESO BORJAS	ALDEA SABANA DE SUAREZ	Medio. Profesor/a Ciclo Comun	.00	.00	.00
Potreriillos	MERCEDES FLORES CASTILLO	BO EL PEDREGAL	Maestro/a	18,132.01	6,560.56	11,571.45
Potreriillos	MINERVA	POTRERILLOS	Maestro/a	35,455.81	19,466.31	15,989.50
Potreriillos	MARCO AURELIO PINTO	POTRERILLOS	Maestro/a	19,996.99	18,139.24	1,857.75
Potreriillos	MARCO AURELIO PINTO	POTRERILLOS	Maestro/a	14,089.43	10,866.84	3,222.59
Potreriillos	MARCO AURELIO PINTO	POTRERILLOS	Maestro/a	.00	.00	.00
Potreriillos	JOSE TRINIDAD REYES	ALDEA MANACAL	Maestro/a	20,244.94	16,520.49	3,724.45
Potreriillos	JOSE TRINIDAD REYES	ALDEA MANACAL	Maestro/a	.00	.00	.00

Reporte de planillas Docentes, Mes de Abril Departamento de Cortes

<u>Municipio</u>	<u>Centro Educativo</u>	<u>Dirección del Centro</u>	<u>Cargo</u>	<u>Sueldo Bruto</u>	<u>Deducciones</u>	<u>Sueldo Neto</u>
Potreriillos	JOSE MARIA ELVIR H.	BARRIO MORAZAN, POTRERILLOS	Maestro/a	23,483.49	19,426.42	4,057.07
Potreriillos	JOSE CECILIO DEL VALLE	BO SAN JOSE	Maestro/a	21,861.97	20,798.21	1,063.76
Potreriillos	JOSE CECILIO DEL VALLE	BO SAN JOSE	Maestro/a	17,819.39	16,158.92	1,660.47
Potreriillos	JOSE CECILIO DEL VALLE	BO SAN JOSE	Maestro/a	16,762.93	15,006.30	1,756.63
Potreriillos	JOSE CECILIO DEL VALLE	BO SAN JOSE	Maestro/a	20,244.94	14,831.41	5,413.53
Potreriillos	JOSE CECILIO DEL VALLE	BO SAN JOSE	Maestro/a	32,221.75	9,462.65	22,759.10
Potreriillos	JOSE CECILIO DEL VALLE	BO SAN JOSE	Maestro/a	.00	.00	.00
Potreriillos	JARDIN FELIX ZUNIGA ARGUETA	BUENA VISTA	Maestro/a	20,244.94	13,638.83	6,606.11
Potreriillos	JARDIN FELIX ZUNIGA ARGUETA	BUENA VISTA	Maestro/a	.00	.00	.00
Potreriillos	JARDIN EVA AMAYA	SABANA DE SUAREZ	Maestro/a	.00	.00	.00
Potreriillos	Instituto Técnico "ADELAIDA VILLANUEVA DE SERRANO"	Potreriillos	Medio. Profesor/a Ciclo Comun	6,841.70	1,159.05	5,682.65
Potreriillos	Instituto Técnico "ADELAIDA VILLANUEVA DE SERRANO"	Potreriillos	Medio. Profesor/a Ciclo Comun	6,841.70	1,154.60	5,687.10
Potreriillos	Instituto Técnico "ADELAIDA VILLANUEVA DE SERRANO"	Potreriillos	Medio. Profesor/a Ciclo Comun	6,841.70	809.37	6,032.33
Potreriillos	Instituto Técnico "ADELAIDA VILLANUEVA DE SERRANO"	Potreriillos	Medio. Profesor/a Ciclo Comun	.00	.00	.00
Potreriillos	HECTOR MIGDONIO GUARDADO	ALDEA EL TRIUNFO	Maestro/a	21,861.97	17,477.80	4,384.17
Potreriillos	HECTOR MIGDONIO GUARDADO	ALDEA EL TRIUNFO	Maestro/a	14,897.95	12,021.22	2,876.73
Potreriillos	ELSA GLORIA DE RUIZ	BO SUYAPA	Maestro/a	14,089.43	12,300.31	1,789.12
Potreriillos	ELSA GLORIA DE RUIZ	BO SUYAPA	Maestro/a	18,627.91	8,577.54	10,050.37
Potreriillos	ELSA GLORIA DE RUIZ	BO SUYAPA	Maestro/a	19,436.42	16,595.06	2,841.36
Potreriillos	DIONISIO DE HERRERA	LA GARROBA	Maestro/a	20,244.94	16,715.75	3,529.19
Potreriillos	DIONISIO DE HERRERA	LA GARROBA	Maestro/a	21,053.46	14,927.91	6,125.55
Potreriillos	DIONISIO DE HERRERA	LA GARROBA	Maestro/a	23,703.92	8,920.03	14,783.89
Potreriillos	DIONISIO DE HERRERA	LA GARROBA	Maestro/a	31,519.84	14,795.14	16,724.70
Potreriillos	DIONISIO DE HERRERA	LA GARROBA	Maestro/a	22,216.35	7,411.02	14,805.33

Reporte de planillas Docentes, Mes de Abril Departamento de Cortes

<u>Municipio</u>	<u>Centro Educativo</u>	<u>Dirección del Centro</u>	<u>Cargo</u>	<u>Sueldo Bruto</u>	<u>Deducciones</u>	<u>Sueldo Neto</u>
Potreriños	DIONISIO DE HERRERA	LA GARROBA	Maestro/a	19,436.42	14,305.48	5,130.94
Potreriños	DIONISIO DE HERRERA	LA GARROBA	Maestro/a	.00	.00	.00
Potreriños	DIONISIO DE HERRERA	ALDEA SAN MIGUEL	Maestro/a	16,514.98	15,130.14	1,384.84
Potreriños	DIONISIO DE HERRERA	ALDEA SAN MIGUEL	Maestro/a	18,627.91	12,920.57	5,707.34
Potreriños	CRUZ ROJA	POTRERILLOS	Maestro/a	32,446.68	31,153.72	1,292.96
Potreriños	CRUZ ROJA	POTRERILLOS	Maestro/a	18,627.91	10,349.13	8,278.78
Potreriños	CRUZ ROJA	POTRERILLOS	Maestro/a	22,541.03	18,744.60	3,796.43
Potreriños	CRUZ ROJA	POTRERILLOS	Maestro/a	21,861.96	17,062.27	4,799.69
Potreriños	CRUZ ROJA	POTRERILLOS	Maestro/a	17,010.88	7,082.37	9,928.51
Potreriños	CRUZ ROJA	POTRERILLOS	Maestro/a	17,010.88	2,221.90	14,788.98
Potreriños	CRUZ ROJA	POTRERILLOS	Maestro/a	.00	.00	.00
Potreriños	CLODOVEO OMAR TOVAR	COLONIA MORELOS	Maestro/a	17,193.62	12,923.41	4,270.21
Potreriños	CLODOVEO OMAR TOVAR	COLONIA MORELOS	Maestro/a	16,202.35	13,836.82	2,365.53
Potreriños	CLODOVEO OMAR TOVAR	COLONIA MORELOS	Maestro/a	19,436.42	11,993.24	7,443.18
Potreriños	CLODOVEO OMAR TOVAR	COLONIA MORELOS	Maestro/a	.00	.00	.00
Potreriños	CLODOVEO OMAR TOVAR	COLONIA MORELOS	Maestro/a	21,861.96	19,129.87	2,732.09
Potreriños	ADELAIDA VILLANUEVA DE SERRANO	BO. SAN PABLO	Medio. Profesor/a Ciclo Comun	23,159.19	14,360.85	8,798.34
Potreriños	BRISAS DEL VALLE	CASERIO NUEVO MUNDO	Maestro/a	.00	.00	.00
Potreriños	BENITO JUAREZ	POTRERILLOS, EL CARACOL	Maestro/a	19,436.42	5,732.44	13,703.98
Potreriños	BENITO JUAREZ	POTRERILLOS, EL CARACOL	Maestro/a	19,436.42	1,816.94	17,619.48
Potreriños	ALDEA SANTA MARIA / ESC LEMPIRA	Desconocido	Maestro/a	17,010.88	7,657.40	9,353.48
Potreriños	BENITO JUAREZ	POTRERILLOS, EL CARACOL	Maestro/a	.00	.00	.00
Potreriños	ALDEA SANTA MARIA / ESC LEMPIRA	Desconocido	Maestro/a	.00	.00	.00
Potreriños	ADELAIDA VILLANUEVA DE SERRANO	BO. SAN PABLO	Secretario	32,792.29	13,756.12	19,036.17

Reporte de planillas Docentes, Mes de Abril Departamento de Cortes

<u>Municipio</u>	<u>Centro Educativo</u>	<u>Dirección del Centro</u>	<u>Cargo</u>	<u>Sueldo Bruto</u>	<u>Deducciones</u>	<u>Sueldo Neto</u>
Potreriillos	ADELAIDA VILLANUEVA DE SERRANO	BO. SAN PABLO	Subdirector/a de Media	.00	.00	.00
Potreriillos	ADELAIDA VILLANUEVA DE SERRANO	BO. SAN PABLO	Medio. Profesor/a Ciclo Diversificado	22,621.66	13,642.25	8,979.41
Potreriillos	ADELAIDA VILLANUEVA DE SERRANO	BO. SAN PABLO	Medio. Profesor/a Ciclo Diversificado	22,999.26	10,585.02	12,414.24
Potreriillos	ADELAIDA VILLANUEVA DE SERRANO	BO. SAN PABLO	Medio. Profesor/a Ciclo Diversificado	.00	.00	.00
Potreriillos	ADELAIDA VILLANUEVA DE SERRANO	BO. SAN PABLO	Medio. Profesor/a Ciclo Comun	33,762.74	17,677.66	16,085.08
Potreriillos	SALVADOR BUESO BORJAS	ALDEA SABANA DE SUAREZ	Maestro/a	13,528.86	12,488.15	1,040.71
Potreriillos	ADELAIDA VILLANUEVA DE SERRANO	BO. SAN PABLO	Medio. Profesor/a Ciclo Comun	35,455.81	19,466.31	15,989.50
Potreriillos	ADELAIDA VILLANUEVA DE SERRANO	BO. SAN PABLO	Medio. Profesor/a Ciclo Comun	22,621.66	13,642.25	8,979.41
Potreriillos	ADELAIDA VILLANUEVA DE SERRANO	BO. SAN PABLO	Medio. Profesor/a Ciclo Comun	22,999.26	10,585.02	12,414.24
Potreriillos	ADELAIDA VILLANUEVA DE SERRANO	BO. SAN PABLO	Medio. Profesor/a Ciclo Comun	23,807.80	10,151.12	13,656.68
Potreriillos	ADELAIDA VILLANUEVA DE SERRANO	BO. SAN PABLO	Medio. Profesor/a Ciclo Comun	23,105.88	8,196.35	14,909.53
Potreriillos	ADELAIDA VILLANUEVA DE SERRANO	BO. SAN PABLO	Medio. Profesor/a Ciclo Comun	22,621.67	6,424.12	16,197.55
Potreriillos	ADELAIDA VILLANUEVA DE SERRANO	BO. SAN PABLO	Medio. Profesor/a Ciclo Comun	20,680.33	2,573.25	18,107.08
Potreriillos	ADELAIDA VILLANUEVA DE SERRANO	BO. SAN PABLO	Medio. Profesor/a Ciclo Comun	16,595.82	4,922.81	11,673.01
Potreriillos	ADELAIDA VILLANUEVA DE SERRANO	BO. SAN PABLO	Medio. Profesor/a Ciclo Comun	5,131.28	1,607.08	3,524.20
Potreriillos	ADELAIDA VILLANUEVA DE SERRANO	BO. SAN PABLO	Medio. Profesor/a Ciclo Comun	11,663.88	1,540.38	10,123.50
Potreriillos	ADELAIDA VILLANUEVA DE SERRANO	BO. SAN PABLO	Medio. Profesor/a Ciclo Comun	11,663.88	1,145.82	10,518.06
Potreriillos	ADELAIDA VILLANUEVA DE SERRANO	BO. SAN PABLO	Medio. Profesor/a Ciclo Comun	.00	.00	.00
Potreriillos	ADELAIDA VILLANUEVA DE SERRANO	BO. SAN PABLO	Maestro/a	35,455.81	19,466.31	15,989.50
Potreriillos	ADELAIDA VILLANUEVA DE SERRANO	BO. SAN PABLO	Maestro/a	31,931.18	18,885.12	13,046.06
Potreriillos	ADELAIDA VILLANUEVA DE SERRANO	BO. SAN PABLO	Maestro/a	33,762.74	17,677.66	16,085.08
Potreriillos	ADELAIDA VILLANUEVA DE SERRANO	BO. SAN PABLO	Maestro/a	27,152.93	15,738.23	11,414.70
Potreriillos	ADELAIDA VILLANUEVA DE SERRANO	BO. SAN PABLO	Maestro/a	33,499.30	14,949.62	18,549.68
Potreriillos	ADELAIDA VILLANUEVA DE SERRANO	BO. SAN PABLO	Maestro/a	31,519.84	14,795.14	16,724.70

Reporte de planillas Docentes, Mes de Abril Departamento de Cortes

<u>Municipio</u>	<u>Centro Educativo</u>	<u>Dirección del Centro</u>	<u>Cargo</u>	<u>Sueldo Bruto</u>	<u>Deducciones</u>	<u>Sueldo Neto</u>
Potreriillos	ADELAIDA VILLANUEVA DE SERRANO	BO. SAN PABLO	Maestro/a	22,621.66	13,642.25	8,979.41
Potreriillos	ADELAIDA VILLANUEVA DE SERRANO	BO. SAN PABLO	Maestro/a	38,991.69	12,537.47	26,454.22
Potreriillos	ADELAIDA VILLANUEVA DE SERRANO	BO. SAN PABLO	Maestro/a	30,604.72	11,866.80	18,737.92
Potreriillos	ADELAIDA VILLANUEVA DE SERRANO	BO. SAN PABLO	Maestro/a	23,807.80	10,151.12	13,656.68
Potreriillos	ADELAIDA VILLANUEVA DE SERRANO	BO. SAN PABLO	Maestro/a	22,999.26	8,606.80	14,392.46
Potreriillos	ADELAIDA VILLANUEVA DE SERRANO	BO. SAN PABLO	Maestro/a	25,047.22	9,420.59	15,626.63
Potreriillos	ADELAIDA VILLANUEVA DE SERRANO	BO. SAN PABLO	Maestro/a	32,221.75	9,462.65	22,759.10
Potreriillos	ADELAIDA VILLANUEVA DE SERRANO	BO. SAN PABLO	Maestro/a	29,796.19	7,689.24	22,106.95
Potreriillos	ADELAIDA VILLANUEVA DE SERRANO	BO. SAN PABLO	Maestro/a	23,807.80	6,983.29	16,824.51
Potreriillos	ADELAIDA VILLANUEVA DE SERRANO	BO. SAN PABLO	Maestro/a	22,621.67	6,424.12	16,197.55
Potreriillos	ADELAIDA VILLANUEVA DE SERRANO	BO. SAN PABLO	Maestro/a	7,650.21	5,632.77	2,017.44
Potreriillos	ADELAIDA VILLANUEVA DE SERRANO	BO. SAN PABLO	Maestro/a	23,807.80	3,879.74	19,928.06
Potreriillos	ADELAIDA VILLANUEVA DE SERRANO	BO. SAN PABLO	Maestro/a	32,221.75	4,290.64	27,931.11
Potreriillos	ADELAIDA VILLANUEVA DE SERRANO	BO. SAN PABLO	Maestro/a	20,302.72	2,434.50	17,868.22
Potreriillos	ADELAIDA VILLANUEVA DE SERRANO	BO. SAN PABLO	Maestro/a	6,841.70	1,154.60	5,687.10
Potreriillos	MINERVA	POTRERILLOS	Maestro/a	17,010.87	11,761.04	5,249.83
Potreriillos	ADELAIDA VILLANUEVA DE SERRANO	BO. SAN PABLO	Maestro/a	.00	.00	.00
Potreriillos	ADELAIDA VILLANUEVA DE SERRANO	BO. SAN PABLO	Maestro/a	24,109.36	2,382.55	21,726.81
Potreriillos	MINERVA	POTRERILLOS	Maestro/a	16,202.35	13,836.58	2,365.77
Potreriillos	ADELAIDA VILLANUEVA DE SERRANO	BO. SAN PABLO	JEFE DE TALLER O AREA	33,499.30	14,949.62	18,549.68
Potreriillos	ADELAIDA VILLANUEVA DE SERRANO	BO. SAN PABLO	JEFE DE TALLER O AREA	22,432.52	14,725.38	7,707.14
Potreriillos	ADELAIDA VILLANUEVA DE SERRANO	BO. SAN PABLO	JEFE DE LABORATORIO	33,600.82	28,429.92	5,170.90
Potreriillos	ADELAIDA VILLANUEVA DE SERRANO	BO. SAN PABLO	Director/a de Media	31,931.18	18,885.12	13,046.06
Potreriillos	ADELAIDA VILLANUEVA DE SERRANO	BO. SAN PABLO	ASISTENTE DE LABORATORIO	.00	.00	.00

Reporte de planillas Docentes, Mes de Abril Departamento de Cortes

<u>Municipio</u>	<u>Centro Educativo</u>	<u>Dirección del Centro</u>	<u>Cargo</u>	<u>Sueldo Bruto</u>	<u>Deducciones</u>	<u>Sueldo Neto</u>
Potreriillos	ADELAIDA VILLANUEVA DE SERRANO	BO. SAN PABLO	ASISTENTE DE ORIENTACION	.00	.00	.00
Potreriillos	ADELAIDA VILLANUEVA DE SERRANO	BO. SAN PABLO	Director/a de Media	.00	.00	.00
Potreriillos	MINERVA	POTRERILLOS	Maestro/a	32,388.88	23,962.25	8,426.63
Potreriillos	ADELAIDA VILLANUEVA DE SERRANO	BO. SAN PABLO	CONSEJERO DE ESTUDIANTES	33,762.75	12,669.08	21,093.67
Potreriillos	ADELAIDA VILLANUEVA DE SERRANO	BO. SAN PABLO	ASISTENTE DE TALLER	.00	.00	.00
Potreriillos	ADELAIDA VILLANUEVA DE SERRANO	BO. SAN PABLO	CONSEJERO DE ESTUDIANTES	.00	.00	.00
Potreriillos	ADELAIDA VILLANUEVA DE SERRANO	BO. SAN PABLO	ASISTENTE DE TALLER DE HOGAR	.00	.00	.00
Potreriillos	MINERVA	POTRERILLOS	Maestro/a	19,436.42	3,617.60	15,818.82
Potreriillos	ADELAIDA VILLANUEVA DE SERRANO	BO. SAN PABLO	ASISTENTE DE TALLER	11,663.88	1,540.37	10,123.51
Potreriillos	ADELAIDA VILLANUEVA DE SERRANO	BO. SAN PABLO	CONSEJERO DE ESTUDIANTES	30,146.59	7,801.90	22,344.69
Potreriillos	ADELAIDA VILLANUEVA DE SERRANO	BO. SAN PABLO	ASISTENTE DE ORIENTACION	35,326.47	21,939.42	13,387.05
Potreriillos	MINERVA	POTRERILLOS	Maestro/a	15,706.46	1,863.78	13,842.68
Potreriillos	ADELAIDA VILLANUEVA DE SERRANO	BO. SAN PABLO	ASISTENTE DE LABORATORIO	26,104.01	13,549.64	12,554.37
Potreriillos	RAFAEL PINEDA PONCE	COL MORELOS POTRERILLOS CORTES	Maestro/a	.00	.00	.00
Potreriillos	ADELAIDA VILLANUEVA DE SERRANO	BO. SAN PABLO	JEFE DE LABORATORIO	.00	.00	.00
Potreriillos	ADELAIDA VILLANUEVA DE SERRANO	BO. SAN PABLO	CONSEJERO DE ESTUDIANTES	36,134.99	18,730.30	17,404.69
Potreriillos	ADELAIDA VILLANUEVA DE SERRANO	BO. SAN PABLO	Maestro/a	11,663.88	1,145.82	10,518.06
Potreriillos	ADELAIDA VILLANUEVA DE SERRANO	BO. SAN PABLO	Maestro/a	11,663.86	1,145.83	10,518.03
Potreriillos	ADELAIDA VILLANUEVA DE SERRANO	BO. SAN PABLO	Maestro/a	20,680.33	2,573.25	18,107.08
Potreriillos	ADELAIDA VILLANUEVA DE SERRANO	BO. SAN PABLO	Maestro/a	17,659.48	6,218.70	11,440.78
Potreriillos	ADELAIDA VILLANUEVA DE SERRANO	BO. SAN PABLO	Maestro/a	22,999.26	10,361.54	12,637.72
Potreriillos	RAMON ROSA	CAMPO BLANCO	Maestro/a	19,436.01	13,201.92	6,234.09
Potreriillos	ADELAIDA VILLANUEVA DE SERRANO	BO. SAN PABLO	Maestro/a	23,159.19	14,360.85	8,798.34
Potreriillos	MIGUEL PAZ BARAHONA	BEJUCO	Maestro/a	17,323.50	13,011.26	4,312.24

Reporte de planillas Docentes, Mes de Abril Departamento de Cortes

<u>Municipio</u>	<u>Centro Educativo</u>	<u>Dirección del Centro</u>	<u>Cargo</u>	<u>Sueldo Bruto</u>	<u>Deducciones</u>	<u>Sueldo Neto</u>
Potreriillos	ADELAIDA VILLANUEVA DE SERRANO	BO. SAN PABLO	Maestro/a	32,092.40	16,883.22	15,209.18
Potreriillos	ADELAIDA VILLANUEVA DE SERRANO	BO. SAN PABLO	Maestro/a	30,146.59	7,801.90	22,344.69
Potreriillos	ADELAIDA VILLANUEVA DE SERRANO	BO. SAN PABLO	Maestro/a	29,796.19	17,557.47	12,238.72
Potreriillos	ADELAIDA VILLANUEVA DE SERRANO	BO. SAN PABLO	Maestro/a	33,762.75	12,669.08	21,093.67
Potreriillos	ADELAIDA VILLANUEVA DE SERRANO	BO. SAN PABLO	Maestro/a	24,616.29	19,451.13	5,165.16
Potreriillos	CARLOS PINEDA	COL. CRUZ ROJA	Maestro/a	.00	.00	.00
Potreriillos	ADELAIDA VILLANUEVA DE SERRANO	BO. SAN PABLO	Subdirector/a de Media	38,991.69	12,537.47	26,454.22
Potreriillos	CARLOS PINEDA	COL. CRUZ ROJA	Maestro/a	18,627.91	13,402.61	5,225.30
Potreriillos	CRUZ ROJA	POTRERILLOS	Maestro/a	24,901.06	19,621.27	5,279.79
Potreriillos	CARLOS PINEDA	COL. CRUZ ROJA	Maestro/a	19,436.42	7,761.00	11,675.42
Potreriillos	DIONISIO DE HERRERA	ALDEA SAN MIGUEL	Maestro/a	.00	.00	.00
Potreriillos	CRUZ ROJA	POTRERILLOS	Maestro/a	35,680.74	4,373.95	31,306.79
Potreriillos	MERCEDES FLORES CASTILLO	BO EL PEDREGAL	Maestro/a	21,861.97	13,927.53	7,934.44
Potreriillos	BRISAS DEL VALLE	CASERIO NUEVO MUNDO	Maestro/a	15,393.84	5,026.61	10,367.23
Potreriillos	ELSA GLORIA DE RUIZ	BO SUYAPA	Maestro/a	.00	.00	.00
Potreriillos	ADELAIDA VILLANUEVA DE SERRANO	BO. SAN PABLO	Medio. Profesor/a Ciclo Comun	31,519.84	14,795.14	16,724.70
Potreriillos	ADELAIDA VILLANUEVA DE SERRANO	BO. SAN PABLO	Medio. Profesor/a Ciclo Comun	25,047.22	9,420.59	15,626.63
Potreriillos	ADELAIDA VILLANUEVA DE SERRANO	BO. SAN PABLO	Medio. Profesor/a Ciclo Comun	20,302.72	2,434.50	17,868.22
Potreriillos	ADELAIDA VILLANUEVA DE SERRANO	BO. SAN PABLO	Maestro/a	35,217.85	27,271.00	7,946.85
Potreriillos	VICENTE VILLANUEVA CACERES	BEJUCO	Maestro/a	17,010.88	13,617.87	3,393.01
Potreriillos	ADELAIDA VILLANUEVA DE SERRANO	BO. SAN PABLO	Maestro/a	36,134.99	18,730.30	17,404.69
Puerto Cortes	4 DE JULIO	EL CALAN	Maestro/a	35,455.81	27,414.76	8,041.05
Puerto Cortes	4 DE JULIO	EL CALAN	Director/a Pre-escolar / Primaria / Basico	.00	.00	.00
Puerto Cortes	11 DE JUNIO	BO PUEBLO NUEVO	Maestro/a	24,058.31	17,898.32	6,159.99

Reporte de planillas Docentes, Mes de Abril Departamento de Cortes

<u>Municipio</u>	<u>Centro Educativo</u>	<u>Dirección del Centro</u>	<u>Cargo</u>	<u>Sueldo Bruto</u>	<u>Deducciones</u>	<u>Sueldo Neto</u>
Puerto Cortes	11 DE JUNIO	BO PUEBLO NUEVO	Maestro/a	20,244.94	13,658.03	6,586.91
Puerto Cortes	11 DE JUNIO	BO PUEBLO NUEVO	Maestro/a	20,244.94	5,551.16	14,693.78
Puerto Cortes	SAN ISIDRO	BO EL PORVENIR	Maestro/a	.00	.00	.00
Puerto Cortes	ROSA IDALIA EUCEDA DE MUNGUIA	LA PITA, CARRETERA HACIA AGUA CALIENTE	Maestro/a	.00	.00	.00
Puerto Cortes	ZACARIAS ALVARO MENA	BANDERAS TRES	Maestro/a	34,276.58	27,574.26	6,702.32
Puerto Cortes	ZACARIAS ALVARO MENA	BANDERAS TRES	Maestro/a	20,244.94	19,431.05	813.89
Puerto Cortes	REPUBLICA DE MEXICO	1 AVE. 9 Y 10 BO LACURVA PTO CORTES	Maestro/a	33,838.78	24,240.37	9,598.41
Puerto Cortes	REPUBLICA DE MEXICO	1 AVE. 9 Y 10 BO LACURVA PTO CORTES	Maestro/a	17,571.44	12,419.31	5,152.13
Puerto Cortes	ZACARIAS ALVARO MENA	BANDERAS TRES	Maestro/a	26,451.05	12,203.73	14,247.32
Puerto Cortes	ZACARIAS ALVARO MENA	BANDERAS TRES	Maestro/a	.00	.00	.00
Puerto Cortes	SAN MARTIN DE PORRES	BO BUENOS AIRES AVE 11 CALLE 7	Maestro/a	18,132.00	16,373.40	1,758.60
Puerto Cortes	SAN MARTIN DE PORRES	BO BUENOS AIRES AVE 11 CALLE 7	Maestro/a	18,627.91	16,209.37	2,418.54
Puerto Cortes	SAN MARTIN DE PORRES	BO BUENOS AIRES AVE 11 CALLE 7	Maestro/a	37,297.76	16,179.16	21,118.60
Puerto Cortes	SAN MARTIN DE PORRES	BO BUENOS AIRES AVE 11 CALLE 7	Maestro/a	17,819.39	11,283.36	6,536.03
Puerto Cortes	SAN MARTIN DE PORRES	BO BUENOS AIRES AVE 11 CALLE 7	Maestro/a	38,692.12	4,494.98	34,197.14
Puerto Cortes	SAN JOSE DE LAS BRISAS	SAN JOSE DE LAS BRISAS, CALLE PRINCIPAL	Maestro/a	17,819.39	10,541.70	7,277.69
Puerto Cortes	SAN ISIDRO	BO EL PORVENIR	Maestro/a	33,838.78	28,751.04	5,087.74
Puerto Cortes	SAN ISIDRO	BO EL PORVENIR	Maestro/a	19,188.48	18,836.41	352.07
Puerto Cortes	RUBEN PEÑA ALVARADO		Maestro/a	34,276.58	27,574.26	6,702.32
Puerto Cortes	RUBEN PEÑA ALVARADO		Maestro/a	17,010.88	3,739.39	13,271.49
Puerto Cortes	RUBEN ALVARADO PEÑA	A LA PAR DE IGLESIA CATOLICA	Maestro/a	.00	.00	.00
Puerto Cortes	RUBEN ALVARADO PENA	PUENTE ALTO	Maestro/a	.00	.00	.00
Puerto Cortes	ROSALIO GARCIA	ZAPADRIL ABAJO	Maestro/a	15,706.46	14,695.94	1,010.52
Puerto Cortes	REPUBLICA DE MEXICO	BO BUENOS AIRES	Maestro/a	18,627.91	17,100.21	1,527.70

Reporte de planillas Docentes, Mes de Abril Departamento de Cortes

<u>Municipio</u>	<u>Centro Educativo</u>	<u>Dirección del Centro</u>	<u>Cargo</u>	<u>Sueldo Bruto</u>	<u>Deducciones</u>	<u>Sueldo Neto</u>
Puerto Cortes	REPUBLICA DE MEXICO	BO BUENOS AIRES	Maestro/a	11,663.88	1,540.37	10,123.51
Puerto Cortes	REPUBLICA DE MEXICO	1 AVE. 9 Y 10 BO LACURVA PTO CORTES	Maestro/a	28,258.07	20,595.59	7,662.48
Puerto Cortes	REPUBLICA DE MEXICO	1 AVE. 9 Y 10 BO LACURVA PTO CORTES	Maestro/a	21,053.46	14,342.64	6,710.82
Puerto Cortes	REPUBLICA DE MEXICO	1 AVE. 9 Y 10 BO LACURVA PTO CORTES	Maestro/a	20,244.94	13,627.88	6,617.06
Puerto Cortes	REPUBLICA DE MEXICO	1 AVE. 9 Y 10 BO LACURVA PTO CORTES	Maestro/a	21,053.46	10,519.11	10,534.35
Puerto Cortes	REPUBLICA DE MEXICO	1 AVE. 9 Y 10 BO LACURVA PTO CORTES	Maestro/a	37,297.76	3,618.83	33,678.93
Puerto Cortes	REPUBLICA DE MEXICO	1 AVE. 9 Y 10 BO LACURVA PTO CORTES	Maestro/a	11,663.88	1,145.82	10,518.06
Puerto Cortes	REPUBLICA DE HONDURAS	LAS DELICIAS	Maestro/a	17,010.88	14,491.45	2,519.43
Puerto Cortes	REPUBLICA DE HONDURAS	LAS DELICIAS	Maestro/a	17,819.39	9,302.00	8,517.39
Puerto Cortes	REPUBLICA DE HONDURAS	LAS DELICIAS	Maestro/a	18,132.01	8,077.06	10,054.95
Puerto Cortes	REPUBLICA DE CHILE	BO COPEN 9-10 CALLE 2 AVE	Maestro/a	35,455.81	22,968.05	12,487.76
Puerto Cortes	REPUBLICA DE CHILE	BO COPEN 9-10 CALLE 2 AVE	Maestro/a	21,861.96	16,031.87	5,830.09
Puerto Cortes	REPUBLICA DE CHILE	BO COPEN 9-10 CALLE 2 AVE	Maestro/a	17,010.88	13,108.92	3,901.96
Puerto Cortes	REPUBLICA DE CHILE	BO COPEN 9-10 CALLE 2 AVE	Maestro/a	17,323.50	9,878.10	7,445.40
Puerto Cortes	REPUBLICA DE CHILE	BO COPEN 9-10 CALLE 2 AVE	Maestro/a	18,132.00	8,939.67	9,192.33
Puerto Cortes	REPUBLICA DE CHILE	BO COPEN 9-10 CALLE 2 AVE	Maestro/a	15,706.46	5,820.40	9,886.06
Puerto Cortes	REGINALD HOLST HAMER	BO CAMPO ROJO	Medio. Profesor/a Ciclo Comun	29,147.59	15,762.43	13,385.16
Puerto Cortes	REGINALD HOLST HAMER	BO CAMPO ROJO	Medio. Profesor/a Ciclo Comun	.00	.00	.00
Puerto Cortes	REGINALD HOLST HAMER	BO CAMPO ROJO	Maestro/a	35,455.81	27,669.45	7,786.36
Puerto Cortes	REGINALD HOLST HAMER	BO CAMPO ROJO	Maestro/a	30,436.26	22,788.30	7,647.96
Puerto Cortes	REGINALD HOLST HAMER	BO CAMPO ROJO	Maestro/a	29,147.59	15,762.43	13,385.16
Puerto Cortes	REGINALD HOLST HAMER	BO CAMPO ROJO	Maestro/a	18,132.00	10,789.24	7,342.76
Puerto Cortes	REGINALD HOLST HAMER	BO CAMPO ROJO	Maestro/a	18,132.00	5,837.81	12,294.19
Puerto Cortes	21 DE OCTUBRE	ALDEA LA PITA	Maestro/a	17,819.39	13,905.65	3,913.74

Reporte de planillas Docentes, Mes de Abril Departamento de Cortes

<u>Municipio</u>	<u>Centro Educativo</u>	<u>Dirección del Centro</u>	<u>Cargo</u>	<u>Sueldo Bruto</u>	<u>Deducciones</u>	<u>Sueldo Neto</u>
Puerto Cortes	REGINALD HOLST HAMER	BO CAMPO ROJO	Maestro/a	37,297.77	4,566.65	32,731.12
Puerto Cortes	REGINALD HOLST HAMER	BO CAMPO ROJO	Maestro/a	22,216.35	2,261.50	19,954.85
Puerto Cortes	RAMON VILLEDA MORALES	REMOLINO DEL TIGRE	Maestro/a	.00	.00	.00
Puerto Cortes	RAMON ROSA	NUEVO TICAMAYA	Maestro/a	15,954.41	3,938.04	12,016.37
Puerto Cortes	RAMON ROSA	MANACALITO	Maestro/a	16,202.35	9,427.05	6,775.30
Puerto Cortes	RAMON ROSA	MANACALITO	Maestro/a	.00	.00	.00
Puerto Cortes	RAMON ROSA	EL NISPERO	Maestro/a	23,197.93	7,770.36	15,427.57
Puerto Cortes	RAMON ROSA	EL NISPERO	Maestro/a	19,436.42	6,170.78	13,265.64
Puerto Cortes	4 DE JULIO	EL CALAN	Maestro/a	11,663.88	1,939.37	9,724.51
Puerto Cortes	RAMON AMAYA AMADOR	LAS PALMAS BARACO	Maestro/a	20,328.35	9,054.70	11,273.65
Puerto Cortes	RAMON AMAYA AMADOR	COLONIA LAS PALMAS	Maestro/a	17,819.39	8,789.61	9,029.78
Puerto Cortes	4 DE JULIO	EL CALAN	Maestro/a	17,010.88	13,369.14	3,641.74
Puerto Cortes	RAFAEL RODRIGUEZ	COLONIA LA GRAN VILLA, CALLE PRINCIPAL, BARACOA	Maestro/a	.00	.00	.00
Puerto Cortes	PUENTE ALTO / ESC. RUBEN ALVARADO PEÑA		Maestro/a	20,244.94	15,418.59	4,826.35
Puerto Cortes	PUENTE ALTO / ESC. RUBEN ALVARADO PEÑA		Maestro/a	17,010.88	14,249.57	2,761.31
Puerto Cortes	PUENTE ALTO / ESC. RUBEN ALVARADO PEÑA		Maestro/a	18,627.91	11,195.91	7,432.00
Puerto Cortes	PUENTE ALTO / ESC. RUBEN ALVARADO PEÑA		Maestro/a	21,861.96	6,841.87	15,020.09
Puerto Cortes	PUENTE ALTO / ESC. RUBEN ALVARADO PEÑA		Maestro/a	18,627.91	2,152.92	16,474.99
Puerto Cortes	ALDEA ZAPADRIL ARRIBA / ESC REGINAL H HAMMER		Maestro/a	17,819.39	3,305.14	14,514.25
Puerto Cortes	PRESENTACION CENTENO	BAJOS DE BARACOA	Maestro/a	21,053.46	17,082.03	3,971.43
Puerto Cortes	PRESENTACION CENTENO	BAJOS DE BARACOA	Maestro/a	14,089.42	10,198.61	3,890.81
Puerto Cortes	OFELIA G GARAY	BO. PUEBLO NUEVO	Maestro/a	13,280.91	6,215.73	7,065.18
Puerto Cortes	BENIGNO AUGUSTO ESTRADA	PUERTO CORTES	Maestro/a	13,280.92	1,723.50	11,557.42
Puerto Cortes	OFELIA G GARAY	BO. PUEBLO NUEVO	Maestro/a	22,541.03	3,090.38	19,450.65

Reporte de planillas Docentes, Mes de Abril Departamento de Cortes

<u>Municipio</u>	<u>Centro Educativo</u>	<u>Dirección del Centro</u>	<u>Cargo</u>	<u>Sueldo Bruto</u>	<u>Deducciones</u>	<u>Sueldo Neto</u>
Puerto Cortes	NUEVA HONDURAS	BO PALERMO	Maestro/a	19,619.57	11,662.28	7,957.29
Puerto Cortes	NUEVA HONDURAS	BO PALERMO	Maestro/a	17,819.39	6,254.23	11,565.16
Puerto Cortes	NUEVA HONDURAS	BO PALERMO	Maestro/a	34,700.60	16,162.93	18,537.67
Puerto Cortes	BENIGNO AUGUSTO ESTRADA	PUERTO CORTES	Maestro/a	19,996.99	7,431.09	12,565.90
Puerto Cortes	MODESTO RODAS ALVARADO	LA UVA	Maestro/a	.00	.00	.00
Puerto Cortes	MIGUEL PAZ BARAHONA	TRAVESIA	Maestro/a	17,010.88	15,904.56	1,106.32
Puerto Cortes	MIGUEL PAZ BARAHONA	TRAVESIA	Maestro/a	17,010.88	11,524.17	5,486.71
Puerto Cortes	MIGUEL PAZ BARAHONA	TRAVESIA	Maestro/a	17,010.88	3,585.56	13,425.32
Puerto Cortes	MIGUEL PAZ BARAHONA	TRAVESIA	Maestro/a	22,190.76	2,209.89	19,980.87
Puerto Cortes	MIGUEL PAZ BARAHONA	TRAVESIA	Maestro/a	11,663.88	1,740.37	9,923.51
Puerto Cortes	MIGUEL ANGEL BANEGAS MUNOZ	COLONIA EMSLAND	Maestro/a	20,244.94	16,984.48	3,260.46
Puerto Cortes	MIGUEL ANGEL BANEGAS MUNOZ	COLONIA EMSLAND	Maestro/a	.00	.00	.00
Puerto Cortes	MARIO MELGAR	EL MANGO	Maestro/a	20,244.94	13,821.56	6,423.38
Puerto Cortes	MARIO MELGAR	EL MANGO	Maestro/a	17,819.39	11,621.15	6,198.24
Puerto Cortes	MARIO MELGAR	EL MANGO	Maestro/a	14,089.43	1,389.18	12,700.25
Puerto Cortes	MIGUEL PAZ BARAHONA	TRAVESIA	Maestro/a	.00	.00	.00
Puerto Cortes	BESSY RIVERA DE DELEON	EL FARO, 10 Y 11 CALLE, 7 Y 8 AVE. UNA CUADRA ABAJO DE E.M.C	Maestro/a	15,145.90	12,739.22	2,406.68
Puerto Cortes	MARIO ENRIQUE PRIETO	BARRA DE CHAMELECON	Maestro/a	20,244.94	14,643.28	5,601.66
Puerto Cortes	BO CUYAMEL / ESC MARIO E PRIETO		Maestro/a	.00	.00	.00
Puerto Cortes	MARIA ESTHER TORUÑO DE SUAZO	BO CIENAGUITA	Maestro/a	20,244.94	10,860.05	9,384.89
Puerto Cortes	MARIA ESTHER TORUÑO DE SUAZO	BO CIENAGUITA	Maestro/a	.00	.00	.00
Puerto Cortes	MARCO AURELIO SOTO	BO EL PORVENIR	Maestro/a	37,297.77	29,148.81	8,148.96
Puerto Cortes	MARCO AURELIO SOTO	BO EL PORVENIR	Maestro/a	21,838.95	19,229.34	2,609.61
Puerto Cortes	MARCO AURELIO SOTO	BO EL PORVENIR	Maestro/a	37,605.71	17,932.20	19,673.51

Reporte de planillas Docentes, Mes de Abril Departamento de Cortes

<u>Municipio</u>	<u>Centro Educativo</u>	<u>Dirección del Centro</u>	<u>Cargo</u>	<u>Sueldo Bruto</u>	<u>Deducciones</u>	<u>Sueldo Neto</u>
Puerto Cortes	MARCO AURELIO SOTO	BO EL PORVENIR	Maestro/a	17,571.44	15,063.53	2,507.91
Puerto Cortes	C.E.B. "ELISA MURILLO"	Col. Brisas del Mar	Medio. Profesor/a Ciclo Comun	23,376.88	18,848.59	4,528.29
Puerto Cortes	MARCO AURELIO SOTO	BO EL PORVENIR	Maestro/a	20,351.38	12,839.74	7,511.64
Puerto Cortes	MARCO AURELIO SOTO	BO EL PORVENIR	Maestro/a	16,762.93	15,458.13	1,304.80
Puerto Cortes	MARCO AURELIO SOTO	BO EL PORVENIR	Maestro/a	33,461.17	10,946.29	22,514.88
Puerto Cortes	MARCO AURELIO SOTO	BO EL PORVENIR	Maestro/a	17,819.39	10,871.55	6,947.84
Puerto Cortes	MARCO AURELIO SOTO	BO EL PORVENIR	Maestro/a	17,010.88	9,185.68	7,825.20
Puerto Cortes	MARCO AURELIO SOTO	BO EL PORVENIR	Maestro/a	16,514.98	8,688.24	7,826.74
Puerto Cortes	MARCO AURELIO SOTO	BO EL PORVENIR	Maestro/a	38,815.21	19,365.40	19,449.81
Puerto Cortes	CARMEN PAZ DE AYALA	LA FRATERNIDAD, DEVIO A CHAMELECON	Maestro/a	33,838.78	25,387.30	8,451.48
Puerto Cortes	MARCO AURELIO SOTO	BO EL PORVENIR	Maestro/a	17,010.88	7,880.26	9,130.62
Puerto Cortes	CHILE UNO / J.N. ALBA RUTH DE VILAFR		Maestro/a	15,706.46	5,970.15	9,736.31
Puerto Cortes	MARCO AURELIO SOTO	BO EL PORVENIR	Maestro/a	19,436.42	5,946.10	13,490.32
Puerto Cortes	MARCO AURELIO SOTO	BO EL PORVENIR	Maestro/a	17,819.39	5,688.63	12,130.76
Puerto Cortes	MARCO AURELIO SOTO	BO EL PORVENIR	Maestro/a	35,432.59	3,849.96	31,582.63
Puerto Cortes	COL 19 DE MAYO / ESC RAMON VILLEDA MORALES		Maestro/a	11,663.88	4,678.19	6,985.69
Puerto Cortes	MARCO AURELIO SOTO	BO EL PORVENIR	Maestro/a	15,393.84	2,237.77	13,156.07
Puerto Cortes	MARCO AURELIO SOTO	BO EL PORVENIR	Maestro/a	14,089.43	2,133.41	11,956.02
Puerto Cortes	COL 19 DE MAYO / ESC RAMON VILLEDA MORALES		Maestro/a	17,010.88	12,620.80	4,390.08
Puerto Cortes	MARCO AURELIO SOTO	BO EL PORVENIR	Maestro/a	11,663.88	1,540.37	10,123.51
Puerto Cortes	COL 19 DE MAYO / ESC RAMON VILLEDA MORALES		Maestro/a	19,436.42	16,990.42	2,446.00
Puerto Cortes	MANUEL BONILLA	SAVOY, BAJOS DE BARACOA	Maestro/a	13,528.86	1,689.57	11,839.29
Puerto Cortes	MARCO AURELIO SOTO	BO EL PORVENIR	Maestro/a	17,819.39	1,687.58	16,131.81
Puerto Cortes	MANUEL BONILLA	PUERTO CORTES	Maestro/a	20,244.94	16,536.76	3,708.18

Reporte de planillas Docentes, Mes de Abril Departamento de Cortes

<u>Municipio</u>	<u>Centro Educativo</u>	<u>Dirección del Centro</u>	<u>Cargo</u>	<u>Sueldo Bruto</u>	<u>Deducciones</u>	<u>Sueldo Neto</u>
Puerto Cortes	LUIS LANDA	EL CHILE # 2	Medio. Profesor/a Ciclo Comun	38,006.55	28,587.88	9,418.67
Puerto Cortes	COL ESLAND / ESC MIGUEL ANGEL BANEGAS		Maestro/a	20,244.94	4,997.50	15,247.44
Puerto Cortes	LUIS LANDA	NISPERALES	Maestro/a	16,202.35	13,187.99	3,014.36
Puerto Cortes	LUIS LANDA	NISPERALES	Maestro/a	21,435.55	2,141.91	19,293.64
Puerto Cortes	LUIS LANDA	NISPERALES	Maestro/a	15,393.84	1,493.54	13,900.30
Puerto Cortes	COL ESLAND / ESC MIGUEL ANGEL BANEGAS		Maestro/a	22,895.42	16,070.34	6,825.08
Puerto Cortes	LUIS LANDA	EL CHILE # 2	Maestro/a	37,198.04	16,815.25	20,382.79
Puerto Cortes	CRISTO REY	BO CAMPO ROJO	Director/a Pre-escolar / Primaria / Basico	15,393.84	2,237.77	13,156.07
Puerto Cortes	CRISTO REY	BO CAMPO ROJO	Maestro/a	17,819.39	8,719.68	9,099.71
Puerto Cortes	LUIS LANDA	EL CHILE # 2	Maestro/a	19,973.96	10,096.17	9,877.79
Puerto Cortes	LUIS LANDA	EL CHILE # 2	Maestro/a	17,010.88	8,696.41	8,314.47
Puerto Cortes	LUIS LANDA	EL CHILE # 2	Maestro/a	16,202.35	4,808.28	11,394.07
Puerto Cortes	LUIS LANDA	EL CHILE # 2	Maestro/a	21,435.55	2,536.46	18,899.09
Puerto Cortes	LUIS LANDA	EL CHILE # 2	Maestro/a	21,861.97	2,229.61	19,632.36
Puerto Cortes	DIONISIO DE HERRERA	EL CHILE # 1	Maestro/a	13,280.92	8,051.46	5,229.46
Puerto Cortes	LEMPIRA	RIO ARRIBA	Maestro/a	14,897.95	9,057.36	5,840.59
Puerto Cortes	DIONISIO DE HERRERA	EL CHILE # 1	Maestro/a	17,010.88	15,383.13	1,627.75
Puerto Cortes	LEMPIRA	ALDEA LEMPIRA	Maestro/a	17,010.88	1,968.13	15,042.75
Puerto Cortes	LEMPIRA	RIO ARRIBA	Maestro/a	17,819.39	11,081.95	6,737.44
Puerto Cortes	LA INDEPENDENCIA	EL OCOTE, FRENTE AL CAMPO DE FOOTBALL	Maestro/a	14,897.95	14,381.55	516.40
Puerto Cortes	LA INDEPENDENCIA	EL OCOTE, FRENTE AL CAMPO DE FOOTBALL	Maestro/a	.00	.00	.00
Puerto Cortes	LA DEMOCRACIA	BUENA VISTA	Maestro/a	16,202.35	7,265.88	8,936.47
Puerto Cortes	JUSTINA GAMEZ, JARDIN	DESVIO A CHAMELECONCITO	Maestro/a	13,280.92	7,661.68	5,619.24
Puerto Cortes	JUSTINA GAMEZ, JARDIN	DESVIO A CHAMELECONCITO	Maestro/a	.00	.00	.00

Reporte de planillas Docentes, Mes de Abril Departamento de Cortes

<u>Municipio</u>	<u>Centro Educativo</u>	<u>Dirección del Centro</u>	<u>Cargo</u>	<u>Sueldo Bruto</u>	<u>Deducciones</u>	<u>Sueldo Neto</u>
Puerto Cortes	DIONISIO DE HERRERA	ZAPADRIL ABAJO	Maestro/a	21,435.55	6,007.23	15,428.32
Puerto Cortes	JUAN LINDO	SARAGUAINA CONT, BARRA DEL CHAMELECON	Maestro/a	15,393.84	1,938.77	13,455.07
Puerto Cortes	DIONISIO DE HERRERA	ZAPADRIL ABAJO	Maestro/a	31,413.23	17,041.42	14,371.81
Puerto Cortes	JUAN LINDO	EL SOFOCO	Maestro/a	17,819.39	10,283.86	7,535.53
Puerto Cortes	JUAN LINDO	EL SOFOCO	Maestro/a	.00	.00	.00
Puerto Cortes	DIONISIO DE HERRERA	ZAPADRIL ABAJO	Maestro/a	21,861.97	19,566.07	2,295.90
Puerto Cortes	JOSE TRINIDAD REYES	CEDROS	Medio. Profesor/a Ciclo Comun	.00	.00	.00
Puerto Cortes	JOSE TRINIDAD REYES	CEDROS	Maestro/a	26,233.34	23,692.82	2,540.52
Puerto Cortes	DIONISIO DE HERRERA	ZAPADRIL ABAJO	Medio. Profesor/a Ciclo Comun	16,202.35	5,708.90	10,493.45
Puerto Cortes	JOSE TRINIDAD REYES	CEDROS	Maestro/a	15,393.84	7,903.21	7,490.63
Puerto Cortes	EL ESTERO	BAJAMAR ANTES DEL PUENTE EL ESTERO	Maestro/a	16,514.98	13,873.14	2,641.84
Puerto Cortes	JOSE TRINIDAD REYES	AGUA CALIENTE	Maestro/a	21,053.46	15,908.55	5,144.91
Puerto Cortes	JOSE TRINIDAD REYES	AGUA CALIENTE	Maestro/a	19,436.42	11,268.83	8,167.59
Puerto Cortes	ELISA MURILLO	ALDEA BRISAS DEL MAR	Maestro/a	11,663.88	8,085.54	3,578.34
Puerto Cortes	JOSE MARIA MEDINA	BO MEDINA CALLE PRINCIPAL	Maestro/a	37,752.02	23,344.10	14,407.92
Puerto Cortes	JOSE MARIA MEDINA	BO MEDINA CALLE PRINCIPAL	Maestro/a	35,740.91	21,260.95	14,479.96
Puerto Cortes	JOSE MARIA MEDINA	BO MEDINA CALLE PRINCIPAL	Maestro/a	21,861.97	19,802.30	2,059.67
Puerto Cortes	JOSE TRINIDAD REYES	CEDROS	Medio. Profesor/a Ciclo Comun	15,393.84	7,903.21	7,490.63
Puerto Cortes	LUIS LANDA	EL CHILE # 2	Medio. Profesor/a Ciclo Comun	.00	.00	.00
Puerto Cortes	JOSE MARIA MEDINA	BO MEDINA CALLE PRINCIPAL	Maestro/a	21,053.46	16,988.01	4,065.45
Puerto Cortes	JOSE MARIA MEDINA	BO MEDINA CALLE PRINCIPAL	Maestro/a	17,010.88	15,633.39	1,377.49
Puerto Cortes	ELOISA JALLU	COL. 21 DE OCTUBRE BARACOA	Director/a Pre-escolar / Primaria / Basico	14,089.43	8,184.46	5,904.97
Puerto Cortes	JOSE MARIA MEDINA	BO MEDINA CALLE PRINCIPAL	Maestro/a	11,663.88	10,132.32	1,531.56
Puerto Cortes	ESC. "RAFAEL PINEDA PONCE"	Aldea Leones Del Bosque	Maestro/a	29,849.51	8,670.69	21,178.82

Reporte de planillas Docentes, Mes de Abril Departamento de Cortes

<u>Municipio</u>	<u>Centro Educativo</u>	<u>Dirección del Centro</u>	<u>Cargo</u>	<u>Sueldo Bruto</u>	<u>Deducciones</u>	<u>Sueldo Neto</u>
Puerto Cortes	JOSE MARIA MEDINA	BO MEDINA CALLE PRINCIPAL	Maestro/a	15,954.41	2,338.04	13,616.37
Puerto Cortes	ESCUELA RURAL OFICIAL "DAVID HERCULES NAVARRO"	COL. BRISAS DE BARACOA	Maestro/a	.00	.00	.00
Puerto Cortes	JOSE CECILIO DEL VALLE	ROBLES	Maestro/a	17,819.39	15,036.71	2,782.68
Puerto Cortes	JOSE CECILIO DEL VALLE	ROBLES	Maestro/a	20,244.94	12,679.18	7,565.76
Puerto Cortes	JOSE CECILIO DEL VALLE	CHAMELECONCITO	Maestro/a	.00	.00	.00
Puerto Cortes	ESCUELA RURAL OFICIAL "DAVID HERCULES NAVARRO"	COL. BRISAS DE BARACOA	Maestro/a	14,089.43	9,656.64	4,432.79
Puerto Cortes	JOSE ALFONSO HERNANDEZ CORDOVA	CALAN, CORTES	Secretario	36,026.36	13,336.06	22,690.30
Puerto Cortes	JOSE ALFONSO HERNANDEZ CORDOVA	CALAN, CORTES	Medio. Profesor/a Ciclo Diversificado	23,376.88	18,848.59	4,528.29
Puerto Cortes	JOSE ALFONSO HERNANDEZ CORDOVA	CALAN, CORTES	Medio. Profesor/a Ciclo Diversificado	.00	.00	.00
Puerto Cortes	JOSE ALFONSO HERNANDEZ CORDOVA	CALAN, CORTES	Medio. Profesor/a Ciclo Diversificado	26,233.34	23,692.82	2,540.52
Puerto Cortes	FRANCISCO MORAZAN	ALDEA BARACOA	CONSEJERO DE ESTUDIANTES	.00	.00	.00
Puerto Cortes	JOSE ALFONSO HERNANDEZ CORDOVA	CALAN, CORTES	Medio. Profesor/a Ciclo Comun	.00	.00	.00
Puerto Cortes	JOSE ALFONSO HERNANDEZ CORDOVA	CALAN, CORTES	Maestro/a	26,233.34	23,692.82	2,540.52
Puerto Cortes	JOSE ALFONSO HERNANDEZ CORDOVA	CALAN, CORTES	Maestro/a	23,376.88	18,848.59	4,528.29
Puerto Cortes	JOSE ALFONSO HERNANDEZ CORDOVA	CALAN, CORTES	Maestro/a	22,999.27	7,710.26	15,289.01
Puerto Cortes	JOSE ALFONSO HERNANDEZ CORDOVA	CALAN, CORTES	Maestro/a	.00	.00	.00
Puerto Cortes	JOSE ALFONSO HERNANDEZ CORDOVA	CALAN, CORTES	Director/a de Media	.00	.00	.00
Puerto Cortes	FRANCISCO MORAZAN	ALDEA BARACOA	Maestro/a	20,680.32	2,468.50	18,211.82
Puerto Cortes	JOHN F. KENNEDY	LA JUNTA	Maestro/a	11,663.88	1,540.37	10,123.51
Puerto Cortes	JOHN F. KENNEDY	EL BUM	Maestro/a	17,819.39	11,418.23	6,401.16
Puerto Cortes	JOHN F. KENNEDY	EL BUM	Maestro/a	12,472.39	11,077.89	1,394.50
Puerto Cortes	JOHN F. KENNEDY	LA JUNTA	Maestro/a	16,514.98	1,983.89	14,531.09
Puerto Cortes	JOHN F. KENNEDY	EL BUM	Maestro/a	.00	.00	.00
Puerto Cortes	JESUS AGUILAR LOPEZ	BO. PUEBLO NUEVO ESC. 11 DE JUNIO, FRENTE CARRETERA S.P.S.	Maestro/a	.00	.00	.00

Reporte de planillas Docentes, Mes de Abril Departamento de Cortes

<u>Municipio</u>	<u>Centro Educativo</u>	<u>Dirección del Centro</u>	<u>Cargo</u>	<u>Sueldo Bruto</u>	<u>Deducciones</u>	<u>Sueldo Neto</u>
Puerto Cortes	JESUS AGUILAR LOPEZ	BO. PUEBLO NUEVO ESC. 11 DE JUNIO, FRENTE CARRETERA S.P.S.	Director/a Pre-escolar / Primaria / Basico	26,883.99	20,234.07	6,649.92
Puerto Cortes	JARDIN MARTHA SARA DE MEMA	B. EL RESFUJIO CARRETERA BRIZA	Maestro/a	15,393.84	10,172.62	5,221.22
Puerto Cortes	FRANCISCO MORAZAN	ALDEA BARACOA	Maestro/a	15,393.84	8,442.47	6,951.37
Puerto Cortes	FRANCISCO MORAZAN	ALDEA BARACOA	Maestro/a	32,446.68	8,356.46	24,090.22
Puerto Cortes	JARDIN DE NIÑOS 5 DE ABRIL	LAS DELICIAS 6 CUADRAS ADENTRO DEL COMEDOR ELSA	Maestro/a	18,627.91	15,203.75	3,424.16
Puerto Cortes	Jardín de Niños "GREGORIA BLANCO DE VARELA"	Barrio San José	Maestro/a	17,819.39	8,863.79	8,955.60
Puerto Cortes	Jardín de Niños "GREGORIA BLANCO DE VARELA"	Barrio San José	Maestro/a	.00	.00	.00
Puerto Cortes	Jardín de Niños "EPISCOPAL"	Área Rural de Puerto Cortés	Maestro/a	35,455.81	9,458.26	25,997.55
Puerto Cortes	ISMENA SORIANO DE MEDINA	, 3RA. AV. 9 Y 10 CALLE , BO. COPEN	Maestro/a	11,663.88	1,939.37	9,724.51
Puerto Cortes	ISMENA SORIANO DE MEDINA	, 3RA. AV. 9 Y 10 CALLE , BO. COPEN	Maestro/a	.00	.00	.00
Puerto Cortes	Instituto "FRANCISCO MORAZÁN"	Bajamar	ORIENTADOR	.00	.00	.00
Puerto Cortes	FRANCISCO MORAZAN	ALDEA BARACOA	Maestro/a	22,190.74	13,087.21	9,103.53
Puerto Cortes	Instituto "FRANCISCO MORAZÁN"	Bajamar	CONSEJERO DE ESTUDIANTES	18,498.56	7,219.46	11,279.10
Puerto Cortes	FRANCISCO MORAZAN	ALDEA BARACOA	Maestro/a	18,486.39	15,318.30	3,168.09
Puerto Cortes	Instituto "FRANCISCO MORAZAN"	Aldea Bajamar	Medio. Profesor/a Ciclo Comun	22,190.76	3,859.21	18,331.55
Puerto Cortes	Instituto "FRANCISCO MORAZAN"	Aldea Bajamar	Medio. Profesor/a Ciclo Comun	21,435.54	2,540.92	18,894.62
Puerto Cortes	Instituto "FRANCISCO MORAZAN"	Aldea Bajamar	Medio. Profesor/a Ciclo Comun	.00	.00	.00
Puerto Cortes	FRANCISCO MORAZAN	ALDEA BARACOA	Maestro/a	24,486.96	17,357.45	7,129.51
Puerto Cortes	HERIBERTO CASTILLO	CAMPANA	Medio. Profesor/a Ciclo Comun	.00	.00	.00
Puerto Cortes	FRANCISCO MORAZAN	ALDEA BARACOA	Maestro/a	28,339.10	23,771.64	4,567.46
Puerto Cortes	HERIBERTO CASTILLO	CIENAGUITA	Maestro/a	24,058.31	12,031.51	12,026.80
Puerto Cortes	HERIBERTO CASTILLO	CAMPANA	Medio. Profesor/a Ciclo Comun	17,819.39	2,237.26	15,582.13
Puerto Cortes	FRANCISCO MORAZAN	ALDEA BARACOA	Maestro/a	37,251.34	26,727.93	10,523.41

Reporte de planillas Docentes, Mes de Abril Departamento de Cortes

<u>Municipio</u>	<u>Centro Educativo</u>	<u>Dirección del Centro</u>	<u>Cargo</u>	<u>Sueldo Bruto</u>	<u>Deducciones</u>	<u>Sueldo Neto</u>
Puerto Cortes	HERIBERTO CASTILLO	CIENAGUITA	Maestro/a	22,216.35	5,277.90	16,938.45
Puerto Cortes	HERIBERTO CASTILLO	CIENAGUITA	Maestro/a	13,528.86	4,541.82	8,987.04
Puerto Cortes	HERIBERTO CASTILLO	CIENAGUITA	Maestro/a	22,895.42	4,048.97	18,846.45
Puerto Cortes	HERIBERTO CASTILLO	CAMPANA	Maestro/a	33,030.26	27,953.26	5,077.00
Puerto Cortes	HERIBERTO CASTILLO	CAMPANA	Maestro/a	21,861.96	17,341.94	4,520.02
Puerto Cortes	HERIBERTO CASTILLO	CAMPANA	Maestro/a	19,436.42	16,169.19	3,267.23
Puerto Cortes	HERIBERTO CASTILLO	CAMPANA	Maestro/a	21,861.96	14,258.76	7,603.20
Puerto Cortes	HERIBERTO CASTILLO	CAMPANA	Maestro/a	21,861.96	9,397.61	12,464.35
Puerto Cortes	HERIBERTO CASTILLO	CAMPANA	Maestro/a	21,278.38	8,656.08	12,622.30
Puerto Cortes	HERIBERTO CASTILLO	CAMPANA	Maestro/a	17,819.39	2,237.26	15,582.13
Puerto Cortes	HERIBERTO CASTILLO	CAMPANA	Maestro/a	.00	.00	.00
Puerto Cortes	FROYLAN TURCIOS	GUANACASTALES	Maestro/a	14,089.43	7,826.99	6,262.44
Puerto Cortes	FRANCISCO MORAZAN	CAOBA	Maestro/a	11,663.88	1,540.37	10,123.51
Puerto Cortes	FRANCISCO MORAZAN	CAOBA	Maestro/a	15,393.84	1,444.22	13,949.62
Puerto Cortes	FRANKLIN D. ROOSVELT	PUERTO CORTES	Subdirector/a de Media	22,190.76	2,604.43	19,586.33
Puerto Cortes	FRANKLIN D. ROOSVELT	PUERTO CORTES	Subdirector/a de Media	.00	.00	.00
Puerto Cortes	FRANKLIN D. ROOSVELT	PUERTO CORTES	Secretario	21,435.55	2,536.46	18,899.09
Puerto Cortes	FRANKLIN D. ROOSVELT	PUERTO CORTES	Secretario	.00	.00	.00
Puerto Cortes	FRANKLIN D. ROOSVELT	PUERTO CORTES	ORIENTADOR	24,361.65	8,667.69	15,693.96
Puerto Cortes	FRANCISCO MORAZAN	ALDEA BARACOA	Medio. Profesor/a Ciclo Comun	.00	.00	.00
Puerto Cortes	FRANKLIN D. ROOSVELT	PUERTO CORTES	Medio. Profesor/a Ciclo Comun	28,285.76	25,373.05	2,912.71
Puerto Cortes	FRANCISCO MORAZAN	ALDEA BARACOA	Medio. Profesor/a Ciclo Comun	21,057.94	7,192.92	13,865.02
Puerto Cortes	FRANKLIN D. ROOSVELT	PUERTO CORTES	Medio. Profesor/a Ciclo Comun	26,104.01	16,365.81	9,738.20
Puerto Cortes	FRANKLIN D. ROOSVELT	PUERTO CORTES	Medio. Profesor/a Ciclo Diversificado	.00	.00	.00

Reporte de planillas Docentes, Mes de Abril Departamento de Cortes

<u>Municipio</u>	<u>Centro Educativo</u>	<u>Dirección del Centro</u>	<u>Cargo</u>	<u>Sueldo Bruto</u>	<u>Deducciones</u>	<u>Sueldo Neto</u>
Puerto Cortes	FRANKLIN D. ROOSVELT	PUERTO CORTES	Medio. Profesor/a Ciclo Comun	29,147.59	15,762.43	13,385.16
Puerto Cortes	FRANKLIN D. ROOSVELT	PUERTO CORTES	Medio. Profesor/a Ciclo Comun	22,999.26	15,048.96	7,950.30
Puerto Cortes	FRANKLIN D. ROOSVELT	PUERTO CORTES	Medio. Profesor/a Ciclo Comun	23,861.10	12,844.22	11,016.88
Puerto Cortes	FRANKLIN D. ROOSVELT	PUERTO CORTES	Medio. Profesor/a Ciclo Comun	22,999.27	12,130.08	10,869.19
Puerto Cortes	FRANKLIN D. ROOSVELT	PUERTO CORTES	Medio. Profesor/a Ciclo Comun	30,227.09	11,372.72	18,854.37
Puerto Cortes	FRANCISCO MORAZAN	ALDEA BARACOA	Medio. Profesor/a Ciclo Comun	29,796.19	19,170.74	10,625.45
Puerto Cortes	FRANKLIN D. ROOSVELT	PUERTO CORTES	Medio. Profesor/a Ciclo Comun	20,057.94	2,466.26	17,591.68
Puerto Cortes	FRANCISCO MORAZAN	BAJAMAR	Medio. Profesor/a Ciclo Comun	12,828.20	1,687.29	11,140.91
Puerto Cortes	FRANKLIN D. ROOSVELT	PUERTO CORTES	Medio. Profesor/a Ciclo Comun	18,037.09	1,655.69	16,381.40
Puerto Cortes	FRANKLIN D. ROOSVELT	PUERTO CORTES	Medio. Profesor/a Ciclo Comun	23,052.57	16,532.87	6,519.70
Puerto Cortes	FRANCISCO MORAZAN, BARACOA		ASISTENTE DE LABORATORIO	.00	.00	.00
Puerto Cortes	FRANKLIN D. ROOSVELT		Medio. Profesor/a Ciclo Comun	21,435.54	2,585.79	18,849.75
Puerto Cortes	FRANKLIN D. ROOSVELT		Medio. Profesor/a Ciclo Comun	6,841.70	1,154.60	5,687.10
Puerto Cortes	FRANCISCO MORAZAN, BARACOA		ASISTENTE DE TALLER DE HOGAR	20,924.12	10,150.13	10,773.99
Puerto Cortes	FRANKLIN D. ROOSVELT	PUERTO CORTES	Maestro/a	26,104.01	23,745.58	2,358.43
Puerto Cortes	FRANCISCO MORAZAN, BARACOA		CONSEJERO DE ESTUDIANTES	24,158.18	6,681.50	17,476.68
Puerto Cortes	FRANKLIN D. ROOSVELT	PUERTO CORTES	Maestro/a	29,147.59	15,762.43	13,385.16
Puerto Cortes	FRANKLIN D. ROOSVELT	PUERTO CORTES	Maestro/a	22,999.27	12,130.08	10,869.19
Puerto Cortes	FRANCISCO MORAZAN, BARACOA		Maestro/a	.00	.00	.00
Puerto Cortes	FRANKLIN D. ROOSVELT	PUERTO CORTES	Maestro/a	33,461.17	10,946.29	22,514.88
Puerto Cortes	FRANKLIN D. ROOSVELT	PUERTO CORTES	Maestro/a	35,455.81	9,458.26	25,997.55
Puerto Cortes	FRANKLIN D. ROOSVELT		Medio. Profesor/a Ciclo Comun	23,731.76	7,392.92	16,338.84
Puerto Cortes	FRANCISCO MORAZAN, BARACOA		Medio. Profesor/a Ciclo Comun	.00	.00	.00
Puerto Cortes	FRANKLIN D. ROOSVELT	PUERTO CORTES	Maestro/a	29,849.50	8,067.82	21,781.68

Reporte de planillas Docentes, Mes de Abril Departamento de Cortes

<u>Municipio</u>	<u>Centro Educativo</u>	<u>Dirección del Centro</u>	<u>Cargo</u>	<u>Sueldo Bruto</u>	<u>Deducciones</u>	<u>Sueldo Neto</u>
Puerto Cortes	FRANCISCO MORAZAN, BARACOA		Medio. Profesor/a Ciclo Comun	24,616.31	22,344.82	2,271.49
Puerto Cortes	FRANKLIN D. ROOSVELT	PUERTO CORTES	Maestro/a	20,057.94	2,466.26	17,591.68
Puerto Cortes	FRANKLIN D. ROOSVELT	PUERTO CORTES	Maestro/a	23,807.80	2,355.40	21,452.40
Puerto Cortes	FRANKLIN D. ROOSVELT	PUERTO CORTES	Maestro/a	11,663.88	1,540.37	10,123.51
Puerto Cortes	FRANKLIN D. ROOSVELT	PUERTO CORTES	Maestro/a	.00	.00	.00
Puerto Cortes	FRANKLIN D. ROOSVELT		Maestro/a	37,174.84	32,860.37	4,314.47
Puerto Cortes	FRANKLIN D. ROOSVELT		Maestro/a	34,140.34	29,025.89	5,114.45
Puerto Cortes	FRANKLIN D. ROOSVELT	PUERTO CORTES	ASISTENTE DE TALLER	.00	.00	.00
Puerto Cortes	FRANKLIN D. ROOSVELT		Maestro/a	34,571.26	25,403.91	9,167.35
Puerto Cortes	FRANKLIN D. ROOSVELT	PUERTO CORTES	CONSEJERO DE ESTUDIANTES	29,338.07	2,853.13	26,484.94
Puerto Cortes	FRANKLIN D. ROOSVELT		Maestro/a	28,610.07	23,641.36	4,968.71
Puerto Cortes	FRANKLIN D. ROOSVELT		Maestro/a	32,221.75	25,556.17	6,665.58
Puerto Cortes	FRANKLIN D. ROOSVELT		Maestro/a	35,356.08	19,744.76	15,611.32
Puerto Cortes	FRANKLIN D. ROOSVELT		Maestro/a	29,040.97	19,436.33	9,604.64
Puerto Cortes	FRANKLIN D. ROOSVELT		Maestro/a	22,999.27	18,265.71	4,733.56
Puerto Cortes	FRANKLIN D. ROOSVELT		Maestro/a	29,338.07	18,199.61	11,138.46
Puerto Cortes	FRANKLIN D. ROOSVELT	PUERTO CORTES	JEFE DE LABORATORIO	.00	.00	.00
Puerto Cortes	FRANKLIN D. ROOSVELT		Maestro/a	23,052.57	16,532.87	6,519.70
Puerto Cortes	FRANKLIN D. ROOSVELT	PUERTO CORTES	JEFE DE TALLER MULTIPLE	14,659.98	8,024.23	6,635.75
Puerto Cortes	FRANKLIN D. ROOSVELT		Maestro/a	24,616.31	15,939.72	8,676.59
Puerto Cortes	FRANKLIN D. ROOSVELT		Maestro/a	27,041.86	15,902.49	11,139.37
Puerto Cortes	FRANKLIN D. ROOSVELT		Maestro/a	18,467.99	14,479.28	3,988.71
Puerto Cortes	FRANKLIN D. ROOSVELT		Maestro/a	6,841.70	809.37	6,032.33
Puerto Cortes	FRANKLIN D. ROOSVELT		Maestro/a	19,223.21	12,648.22	6,574.99

Reporte de planillas Docentes, Mes de Abril Departamento de Cortes

<u>Municipio</u>	<u>Centro Educativo</u>	<u>Dirección del Centro</u>	<u>Cargo</u>	<u>Sueldo Bruto</u>	<u>Deducciones</u>	<u>Sueldo Neto</u>
Puerto Cortes	FRANKLIN D. ROOSVELT		Maestro/a	21,435.55	12,611.21	8,824.34
Puerto Cortes	FRANKLIN D. ROOSVELT		Maestro/a	13,738.64	1,311.80	12,426.84
Puerto Cortes	FRANKLIN D. ROOSVELT		Maestro/a	23,430.19	11,720.77	11,709.42
Puerto Cortes	FRANKLIN D. ROOSVELT		Maestro/a	11,117.78	1,496.68	9,621.10
Puerto Cortes	FRANKLIN D. ROOSVELT		Maestro/a	33,461.17	10,946.29	22,514.88
Puerto Cortes	FRANKLIN D. ROOSVELT		Maestro/a	28,285.76	12,071.20	16,214.56
Puerto Cortes	FRANKLIN D. ROOSVELT		Maestro/a	27,072.43	9,322.55	17,749.88
Puerto Cortes	FRANKLIN D. ROOSVELT		Maestro/a	19,725.12	1,790.72	17,934.40
Puerto Cortes	FRANKLIN D. ROOSVELT		Maestro/a	22,999.27	9,009.00	13,990.27
Puerto Cortes	FRANKLIN D. ROOSVELT		Maestro/a	24,361.65	8,667.69	15,693.96
Puerto Cortes	FRANKLIN D. ROOSVELT		Maestro/a	24,669.62	8,596.87	16,072.75
Puerto Cortes	FRANKLIN D. ROOSVELT		Maestro/a	14,966.24	7,553.54	7,412.70
Puerto Cortes	FRANKLIN D. ROOSVELT		Maestro/a	21,435.55	2,141.91	19,293.64
Puerto Cortes	FRANKLIN D. ROOSVELT		Maestro/a	21,813.16	2,425.22	19,387.94
Puerto Cortes	FRANKLIN D. ROOSVELT		Maestro/a	19,169.91	4,746.30	14,423.61
Puerto Cortes	FRANKLIN D. ROOSVELT		Maestro/a	38,692.12	4,494.98	34,197.14
Puerto Cortes	FRANKLIN D. ROOSVELT		Maestro/a	27,850.38	3,871.32	23,979.06
Puerto Cortes	FRANKLIN D. ROOSVELT		Maestro/a	35,810.18	3,834.63	31,975.55
Puerto Cortes	FRANKLIN D. ROOSVELT		Maestro/a	22,190.76	3,653.75	18,537.01
Puerto Cortes	FRANKLIN D. ROOSVELT		Maestro/a	27,148.46	3,635.06	23,513.40
Puerto Cortes	FRANKLIN D. ROOSVELT		Maestro/a	21,435.54	2,935.47	18,500.07
Puerto Cortes	FRANKLIN D. ROOSVELT		Maestro/a	22,190.76	2,604.43	19,586.33
Puerto Cortes	FRANKLIN D. ROOSVELT		Maestro/a	27,041.86	3,041.03	24,000.83
Puerto Cortes	FRANKLIN D. ROOSVELT		Maestro/a	35,432.59	3,849.96	31,582.63

Reporte de planillas Docentes, Mes de Abril Departamento de Cortes

<u>Municipio</u>	<u>Centro Educativo</u>	<u>Dirección del Centro</u>	<u>Cargo</u>	<u>Sueldo Bruto</u>	<u>Deducciones</u>	<u>Sueldo Neto</u>
Puerto Cortes	FRANKLIN D. ROOSVELT		Maestro/a	21,434.36	2,541.80	18,892.56
Puerto Cortes	FRANKLIN D. ROOSVELT		Maestro/a	21,435.55	2,540.91	18,894.64
Puerto Cortes	FRANKLIN D. ROOSVELT		Maestro/a	23,807.80	4,406.00	19,401.80
Puerto Cortes	FRANKLIN D. ROOSVELT		Maestro/a	23,807.80	2,355.40	21,452.40
Puerto Cortes	FRANKLIN D. ROOSVELT		Maestro/a	22,190.76	4,297.46	17,893.30
Puerto Cortes	FRANKLIN D. ROOSVELT		Maestro/a	20,680.33	2,073.94	18,606.39
Puerto Cortes	FRANKLIN D. ROOSVELT		Maestro/a	20,302.72	2,039.96	18,262.76
Puerto Cortes	FRANKLIN D. ROOSVELT		Maestro/a	17,281.87	1,989.83	15,292.04
Puerto Cortes	FRANKLIN D. ROOSVELT		Maestro/a	29,849.50	8,067.82	21,781.68
Puerto Cortes	FRANKLIN D. ROOSVELT		Maestro/a	21,866.46	6,124.76	15,741.70
Puerto Cortes	FRANKLIN D. ROOSVELT		Maestro/a	15,393.84	1,838.77	13,555.07
Puerto Cortes	FRANKLIN D. ROOSVELT		Maestro/a	23,861.10	8,740.15	15,120.95
Puerto Cortes	FRANKLIN D. ROOSVELT		Maestro/a	34,269.69	8,524.54	25,745.15
Puerto Cortes	FRANKLIN D. ROOSVELT		Maestro/a	13,855.85	1,715.74	12,140.11
Puerto Cortes	FRANKLIN D. ROOSVELT		Maestro/a	8,590.78	1,693.53	6,897.25
Puerto Cortes	FRANKLIN D. ROOSVELT		Maestro/a	18,037.09	1,655.69	16,381.40
Puerto Cortes	FRANKLIN D. ROOSVELT		Maestro/a	21,435.54	10,370.92	11,064.62
Puerto Cortes	FRANKLIN D. ROOSVELT		Maestro/a	25,047.21	11,706.40	13,340.81
Puerto Cortes	FRANKLIN D. ROOSVELT		Maestro/a	9,719.89	1,389.31	8,330.58
Puerto Cortes	FRANKLIN D. ROOSVELT		Maestro/a	21,435.54	11,006.84	10,428.70
Puerto Cortes	FRANKLIN D. ROOSVELT		Maestro/a	11,339.89	1,219.91	10,119.98
Puerto Cortes	FRANKLIN D. ROOSVELT		Maestro/a	6,841.71	1,154.60	5,687.11
Puerto Cortes	FRANKLIN D. ROOSVELT		Maestro/a	6,841.71	1,154.59	5,687.12
Puerto Cortes	FRANKLIN D. ROOSVELT		Maestro/a	22,999.27	12,130.08	10,869.19

Reporte de planillas Docentes, Mes de Abril Departamento de Cortes

<u>Municipio</u>	<u>Centro Educativo</u>	<u>Dirección del Centro</u>	<u>Cargo</u>	<u>Sueldo Bruto</u>	<u>Deducciones</u>	<u>Sueldo Neto</u>
Puerto Cortes	FRANKLIN D. ROOSVELT		Maestro/a	21,435.55	8,374.63	13,060.92
Puerto Cortes	FRANKLIN D. ROOSVELT		Maestro/a	22,244.06	14,167.05	8,077.01
Puerto Cortes	FRANKLIN D. ROOSVELT		Maestro/a	.00	.00	.00
Puerto Cortes	FRANKLIN D. ROOSVELT		Maestro/a	29,147.59	15,762.43	13,385.16
Puerto Cortes	FRANKLIN D. ROOSVELT		Maestro/a	26,104.01	16,365.81	9,738.20
Puerto Cortes	FRANKLIN D. ROOSVELT		Maestro/a	26,426.29	16,377.62	10,048.67
Puerto Cortes	FRANKLIN D. ROOSVELT	PUERTO CORTES	JEFE DE TALLER DE HOGAR	.00	.00	.00
Puerto Cortes	FRANKLIN D. ROOSVELT		Maestro/a	23,861.10	12,844.22	11,016.88
Puerto Cortes	FRANKLIN D. ROOSVELT		Maestro/a	31,413.23	17,041.42	14,371.81
Puerto Cortes	FRANKLIN D. ROOSVELT	PUERTO CORTES	Director/a de Media	31,984.48	24,846.98	7,137.50
Puerto Cortes	FRANKLIN D. ROOSVELT	PUERTO CORTES	Director/a de Media	.00	.00	.00
Puerto Cortes	FRANKLIN D. ROOSVELT	PUERTO CORTES	CONSEJERO DE ESTUDIANTES	38,815.21	19,365.40	19,449.81
Puerto Cortes	FRANKLIN D. ROOSVELT		Maestro/a	22,999.27	19,313.68	3,685.59
Puerto Cortes	FRANKLIN D. ROOSVELT	PUERTO CORTES	CONSEJERO DE ESTUDIANTES	33,709.44	18,295.49	15,413.95
Puerto Cortes	FRANKLIN D. ROOSVELT	PUERTO CORTES	CONSEJERO DE ESTUDIANTES	29,338.07	18,199.61	11,138.46
Puerto Cortes	FRANKLIN D. ROOSVELT		Maestro/a	33,838.77	22,742.30	11,096.47
Puerto Cortes	FRANKLIN D. ROOSVELT		Maestro/a	33,838.78	24,854.26	8,984.52
Puerto Cortes	FRANKLIN D. ROOSVELT	PUERTO CORTES	ASISTENTE DE TALLER DE HOGAR	26,104.01	16,365.81	9,738.20
Puerto Cortes	FRANKLIN D. ROOSVELT	PUERTO CORTES	ASISTENTE DE TALLER	23,731.76	7,392.92	16,338.84
Puerto Cortes	FRANKLIN D. ROOSVELT		Maestro/a	34,140.36	25,984.78	8,155.58
Puerto Cortes	FRANKLIN D. ROOSVELT		Maestro/a	33,838.78	28,751.04	5,087.74
Puerto Cortes	FRANKLIN D. ROOSVELT	PUERTO CORTES	ASISTENTE DE ORIENTACION	26,104.01	23,745.58	2,358.43
Puerto Cortes	FRANKLIN D. ROOSVELT		Maestro/a	28,285.76	25,373.05	2,912.71
Puerto Cortes	FRANKLIN D. ROOSVELT		Maestro/a	29,418.59	22,250.76	7,167.83

Reporte de planillas Docentes, Mes de Abril Departamento de Cortes

<u>Municipio</u>	<u>Centro Educativo</u>	<u>Dirección del Centro</u>	<u>Cargo</u>	<u>Sueldo Bruto</u>	<u>Deducciones</u>	<u>Sueldo Neto</u>
Puerto Cortes	FRANKLIN D. ROOSVELT	PUERTO CORTES	ASISTENTE DE ORIENTACION	37,752.02	23,344.10	14,407.92
Puerto Cortes	FRANKLIN D. ROOSVELT	PUERTO CORTES	ASISTENTE DE ORIENTACION	.00	.00	.00
Puerto Cortes	FRANCISCO ULLOA	ALDEA LA COLMAN	Maestro/a	16,202.35	10,734.59	5,467.76
Puerto Cortes	FRANCISCO ULLOA	ALDEA LA COLMAN	Maestro/a	.00	.00	.00
Puerto Cortes	FRANKLIN D. ROOSVELT	PUERTO CORTES	ASISTENTE DE TALLER DE HOGAR	.00	.00	.00
Puerto Cortes	FRANKLIN D. ROOSVELT	PUERTO CORTES	Maestro/a	10,433.29	1,491.25	8,942.04
Puerto Cortes	FRANKLIN D. ROOSVELT	PUERTO CORTES	CONSEJERO DE ESTUDIANTES	.00	.00	.00
Puerto Cortes	FRANKLIN D. ROOSVELT	PUERTO CORTES	Maestro/a	26,104.01	23,745.58	2,358.43
Puerto Cortes	FRANKLIN D. ROOSVELT	PUERTO CORTES	CONSEJERO DE ESTUDIANTES	27,072.43	9,322.55	17,749.88
Puerto Cortes	FRANCISCO MORAZAN, BARACOA		Subdirector/a de Media	35,757.63	13,872.21	21,885.42
Puerto Cortes	FRANCISCO MORAZAN, BARACOA		Subdirector/a de Media	.00	.00	.00
Puerto Cortes	FRANKLIN D. ROOSVELT	PUERTO CORTES	Maestro/a	17,281.87	1,989.83	15,292.04
Puerto Cortes	FRANKLIN D. ROOSVELT	PUERTO CORTES	CONSEJERO DE ESTUDIANTES	34,571.26	25,403.91	9,167.35
Puerto Cortes	FRANCISCO MORAZAN, BARACOA		Secretario	38,451.90	31,322.28	7,129.62
Puerto Cortes	FRANCISCO MORAZAN, BARACOA		Secretario	.00	.00	.00
Puerto Cortes	FRANKLIN D. ROOSVELT		Maestro/a	37,605.71	17,932.20	19,673.51
Puerto Cortes	FRANKLIN D. ROOSVELT		Maestro/a	28,876.59	17,362.95	11,513.64
Puerto Cortes	FRANKLIN D. ROOSVELT	PUERTO CORTES	Maestro/a	19,725.12	1,790.72	17,934.40
Puerto Cortes	FRANKLIN D. ROOSVELT	PUERTO CORTES	JEFE DE TALLER DE HOGAR	15,393.84	1,838.77	13,555.07
Puerto Cortes	FRANKLIN D. ROOSVELT	PUERTO CORTES	JEFE DE TALLER MULTIPLE	.00	.00	.00
Puerto Cortes	FRANKLIN D. ROOSVELT		Maestro/a	34,700.60	16,162.93	18,537.67
Puerto Cortes	FRANKLIN D. ROOSVELT		Maestro/a	28,258.07	20,595.59	7,662.48
Puerto Cortes	FRANKLIN D. ROOSVELT		Maestro/a	6,841.71	760.05	6,081.66
Puerto Cortes	FRANKLIN D. ROOSVELT		Maestro/a	22,999.26	15,048.96	7,950.30

Reporte de planillas Docentes, Mes de Abril Departamento de Cortes

<u>Municipio</u>	<u>Centro Educativo</u>	<u>Dirección del Centro</u>	<u>Cargo</u>	<u>Sueldo Bruto</u>	<u>Deducciones</u>	<u>Sueldo Neto</u>
Puerto Cortes	FRANKLIN D. ROOSVELT		Maestro/a	6,841.72	1,154.58	5,687.14
Puerto Cortes	FRANKLIN D. ROOSVELT	PUERTO CORTES	Maestro/a	23,807.80	4,406.00	19,401.80
Puerto Cortes	FRANCISCO MORAZAN, BARACOA		Medio. Profesor/a Ciclo Comun	29,796.19	19,170.74	10,625.45
Puerto Cortes	FRANKLIN D. ROOSVELT	PUERTO CORTES	Maestro/a	22,999.27	9,009.00	13,990.27
Puerto Cortes	FRANKLIN D. ROOSVELT		Maestro/a	22,621.66	12,465.51	10,156.15
Puerto Cortes	FRANCISCO MORAZAN, BARACOA		Maestro/a	22,999.27	15,585.60	7,413.67
Puerto Cortes	FRANKLIN D. ROOSVELT		Maestro/a	10,433.29	1,491.25	8,942.04
Puerto Cortes	FRANKLIN D. ROOSVELT		Maestro/a	11,117.77	1,496.68	9,621.09
Puerto Cortes	FRANKLIN D. ROOSVELT		Maestro/a	30,227.09	11,372.72	18,854.37
Puerto Cortes	FRANKLIN D. ROOSVELT	PUERTO CORTES	Maestro/a	33,030.26	8,910.69	24,119.57
Puerto Cortes	FRANKLIN D. ROOSVELT	PUERTO CORTES	Maestro/a	27,148.46	3,635.06	23,513.40
Puerto Cortes	FRANCISCO MORAZAN, BARACOA		Maestro/a	24,616.29	11,488.69	13,127.60
Puerto Cortes	FRANKLIN D. ROOSVELT		Maestro/a	22,190.76	9,341.42	12,849.34
Puerto Cortes	FRANKLIN D. ROOSVELT		Maestro/a	15,393.84	1,838.76	13,555.08
Puerto Cortes	FRANKLIN D. ROOSVELT		Maestro/a	15,393.83	1,838.77	13,555.06
Puerto Cortes	FRANCISCO MORAZAN, BARACOA		Maestro/a	22,999.26	11,484.80	11,514.46
Puerto Cortes	FRANKLIN D. ROOSVELT		Maestro/a	17,281.88	1,989.81	15,292.07
Puerto Cortes	FRANCISCO MORAZAN, BARACOA		Maestro/a	22,190.76	2,259.20	19,931.56
Puerto Cortes	FRANCISCO MORAZAN, BARACOA		Maestro/a	17,081.87	1,973.81	15,108.06
Puerto Cortes	FRANKLIN D. ROOSVELT	PUERTO CORTES	Maestro/a	30,227.09	11,372.72	18,854.37
Puerto Cortes	FRANKLIN D. ROOSVELT		Maestro/a	23,731.76	7,392.92	16,338.84
Puerto Cortes	FRANKLIN D. ROOSVELT	PUERTO CORTES	Maestro/a	27,072.43	9,322.55	17,749.88
Puerto Cortes	FRANKLIN D. ROOSVELT		Maestro/a	21,435.55	6,007.23	15,428.32
Puerto Cortes	FRANKLIN D. ROOSVELT		Maestro/a	20,057.94	2,466.26	17,591.68

Reporte de planillas Docentes, Mes de Abril Departamento de Cortes

<u>Municipio</u>	<u>Centro Educativo</u>	<u>Dirección del Centro</u>	<u>Cargo</u>	<u>Sueldo Bruto</u>	<u>Deducciones</u>	<u>Sueldo Neto</u>
Puerto Cortes	FRANKLIN D. ROOSVELT		Maestro/a	21,435.55	2,536.46	18,899.09
Puerto Cortes	FRANKLIN D. ROOSVELT	PUERTO CORTES	Maestro/a	22,621.66	12,465.51	10,156.15
Puerto Cortes	FRANCISCO MORAZAN, BARACOA		Director/a de Media	15,393.84	1,838.77	13,555.07
Puerto Cortes	FRANKLIN D. ROOSVELT		Maestro/a	21,007.94	2,547.30	18,460.64
Puerto Cortes	FRANKLIN D. ROOSVELT		Maestro/a	21,435.54	2,585.79	18,849.75
Puerto Cortes	FRANCISCO MORAZAN, BARACOA		Director/a de Media	.00	.00	.00
Puerto Cortes	FRANKLIN D. ROOSVELT		Maestro/a	29,338.07	2,853.13	26,484.94
Puerto Cortes	FRANCISCO MORAZAN, BARACOA		CONSEJERO DE ESTUDIANTES	24,486.96	17,357.45	7,129.51
Puerto Cortes	FRANKLIN D. ROOSVELT	PUERTO CORTES	Maestro/a	22,999.26	15,048.96	7,950.30
Puerto Cortes	FRANKLIN D. ROOSVELT	PUERTO CORTES	Maestro/a	28,876.59	17,362.95	11,513.64
Puerto Cortes	FRANCISCO MORAZAN, BARACOA		CONSEJERO DE ESTUDIANTES	.00	.00	.00
Puerto Cortes	FRANKLIN D. ROOSVELT	PUERTO CORTES	Maestro/a	22,999.27	18,265.71	4,733.56
Puerto Cortes	FRANCISCO MORAZAN, BARACOA		ASISTENTE DE TALLER INDUSTRIAL	39,239.59	26,707.33	12,532.26
Puerto Cortes	FRANCISCO MORAZAN, BARACOA		ASISTENTE DE TALLER INDUSTRIAL	.00	.00	.00
Puerto Cortes	FRANKLIN D. ROOSVELT	PUERTO CORTES	Maestro/a	34,700.60	16,162.93	18,537.67
Puerto Cortes	FRANKLIN D. ROOSVELT	PUERTO CORTES	Maestro/a	25,047.21	11,706.40	13,340.81
Puerto Cortes	FRANKLIN D. ROOSVELT	PUERTO CORTES	Maestro/a	37,297.76	3,618.83	33,678.93
Puerto Cortes	FRANKLIN D. ROOSVELT		Medio. Profesor/a Ciclo Comun	.00	.00	.00
Puerto Cortes	FRANCISCO MORAZAN, BARACOA		ASISTENTE DE TALLER DE HOGAR	.00	.00	.00
Puerto Cortes	FRANCISCO MORAZAN, BARACOA		ASISTENTE DE ORIENTACION	24,486.97	13,895.05	10,591.92
Puerto Cortes	FRANCISCO MORAZAN, BARACOA		ASISTENTE DE ORIENTACION	.00	.00	.00
Puerto Cortes	FRANKLIN D. ROOSVELT	PUERTO CORTES	Maestro/a	28,285.76	25,373.05	2,912.71
Puerto Cortes	FRANCISCO MORAZAN, BARACOA		ASISTENTE DE LABORATORIO	20,115.60	18,950.92	1,164.68
Puerto Cortes	FRANKLIN D. ROOSVELT	PUERTO CORTES	Medio. Profesor/a Ciclo Comun	.00	.00	.00

Reporte de planillas Docentes, Mes de Abril Departamento de Cortes

<u>Municipio</u>	<u>Centro Educativo</u>	<u>Dirección del Centro</u>	<u>Cargo</u>	<u>Sueldo Bruto</u>	<u>Deducciones</u>	<u>Sueldo Neto</u>
Puerto Cortes	FRANKLIN D. ROOSVELT		Medio. Profesor/a Ciclo Comun	21,435.54	11,006.84	10,428.70
Puerto Cortes	FRANCISCO MORAZAN	BAJAMAR	Medio. Profesor/a Ciclo Comun	21,435.55	8,374.63	13,060.92
Puerto Cortes	FRANCISCO MORAZAN	BAJAMAR	Medio. Profesor/a Ciclo Comun	19,925.12	1,806.73	18,118.39
Puerto Cortes	FRANKLIN D. ROOSVELT	PUERTO CORTES	Medio. Profesor/a Ciclo Comun	9,719.89	1,389.31	8,330.58
Puerto Cortes	FRANKLIN D. ROOSVELT	PUERTO CORTES	Maestro/a	31,984.48	24,846.98	7,137.50
Puerto Cortes	FRANKLIN D. ROOSVELT	PUERTO CORTES	Medio. Profesor/a Ciclo Comun	19,725.12	1,790.72	17,934.40
Puerto Cortes	FRANKLIN D. ROOSVELT		Maestro/a	23,861.10	10,110.90	13,750.20
Puerto Cortes	FRANCISCO MORAZAN	BAJAMAR	Medio. Profesor/a Ciclo Comun	.00	.00	.00
Puerto Cortes	FRANKLIN D. ROOSVELT	PUERTO CORTES	Medio. Profesor/a Ciclo Comun	17,281.87	1,989.83	15,292.04
Puerto Cortes	FRANCISCO MORAZAN	ALDEA BARACOA	Medio. Profesor/a Ciclo Comun	28,339.10	23,771.64	4,567.46
Puerto Cortes	FRANKLIN D. ROOSVELT	PUERTO CORTES	Medio. Profesor/a Ciclo Comun	20,680.33	2,073.94	18,606.39
Puerto Cortes	FRANCISCO MORAZAN	ALDEA BARACOA	Medio. Profesor/a Ciclo Comun	25,995.37	22,410.98	3,584.39
Puerto Cortes	FRANKLIN D. ROOSVELT	PUERTO CORTES	Medio. Profesor/a Ciclo Comun	35,810.18	3,834.63	31,975.55
Puerto Cortes	FRANCISCO MORAZAN	ALDEA BARACOA	Medio. Profesor/a Ciclo Comun	22,999.27	15,585.60	7,413.67
Puerto Cortes	FRANKLIN D. ROOSVELT	PUERTO CORTES	Medio. Profesor/a Ciclo Comun	19,169.91	4,746.30	14,423.61
Puerto Cortes	FRANKLIN D. ROOSVELT	PUERTO CORTES	Medio. Profesor/a Ciclo Comun	21,007.94	2,547.30	18,460.64
Puerto Cortes	FRANCISCO MORAZAN	ALDEA BARACOA	Medio. Profesor/a Ciclo Comun	24,486.97	13,895.05	10,591.92
Puerto Cortes	FRANCISCO MORAZAN	ALDEA BARACOA	Medio. Profesor/a Ciclo Comun	22,190.74	13,087.21	9,103.53
Puerto Cortes	FRANKLIN D. ROOSVELT	PUERTO CORTES	Medio. Profesor/a Ciclo Comun	11,117.78	1,496.68	9,621.10
Puerto Cortes	FRANCISCO MORAZAN	ALDEA BARACOA	Medio. Profesor/a Ciclo Comun	22,190.76	12,884.12	9,306.64
Puerto Cortes	FRANCISCO MORAZAN	ALDEA BARACOA	Medio. Profesor/a Ciclo Comun	24,616.29	11,488.69	13,127.60
Puerto Cortes	FRANKLIN D. ROOSVELT	PUERTO CORTES	Medio. Profesor/a Ciclo Comun	22,621.66	12,465.51	10,156.15
Puerto Cortes	FRANCISCO MORAZAN	ALDEA BARACOA	Medio. Profesor/a Ciclo Comun	22,999.26	11,484.80	11,514.46
Puerto Cortes	FRANKLIN D. ROOSVELT	PUERTO CORTES	Medio. Profesor/a Ciclo Comun	19,760.73	15,756.14	4,004.59

Reporte de planillas Docentes, Mes de Abril Departamento de Cortes

<u>Municipio</u>	<u>Centro Educativo</u>	<u>Dirección del Centro</u>	<u>Cargo</u>	<u>Sueldo Bruto</u>	<u>Deducciones</u>	<u>Sueldo Neto</u>
Puerto Cortes	FRANCISCO MORAZAN	ALDEA BARACOA	Medio. Profesor/a Ciclo Comun	23,807.79	11,382.03	12,425.76
Puerto Cortes	FRANCISCO MORAZAN	ALDEA BARACOA	Medio. Profesor/a Ciclo Comun	21,057.94	9,064.74	11,993.20
Puerto Cortes	FRANKLIN D. ROOSVELT	PUERTO CORTES	Medio. Profesor/a Ciclo Comun	22,999.27	18,265.71	4,733.56
Puerto Cortes	FRANKLIN D. ROOSVELT	PUERTO CORTES	Medio. Profesor/a Ciclo Comun	34,700.60	16,162.93	18,537.67
Puerto Cortes	FRANCISCO MORAZAN	ALDEA BARACOA	Medio. Profesor/a Ciclo Comun	23,807.79	4,248.96	19,558.83
Puerto Cortes	FRANKLIN D. ROOSVELT	PUERTO CORTES	Medio. Profesor/a Ciclo Comun	29,040.97	19,436.33	9,604.64
Puerto Cortes	FRANCISCO MORAZAN	ALDEA BARACOA	Medio. Profesor/a Ciclo Comun	22,190.75	2,604.44	19,586.31
Puerto Cortes	FRANKLIN D. ROOSVELT	PUERTO CORTES	JEFE DE LABORATORIO	36,457.27	21,724.94	14,732.33
Puerto Cortes	FRANCISCO MORAZAN	ALDEA BARACOA	Medio. Profesor/a Ciclo Comun	20,680.32	2,468.50	18,211.82
Puerto Cortes	FRANCISCO MORAZAN	ALDEA BARACOA	Medio. Profesor/a Ciclo Comun	13,855.85	1,715.74	12,140.11
Puerto Cortes	FRANKLIN D. ROOSVELT		Medio. Profesor/a Ciclo Diversificado	23,430.19	11,720.77	11,709.42
Puerto Cortes	FRANKLIN D. ROOSVELT	PUERTO CORTES	ORIENTADOR	.00	.00	.00
Puerto Cortes	FRANCISCO MORAZAN	SECTOR PITA, DESVIO DE CARRETERA A LA PITA	Maestro/a	15,393.84	1,838.77	13,555.07
Puerto Cortes	FRANKLIN D. ROOSVELT	PUERTO CORTES	Medio. Profesor/a Ciclo Comun	31,984.48	24,846.98	7,137.50
Puerto Cortes	FRANCISCO MORAZAN	SECTOR PITA, DESVIO DE CARRETERA A LA PITA	Maestro/a	13,528.86	1,295.02	12,233.84
Puerto Cortes	FRANCISCO MORAZAN	SECTOR PITA, DESVIO DE CARRETERA A LA PITA	Maestro/a	.00	.00	.00
Puerto Cortes	FRANCISCO MORAZAN	CAOBA	Maestro/a	23,703.92	15,560.01	8,143.91
Puerto Cortes	FRANCISCO MORAZAN	CAOBA	Maestro/a	17,819.39	12,796.21	5,023.18
Puerto Cortes	FROYLAN TURCIOS	GUANACASTALES	Maestro/a	14,089.43	4,784.27	9,305.16
Puerto Cortes	FROYLAN TURCIOS	GUANACASTALES	Maestro/a	14,089.43	6,927.91	7,161.52
Puerto Cortes	FROYLAN TURCIOS	GUANACASTALES	Maestro/a	.00	.00	.00
Puerto Cortes	FROYLAN TURCIOS	GUANACASTALES	Maestro/a	21,861.97	13,727.85	8,134.12
Puerto Cortes	FRANCISCO MORAZAN	CAOBA	Maestro/a	.00	.00	.00
Puerto Cortes	FRANCISCO MORAZAN	CAMPO NOLA	Maestro/a	21,053.46	18,846.31	2,207.15

Reporte de planillas Docentes, Mes de Abril Departamento de Cortes

<u>Municipio</u>	<u>Centro Educativo</u>	<u>Dirección del Centro</u>	<u>Cargo</u>	<u>Sueldo Bruto</u>	<u>Deducciones</u>	<u>Sueldo Neto</u>
Puerto Cortes	FRANCISCO MORAZAN	CAMPO NOLA	Maestro/a	18,627.91	7,419.90	11,208.01
Puerto Cortes	FRANCISCO MORAZAN	CAMPO NOLA	Maestro/a	15,706.05	1,968.19	13,737.86
Puerto Cortes	FROYLAN TURCIOS	GUANACASTALES	Maestro/a	36,943.38	22,527.24	14,416.14
Puerto Cortes	FRANCISCO MORAZAN	CAMPO NOLA	Maestro/a	15,393.84	1,843.22	13,550.62
Puerto Cortes	HERIBERTO CASTILLO	CAMPANA	Maestro/a	17,819.39	2,688.24	15,131.15
Puerto Cortes	FRANCISCO MORAZAN	CAMPO NOLA	Maestro/a	.00	.00	.00
Puerto Cortes	FRANCISCO MORAZAN	BAJAMAR	Maestro/a	33,838.78	22,925.10	10,913.68
Puerto Cortes	FRANCISCO MORAZAN	BAJAMAR	Maestro/a	19,436.42	16,386.89	3,049.53
Puerto Cortes	HERIBERTO CASTILLO	CAMPANA	Maestro/a	35,455.81	7,427.42	28,028.39
Puerto Cortes	FRANCISCO MORAZAN	BAJAMAR	Maestro/a	17,819.39	15,101.17	2,718.22
Puerto Cortes	HERIBERTO CASTILLO	CAMPANA	Maestro/a	17,010.88	12,698.75	4,312.13
Puerto Cortes	FRANCISCO MORAZAN	BAJAMAR	Maestro/a	17,010.88	13,586.08	3,424.80
Puerto Cortes	FRANCISCO MORAZAN	BAJAMAR	Maestro/a	22,244.05	12,531.10	9,712.95
Puerto Cortes	FRANCISCO MORAZAN	BAJAMAR	Maestro/a	17,819.39	11,450.85	6,368.54
Puerto Cortes	FRANCISCO MORAZAN	BAJAMAR	Maestro/a	23,861.10	10,110.90	13,750.20
Puerto Cortes	FRANCISCO MORAZAN	BAJAMAR	Maestro/a	15,393.84	9,058.81	6,335.03
Puerto Cortes	HERIBERTO CASTILLO	CAMPANA	Maestro/a	38,692.12	5,643.98	33,048.14
Puerto Cortes	FRANCISCO MORAZAN	BAJAMAR	Maestro/a	17,010.88	8,225.56	8,785.32
Puerto Cortes	FRANCISCO MORAZAN	BAJAMAR	Maestro/a	13,528.86	8,198.49	5,330.37
Puerto Cortes	HERIBERTO CASTILLO	CAMPANA	Maestro/a	19,436.42	17,237.04	2,199.38
Puerto Cortes	FRANCISCO MORAZAN	BAJAMAR	Maestro/a	13,528.86	4,013.09	9,515.77
Puerto Cortes	FRANCISCO MORAZAN	BAJAMAR	Maestro/a	15,393.84	2,293.20	13,100.64
Puerto Cortes	FRANKLIN D. ROOSVELT	PUERTO CORTES	Maestro/a	21,435.55	12,611.21	8,824.34
Puerto Cortes	HERIBERTO CASTILLO	CAMPANA	Maestro/a	32,221.75	20,372.31	11,849.44

Reporte de planillas Docentes, Mes de Abril Departamento de Cortes

<u>Municipio</u>	<u>Centro Educativo</u>	<u>Dirección del Centro</u>	<u>Cargo</u>	<u>Sueldo Bruto</u>	<u>Deducciones</u>	<u>Sueldo Neto</u>
Puerto Cortes	FRANCISCO MORAZAN	BAJAMAR	Maestro/a	15,393.84	1,888.09	13,505.75
Puerto Cortes	FRANCISCO MORAZAN	BAJAMAR	Maestro/a	.00	.00	.00
Puerto Cortes	HERIBERTO CASTILLO	CIENAGUITA	Maestro/a	18,627.91	2,152.92	16,474.99
Puerto Cortes	FRANCISCO MORAZAN	ALDEA BARACOA	Maestro/a	29,956.11	29,012.37	943.74
Puerto Cortes	FRANCISCO MORAZAN	ALDEA BARACOA	Maestro/a	35,078.19	27,180.19	7,898.00
Puerto Cortes	HERIBERTO CASTILLO	CIENAGUITA	Maestro/a	.00	.00	.00
Puerto Cortes	HERIBERTO CASTILLO	CIENAGUITA	Maestro/a	17,010.88	10,397.20	6,613.68
Puerto Cortes	FRANCISCO MORAZAN	ALDEA BARACOA	Maestro/a	36,134.99	24,919.88	11,215.11
Puerto Cortes	HERIBERTO CASTILLO	CIENAGUITA	Maestro/a	18,379.96	15,155.78	3,224.18
Puerto Cortes	FRANCISCO MORAZAN	ALDEA BARACOA	Maestro/a	25,995.37	22,410.98	3,584.39
Puerto Cortes	HERIBERTO CASTILLO	CIENAGUITA	Maestro/a	19,436.42	12,830.62	6,605.80
Puerto Cortes	HERIBERTO CASTILLO	CIENAGUITA	Maestro/a	32,080.23	5,986.83	26,093.40
Puerto Cortes	FRANCISCO MORAZAN	ALDEA BARACOA	Maestro/a	24,616.31	22,344.82	2,271.49
Puerto Cortes	FRANCISCO MORAZAN	ALDEA BARACOA	Maestro/a	30,604.71	19,671.72	10,932.99
Puerto Cortes	FRANCISCO MORAZAN	ALDEA BARACOA	Maestro/a	29,796.19	19,170.74	10,625.45
Puerto Cortes	FRANCISCO MORAZAN	ALDEA BARACOA	Maestro/a	19,996.98	17,921.52	2,075.46
Puerto Cortes	HERIBERTO CASTILLO	CAMPANA	Medio. Profesor/a Ciclo Comun	35,740.91	21,260.95	14,479.96
Puerto Cortes	HERIBERTO CASTILLO	CIENAGUITA	Maestro/a	21,861.97	18,951.54	2,910.43
Puerto Cortes	HERIBERTO CASTILLO	CAMPANA	Maestro/a	19,436.42	16,047.30	3,389.12
Puerto Cortes	Instituto "FRANCISCO MORAZAN"	Aldea Bajamar	Medio. Profesor/a Ciclo Comun	6,841.70	760.05	6,081.65
Puerto Cortes	FRANCISCO MORAZAN	ALDEA BARACOA	Maestro/a	20,244.94	16,359.80	3,885.14
Puerto Cortes	FRANCISCO MORAZAN	ALDEA BARACOA	Maestro/a	22,999.27	15,585.60	7,413.67
Puerto Cortes	FRANCISCO MORAZAN	ALDEA BARACOA	Maestro/a	17,010.88	15,511.42	1,499.46
Puerto Cortes	Instituto "FRANCISCO MORAZAN"	Aldea Bajamar	Medio. Profesor/a Ciclo Comun	22,190.76	2,209.89	19,980.87

Reporte de planillas Docentes, Mes de Abril Departamento de Cortes

<u>Municipio</u>	<u>Centro Educativo</u>	<u>Dirección del Centro</u>	<u>Cargo</u>	<u>Sueldo Bruto</u>	<u>Deducciones</u>	<u>Sueldo Neto</u>
Puerto Cortes	Instituto "FRANCISCO MORAZAN"	Aldea Bajamar	Medio. Profesor/a Ciclo Comun	22,244.05	12,531.10	9,712.95
Puerto Cortes	FRANCISCO MORAZAN	ALDEA BARACOA	Maestro/a	24,486.97	13,895.05	10,591.92
Puerto Cortes	Instituto "FRANCISCO MORAZÁN"	Bajamar	CONSEJERO DE ESTUDIANTES	.00	.00	.00
Puerto Cortes	FRANCISCO MORAZAN	ALDEA BARACOA	Maestro/a	37,297.77	13,162.49	24,135.28
Puerto Cortes	FRANCISCO MORAZAN	ALDEA BARACOA	Maestro/a	21,861.97	13,087.89	8,774.08
Puerto Cortes	HERIBERTO CASTILLO	CAMPANA	Medio. Profesor/a Ciclo Comun	33,030.26	27,953.26	5,077.00
Puerto Cortes	Instituto "FRANCISCO MORAZÁN"	Bajamar	Medio. Profesor/a Ciclo Comun	25,995.37	22,410.98	3,584.39
Puerto Cortes	FRANCISCO MORAZAN	ALDEA BARACOA	Maestro/a	22,190.76	12,884.12	9,306.64
Puerto Cortes	FRANCISCO MORAZAN	ALDEA BARACOA	Maestro/a	24,616.29	11,488.69	13,127.60
Puerto Cortes	FRANCISCO MORAZAN	ALDEA BARACOA	Maestro/a	22,999.26	11,484.80	11,514.46
Puerto Cortes	Instituto "FRANCISCO MORAZÁN"	Bajamar	ORIENTADOR	25,995.37	22,410.98	3,584.39
Puerto Cortes	Instituto "FRANCISCO MORAZÁN"	Bajamar	Medio. Profesor/a Ciclo Comun	.00	.00	.00
Puerto Cortes	FRANCISCO MORAZAN	ALDEA BARACOA	Maestro/a	23,807.79	11,382.03	12,425.76
Puerto Cortes	FRANCISCO MORAZAN	ALDEA BARACOA	Maestro/a	17,819.39	10,992.80	6,826.59
Puerto Cortes	ISMENA SORIANO DE MEDINA	, 3RA. AV. 9 Y 10 CALLE , BO. COPEN	Maestro/a	17,819.39	2,188.24	15,631.15
Puerto Cortes	ISMENA SORIANO DE MEDINA	, 3RA. AV. 9 Y 10 CALLE , BO. COPEN	Maestro/a	11,663.88	1,540.37	10,123.51
Puerto Cortes	FRANCISCO MORAZAN	ALDEA BARACOA	Maestro/a	34,700.59	10,850.62	23,849.97
Puerto Cortes	FRANCISCO MORAZAN	ALDEA BARACOA	Maestro/a	18,379.96	10,362.76	8,017.20
Puerto Cortes	Instituto "FRANCISCO MORAZÁN"	Bajamar	CONSEJERO DE ESTUDIANTES	36,134.99	24,919.88	11,215.11
Puerto Cortes	FRANCISCO MORAZAN	ALDEA BARACOA	Maestro/a	21,037.13	9,441.06	11,596.07
Puerto Cortes	FRANCISCO MORAZAN	ALDEA BARACOA	Maestro/a	21,057.94	9,064.74	11,993.20
Puerto Cortes	FRANCISCO MORAZAN	ALDEA BARACOA	Maestro/a	29,849.51	8,670.69	21,178.82
Puerto Cortes	JARDIN DE NIÑOS 5 DE ABRIL	LAS DELICIAS 6 CUADRAS ADENTRO DEL COMEDOR ELSA	Maestro/a	.00	.00	.00
Puerto Cortes	FRANCISCO MORAZAN	ALDEA BARACOA	Maestro/a	21,053.46	8,572.30	12,481.16

Reporte de planillas Docentes, Mes de Abril Departamento de Cortes

<u>Municipio</u>	<u>Centro Educativo</u>	<u>Dirección del Centro</u>	<u>Cargo</u>	<u>Sueldo Bruto</u>	<u>Deducciones</u>	<u>Sueldo Neto</u>
Puerto Cortes	JARDIN MARLON LARA	COL LEONES ORILLAS DEL BOULEVARD	Maestro/a	32,705.95	13,909.28	18,796.67
Puerto Cortes	JARDIN MARTHA SARA DE MEMA	B. EL RESFUJIO CARRETERA BRIZA	Maestro/a	.00	.00	.00
Puerto Cortes	JARDIN MARLON LARA	COL LEONES ORILLAS DEL BOULEVARD	Maestro/a	.00	.00	.00
Puerto Cortes	FRANCISCO MORAZAN	ALDEA BARACOA	Maestro/a	15,393.84	7,901.26	7,492.58
Puerto Cortes	FRANCISCO MORAZAN	ALDEA BARACOA	Maestro/a	21,057.94	7,769.95	13,287.99
Puerto Cortes	Jardín de Niños "EPISCOPAL"	Área Rural de Puerto Cortés	Maestro/a	.00	.00	.00
Puerto Cortes	FRANCISCO MORAZAN	ALDEA BARACOA	Maestro/a	22,999.27	7,710.26	15,289.01
Puerto Cortes	FRANCISCO MORAZAN	ALDEA BARACOA	Maestro/a	21,057.94	7,192.92	13,865.02
Puerto Cortes	JESUS AGUILAR LOPEZ	BO. PUEBLO NUEVO ESC. 11 DE JUNIO, FRENTE CARRETERA S.P.S.	Director/a Pre-escolar / Primaria / Basico	.00	.00	.00
Puerto Cortes	FRANCISCO MORAZAN	ALDEA BARACOA	Maestro/a	18,627.91	6,142.73	12,485.18
Puerto Cortes	JESUS AGUILAR LOPEZ	BO. PUEBLO NUEVO ESC. 11 DE JUNIO, FRENTE CARRETERA S.P.S.	Maestro/a	10,043.89	1,016.23	9,027.66
Puerto Cortes	FRANCISCO MORAZAN	ALDEA BARACOA	Maestro/a	38,692.12	5,643.98	33,048.14
Puerto Cortes	FRANCISCO MORAZAN	ALDEA BARACOA	Maestro/a	15,749.04	5,065.39	10,683.65
Puerto Cortes	FRANCISCO MORAZAN	ALDEA BARACOA	Maestro/a	23,807.79	4,248.96	19,558.83
Puerto Cortes	JOHN F. KENNEDY	EL BUM	Maestro/a	17,819.39	11,069.06	6,750.33
Puerto Cortes	FRANCISCO MORAZAN	ALDEA BARACOA	Maestro/a	21,861.97	2,929.61	18,932.36
Puerto Cortes	FRANCISCO MORAZAN	ALDEA BARACOA	Maestro/a	21,435.55	2,790.23	18,645.32
Puerto Cortes	JARDIN MARTHA SARA DE MEMA	B. EL RESFUJIO CARRETERA BRIZA	Maestro/a	17,010.88	14,359.94	2,650.94
Puerto Cortes	FRANCISCO MORAZAN	ALDEA BARACOA	Maestro/a	22,190.75	2,604.44	19,586.31
Puerto Cortes	FRANCISCO MORAZAN	ALDEA BARACOA	Maestro/a	20,244.94	2,484.07	17,760.87
Puerto Cortes	JOHN F. KENNEDY	LA JUNTA	Maestro/a	18,132.01	5,477.48	12,654.53
Puerto Cortes	JOHN F. KENNEDY	LA JUNTA	Maestro/a	18,132.01	10,775.70	7,356.31
Puerto Cortes	FRANCISCO MORAZAN	ALDEA BARACOA	Maestro/a	21,435.55	2,141.91	19,293.64

Reporte de planillas Docentes, Mes de Abril Departamento de Cortes

<u>Municipio</u>	<u>Centro Educativo</u>	<u>Dirección del Centro</u>	<u>Cargo</u>	<u>Sueldo Bruto</u>	<u>Deducciones</u>	<u>Sueldo Neto</u>
Puerto Cortes	JOHN F. KENNEDY	LA JUNTA	Maestro/a	15,393.84	1,444.22	13,949.62
Puerto Cortes	FRANCISCO MORAZAN	ALDEA BARACOA	Maestro/a	21,435.54	2,141.91	19,293.63
Puerto Cortes	FRANCISCO MORAZAN	ALDEA BARACOA	Maestro/a	16,202.35	1,958.88	14,243.47
Puerto Cortes	JOSE ALFONSO HERNANDEZ CORDOVA	CALAN, CORTES	Director/a de Media	29,505.64	8,128.45	21,377.19
Puerto Cortes	FRANCISCO MORAZAN	ALDEA BARACOA	Maestro/a	14,966.24	1,858.33	13,107.91
Puerto Cortes	FRANCISCO MORAZAN	ALDEA BARACOA	Maestro/a	13,855.85	1,715.74	12,140.11
Puerto Cortes	JOSE ALFONSO HERNANDEZ CORDOVA	CALAN, CORTES	Maestro/a	13,855.85	1,715.74	12,140.11
Puerto Cortes	FRANCISCO MORAZAN	ALDEA BARACOA	Maestro/a	11,663.88	1,545.82	10,118.06
Puerto Cortes	FRANCISCO MORAZAN	ALDEA BARACOA	Maestro/a	11,663.88	1,540.37	10,123.51
Puerto Cortes	JOSE ALFONSO HERNANDEZ CORDOVA	CALAN, CORTES	Maestro/a	22,190.76	8,658.61	13,532.15
Puerto Cortes	FRANCISCO MORAZAN	ALDEA BARACOA	Maestro/a	.00	.00	.00
Puerto Cortes	FRANCISCO MORAZAN	ALDEA BARACOA	CONSEJERO DE ESTUDIANTES	34,517.96	3,319.32	31,198.64
Puerto Cortes	JOSE ALFONSO HERNANDEZ CORDOVA	CALAN, CORTES	Maestro/a	29,505.64	8,128.45	21,377.19
Puerto Cortes	JOSE ALFONSO HERNANDEZ CORDOVA	CALAN, CORTES	Medio. Profesor/a Ciclo Comun	22,190.76	8,658.61	13,532.15
Puerto Cortes	EVA CARABANTES DE CANALES	BO LOS MANGOS	Maestro/a	21,053.46	16,015.21	5,038.25
Puerto Cortes	Instituto "FRANCISCO MORAZAN"	Aldea Bajamar	Medio. Profesor/a Ciclo Comun	19,925.12	1,806.73	18,118.39
Puerto Cortes	EVA CARABANTES DE CANALES	BO LOS MANGOS	Maestro/a	17,819.39	1,638.26	16,181.13
Puerto Cortes	EVA CARABANTES DE CANALES	BO LOS MANGOS	Maestro/a	.00	.00	.00
Puerto Cortes	JOSE ALFONSO HERNANDEZ CORDOVA	CALAN, CORTES	Medio. Profesor/a Ciclo Comun	22,999.27	7,710.26	15,289.01
Puerto Cortes	JOHN F. KENNEDY	LA JUNTA	Maestro/a	.00	.00	.00
Puerto Cortes	ISMENA SORIANO DE MEDINA	, 3RA. AV. 9 Y 10 CALLE , BO. COPEN	Maestro/a	15,706.46	9,258.78	6,447.68
Puerto Cortes	HERIBERTO CASTILLO	CAMPANA	Maestro/a	21,861.96	15,906.02	5,955.94
Puerto Cortes	ESPAÑA	MEDINA	Maestro/a	33,838.77	22,742.30	11,096.47
Puerto Cortes	ESPAÑA	MEDINA	Maestro/a	12,472.39	6,689.25	5,783.14

Reporte de planillas Docentes, Mes de Abril Departamento de Cortes

<u>Municipio</u>	<u>Centro Educativo</u>	<u>Dirección del Centro</u>	<u>Cargo</u>	<u>Sueldo Bruto</u>	<u>Deducciones</u>	<u>Sueldo Neto</u>
Puerto Cortes	ESPAÑA	MEDINA	Maestro/a	.00	.00	.00
Puerto Cortes	ESCUELA RURAL OFICIAL "DAVID HERCULES NAVARRO"	COL. BRISAS DE BARACOA	Maestro/a	21,861.96	13,289.78	8,572.18
Puerto Cortes	JOSE ALFONSO HERNANDEZ CORDOVA	CALAN, CORTES	Secretario	.00	.00	.00
Puerto Cortes	JOSE ALFONSO HERNANDEZ CORDOVA	CALAN, CORTES	Medio. Profesor/a Ciclo Diversificado	22,190.76	8,658.61	13,532.15
Puerto Cortes	JOSE CECILIO DEL VALLE	CHAMELECONCITO	Maestro/a	15,393.84	4,237.77	11,156.07
Puerto Cortes	ESCUELA RURAL OFICIAL "DAVID HERCULES NAVARRO"	COL. BRISAS DE BARACOA	Maestro/a	17,323.50	9,366.13	7,957.37
Puerto Cortes	ESCUELA RURAL OFICIAL "DAVID HERCULES NAVARRO"	COL. BRISAS DE BARACOA	Maestro/a	14,089.43	8,571.10	5,518.33
Puerto Cortes	ESCUELA RURAL OFICIAL "DAVID HERCULES NAVARRO"	COL. BRISAS DE BARACOA	Maestro/a	11,663.88	4,544.82	7,119.06
Puerto Cortes	JOSE CECILIO DEL VALLE	ROBLES	Maestro/a	.00	.00	.00
Puerto Cortes	JOSE MARIA MEDINA	BO MEDINA CALLE PRINCIPAL	Maestro/a	.00	.00	.00
Puerto Cortes	ESCUELA RURAL MIXTA PADRE ANTONIO CARCEL MARTINEZ	COLONIA EPISCOPAL, PUERTO CORTES	Maestro/a	17,010.88	11,215.89	5,794.99
Puerto Cortes	JOSE MARIA MEDINA	BO MEDINA CALLE PRINCIPAL	Maestro/a	17,010.88	2,023.56	14,987.32
Puerto Cortes	JOSE MARIA MEDINA	BO MEDINA CALLE PRINCIPAL	Maestro/a	16,202.35	2,563.45	13,638.90
Puerto Cortes	ESCUELA RURAL MIXTA PADRE ANTONIO CARCEL MARTINEZ	COLONIA EPISCOPAL, PUERTO CORTES	Maestro/a	12,472.39	9,546.46	2,925.93
Puerto Cortes	ESCUELA RURAL MIXTA PADRE ANTONIO CARCEL MARTINEZ	COLONIA EPISCOPAL, PUERTO CORTES	Maestro/a	.00	.00	.00
Puerto Cortes	JOSE MARIA MEDINA	BO MEDINA CALLE PRINCIPAL	Maestro/a	17,010.87	6,727.83	10,283.04
Puerto Cortes	ESC. "RAFAEL PINEDA PONCE"	Aldea Leones Del Bosque	Maestro/a	.00	.00	.00
Puerto Cortes	ESC. "ALLAN DAVID RAMOS"	Col. La Esperanza	Maestro/a	17,819.39	15,699.79	2,119.60
Puerto Cortes	ESC. "ALLAN DAVID RAMOS"	Col. La Esperanza	Maestro/a	14,089.42	6,795.34	7,294.08
Puerto Cortes	JOSE MARIA MEDINA	BO MEDINA CALLE PRINCIPAL	Maestro/a	17,010.88	11,748.33	5,262.55
Puerto Cortes	JOSE MARIA MEDINA	BO MEDINA CALLE PRINCIPAL	Maestro/a	21,861.96	3,187.77	18,674.19
Puerto Cortes	JOSE ALFONSO HERNANDEZ CORDOVA	CALAN, CORTES	Medio. Profesor/a Ciclo Diversificado	29,505.64	8,128.45	21,377.19
Puerto Cortes	ESC. "ALLAN DAVID RAMOS"	Col. La Esperanza	Maestro/a	.00	.00	.00
Puerto Cortes	JOSE MARIA MEDINA	BO MEDINA CALLE PRINCIPAL	Maestro/a	21,861.97	16,107.61	5,754.36

Reporte de planillas Docentes, Mes de Abril Departamento de Cortes

<u>Municipio</u>	<u>Centro Educativo</u>	<u>Dirección del Centro</u>	<u>Cargo</u>	<u>Sueldo Bruto</u>	<u>Deducciones</u>	<u>Sueldo Neto</u>
Puerto Cortes	JOSE MARIA MEDINA	BO MEDINA CALLE PRINCIPAL	Maestro/a	21,053.46	14,717.43	6,336.03
Puerto Cortes	ELOISA JALLU	COL. 21 DE OCTUBRE BARACOA	Director/a Pre-escolar / Primaria / Basico	.00	.00	.00
Puerto Cortes	ELISA MURILLO	ALDEA BRISAS DEL MAR	Maestro/a	33,838.78	24,240.37	9,598.41
Puerto Cortes	JOSE MARIA MEDINA	BO MEDINA CALLE PRINCIPAL	Maestro/a	20,244.94	16,482.25	3,762.69
Puerto Cortes	ELISA MURILLO	ALDEA BRISAS DEL MAR	Maestro/a	24,058.31	21,289.65	2,768.66
Puerto Cortes	ELISA MURILLO	ALDEA BRISAS DEL MAR	Maestro/a	32,221.75	20,372.31	11,849.44
Puerto Cortes	ELISA MURILLO	ALDEA BRISAS DEL MAR	Maestro/a	22,244.06	14,167.05	8,077.01
Puerto Cortes	JOSE TRINIDAD REYES	AGUA CALIENTE	Maestro/a	.00	.00	.00
Puerto Cortes	ELISA MURILLO	ALDEA BRISAS DEL MAR	Maestro/a	19,188.48	8,602.93	10,585.55
Puerto Cortes	JOSE MARIA MEDINA	BO MEDINA CALLE PRINCIPAL	Maestro/a	37,297.77	13,273.37	24,024.40
Puerto Cortes	JOSE TRINIDAD REYES	AGUA CALIENTE	Maestro/a	18,627.91	12,639.99	5,987.92
Puerto Cortes	ELISA MURILLO	ALDEA BRISAS DEL MAR	Maestro/a	.00	.00	.00
Puerto Cortes	ELIO HENRIQUEZ	BRISAS DEL MAR	Maestro/a	19,436.42	5,646.54	13,789.88
Puerto Cortes	ELIO HENRIQUEZ	BRISAS DEL MAR	Maestro/a	.00	.00	.00
Puerto Cortes	JOSE TRINIDAD REYES	AGUA CALIENTE	Maestro/a	19,436.42	15,516.39	3,920.03
Puerto Cortes	JOSE TRINIDAD REYES	CEDROS	Maestro/a	17,010.88	6,295.89	10,714.99
Puerto Cortes	EL ESTERO	BAJAMAR ANTES DEL PUENTE EL ESTERO	Maestro/a	.00	.00	.00
Puerto Cortes	JOSE TRINIDAD REYES	CEDROS	Maestro/a	17,010.88	6,902.75	10,108.13
Puerto Cortes	DIONISIO DE HERRERA	EL BALSAMO	Subdirector/a Pre-escolar / Primaria / Basico	17,010.88	9,116.43	7,894.45
Puerto Cortes	DIONISIO DE HERRERA	EL BALSAMO	Subdirector/a Pre-escolar / Primaria / Basico	.00	.00	.00
Puerto Cortes	JOSE TRINIDAD REYES	CEDROS	Maestro/a	.00	.00	.00
Puerto Cortes	JOSE ALFONSO HERNANDEZ CORDOVA	CALAN, CORTES	Medio. Profesor/a Ciclo Diversificado	22,999.27	7,710.26	15,289.01
Puerto Cortes	JOSE TRINIDAD REYES	CEDROS	Maestro/a	36,943.38	22,527.24	14,416.14
Puerto Cortes	DIONISIO DE HERRERA	ZAPADRIL ABAJO	Medio. Profesor/a Ciclo Comun	16,202.35	1,508.90	14,693.45

Reporte de planillas Docentes, Mes de Abril Departamento de Cortes

<u>Municipio</u>	<u>Centro Educativo</u>	<u>Dirección del Centro</u>	<u>Cargo</u>	<u>Sueldo Bruto</u>	<u>Deducciones</u>	<u>Sueldo Neto</u>
Puerto Cortes	DIONISIO DE HERRERA	ZAPADRIL ABAJO	Medio. Profesor/a Ciclo Comun	.00	.00	.00
Puerto Cortes	DIONISIO DE HERRERA	ZAPADRIL ABAJO	Maestro/a	35,680.74	27,972.17	7,708.57
Puerto Cortes	JOSE TRINIDAD REYES	CEDROS	Maestro/a	15,393.84	13,173.00	2,220.84
Puerto Cortes	DIONISIO DE HERRERA	ZAPADRIL ABAJO	Maestro/a	35,455.81	22,968.05	12,487.76
Puerto Cortes	JUAN LINDO	EL SOFOCO	Maestro/a	24,058.31	3,927.94	20,130.37
Puerto Cortes	JOSE TRINIDAD REYES	CEDROS	Medio. Profesor/a Ciclo Comun	28,339.10	23,771.64	4,567.46
Puerto Cortes	DIONISIO DE HERRERA	ZAPADRIL ABAJO	Maestro/a	33,709.44	18,295.49	15,413.95
Puerto Cortes	JOSE CECILIO DEL VALLE	CHAMELECONCITO	Maestro/a	21,861.96	18,252.66	3,609.30
Puerto Cortes	DIONISIO DE HERRERA	ZAPADRIL ABAJO	Maestro/a	21,053.46	17,151.59	3,901.87
Puerto Cortes	JUAN LINDO	EL SOFOCO	Maestro/a	17,010.88	5,588.16	11,422.72
Puerto Cortes	JOSE TRINIDAD REYES	CEDROS	Maestro/a	37,297.77	13,162.49	24,135.28
Puerto Cortes	JUAN LINDO	EL SOFOCO	Maestro/a	20,244.94	14,370.44	5,874.50
Puerto Cortes	DIONISIO DE HERRERA	ZAPADRIL ABAJO	Maestro/a	17,819.39	14,741.56	3,077.83
Puerto Cortes	JUAN LINDO	EL SOFOCO	Maestro/a	19,436.42	18,870.07	566.35
Puerto Cortes	DIONISIO DE HERRERA	ZAPADRIL ABAJO	Maestro/a	19,973.96	14,310.74	5,663.22
Puerto Cortes	JUAN LINDO	SARAGUAINA CONT, BARRA DEL CHAMELECON	Maestro/a	.00	.00	.00
Puerto Cortes	DIONISIO DE HERRERA	ZAPADRIL ABAJO	Maestro/a	11,663.88	8,687.42	2,976.46
Puerto Cortes	JUAN RAMON MOLINA	BRISAS DEL CHAMELECON	Maestro/a	.00	.00	.00
Puerto Cortes	JUAN RAMON MOLINA	BRISAS DEL CHAMELECON	Maestro/a	20,244.94	12,551.49	7,693.45
Puerto Cortes	JUAN LINDO	SARAGUAINA CONT, BARRA DEL CHAMELECON	Maestro/a	17,819.39	14,187.05	3,632.34
Puerto Cortes	DIONISIO DE HERRERA	ZAPADRIL ABAJO	Maestro/a	21,053.46	5,884.12	15,169.34
Puerto Cortes	DIONISIO DE HERRERA	ZAPADRIL ABAJO	Maestro/a	16,202.35	5,708.90	10,493.45
Puerto Cortes	JUAN LINDO	EL SOFOCO	Maestro/a	23,349.54	7,295.22	16,054.32
Puerto Cortes	DIONISIO DE HERRERA	ZAPADRIL ABAJO	Maestro/a	21,435.55	2,540.91	18,894.64

Reporte de planillas Docentes, Mes de Abril Departamento de Cortes

<u>Municipio</u>	<u>Centro Educativo</u>	<u>Dirección del Centro</u>	<u>Cargo</u>	<u>Sueldo Bruto</u>	<u>Deducciones</u>	<u>Sueldo Neto</u>
Puerto Cortes	DIONISIO DE HERRERA	ZAPADRIL ABAJO	Maestro/a	11,663.88	1,939.37	9,724.51
Puerto Cortes	LA DEMOCRACIA	BUENA VISTA	Maestro/a	.00	.00	.00
Puerto Cortes	DIONISIO DE HERRERA	ZAPADRIL ABAJO	Maestro/a	11,663.88	1,145.82	10,518.06
Puerto Cortes	LA INDEPENDENCIA	EL OCOTE, FRENTE AL CAMPO DE FOOTBALL	Maestro/a	11,663.88	1,939.37	9,724.51
Puerto Cortes	DIONISIO DE HERRERA	ZAPADRIL ABAJO	Maestro/a	.00	.00	.00
Puerto Cortes	DIONISIO DE HERRERA	EL CHILE # 1	Maestro/a	38,006.55	28,587.88	9,418.67
Puerto Cortes	LEMPIRA	RIO ARRIBA	Maestro/a	.00	.00	.00
Puerto Cortes	JOSE TRINIDAD REYES	AGUA CALIENTE	Maestro/a	21,053.46	14,103.05	6,950.41
Puerto Cortes	LEMPIRA	ALDEA LEMPIRA	Maestro/a	.00	.00	.00
Puerto Cortes	DIONISIO DE HERRERA	EL CHILE # 1	Maestro/a	15,393.84	13,629.97	1,763.87
Puerto Cortes	LEMPIRA	RIO ARRIBA	Maestro/a	14,089.43	4,991.02	9,098.41
Puerto Cortes	DIONISIO DE HERRERA	EL CHILE # 1	Maestro/a	21,861.97	11,618.47	10,243.50
Puerto Cortes	DIONISIO DE HERRERA	EL CHILE # 1	Maestro/a	18,132.01	10,830.66	7,301.35
Puerto Cortes	DIONISIO DE HERRERA	EL CHILE # 1	Maestro/a	19,436.01	9,225.17	10,210.84
Puerto Cortes	LUIS LANDA	EL CHILE # 2	Maestro/a	.00	.00	.00
Puerto Cortes	LUIS LANDA	EL CHILE # 2	Maestro/a	15,393.84	1,838.77	13,555.07
Puerto Cortes	DIONISIO DE HERRERA	EL CHILE # 1	Maestro/a	23,703.93	3,395.04	20,308.89
Puerto Cortes	LEMPIRA	RIO ARRIBA	Maestro/a	13,280.92	7,350.54	5,930.38
Puerto Cortes	DIONISIO DE HERRERA	EL CHILE # 1	Maestro/a	20,244.94	3,233.73	17,011.21
Puerto Cortes	DIONISIO DE HERRERA	EL CHILE # 1	Maestro/a	.00	.00	.00
Puerto Cortes	DIONISIO DE HERRERA	EL BALSAMO	Maestro/a	17,819.39	13,418.42	4,400.97
Puerto Cortes	DIONISIO DE HERRERA	EL BALSAMO	Maestro/a	16,881.41	1,957.77	14,923.64
Puerto Cortes	HERIBERTO CASTILLO	CAMPANA	Maestro/a	21,861.97	15,751.04	6,110.93
Puerto Cortes	DIONISIO DE HERRERA	EL BALSAMO	Maestro/a	.00	.00	.00

Reporte de planillas Docentes, Mes de Abril Departamento de Cortes

<u>Municipio</u>	<u>Centro Educativo</u>	<u>Dirección del Centro</u>	<u>Cargo</u>	<u>Sueldo Bruto</u>	<u>Deducciones</u>	<u>Sueldo Neto</u>
Puerto Cortes	CRISTO REY	BO CAMPO ROJO	Maestro/a	21,732.51	19,910.86	1,821.65
Puerto Cortes	LUIS LANDA	EL CHILE # 2	Maestro/a	16,514.98	6,403.34	10,111.64
Puerto Cortes	LUIS LANDA	EL CHILE # 2	Maestro/a	21,053.46	10,268.11	10,785.35
Puerto Cortes	CRISTO REY	BO CAMPO ROJO	Maestro/a	.00	.00	.00
Puerto Cortes	LUIS LANDA	EL CHILE # 2	Maestro/a	39,069.73	5,971.61	33,098.12
Puerto Cortes	LUIS LANDA	EL CHILE # 2	Maestro/a	17,323.50	14,658.19	2,665.31
Puerto Cortes	CRISTO REY	BO CAMPO ROJO	Director/a Pre-escolar / Primaria / Basico	.00	.00	.00
Puerto Cortes	LUIS LANDA	EL CHILE # 2	Maestro/a	38,006.55	28,587.88	9,418.67
Puerto Cortes	DIONISIO DE HERRERA	ZAPADRIL ABAJO	Maestro/a	34,269.69	8,524.54	25,745.15
Puerto Cortes	COL ESLAND / ESC MIGUEL ANGEL BANEGAS		Maestro/a	21,053.46	15,632.06	5,421.40
Puerto Cortes	LUIS LANDA	EL CHILE # 2	Maestro/a	20,244.94	17,142.55	3,102.39
Puerto Cortes	LUIS LANDA	EL CHILE # 2	Maestro/a	18,627.91	11,917.26	6,710.65
Puerto Cortes	COL ESLAND / ESC MIGUEL ANGEL BANEGAS		Maestro/a	17,010.88	15,083.54	1,927.34
Puerto Cortes	COL ESLAND / ESC MIGUEL ANGEL BANEGAS		Maestro/a	16,514.98	14,308.95	2,206.03
Puerto Cortes	COL ESLAND / ESC MIGUEL ANGEL BANEGAS		Maestro/a	17,010.88	12,701.99	4,308.89
Puerto Cortes	COL ESLAND / ESC MIGUEL ANGEL BANEGAS		Maestro/a	17,819.39	10,608.97	7,210.42
Puerto Cortes	LUIS LANDA	NISPERALES	Maestro/a	.00	.00	.00
Puerto Cortes	MANUEL BONILLA	PUERTO CORTES	Maestro/a	.00	.00	.00
Puerto Cortes	COL ESLAND / ESC MIGUEL ANGEL BANEGAS		Maestro/a	17,010.88	2,023.56	14,987.32
Puerto Cortes	COL ESLAND / ESC MIGUEL ANGEL BANEGAS		Maestro/a	15,393.84	1,838.77	13,555.07
Puerto Cortes	COL ESLAND / ESC MIGUEL ANGEL BANEGAS		Maestro/a	.00	.00	.00
Puerto Cortes	MANUEL BONILLA	SAVOY, BAJOS DE BARACOA	Maestro/a	.00	.00	.00
Puerto Cortes	MARCO AURELIO SOTO	BO EL PORVENIR	Maestro/a	.00	.00	.00
Puerto Cortes	COL 19 DE MAYO / ESC RAMON VILLEDA MORALES		Maestro/a	19,436.42	16,685.18	2,751.24

Reporte de planillas Docentes, Mes de Abril Departamento de Cortes

<u>Municipio</u>	<u>Centro Educativo</u>	<u>Dirección del Centro</u>	<u>Cargo</u>	<u>Sueldo Bruto</u>	<u>Deducciones</u>	<u>Sueldo Neto</u>
Puerto Cortes	MARCO AURELIO SOTO	BO EL PORVENIR	Maestro/a	11,663.88	1,145.82	10,518.06
Puerto Cortes	COL 19 DE MAYO / ESC RAMON VILLEDA MORALES		Maestro/a	19,973.96	14,565.86	5,408.10
Puerto Cortes	COL 19 DE MAYO / ESC RAMON VILLEDA MORALES		Maestro/a	19,436.42	13,787.43	5,648.99
Puerto Cortes	MANUEL BONILLA	SAVOY, BAJOS DE BARACOA	Maestro/a	17,010.88	8,010.40	9,000.48
Puerto Cortes	MARCO AURELIO SOTO	BO EL PORVENIR	Maestro/a	18,132.01	2,113.25	16,018.76
Puerto Cortes	COL 19 DE MAYO / ESC RAMON VILLEDA MORALES		Maestro/a	17,819.39	12,056.91	5,762.48
Puerto Cortes	COL 19 DE MAYO / ESC RAMON VILLEDA MORALES		Maestro/a	21,053.46	12,027.81	9,025.65
Puerto Cortes	COL 19 DE MAYO / ESC RAMON VILLEDA MORALES		Maestro/a	21,861.96	8,230.47	13,631.49
Puerto Cortes	MARCO AURELIO SOTO	BO EL PORVENIR	Maestro/a	17,571.44	2,068.41	15,503.03
Puerto Cortes	COL 19 DE MAYO / ESC RAMON VILLEDA MORALES		Maestro/a	21,861.97	6,462.68	15,399.29
Puerto Cortes	MARCO AURELIO SOTO	BO EL PORVENIR	Maestro/a	18,627.91	3,886.09	14,741.82
Puerto Cortes	MARCO AURELIO SOTO	BO EL PORVENIR	Maestro/a	35,810.18	3,834.63	31,975.55
Puerto Cortes	COL 19 DE MAYO / ESC RAMON VILLEDA MORALES		Maestro/a	37,297.77	4,566.65	32,731.12
Puerto Cortes	COL 19 DE MAYO / ESC RAMON VILLEDA MORALES		Maestro/a	.00	.00	.00
Puerto Cortes	MARCO AURELIO SOTO	BO EL PORVENIR	Maestro/a	13,280.92	5,215.09	8,065.83
Puerto Cortes	MARCO AURELIO SOTO	BO EL PORVENIR	Maestro/a	18,379.96	6,067.09	12,312.87
Puerto Cortes	CHILE UNO / J.N. ALBA RUTH DE VILLAGR		Maestro/a	.00	.00	.00
Puerto Cortes	MARCO AURELIO SOTO	BO EL PORVENIR	Maestro/a	18,627.91	7,114.81	11,513.10
Puerto Cortes	CECILIA BOQUIN DE CASTELLON	EL CHILE ·2	Maestro/a	11,663.88	10,511.61	1,152.27
Puerto Cortes	CECILIA BOQUIN DE CASTELLON	EL CHILE ·2	Maestro/a	32,221.74	3,562.65	28,659.09
Puerto Cortes	MARCO AURELIO SOTO	BO EL PORVENIR	Maestro/a	20,244.94	2,484.73	17,760.21
Puerto Cortes	LUIS LANDA	EL CHILE # 2	Maestro/a	32,221.74	3,562.65	28,659.09
Puerto Cortes	MARCO AURELIO SOTO	BO EL PORVENIR	Maestro/a	18,627.91	8,528.84	10,099.07
Puerto Cortes	MARCO AURELIO SOTO	BO EL PORVENIR	Maestro/a	24,669.62	8,596.87	16,072.75

Reporte de planillas Docentes, Mes de Abril Departamento de Cortes

<u>Municipio</u>	<u>Centro Educativo</u>	<u>Dirección del Centro</u>	<u>Cargo</u>	<u>Sueldo Bruto</u>	<u>Deducciones</u>	<u>Sueldo Neto</u>
Puerto Cortes	MARCO AURELIO SOTO	BO EL PORVENIR	Maestro/a	21,053.46	8,276.14	12,777.32
Puerto Cortes	CARMEN PAZ DE AYALA	LA FRATERNIDAD, DEVIO A CHAMELECON	Maestro/a	.00	.00	.00
Puerto Cortes	CARLOS COTO LOPEZ	GUANACASTALES	Maestro/a	19,436.42	4,172.32	15,264.10
Puerto Cortes	CARLOS COTO LOPEZ	GUANACASTALES	Maestro/a	.00	.00	.00
Puerto Cortes	C.E.B. "FROYLAN TURCIOS"	Aldea Guanacastales	Maestro/a	35,455.81	27,414.76	8,041.05
Puerto Cortes	MARCO AURELIO SOTO	BO EL PORVENIR	Maestro/a	18,379.96	9,328.17	9,051.79
Puerto Cortes	C.E.B. "FROYLAN TURCIOS"	Aldea Guanacastales	Maestro/a	15,393.84	4,556.22	10,837.62
Puerto Cortes	MARCO AURELIO SOTO	BO EL PORVENIR	Maestro/a	18,627.91	11,076.91	7,551.00
Puerto Cortes	C.E.B. "FROYLAN TURCIOS"	Aldea Guanacastales	Maestro/a	.00	.00	.00
Puerto Cortes	C.E.B. "ELISA MURILLO"	Col. Brisas del Mar	Medio. Profesor/a Ciclo Comun	30,436.26	22,788.30	7,647.96
Puerto Cortes	MARCO AURELIO SOTO	BO EL PORVENIR	Maestro/a	19,436.42	13,386.24	6,050.18
Puerto Cortes	MARCO AURELIO SOTO	BO EL PORVENIR	Maestro/a	15,954.41	12,645.09	3,309.32
Puerto Cortes	C.E.B. "ELISA MURILLO"	Col. Brisas del Mar	Medio. Profesor/a Ciclo Comun	33,190.17	9,594.94	23,595.23
Puerto Cortes	MARCO AURELIO SOTO	BO EL PORVENIR	Maestro/a	17,571.44	14,255.70	3,315.74
Puerto Cortes	C.E.B. "ELISA MURILLO"	Col. Brisas del Mar	Medio. Profesor/a Ciclo Comun	.00	.00	.00
Puerto Cortes	C.E.B. "ELISA MURILLO"	Col. Brisas del Mar	Maestro/a	35,455.81	27,669.45	7,786.36
Puerto Cortes	C.E.B. "ELISA MURILLO"	Col. Brisas del Mar	Maestro/a	.00	.00	.00
Puerto Cortes	MARCO AURELIO SOTO	BO EL PORVENIR	Maestro/a	21,861.97	16,147.35	5,714.62
Puerto Cortes	BRISAS DEL MAR / ESC ELVIA HENRIQUEZ		Maestro/a	17,010.88	15,959.35	1,051.53
Puerto Cortes	BRISAS DEL MAR / ESC ELVIA HENRIQUEZ		Maestro/a	19,996.98	14,405.39	5,591.59
Puerto Cortes	MARCO AURELIO SOTO	BO EL PORVENIR	Maestro/a	21,053.46	14,951.50	6,101.96
Puerto Cortes	MARCO AURELIO SOTO	BO EL PORVENIR	Maestro/a	17,010.88	12,388.83	4,622.05
Puerto Cortes	MARCO AURELIO SOTO	BO EL PORVENIR	Maestro/a	21,030.44	7,616.32	13,414.12
Puerto Cortes	BRISAS DEL MAR / ESC ELVIA HENRIQUEZ		Maestro/a	18,627.91	13,972.88	4,655.03

Reporte de planillas Docentes, Mes de Abril Departamento de Cortes

<u>Municipio</u>	<u>Centro Educativo</u>	<u>Dirección del Centro</u>	<u>Cargo</u>	<u>Sueldo Bruto</u>	<u>Deducciones</u>	<u>Sueldo Neto</u>
Puerto Cortes	CECILIA BOQUIN DE CASTELLON	EL CHILE ·2	Maestro/a	.00	.00	.00
Puerto Cortes	BRISAS DEL MAR / ESC ELVIA HENRIQUEZ		Maestro/a	18,132.00	13,958.30	4,173.70
Puerto Cortes	BRISAS DEL MAR / ESC ELVIA HENRIQUEZ		Maestro/a	15,706.46	13,901.69	1,804.77
Puerto Cortes	BRISAS DEL MAR / ESC ELVIA HENRIQUEZ		Maestro/a	16,514.98	11,399.35	5,115.63
Puerto Cortes	MARCO AURELIO SOTO	BO EL PORVENIR	Maestro/a	35,965.14	26,612.54	9,352.60
Puerto Cortes	BRISAS DEL MAR / ESC ELVIA HENRIQUEZ		Maestro/a	13,280.92	8,549.33	4,731.59
Puerto Cortes	BRISAS DEL MAR / ESC ELVIA HENRIQUEZ		Maestro/a	11,663.88	2,745.82	8,918.06
Puerto Cortes	MARIA ANGELICA PORTILLO	COL. NUEVE DE DICIEMBRE	Maestro/a	18,627.91	16,101.66	2,526.25
Puerto Cortes	BRISAS DEL MAR / ESC ELVIA HENRIQUEZ		Maestro/a	.00	.00	.00
Puerto Cortes	MARIA ESTHER TORUÑO DE SUAZO	BO CIENAGUITA	Maestro/a	18,132.01	11,570.31	6,561.70
Puerto Cortes	BO CUYAMEL / ESC MARIO E PRIETO		Maestro/a	15,954.41	10,098.71	5,855.70
Puerto Cortes	MARIA ANGELICA PORTILLO	COL. NUEVE DE DICIEMBRE	Maestro/a	.00	.00	.00
Puerto Cortes	MARIO ENRIQUE PRIETO	BARRA DE CHAMELECON	Maestro/a	14,897.95	13,950.82	947.13
Puerto Cortes	BESSY RIVERA DE DELEON	EL FARO, 10 Y 11 CALLE, 7 Y 8 AVE. UNA CUADRA ABAJO DE E.M.C	Maestro/a	15,954.41	13,632.08	2,322.33
Puerto Cortes	MARIO ENRIQUE PRIETO	BARRA DE CHAMELECON	Maestro/a	18,627.91	16,457.79	2,170.12
Puerto Cortes	BESSY RIVERA DE DELEON	EL FARO, 10 Y 11 CALLE, 7 Y 8 AVE. UNA CUADRA ABAJO DE E.M.C	Maestro/a	19,996.98	11,707.80	8,289.18
Puerto Cortes	MARIO ENRIQUE PRIETO	BARRA DE CHAMELECON	Maestro/a	17,819.39	15,581.89	2,237.50
Puerto Cortes	MARIO ENRIQUE PRIETO	BARRA DE CHAMELECON	Maestro/a	.00	.00	.00
Puerto Cortes	BESSY RIVERA DE DELEON	EL FARO, 10 Y 11 CALLE, 7 Y 8 AVE. UNA CUADRA ABAJO DE E.M.C	Maestro/a	.00	.00	.00
Puerto Cortes	BENIGNO AUGUSTO ESTRADA	PUERTO CORTES	Maestro/a	35,680.74	27,972.17	7,708.57
Puerto Cortes	BENIGNO AUGUSTO ESTRADA	PUERTO CORTES	Maestro/a	34,772.49	27,692.80	7,079.69
Puerto Cortes	BENIGNO AUGUSTO ESTRADA	PUERTO CORTES	Maestro/a	37,251.34	26,727.93	10,523.41
Puerto Cortes	MARIO MELGAR	EL MANGO	Maestro/a	.00	.00	.00

Reporte de planillas Docentes, Mes de Abril Departamento de Cortes

<u>Municipio</u>	<u>Centro Educativo</u>	<u>Dirección del Centro</u>	<u>Cargo</u>	<u>Sueldo Bruto</u>	<u>Deducciones</u>	<u>Sueldo Neto</u>
Puerto Cortes	MARCO AURELIO SOTO	BO EL PORVENIR	Maestro/a	28,876.59	17,362.95	11,513.64
Puerto Cortes	BENIGNO AUGUSTO ESTRADA	PUERTO CORTES	Maestro/a	18,627.91	17,948.39	679.52
Puerto Cortes	BENIGNO AUGUSTO ESTRADA	PUERTO CORTES	Maestro/a	24,767.10	17,558.78	7,208.32
Puerto Cortes	MIGUEL PAZ BARAHONA	TRAVESIA	Maestro/a	11,663.88	1,595.80	10,068.08
Puerto Cortes	BENIGNO AUGUSTO ESTRADA	PUERTO CORTES	Maestro/a	19,996.99	16,907.77	3,089.22
Puerto Cortes	MIGUEL PAZ BARAHONA	TRAVESIA	Maestro/a	11,663.88	1,645.82	10,018.06
Puerto Cortes	BENIGNO AUGUSTO ESTRADA	PUERTO CORTES	Maestro/a	18,132.01	16,147.59	1,984.42
Puerto Cortes	BENIGNO AUGUSTO ESTRADA	PUERTO CORTES	Maestro/a	19,436.42	14,709.45	4,726.97
Puerto Cortes	BENIGNO AUGUSTO ESTRADA	PUERTO CORTES	Maestro/a	37,297.77	13,273.37	24,024.40
Puerto Cortes	MIGUEL PAZ BARAHONA	TRAVESIA	Maestro/a	15,393.84	1,894.20	13,499.64
Puerto Cortes	BENIGNO AUGUSTO ESTRADA	PUERTO CORTES	Maestro/a	18,627.91	13,220.81	5,407.10
Puerto Cortes	BENIGNO AUGUSTO ESTRADA	PUERTO CORTES	Maestro/a	18,486.40	12,014.86	6,471.54
Puerto Cortes	MIGUEL PAZ BARAHONA	TRAVESIA	Maestro/a	21,435.55	2,585.78	18,849.77
Puerto Cortes	BENIGNO AUGUSTO ESTRADA	PUERTO CORTES	Maestro/a	13,280.92	11,940.75	1,340.17
Puerto Cortes	BENIGNO AUGUSTO ESTRADA	PUERTO CORTES	Maestro/a	20,244.94	10,568.88	9,676.06
Puerto Cortes	MIGUEL PAZ BARAHONA	TRAVESIA	Maestro/a	17,010.88	7,813.66	9,197.22
Puerto Cortes	BENIGNO AUGUSTO ESTRADA	PUERTO CORTES	Maestro/a	21,053.46	9,407.25	11,646.21
Puerto Cortes	BENIGNO AUGUSTO ESTRADA	PUERTO CORTES	Maestro/a	20,351.37	8,747.33	11,604.04
Puerto Cortes	MIGUEL PAZ BARAHONA	TRAVESIA	Maestro/a	16,202.35	4,723.88	11,478.47
Puerto Cortes	NUEVA HONDURAS	BO PALERMO	Maestro/a	.00	.00	.00
Puerto Cortes	BENIGNO AUGUSTO ESTRADA	PUERTO CORTES	Maestro/a	17,571.44	6,530.54	11,040.90
Puerto Cortes	BENIGNO AUGUSTO ESTRADA	PUERTO CORTES	Maestro/a	19,436.42	6,073.92	13,362.50
Puerto Cortes	BENIGNO AUGUSTO ESTRADA	PUERTO CORTES	Maestro/a	33,190.17	4,249.81	28,940.36
Puerto Cortes	NUEVA HONDURAS	BO PALERMO	Maestro/a	21,278.38	6,480.92	14,797.46

Reporte de planillas Docentes, Mes de Abril Departamento de Cortes

<u>Municipio</u>	<u>Centro Educativo</u>	<u>Dirección del Centro</u>	<u>Cargo</u>	<u>Sueldo Bruto</u>	<u>Deducciones</u>	<u>Sueldo Neto</u>
Puerto Cortes	MODESTO RODAS ALVARADO	LA UVA	Maestro/a	18,379.96	3,262.11	15,117.85
Puerto Cortes	BENIGNO AUGUSTO ESTRADA	PUERTO CORTES	Maestro/a	18,627.91	3,118.75	15,509.16
Puerto Cortes	BENIGNO AUGUSTO ESTRADA	PUERTO CORTES	Maestro/a	21,861.97	2,630.27	19,231.70
Puerto Cortes	BENIGNO AUGUSTO ESTRADA	PUERTO CORTES	Maestro/a	12,472.39	2,369.14	10,103.25
Puerto Cortes	BENIGNO AUGUSTO ESTRADA	PUERTO CORTES	Maestro/a	11,663.88	1,939.37	9,724.51
Puerto Cortes	OFELIA G GARAY	BO. PUEBLO NUEVO	Maestro/a	.00	.00	.00
Puerto Cortes	NUEVA HONDURAS	BO PALERMO	Maestro/a	14,897.95	11,332.26	3,565.69
Puerto Cortes	PRESENTACION CENTENO	BAJOS DE BARACOA	Maestro/a	.00	.00	.00
Puerto Cortes	BENIGNO AUGUSTO ESTRADA	PUERTO CORTES	Maestro/a	11,663.88	1,540.37	10,123.51
Puerto Cortes	BENIGNO AUGUSTO ESTRADA	PUERTO CORTES	Maestro/a	11,663.88	1,145.82	10,518.06
Puerto Cortes	BENIGNO AUGUSTO ESTRADA	PUERTO CORTES	Maestro/a	.00	.00	.00
Puerto Cortes	PRESENTACION CENTENO	BAJOS DE BARACOA	Maestro/a	11,663.88	5,189.79	6,474.09
Puerto Cortes	PUENTE ALTO / ESC. RUBEN ALVARADO PEÑA		Maestro/a	.00	.00	.00
Puerto Cortes	ALDEA ZAPADRIL ARRIBA / ESC REGINAL H HAMMER		Maestro/a	.00	.00	.00
Puerto Cortes	PUENTE ALTO / ESC. RUBEN ALVARADO PEÑA		Maestro/a	15,393.84	1,444.22	13,949.62
Puerto Cortes	PUENTE ALTO / ESC. RUBEN ALVARADO PEÑA		Maestro/a	17,819.39	2,587.24	15,232.15
Puerto Cortes	PRESENTACION CENTENO	BAJOS DE BARACOA	Maestro/a	13,528.86	2,088.57	11,440.29
Puerto Cortes	ALDEA TICAMAYA / ESC RURAL, RAMON ROSA		Maestro/a	20,244.94	11,351.99	8,892.95
Puerto Cortes	ALDEA TICAMAYA / ESC RURAL, RAMON ROSA		Maestro/a	11,663.88	9,132.12	2,531.76
Puerto Cortes	ALDEA TICAMAYA / ESC RURAL, RAMON ROSA		Maestro/a	15,393.84	3,851.53	11,542.31
Puerto Cortes	PUENTE ALTO / ESC. RUBEN ALVARADO PEÑA		Maestro/a	19,436.42	6,674.82	12,761.60
Puerto Cortes	ALDEA TICAMAYA / ESC RURAL, RAMON ROSA		Maestro/a	.00	.00	.00
Puerto Cortes	ALDEA GUANACASTALES / JARDIN FROILAN TURCIOS		Maestro/a	.00	.00	.00
Puerto Cortes	PUENTE ALTO / ESC. RUBEN ALVARADO PEÑA		Maestro/a	17,010.88	4,847.58	12,163.30

Reporte de planillas Docentes, Mes de Abril Departamento de Cortes

<u>Municipio</u>	<u>Centro Educativo</u>	<u>Dirección del Centro</u>	<u>Cargo</u>	<u>Sueldo Bruto</u>	<u>Deducciones</u>	<u>Sueldo Neto</u>
Puerto Cortes	NUEVA HONDURAS	BO PALERMO	Maestro/a	18,627.91	11,186.59	7,441.32
Puerto Cortes	ALDEA BARACOA / JARDIN FRANCISCO MORAZAN		Subdirector/a Pre-escolar / Primaria / Basico	19,436.42	6,455.88	12,980.54
Puerto Cortes	PUENTE ALTO / ESC. RUBEN ALVARADO PEÑA		Maestro/a	25,121.49	10,074.31	15,047.18
Puerto Cortes	ALDEA BARACOA / JARDIN FRANCISCO MORAZAN		Maestro/a	16,202.35	1,957.22	14,245.13
Puerto Cortes	ALDEA BARACOA / JARDIN FRANCISCO MORAZAN		Subdirector/a Pre-escolar / Primaria / Basico	.00	.00	.00
Puerto Cortes	ALDEA BARACOA / ESC JARDIN DE NI/OS		Maestro/a	.00	.00	.00
Puerto Cortes	PUENTE ALTO / ESC. RUBEN ALVARADO PEÑA		Maestro/a	17,010.88	13,708.07	3,302.81
Puerto Cortes	4 DE JULIO	EL CALAN	Maestro/a	34,772.49	27,692.80	7,079.69
Puerto Cortes	AGUA CALIENTE / J.N. JOSE T. REYES		Maestro/a	19,436.42	4,867.62	14,568.80
Puerto Cortes	PUENTE ALTO / ESC. RUBEN ALVARADO PEÑA		Maestro/a	20,244.94	12,733.66	7,511.28
Puerto Cortes	PUENTE ALTO / ESC. RUBEN ALVARADO PEÑA		Maestro/a	18,627.91	9,777.31	8,850.60
Puerto Cortes	AGUA CALIENTE / J.N. JOSE T. REYES		Maestro/a	.00	.00	.00
Puerto Cortes	4 DE JULIO	EL CALAN	Maestro/a	21,861.97	17,073.98	4,787.99
Puerto Cortes	4 DE JULIO	EL CALAN	Maestro/a	36,026.36	13,336.06	22,690.30
Puerto Cortes	PUENTE ALTO / ESC. RUBEN ALVARADO PEÑA		Maestro/a	21,861.97	19,702.85	2,159.12
Puerto Cortes	4 DE JULIO	EL CALAN	Maestro/a	17,819.39	11,158.07	6,661.32
Puerto Cortes	4 DE JULIO	EL CALAN	Maestro/a	17,819.39	15,296.72	2,522.67
Puerto Cortes	PUENTE ALTO / ESC. RUBEN ALVARADO PEÑA		Maestro/a	35,757.63	13,872.21	21,885.42
Puerto Cortes	RAFAEL RODRIGUEZ	COLONIA LA GRAN VILLA, CALLE PRINCIPAL, BARACOA	Maestro/a	18,379.96	12,612.52	5,767.44
Puerto Cortes	RAFAEL RODRIGUEZ	COLONIA LA GRAN VILLA, CALLE PRINCIPAL, BARACOA	Maestro/a	18,627.91	12,105.83	6,522.08
Puerto Cortes	4 DE JULIO	EL CALAN	Maestro/a	11,663.88	1,145.82	10,518.06
Puerto Cortes	30 DE MAYO	COLONIA 30 DE MAYO	Maestro/a	19,661.35	18,335.99	1,325.36
Puerto Cortes	30 DE MAYO	COLONIA 30 DE MAYO	Maestro/a	18,627.91	11,846.17	6,781.74

Reporte de planillas Docentes, Mes de Abril Departamento de Cortes

<u>Municipio</u>	<u>Centro Educativo</u>	<u>Dirección del Centro</u>	<u>Cargo</u>	<u>Sueldo Bruto</u>	<u>Deducciones</u>	<u>Sueldo Neto</u>
Puerto Cortes	4 DE JULIO	EL CALAN	Director/a Pre-escolar / Primaria / Basico	23,197.93	7,770.36	15,427.57
Puerto Cortes	RAMON AMAYA AMADOR	LAS PALMAS BARACO	Maestro/a	.00	.00	.00
Puerto Cortes	RAMON AMAYA AMADOR	COLONIA LAS PALMAS	Maestro/a	.00	.00	.00
Puerto Cortes	30 DE MAYO	COLONIA 30 DE MAYO	Maestro/a	16,881.41	1,962.22	14,919.19
Puerto Cortes	RAMON AMAYA AMADOR	LAS PALMAS BARACO	Maestro/a	20,244.94	6,386.09	13,858.85
Puerto Cortes	30 DE MAYO	COLONIA 30 DE MAYO	Maestro/a	15,393.84	1,644.22	13,749.62
Puerto Cortes	RAMON AMAYA AMADOR	LAS PALMAS BARACO	Maestro/a	15,393.84	1,894.20	13,499.64
Puerto Cortes	21 DE OCTUBRE	ALDEA LA PITA	Medio. Profesor/a Ciclo Comun	.00	.00	.00
Puerto Cortes	21 DE OCTUBRE	ALDEA LA PITA	Maestro/a	31,142.23	28,300.57	2,841.66
Puerto Cortes	30 DE MAYO	COLONIA 30 DE MAYO	Maestro/a	.00	.00	.00
Puerto Cortes	RAMON AMAYA AMADOR	LAS PALMAS BARACO	Maestro/a	19,996.98	15,519.77	4,477.21
Puerto Cortes	PUENTE ALTO / ESC. RUBEN ALVARADO PEÑA		Maestro/a	37,297.77	29,148.81	8,148.96
Puerto Cortes	PUENTE ALTO / ESC. RUBEN ALVARADO PEÑA		Maestro/a	19,188.48	9,323.16	9,865.32
Puerto Cortes	LUIS LANDA	EL CHILE # 2	Maestro/a	19,436.42	2,845.38	16,591.04
Puerto Cortes	21 DE OCTUBRE	ALDEA LA PITA	Maestro/a	17,010.88	14,664.50	2,346.38
Puerto Cortes	RAMON ROSA	MANACALITO	Maestro/a	12,472.39	3,644.50	8,827.89
Puerto Cortes	21 DE OCTUBRE	ALDEA LA PITA	Maestro/a	17,819.39	14,549.46	3,269.93
Puerto Cortes	RAMON ROSA	MANACALITO	Maestro/a	35,455.81	32,825.26	2,630.55
Puerto Cortes	RAMON ROSA	MANACALITO	Maestro/a	15,145.90	12,011.87	3,134.03
Puerto Cortes	21 DE OCTUBRE	ALDEA LA PITA	Maestro/a	31,569.43	6,415.65	25,153.78
Puerto Cortes	21 DE OCTUBRE	ALDEA LA PITA	Maestro/a	.00	.00	.00
Puerto Cortes	21 DE OCTUBRE	ALDEA LA PITA	Maestro/a	17,571.03	5,251.11	12,319.92
Puerto Cortes	21 DE OCTUBRE	ALDEA LA PITA	Maestro/a	32,080.23	5,986.83	26,093.40
Puerto Cortes	RAMON ROSA	NUEVO TICAMAYA	Maestro/a	18,627.91	8,670.76	9,957.15

Reporte de planillas Docentes, Mes de Abril Departamento de Cortes

<u>Municipio</u>	<u>Centro Educativo</u>	<u>Dirección del Centro</u>	<u>Cargo</u>	<u>Sueldo Bruto</u>	<u>Deducciones</u>	<u>Sueldo Neto</u>
Puerto Cortes	RAMON ROSA	NUEVO TICAMAYA	Maestro/a	.00	.00	.00
Puerto Cortes	11 DE JUNIO	BO PUEBLO NUEVO	Maestro/a	16,762.93	14,458.02	2,304.91
Puerto Cortes	RAMON VILLEDA MORALES	COLONIA 19 DE MAYO	Maestro/a	.00	.00	.00
Puerto Cortes	11 DE JUNIO	BO PUEBLO NUEVO	Maestro/a	15,954.41	14,053.75	1,900.66
Puerto Cortes	11 DE JUNIO	BO PUEBLO NUEVO	Maestro/a	17,010.87	13,632.98	3,377.89
Puerto Cortes	RAMON VILLEDA MORALES	REMOLINO DEL TIGRE	Maestro/a	13,528.86	10,493.41	3,035.45
Puerto Cortes	11 DE JUNIO	BO PUEBLO NUEVO	Maestro/a	20,244.94	13,358.75	6,886.19
Puerto Cortes	11 DE JUNIO	BO PUEBLO NUEVO	Maestro/a	30,431.20	12,864.82	17,566.38
Puerto Cortes	11 DE JUNIO	BO PUEBLO NUEVO	Maestro/a	29,147.59	13,310.34	15,837.25
Puerto Cortes	REGINALD HOLST HAMER	BO CAMPO ROJO	Maestro/a	.00	.00	.00
Puerto Cortes	11 DE JUNIO	BO PUEBLO NUEVO	Maestro/a	15,393.84	13,187.87	2,205.97
Puerto Cortes	11 DE JUNIO	BO PUEBLO NUEVO	Maestro/a	11,663.88	10,296.13	1,367.75
Puerto Cortes	REGINALD HOLST HAMER	BO CAMPO ROJO	Maestro/a	18,379.96	2,133.09	16,246.87
Puerto Cortes	RAMON VILLEDA MORALES	COLONIA 19 DE MAYO	Maestro/a	19,436.42	15,294.17	4,142.25
Puerto Cortes	REGINALD HOLST HAMER	BO CAMPO ROJO	Maestro/a	12,472.39	5,408.85	7,063.54
Puerto Cortes	11 DE JUNIO	BO PUEBLO NUEVO	Maestro/a	15,706.46	8,170.90	7,535.56
Puerto Cortes	11 DE JUNIO	BO PUEBLO NUEVO	Maestro/a	15,706.46	5,348.18	10,358.28
Puerto Cortes	11 DE JUNIO	BO PUEBLO NUEVO	Maestro/a	18,627.91	8,530.62	10,097.29
Puerto Cortes	REGINALD HOLST HAMER	BO CAMPO ROJO	Maestro/a	15,706.46	5,291.01	10,415.45
Puerto Cortes	11 DE JUNIO	BO PUEBLO NUEVO	Maestro/a	17,010.88	3,958.29	13,052.59
Puerto Cortes	REGINALD HOLST HAMER	BO CAMPO ROJO	Maestro/a	35,455.81	7,427.42	28,028.39
Puerto Cortes	11 DE JUNIO	BO PUEBLO NUEVO	Maestro/a	21,861.97	3,730.27	18,131.70
Puerto Cortes	11 DE JUNIO	BO PUEBLO NUEVO	Maestro/a	17,010.88	2,123.56	14,887.32
Puerto Cortes	REGINALD HOLST HAMER	BO CAMPO ROJO	Maestro/a	20,244.94	6,458.97	13,785.97

Reporte de planillas Docentes, Mes de Abril Departamento de Cortes

<u>Municipio</u>	<u>Centro Educativo</u>	<u>Dirección del Centro</u>	<u>Cargo</u>	<u>Sueldo Bruto</u>	<u>Deducciones</u>	<u>Sueldo Neto</u>
Puerto Cortes	REGINALD HOLST HAMER	BO CAMPO ROJO	Maestro/a	18,132.01	13,214.03	4,917.98
Puerto Cortes	11 DE JUNIO	BO PUEBLO NUEVO	Maestro/a	11,663.88	1,544.82	10,119.06
Puerto Cortes	REGINALD HOLST HAMER	BO CAMPO ROJO	Maestro/a	19,996.99	14,698.98	5,298.01
Puerto Cortes	11 DE JUNIO	BO PUEBLO NUEVO	Maestro/a	15,393.84	1,444.22	13,949.62
Puerto Cortes	REGINALD HOLST HAMER	BO CAMPO ROJO	Maestro/a	33,030.26	12,232.13	20,798.13
Puerto Cortes	REGINALD HOLST HAMER	BO CAMPO ROJO	Maestro/a	21,053.46	17,161.53	3,891.93
Puerto Cortes	REGINALD HOLST HAMER	BO CAMPO ROJO	Maestro/a	18,627.91	16,233.07	2,394.84
Puerto Cortes	REGINALD HOLST HAMER	BO CAMPO ROJO	Maestro/a	33,030.26	27,953.26	5,077.00
Puerto Cortes	REGINALD HOLST HAMER	BO CAMPO ROJO	Maestro/a	24,412.71	20,537.81	3,874.90
Puerto Cortes	REGINALD HOLST HAMER	BO CAMPO ROJO	Medio. Profesor/a Ciclo Comun	33,190.17	4,249.81	28,940.36
Puerto Cortes	REGINALD HOLST HAMER	BO CAMPO ROJO	Medio. Profesor/a Ciclo Comun	31,569.43	6,415.65	25,153.78
Puerto Cortes	REGINALD HOLST HAMER	BO CAMPO ROJO	Medio. Profesor/a Ciclo Comun	33,030.26	12,232.13	20,798.13
Puerto Cortes	REPUBLICA DE CHILE	BO COPEN 9-10 CALLE 2 AVE	Maestro/a	.00	.00	.00
Puerto Cortes	REGINALD HOLST HAMER	BO CAMPO ROJO	Maestro/a	37,174.84	32,860.37	4,314.47
Puerto Cortes	REPUBLICA DE CHILE	BO COPEN 9-10 CALLE 2 AVE	Maestro/a	17,323.50	2,048.57	15,274.93
Puerto Cortes	REPUBLICA DE CHILE	BO COPEN 9-10 CALLE 2 AVE	Maestro/a	11,663.88	1,540.37	10,123.51
Puerto Cortes	REGINALD HOLST HAMER	BO CAMPO ROJO	Maestro/a	33,190.17	9,594.94	23,595.23
Puerto Cortes	RAMON ROSA	EL NISPERO	Maestro/a	.00	.00	.00
Puerto Cortes	REPUBLICA DE CHILE	BO COPEN 9-10 CALLE 2 AVE	Maestro/a	14,897.95	11,708.00	3,189.95
Puerto Cortes	REPUBLICA DE CHILE	BO COPEN 9-10 CALLE 2 AVE	Maestro/a	17,010.88	9,971.56	7,039.32
Puerto Cortes	REPUBLICA DE CHILE	BO COPEN 9-10 CALLE 2 AVE	Maestro/a	15,145.90	8,604.58	6,541.32
Puerto Cortes	REPUBLICA DE CHILE	BO COPEN 9-10 CALLE 2 AVE	Maestro/a	23,703.92	14,889.85	8,814.07
Puerto Cortes	REPUBLICA DE CHILE	BO COPEN 9-10 CALLE 2 AVE	Maestro/a	21,861.97	14,135.42	7,726.55
Puerto Cortes	REPUBLICA DE CHILE	BO COPEN 9-10 CALLE 2 AVE	Maestro/a	20,244.94	15,124.07	5,120.87

Reporte de planillas Docentes, Mes de Abril Departamento de Cortes

<u>Municipio</u>	<u>Centro Educativo</u>	<u>Dirección del Centro</u>	<u>Cargo</u>	<u>Sueldo Bruto</u>	<u>Deducciones</u>	<u>Sueldo Neto</u>
Puerto Cortes	REPUBLICA DE CHILE	BO COPEN 9-10 CALLE 2 AVE	Maestro/a	26,883.99	20,234.07	6,649.92
Puerto Cortes	REPUBLICA DE CHILE	BO COPEN 9-10 CALLE 2 AVE	Maestro/a	19,436.42	17,974.92	1,461.50
Puerto Cortes	REPUBLICA DE CHILE	BO COPEN 9-10 CALLE 2 AVE	Maestro/a	24,312.98	23,611.79	701.19
Puerto Cortes	REPUBLICA DE CHILE	BO COPEN 9-10 CALLE 2 AVE	Maestro/a	33,838.78	23,153.13	10,685.65
Puerto Cortes	REPUBLICA DE HONDURAS	LAS DELICIAS	Maestro/a	.00	.00	.00
Puerto Cortes	REPUBLICA DE MEXICO	1 AVE. 9 Y 10 BO LACURVA PTO CORTES	Maestro/a	11,663.88	1,540.37	10,123.51
Puerto Cortes	REPUBLICA DE MEXICO	1 AVE. 9 Y 10 BO LACURVA PTO CORTES	Maestro/a	.00	.00	.00
Puerto Cortes	REPUBLICA DE MEXICO	1 AVE. 9 Y 10 BO LACURVA PTO CORTES	Maestro/a	18,486.40	2,241.60	16,244.80
Puerto Cortes	REPUBLICA DE MEXICO	1 AVE. 9 Y 10 BO LACURVA PTO CORTES	Maestro/a	17,010.88	6,731.77	10,279.11
Puerto Cortes	REPUBLICA DE MEXICO	1 AVE. 9 Y 10 BO LACURVA PTO CORTES	Maestro/a	17,010.88	8,859.00	8,151.88
Puerto Cortes	REPUBLICA DE MEXICO	1 AVE. 9 Y 10 BO LACURVA PTO CORTES	Maestro/a	15,393.84	1,838.77	13,555.07
Puerto Cortes	REPUBLICA DE CHILE	BO COPEN 9-10 CALLE 2 AVE	Maestro/a	18,132.00	16,774.77	1,357.23
Puerto Cortes	REPUBLICA DE CHILE	BO COPEN 9-10 CALLE 2 AVE	Maestro/a	19,436.42	7,478.24	11,958.18
Puerto Cortes	REPUBLICA DE MEXICO	1 AVE. 9 Y 10 BO LACURVA PTO CORTES	Maestro/a	33,030.26	12,232.13	20,798.13
Puerto Cortes	REPUBLICA DE MEXICO	1 AVE. 9 Y 10 BO LACURVA PTO CORTES	Maestro/a	15,954.41	11,303.63	4,650.78
Puerto Cortes	REPUBLICA DE MEXICO	1 AVE. 9 Y 10 BO LACURVA PTO CORTES	Maestro/a	37,297.76	16,179.16	21,118.60
Puerto Cortes	REPUBLICA DE MEXICO	1 AVE. 9 Y 10 BO LACURVA PTO CORTES	Maestro/a	35,356.08	19,744.76	15,611.32
Puerto Cortes	REPUBLICA DE MEXICO	1 AVE. 9 Y 10 BO LACURVA PTO CORTES	Maestro/a	33,838.78	22,925.10	10,913.68
Puerto Cortes	REPUBLICA DE MEXICO	BO BUENOS AIRES	Maestro/a	.00	.00	.00
Puerto Cortes	REPUBLICA DE MEXICO	BO BUENOS AIRES	Maestro/a	17,571.44	3,172.87	14,398.57
Puerto Cortes	REPUBLICA DE MEXICO	BO BUENOS AIRES	Maestro/a	19,973.97	2,260.61	17,713.36
Puerto Cortes	ROSA IDALIA EUCEDA DE MUNGUIA	LA PITA, CARRETERA HACIA AGUA CALIENTE	Maestro/a	20,244.94	18,287.14	1,957.80
Puerto Cortes	ROSALIO GARCIA	ZAPADRIL ABAJO	Maestro/a	.00	.00	.00
Puerto Cortes	RUBEN ALVARADO PENA	PUENTE ALTO	Maestro/a	14,897.95	13,404.88	1,493.07

Reporte de planillas Docentes, Mes de Abril Departamento de Cortes

<u>Municipio</u>	<u>Centro Educativo</u>	<u>Dirección del Centro</u>	<u>Cargo</u>	<u>Sueldo Bruto</u>	<u>Deducciones</u>	<u>Sueldo Neto</u>
Puerto Cortes	REPUBLICA DE MEXICO	BO BUENOS AIRES	Maestro/a	18,852.84	12,493.52	6,359.32
Puerto Cortes	RUBEN ALVARADO PEÑA	A LA PAR DE IGLESIA CATOLICA	Maestro/a	12,472.39	5,768.06	6,704.33
Puerto Cortes	RUBEN ALVARADO PEÑA	A LA PAR DE IGLESIA CATOLICA	Maestro/a	17,010.88	9,640.60	7,370.28
Puerto Cortes	RUBEN ALVARADO PENA	PUENTE ALTO	Maestro/a	21,861.97	18,284.70	3,577.27
Puerto Cortes	RUBEN PEÑA ALVARADO		Maestro/a	.00	.00	.00
Puerto Cortes	RUBEN PEÑA ALVARADO		Maestro/a	30,604.71	19,671.72	10,932.99
Puerto Cortes	REPUBLICA DE MEXICO	1 AVE. 9 Y 10 BO LACURVA PTO CORTES	Maestro/a	17,010.88	8,902.92	8,107.96
Puerto Cortes	SAN ISIDRO	BO EL PORVENIR	Maestro/a	17,010.87	13,320.36	3,690.51
Puerto Cortes	SAN ISIDRO	BO EL PORVENIR	Maestro/a	19,619.58	13,916.47	5,703.11
Puerto Cortes	SAN JOSE DE LAS BRISAS	SAN JOSE DE LAS BRISAS, CALLE PRINCIPAL	Maestro/a	.00	.00	.00
Puerto Cortes	RUBEN PEÑA ALVARADO		Maestro/a	30,764.62	24,081.48	6,683.14
Puerto Cortes	SAN MARTIN DE PORRES	BO BUENOS AIRES AVE 11 CALLE 7	Maestro/a	.00	.00	.00
Puerto Cortes	SAN MARTIN DE PORRES	BO BUENOS AIRES AVE 11 CALLE 7	Maestro/a	11,663.88	1,540.37	10,123.51
Puerto Cortes	SAN JOSE DE LAS BRISAS	SAN JOSE DE LAS BRISAS, CALLE PRINCIPAL	Maestro/a	13,280.92	3,026.01	10,254.91
Puerto Cortes	SAN MARTIN DE PORRES	BO BUENOS AIRES AVE 11 CALLE 7	Maestro/a	17,010.88	6,093.56	10,917.32
Puerto Cortes	SAN MARTIN DE PORRES	BO BUENOS AIRES AVE 11 CALLE 7	Maestro/a	14,089.43	4,317.63	9,771.80
Puerto Cortes	SAN MARTIN DE PORRES	BO BUENOS AIRES AVE 11 CALLE 7	Maestro/a	17,819.39	10,531.33	7,288.06
Puerto Cortes	SAN MARTIN DE PORRES	BO BUENOS AIRES AVE 11 CALLE 7	Maestro/a	16,762.93	13,898.65	2,864.28
Puerto Cortes	SAN MARTIN DE PORRES	BO BUENOS AIRES AVE 11 CALLE 7	Maestro/a	17,010.88	12,022.77	4,988.11
Puerto Cortes	SAN MARTIN DE PORRES	BO BUENOS AIRES AVE 11 CALLE 7	Maestro/a	16,202.35	14,095.45	2,106.90
Puerto Cortes	SAN MARTIN DE PORRES	BO BUENOS AIRES AVE 11 CALLE 7	Maestro/a	13,280.92	7,563.42	5,717.50
Puerto Cortes	SAN MARTIN DE PORRES	BO BUENOS AIRES AVE 11 CALLE 7	Maestro/a	18,627.91	17,030.01	1,597.90
Puerto Cortes	ZACARIAS ALVARO MENA	BANDERAS TRES	Maestro/a	16,202.35	9,468.68	6,733.67
Puerto Cortes	RUBEN PEÑA ALVARADO		Maestro/a	27,530.55	20,030.46	7,500.09

Reporte de planillas Docentes, Mes de Abril Departamento de Cortes

<u>Municipio</u>	<u>Centro Educativo</u>	<u>Dirección del Centro</u>	<u>Cargo</u>	<u>Sueldo Bruto</u>	<u>Deducciones</u>	<u>Sueldo Neto</u>
Puerto Cortes	REPUBLICA DE CHILE	BO COPEN 9-10 CALLE 2 AVE	Maestro/a	39,069.73	5,971.61	33,098.12
Puerto Cortes	ZACARIAS ALVARO MENA	BANDERAS TRES	Maestro/a	37,198.04	16,815.25	20,382.79
Puerto Cortes	ZACARIAS ALVARO MENA	BANDERAS TRES	Maestro/a	17,571.44	17,220.09	351.35
Puerto Cortes	ZACARIAS ALVARO MENA	BANDERAS TRES	Maestro/a	24,058.31	23,602.67	455.64
Puerto Cortes	ZACARIAS ALVARO MENA	BANDERAS TRES	Maestro/a	33,838.78	25,387.30	8,451.48
Puerto Cortes	ZACARIAS ALVARO MENA	BANDERAS TRES	Maestro/a	33,838.78	23,153.13	10,685.65
Puerto Cortes	ZACARIAS ALVARO MENA	BANDERAS TRES	Maestro/a	17,819.39	14,669.01	3,150.38
Puerto Cortes	11 DE JUNIO	BO PUEBLO NUEVO	Maestro/a	17,010.88	2,023.56	14,987.32
Puerto Cortes	11 DE JUNIO	BO PUEBLO NUEVO	Maestro/a	.00	.00	.00
Puerto Cortes	11 DE JUNIO	BO PUEBLO NUEVO	Maestro/a	19,436.42	2,888.82	16,547.60
Puerto Cortes	11 DE JUNIO	BO PUEBLO NUEVO	Maestro/a	14,089.43	6,711.98	7,377.45
Puerto Cortes	11 DE JUNIO	BO PUEBLO NUEVO	Maestro/a	16,514.98	13,440.88	3,074.10
Puerto Cortes	11 DE JUNIO	BO PUEBLO NUEVO	Maestro/a	20,244.94	17,154.62	3,090.32
Puerto Cortes	21 DE OCTUBRE	ALDEA LA PITA	Maestro/a	23,861.10	8,740.15	15,120.95
Puerto Cortes	11 DE JUNIO	BO PUEBLO NUEVO	Maestro/a	14,897.95	10,400.20	4,497.75
Puerto Cortes	ZACARIAS ALVARO MENA	BANDERAS TRES	Maestro/a	17,819.39	11,996.37	5,823.02
Puerto Cortes	21 DE OCTUBRE	ALDEA LA PITA	Maestro/a	29,796.19	19,170.74	10,625.45
Puerto Cortes	21 DE OCTUBRE	ALDEA LA PITA	Medio. Profesor/a Ciclo Comun	13,128.20	5,358.92	7,769.28
Puerto Cortes	30 DE MAYO	COLONIA 30 DE MAYO	Maestro/a	15,393.84	1,838.77	13,555.07
Puerto Cortes	21 DE OCTUBRE	ALDEA LA PITA	Medio. Profesor/a Ciclo Comun	29,147.59	13,310.34	15,837.25
Puerto Cortes	21 DE OCTUBRE	ALDEA LA PITA	Maestro/a	18,627.91	17,686.13	941.78
Puerto Cortes	30 DE MAYO	COLONIA 30 DE MAYO	Maestro/a	15,706.46	5,572.47	10,133.99
Puerto Cortes	4 DE JULIO	EL CALAN	Maestro/a	.00	.00	.00
Puerto Cortes	ALDEA BARACOA / ESC JARDIN DE NI/OS		Maestro/a	39,239.59	26,707.33	12,532.26

Reporte de planillas Docentes, Mes de Abril Departamento de Cortes

<u>Municipio</u>	<u>Centro Educativo</u>	<u>Dirección del Centro</u>	<u>Cargo</u>	<u>Sueldo Bruto</u>	<u>Deducciones</u>	<u>Sueldo Neto</u>
Puerto Cortes	ALDEA BARACOA / JARDIN FRANCISCO MORAZAN		Maestro/a	.00	.00	.00
Puerto Cortes	ALDEA GUANACASTALES / JARDIN FROILAN TURCIOS		Maestro/a	13,280.92	3,524.16	9,756.76
Puerto Cortes	4 DE JULIO	EL CALAN	Maestro/a	17,010.88	13,069.69	3,941.19
Puerto Cortes	RAMON AMAYA AMADOR	LAS PALMAS BARACO	Maestro/a	21,861.97	16,941.87	4,920.10
Puerto Cortes	ZACARIAS ALVARO MENA	BANDERAS TRES	Maestro/a	21,861.97	11,959.04	9,902.93
Puerto Cortes	HERIBERTO CASTILLO	CAMPANA	Maestro/a	18,132.00	13,492.97	4,639.03
San Antonio de Cortes	SOBERANIA	BARRIO LAS FLORES	Medio. Profesor/a Ciclo Comun	22,999.27	13,589.30	9,409.97
San Antonio de Cortes	SOBERANIA	BARRIO LAS FLORES	Medio. Profesor/a Ciclo Comun	35,455.79	12,525.73	22,930.06
San Antonio de Cortes	SOBERANIA	BARRIO LAS FLORES	Medio. Profesor/a Ciclo Comun	19,978.39	4,648.02	15,330.37
San Antonio de Cortes	SOBERANIA	BARRIO LAS FLORES	Medio. Profesor/a Ciclo Comun	7,841.70	1,234.59	6,607.11
San Antonio de Cortes	SOBERANIA	BARRIO LAS FLORES	Medio. Profesor/a Ciclo Comun	.00	.00	.00
San Antonio de Cortes	SOBERANIA	BARRIO LAS FLORES	Maestro/a	24,398.61	23,125.84	1,272.77
San Antonio de Cortes	SOBERANIA	BARRIO LAS FLORES	Maestro/a	30,955.09	14,442.51	16,512.58
San Antonio de Cortes	SOBERANIA	BARRIO LAS FLORES	Maestro/a	22,190.75	13,279.25	8,911.50
San Antonio de Cortes	SOBERANIA	BARRIO LAS FLORES	Maestro/a	21,813.15	12,825.18	8,987.97
San Antonio de Cortes	SOBERANIA	BARRIO LAS FLORES	Maestro/a	35,455.79	12,525.73	22,930.06
San Antonio de Cortes	SOBERANIA	BARRIO LAS FLORES	Maestro/a	21,488.82	6,931.27	14,557.55
San Antonio de Cortes	SOBERANIA	BARRIO LAS FLORES	Maestro/a	21,435.54	2,935.47	18,500.07
San Antonio de Cortes	SOBERANIA	BARRIO LAS FLORES	Maestro/a	11,339.88	1,119.90	10,219.98
San Antonio de Cortes	SOBERANIA	BARRIO LAS FLORES	Director/a de Media	39,436.87	24,500.41	14,936.46
San Antonio de Cortes	SOBERANIA	BARRIO LAS FLORES	Director/a de Media	.00	.00	.00
San Antonio de Cortes	SOBERANIA	BARRIO LAS FLORES	CONSEJERO	.00	.00	.00
San Antonio de Cortes	SOBERANIA	BARRIO LAS FLORES	ASISTENTE DE ORIENTACION	.00	.00	.00
San Antonio de Cortes	SANTOS HERNANDEZ LOPEZ	LOS OVITOS	Maestro/a	18,132.00	11,814.27	6,317.73

Reporte de planillas Docentes, Mes de Abril Departamento de Cortes

<u>Municipio</u>	<u>Centro Educativo</u>	<u>Dirección del Centro</u>	<u>Cargo</u>	<u>Sueldo Bruto</u>	<u>Deducciones</u>	<u>Sueldo Neto</u>
San Antonio de Cortes	SANTA ELENA	ALDEA LA CHACHONA	Maestro/a	19,436.42	18,905.88	530.54
San Antonio de Cortes	SANTA ELENA	ALDEA LA CHACHONA	Maestro/a	21,861.96	15,643.75	6,218.21
San Antonio de Cortes	SANTA ELENA	ALDEA LA CHACHONA	Maestro/a	21,861.97	10,305.23	11,556.74
San Antonio de Cortes	REPUBLICA DE HONDURAS	LAS PERDICES	Maestro/a	17,819.39	8,179.72	9,639.67
San Antonio de Cortes	REPUBLICA DE GUATEMALA	SAN LUIS	Maestro/a	36,489.26	13,974.29	22,514.97
San Antonio de Cortes	REPUBLICA DE GUATEMALA	SAN LUIS	Maestro/a	18,486.40	8,924.97	9,561.43
San Antonio de Cortes	RAMON MONTOYA	LA CEIBITA	Maestro/a	31,725.84	27,556.89	4,168.95
San Antonio de Cortes	RAMON MONTOYA	LA CEIBITA	Maestro/a	16,202.35	13,723.91	2,478.44
San Antonio de Cortes	RAMON MONTOYA	LA CEIBITA	Maestro/a	21,861.97	2,729.61	19,132.36
San Antonio de Cortes	PEDRO NUFIO	ALDEA EL ENCANTO	Maestro/a	34,647.30	9,641.44	25,005.86
San Antonio de Cortes	PEDERNALES / FRANCISCO MORAZAN		Maestro/a	21,861.97	13,895.56	7,966.41
San Antonio de Cortes	OSCAR ARMANDO AVILA	ALDEA AGUA SARCA	Maestro/a	.00	.00	.00
San Antonio de Cortes	NORBERTO CABALLERO	CUESTA DEL PERICO	Maestro/a	21,861.97	15,816.11	6,045.86
San Antonio de Cortes	NORBERTO CABALLERO	CUESTA DEL PERICO	Maestro/a	13,280.92	8,636.64	4,644.28
San Antonio de Cortes	MARY FLAKES DE FLORES	ALDE LAS CASITAS	Maestro/a	.00	.00	.00
San Antonio de Cortes	LUIS BELTRAN ULLOA	TAPIQUILARES DE LA NIEVE	Maestro/a	.00	.00	.00
San Antonio de Cortes	LEMPIRA	EL SITIO	Medio. Profesor/a Ciclo Comun	33,567.81	15,456.60	18,111.21
San Antonio de Cortes	LEMPIRA	EL SITIO	Medio. Profesor/a Ciclo Comun	30,917.34	8,115.21	22,802.13
San Antonio de Cortes	LEMPIRA	EL SITIO	Maestro/a	17,548.42	14,659.14	2,889.28
San Antonio de Cortes	LEMPIRA	EL SITIO	Maestro/a	13,128.20	5,787.97	7,340.23
San Antonio de Cortes	LA UNIDAD	ALDEA LA PROVIDENCIA	Maestro/a	21,861.97	9,926.53	11,935.44
San Antonio de Cortes	LA UNIDAD	ALDEA LA PROVIDENCIA	Maestro/a	15,393.84	1,444.22	13,949.62
San Antonio de Cortes	LA UNIDAD	ALDEA LA PROVIDENCIA	Maestro/a	.00	.00	.00
San Antonio de Cortes	LA DEMOCRACIA	ALDEA LOS POTRERILLOS	Maestro/a	17,010.88	13,976.70	3,034.18

Reporte de planillas Docentes, Mes de Abril Departamento de Cortes

<u>Municipio</u>	<u>Centro Educativo</u>	<u>Dirección del Centro</u>	<u>Cargo</u>	<u>Sueldo Bruto</u>	<u>Deducciones</u>	<u>Sueldo Neto</u>
San Antonio de Cortes	LA DEMOCRACIA	ALDEA LOS POTRERILLOS	Maestro/a	.00	.00	.00
San Antonio de Cortes	JUAN RAMON MOLINA	EL AGUACATE	Maestro/a	21,861.97	11,653.38	10,208.59
San Antonio de Cortes	JUAN LINDO	NUEVA GRANADA	Medio. Profesor/a Ciclo Comun	.00	.00	.00
San Antonio de Cortes	JUAN LINDO	NUEVA GRANADA	Maestro/a	18,132.01	15,516.33	2,615.68
San Antonio de Cortes	JUAN LINDO	NUEVA GRANADA	Maestro/a	17,819.39	12,540.20	5,279.19
San Antonio de Cortes	JUAN LINDO	NUEVA GRANADA	Maestro/a	20,244.94	9,661.79	10,583.15
San Antonio de Cortes	JUAN LINDO	NUEVA GRANADA	Maestro/a	16,202.35	1,958.88	14,243.47
San Antonio de Cortes	JUAN LINDO	EL JIMERITO SAN ANTONIO DE CORTES	Maestro/a	19,436.42	13,397.07	6,039.35
San Antonio de Cortes	JUAN LINDO	EL JIMERITO SAN ANTONIO DE CORTES	Maestro/a	.00	.00	.00
San Antonio de Cortes	JUAN ALBERTO MELGAR C.	EL PORVENIR DE CALERAS	Maestro/a	17,010.88	13,481.96	3,528.92
San Antonio de Cortes	Jdn Victor Garcia	El Encanto	Maestro/a	.00	.00	.00
San Antonio de Cortes	JARDIN ELIA GLORIA ORELLANA	PLAN VERDE, SAN ANTONIO DE CORES	Maestro/a	.00	.00	.00
San Antonio de Cortes	JARDIN DE NIÑOS PADRE MATEO CLARES	ALDEA CUESTA DEL PERICO, AN ANTONIO DE CORTES	Maestro/a	.00	.00	.00
San Antonio de Cortes	JARDIN JACJ AREVALO FUENTES	EL SITIO, SAN ANTONIO	Maestro/a	21,053.46	2,156.84	18,896.62
San Antonio de Cortes	JARDIN JACJ AREVALO FUENTES	EL SITIO, SAN ANTONIO	Maestro/a	.00	.00	.00
San Antonio de Cortes	Instituto Técnico "SOBERANÍA"	San Antonio	Medio. Profesor/a Ciclo Comun	18,169.90	9,881.66	8,288.24
San Antonio de Cortes	Instituto Técnico "SOBERANÍA"	San Antonio	Medio. Profesor/a Ciclo Comun	5,131.28	672.53	4,458.75
San Antonio de Cortes	GABRIEL CABALLERO	SAN ANTONIO DE CORTES	Maestro/a	17,819.39	13,270.23	4,549.16
San Antonio de Cortes	GABRIEL CABALLERO	SAN ANTONIO DE CORTES	Maestro/a	18,486.39	10,911.89	7,574.50
San Antonio de Cortes	GABRIEL CABALLERO	SAN ANTONIO DE CORTES	Maestro/a	18,627.91	4,220.38	14,407.53
San Antonio de Cortes	GABRIEL CABALLERO	SAN ANTONIO DE CORTES	Maestro/a	.00	.00	.00
San Antonio de Cortes	GABRIEL CABALLERO	ALDEA LOMA LARGA	Maestro/a	.00	.00	.00
San Antonio de Cortes	FROYLAN TURCIOS	CORDONCILLOS	Medio. Profesor/a Ciclo Comun	15,393.84	1,838.77	13,555.07
San Antonio de Cortes	FROYLAN TURCIOS	CORDONCILLOS	Maestro/a	20,244.94	14,695.24	5,549.70

Reporte de planillas Docentes, Mes de Abril Departamento de Cortes

<u>Municipio</u>	<u>Centro Educativo</u>	<u>Dirección del Centro</u>	<u>Cargo</u>	<u>Sueldo Bruto</u>	<u>Deducciones</u>	<u>Sueldo Neto</u>
San Antonio de Cortes	FROYLAN TURCIOS	CORDONCILLOS	Maestro/a	13,636.71	7,898.75	5,737.96
San Antonio de Cortes	FROYLAN TURCIOS	CORDONCILLOS	Maestro/a	21,861.97	7,686.81	14,175.16
San Antonio de Cortes	FROYLAN TURCIOS	CORDONCILLOS	Maestro/a	28,636.03	3,233.82	25,402.21
San Antonio de Cortes	FROYLAN TURCIOS	CORDONCILLOS	Maestro/a	15,393.84	1,838.77	13,555.07
San Antonio de Cortes	FROYLAN TURCIOS	CORDONCILLOS	Maestro/a	.00	.00	.00
San Antonio de Cortes	FRANCISCO MORAZAN	EL VALLECITO	Maestro/a	15,393.84	1,444.22	13,949.62
San Antonio de Cortes	FRANCISCO MORAZAN	EL VALLECITO	Maestro/a	.00	.00	.00
San Antonio de Cortes	Escuela "PATRIA"	Aldea El Porvenir	Maestro/a	.00	.00	.00
San Antonio de Cortes	EL VALLECITO / J.N. FRANCISCO REYES ARIA		Maestro/a	.00	.00	.00
San Antonio de Cortes	DIONISIO DE HERRERA	LA MASICA	Maestro/a	12,472.39	9,858.02	2,614.37
San Antonio de Cortes	DIONISIO DE HERRERA	ALDEA QUEBRADA SECA	Maestro/a	14,089.43	12,273.01	1,816.42
San Antonio de Cortes	DIONISIO DE HERRERA	ALDEA QUEBRADA SECA	Maestro/a	.00	.00	.00
San Antonio de Cortes	BARRIO LAS AMERICAS / J.N. SANTOS HERNANDEZ L.		Maestro/a	18,132.01	7,153.79	10,978.22
San Antonio de Cortes	ALDEA LA UNION / J.N. PEDRO RODRIGUEZ		Maestro/a	15,393.84	1,838.77	13,555.07
San Antonio de Cortes	ALDEA EL GOLFO / ESCUELA RURAL		Maestro/a	.00	.00	.00
San Antonio de Cortes	ALBA NORA GUNERA DE MELGAR	LAS CASITAS	Maestro/a	23,703.92	16,935.07	6,768.85
San Antonio de Cortes	ALBA NORA GUNERA DE MELGAR	LAS CASITAS	Maestro/a	17,819.39	11,554.01	6,265.38
San Antonio de Cortes	ALBA NORA GUNERA DE MELGAR	LAS CASITAS	Maestro/a	21,861.96	8,155.16	13,706.80
San Antonio de Cortes	ALBA NORA GUNERA DE MELGAR	LAS CASITAS	Maestro/a	.00	.00	.00
San Antonio de Cortes	18 DE NOVIEMBRE	BO FUENTES BARAHONA FRENTE PARQUE	Maestro/a	21,861.97	20,134.14	1,727.83
San Antonio de Cortes	18 DE NOVIEMBRE	BO FUENTES BARAHONA FRENTE PARQUE	Maestro/a	20,351.38	16,366.46	3,984.92
San Antonio de Cortes	18 DE NOVIEMBRE	BO FUENTES BARAHONA FRENTE PARQUE	Maestro/a	20,244.94	13,937.62	6,307.32
San Antonio de Cortes	18 DE NOVIEMBRE	BO FUENTES BARAHONA FRENTE PARQUE	Maestro/a	20,244.94	11,936.61	8,308.33
San Antonio de Cortes	18 DE NOVIEMBRE	BO FUENTES BARAHONA FRENTE PARQUE	Maestro/a	21,053.46	11,860.16	9,193.30

Reporte de planillas Docentes, Mes de Abril Departamento de Cortes

<u>Municipio</u>	<u>Centro Educativo</u>	<u>Dirección del Centro</u>	<u>Cargo</u>	<u>Sueldo Bruto</u>	<u>Deducciones</u>	<u>Sueldo Neto</u>
San Antonio de Cortes	18 DE NOVIEMBRE	BO FUENTES BARAHONA FRENTE PARQUE	Maestro/a	30,917.34	8,115.21	22,802.13
San Antonio de Cortes	18 DE NOVIEMBRE	BO FUENTES BARAHONA FRENTE PARQUE	Maestro/a	18,132.00	4,207.14	13,924.86
San Antonio de Cortes	18 DE NOVIEMBRE	BO FUENTES BARAHONA FRENTE PARQUE	Maestro/a	21,861.96	2,630.27	19,231.69
San Antonio de Cortes	18 DE NOVIEMBRE	BO FUENTES BARAHONA FRENTE PARQUE	Maestro/a	17,010.88	2,023.56	14,987.32
San Antonio de Cortes	18 DE NOVIEMBRE	BO FUENTES BARAHONA FRENTE PARQUE	Maestro/a	15,393.84	1,838.77	13,555.07
San Antonio de Cortes	18 DE NOVIEMBRE	BO FUENTES BARAHONA FRENTE PARQUE	Maestro/a	13,528.86	1,295.02	12,233.84
San Antonio de Cortes	15 DE SEPTIEMBRE	ALDEA SANTA ROSITA	Maestro/a	21,861.97	10,562.43	11,299.54
San Antonio de Cortes	"SOBERANIA"	COLONIA SAN JUAN	Maestro/a	21,053.46	12,043.39	9,010.07
San Antonio de Cortes	"SOBERANIA"	COLONIA SAN JUAN	Maestro/a	.00	.00	.00
San Antonio de Cortes	"SOBERANIA"	COLONIA SAN JUAN	Maestro/a	20,244.94	9,506.09	10,738.85
San Antonio de Cortes	"SOBERANIA"	COLONIA SAN JUAN	Maestro/a	21,861.97	10,066.95	11,795.02
San Antonio de Cortes	15 DE SEPTIEMBRE	ALDEA SANTA ROSITA	Maestro/a	.00	.00	.00
San Antonio de Cortes	15 DE SEPTIEMBRE	ALDEA SANTA ROSITA	Maestro/a	17,010.88	10,049.26	6,961.62
San Antonio de Cortes	15 DE SEPTIEMBRE	ALDEA SANTA ROSITA	Maestro/a	21,053.46	15,688.73	5,364.73
San Antonio de Cortes	18 DE NOVIEMBRE	BO FUENTES BARAHONA FRENTE PARQUE	Maestro/a	.00	.00	.00
San Antonio de Cortes	18 DE NOVIEMBRE	BO FUENTES BARAHONA FRENTE PARQUE	Maestro/a	11,663.88	1,540.37	10,123.51
San Antonio de Cortes	18 DE NOVIEMBRE	BO FUENTES BARAHONA FRENTE PARQUE	Maestro/a	17,010.88	1,622.90	15,387.98
San Antonio de Cortes	18 DE NOVIEMBRE	BO FUENTES BARAHONA FRENTE PARQUE	Maestro/a	11,663.88	1,145.82	10,518.06
San Antonio de Cortes	15 DE SEPTIEMBRE	ALDEA SANTA ROSITA	Maestro/a	21,861.96	10,562.43	11,299.53
San Antonio de Cortes	18 DE NOVIEMBRE	BO FUENTES BARAHONA FRENTE PARQUE	Maestro/a	18,486.39	1,740.94	16,745.45
San Antonio de Cortes	18 DE NOVIEMBRE	BO FUENTES BARAHONA FRENTE PARQUE	Maestro/a	19,436.42	2,516.94	16,919.48
San Antonio de Cortes	18 DE NOVIEMBRE	BO FUENTES BARAHONA FRENTE PARQUE	Maestro/a	11,663.88	2,045.37	9,618.51
San Antonio de Cortes	18 DE NOVIEMBRE	BO FUENTES BARAHONA FRENTE PARQUE	Maestro/a	18,132.00	4,112.59	14,019.41
San Antonio de Cortes	18 DE NOVIEMBRE	BO FUENTES BARAHONA FRENTE PARQUE	Maestro/a	18,132.00	5,062.59	13,069.41

Reporte de planillas Docentes, Mes de Abril Departamento de Cortes

<u>Municipio</u>	<u>Centro Educativo</u>	<u>Dirección del Centro</u>	<u>Cargo</u>	<u>Sueldo Bruto</u>	<u>Deducciones</u>	<u>Sueldo Neto</u>
San Antonio de Cortes	18 DE NOVIEMBRE	BO FUENTES BARAHONA FRENTE PARQUE	Maestro/a	24,767.09	3,591.73	21,175.36
San Antonio de Cortes	18 DE NOVIEMBRE	BO FUENTES BARAHONA FRENTE PARQUE	Maestro/a	17,819.39	7,989.37	9,830.02
San Antonio de Cortes	18 DE NOVIEMBRE	BO FUENTES BARAHONA FRENTE PARQUE	Maestro/a	18,132.01	7,144.14	10,987.87
San Antonio de Cortes	18 DE NOVIEMBRE	BO FUENTES BARAHONA FRENTE PARQUE	Maestro/a	25,371.52	3,446.13	21,925.39
San Antonio de Cortes	18 DE NOVIEMBRE	BO FUENTES BARAHONA FRENTE PARQUE	Maestro/a	30,436.26	10,604.03	19,832.23
San Antonio de Cortes	18 DE NOVIEMBRE	BO FUENTES BARAHONA FRENTE PARQUE	Maestro/a	34,647.30	9,641.44	25,005.86
San Antonio de Cortes	18 DE NOVIEMBRE	BO FUENTES BARAHONA FRENTE PARQUE	Maestro/a	18,132.00	12,755.05	5,376.95
San Antonio de Cortes	18 DE NOVIEMBRE	BO FUENTES BARAHONA FRENTE PARQUE	Maestro/a	22,216.36	13,650.55	8,565.81
San Antonio de Cortes	18 DE NOVIEMBRE	BO FUENTES BARAHONA FRENTE PARQUE	Maestro/a	18,627.91	8,638.26	9,989.65
San Antonio de Cortes	18 DE NOVIEMBRE	BO FUENTES BARAHONA FRENTE PARQUE	Maestro/a	21,053.46	14,345.35	6,708.11
San Antonio de Cortes	18 DE NOVIEMBRE	BO FUENTES BARAHONA FRENTE PARQUE	Maestro/a	31,725.85	14,614.35	17,111.50
San Antonio de Cortes	18 DE NOVIEMBRE	BO FUENTES BARAHONA FRENTE PARQUE	Maestro/a	36,489.26	13,974.29	22,514.97
San Antonio de Cortes	18 DE NOVIEMBRE	BO FUENTES BARAHONA FRENTE PARQUE	Maestro/a	22,216.36	17,941.01	4,275.35
San Antonio de Cortes	18 DE NOVIEMBRE	BO FUENTES BARAHONA FRENTE PARQUE	Maestro/a	21,861.97	18,328.40	3,533.57
San Antonio de Cortes	18 DE NOVIEMBRE	BO FUENTES BARAHONA FRENTE PARQUE	Maestro/a	24,412.70	17,518.11	6,894.59
San Antonio de Cortes	ADALBERTO MADRID	NUEVA UNION	Maestro/a	11,663.88	1,540.37	10,123.51
San Antonio de Cortes	ADALBERTO MADRID	NUEVA UNION	Maestro/a	.00	.00	.00
San Antonio de Cortes	ADALBERTO MADRID	NUEVA UNION	Maestro/a	17,819.39	8,611.16	9,208.23
San Antonio de Cortes	ALDEA EL GOLFO / ESCUELA RURAL		Maestro/a	21,861.97	15,197.43	6,664.54
San Antonio de Cortes	ALDEA EL GOLFO / ESCUELA RURAL		Maestro/a	17,010.88	11,536.04	5,474.84
San Antonio de Cortes	ALDEA LA UNION / J.N. PEDRO RODRIGUEZ		Maestro/a	.00	.00	.00
San Antonio de Cortes	ALTAGRACIA SANCHEZ	LA CHACHONA	Maestro/a	.00	.00	.00
San Antonio de Cortes	BARRIO LAS AMERICAS / J.N. SANTOS HERNANDEZ L.		Maestro/a	.00	.00	.00
San Antonio de Cortes	BARRIO LAS AMERICAS / J.N. SANTOS HERNANDEZ L.		Maestro/a	17,010.87	10,532.85	6,478.02

Reporte de planillas Docentes, Mes de Abril Departamento de Cortes

<u>Municipio</u>	<u>Centro Educativo</u>	<u>Dirección del Centro</u>	<u>Cargo</u>	<u>Sueldo Bruto</u>	<u>Deducciones</u>	<u>Sueldo Neto</u>
San Antonio de Cortes	ALTAGRACIA SANCHEZ	LA CHACHONA	Maestro/a	11,663.88	1,589.69	10,074.19
San Antonio de Cortes	CARLOS KATTAN	EL CAULOTE	Maestro/a	11,663.88	1,145.82	10,518.06
San Antonio de Cortes	CARLOS KATTAN	EL CAULOTE	Maestro/a	.00	.00	.00
San Antonio de Cortes	DIONISIO DE HERRERA	LA MASICA	Maestro/a	.00	.00	.00
San Antonio de Cortes	DIONISIO DE HERRERA	LA MASICA	Maestro/a	12,472.39	6,898.70	5,573.69
San Antonio de Cortes	EL IMPERIO / J.N. LUIR R. BARAHONA		Maestro/a	.00	.00	.00
San Antonio de Cortes	DIONISIO DE HERRERA	LA MASICA	Maestro/a	14,089.43	10,844.49	3,244.94
San Antonio de Cortes	EL IMPERIO / J.N. LUIR R. BARAHONA		Maestro/a	14,897.95	12,205.33	2,692.62
San Antonio de Cortes	EL VALLECITO / J.N. FRANCISCO REYES ARIA		Maestro/a	16,514.98	11,437.81	5,077.17
San Antonio de Cortes	EL VALLECITO / J.N. FRANCISCO REYES ARIA		Maestro/a	14,897.95	4,285.17	10,612.78
San Antonio de Cortes	EL VALLECITO / J.N. FRANCISCO REYES ARIA		Maestro/a	18,627.91	15,579.09	3,048.82
San Antonio de Cortes	Escuela "PATRIA"	Aldea El Porvenir	Maestro/a	15,145.90	10,593.12	4,552.78
San Antonio de Cortes	FRANCISCO MORAZAN	EL VALLECITO	Maestro/a	18,627.91	3,669.81	14,958.10
San Antonio de Cortes	FROYLAN TURCIOS	CORDONCILLOS	Maestro/a	15,393.84	1,493.54	13,900.30
San Antonio de Cortes	FROYLAN TURCIOS	CORDONCILLOS	Maestro/a	11,663.88	1,540.37	10,123.51
San Antonio de Cortes	FRANCISCO MORAZAN	EL VALLECITO	Maestro/a	18,498.45	15,830.44	2,668.01
San Antonio de Cortes	FRANCISCO ESPINOZA, JARDIN DE NIÑOS	CENTRO DE LA ALDEA	Maestro/a	15,954.41	13,325.27	2,629.14
San Antonio de Cortes	FROYLAN TURCIOS	CORDONCILLOS	Maestro/a	18,627.91	2,146.81	16,481.10
San Antonio de Cortes	FROYLAN TURCIOS	CORDONCILLOS	Maestro/a	15,393.84	2,338.77	13,055.07
San Antonio de Cortes	FROYLAN TURCIOS	CORDONCILLOS	Maestro/a	13,528.86	1,689.57	11,839.29
San Antonio de Cortes	FROYLAN TURCIOS	CORDONCILLOS	Maestro/a	18,132.01	2,370.25	15,761.76
San Antonio de Cortes	FROYLAN TURCIOS	CORDONCILLOS	Maestro/a	20,244.94	4,114.63	16,130.31
San Antonio de Cortes	FROYLAN TURCIOS	CORDONCILLOS	Maestro/a	19,436.42	3,348.33	16,088.09
San Antonio de Cortes	FROYLAN TURCIOS	CORDONCILLOS	Maestro/a	17,819.39	13,176.45	4,642.94

Reporte de planillas Docentes, Mes de Abril Departamento de Cortes

<u>Municipio</u>	<u>Centro Educativo</u>	<u>Dirección del Centro</u>	<u>Cargo</u>	<u>Sueldo Bruto</u>	<u>Deducciones</u>	<u>Sueldo Neto</u>
San Antonio de Cortes	FROYLAN TURCIOS	CORDONCILLOS	Maestro/a	18,132.01	16,518.40	1,613.61
San Antonio de Cortes	FROYLAN TURCIOS	CORDONCILLOS	Maestro/a	21,861.97	17,538.25	4,323.72
San Antonio de Cortes	FROYLAN TURCIOS	CORDONCILLOS	Maestro/a	31,725.85	14,614.35	17,111.50
San Antonio de Cortes	FROYLAN TURCIOS	CORDONCILLOS	Maestro/a	14,089.43	6,687.98	7,401.45
San Antonio de Cortes	FROYLAN TURCIOS	CORDONCILLOS	Medio. Profesor/a Ciclo Comun	30,436.26	10,604.03	19,832.23
San Antonio de Cortes	FROYLAN TURCIOS	CORDONCILLOS	Medio. Profesor/a Ciclo Comun	.00	.00	.00
San Antonio de Cortes	FRANCISCO ESPINOZA, JARDIN DE NIÑOS	CENTRO DE LA ALDEA	Maestro/a	.00	.00	.00
San Antonio de Cortes	GABRIEL CABALLERO	ALDEA LOMA LARGA	Maestro/a	19,436.42	3,361.74	16,074.68
San Antonio de Cortes	GABRIEL CABALLERO	ALDEA LOMA LARGA	Maestro/a	21,732.51	10,119.21	11,613.30
San Antonio de Cortes	GABRIEL CABALLERO	ALDEA LOMA LARGA	Maestro/a	17,010.88	13,427.55	3,583.33
San Antonio de Cortes	GABRIEL AGUILAR	LAS CRUCITAS	Maestro/a	17,819.39	13,127.47	4,691.92
San Antonio de Cortes	GABRIEL CABALLERO	SAN ANTONIO DE CORTES	Maestro/a	35,054.97	13,036.08	22,018.89
San Antonio de Cortes	GABRIEL CABALLERO	SAN ANTONIO DE CORTES	Maestro/a	31,725.84	27,556.89	4,168.95
San Antonio de Cortes	Instituto Técnico "SOBERANÍA"	San Antonio	Medio. Profesor/a Ciclo Comun	.00	.00	.00
San Antonio de Cortes	GABRIEL CABALLERO	SAN ANTONIO DE CORTES	Maestro/a	33,567.81	15,456.60	18,111.21
San Antonio de Cortes	Instituto Técnico "SOBERANÍA"	San Antonio	Medio. Profesor/a Ciclo Comun	21,435.54	2,935.47	18,500.07
San Antonio de Cortes	Instituto Técnico "SOBERANÍA"	San Antonio	Medio. Profesor/a Ciclo Comun	21,435.54	3,175.65	18,259.89
San Antonio de Cortes	Instituto Técnico "SOBERANÍA"	San Antonio	Medio. Profesor/a Ciclo Comun	6,841.70	1,154.60	5,687.10
San Antonio de Cortes	Instituto Técnico "SOBERANÍA"	San Antonio	Medio. Profesor/a Ciclo Comun	32,792.28	15,456.60	17,335.68
San Antonio de Cortes	Instituto Técnico "SOBERANÍA"	San Antonio	Medio. Profesor/a Ciclo Comun	39,436.87	24,500.41	14,936.46
San Antonio de Cortes	Instituto Técnico "SOBERANÍA"	San Antonio	Medio. Profesor/a Ciclo Comun	35,757.63	24,533.80	11,223.83
San Antonio de Cortes	GABRIEL AGUILAR	LAS CRUCITAS	Maestro/a	.00	.00	.00
San Antonio de Cortes	JARDIN ANDRES ABELINO ORELLANA	SAN LUIS	Maestro/a	.00	.00	.00
San Antonio de Cortes	JARDIN DE NIÑOS RAFAEL PINEDA PONCE	SANTA ROSITA, SAN ANTONIO DE CORTES	Maestro/a	21,861.97	3,230.27	18,631.70

Reporte de planillas Docentes, Mes de Abril Departamento de Cortes

<u>Municipio</u>	<u>Centro Educativo</u>	<u>Dirección del Centro</u>	<u>Cargo</u>	<u>Sueldo Bruto</u>	<u>Deducciones</u>	<u>Sueldo Neto</u>
San Antonio de Cortes	JARDIN ELIA GLORIA ORELLANA	PLAN VERDE, SAN ANTONIO DE CORES	Maestro/a	20,244.94	12,384.07	7,860.87
San Antonio de Cortes	Jdn Victor Garcia	El Encanto	Director/a Pre-escolar / Primaria / Basico	.00	.00	.00
San Antonio de Cortes	JARDIN DE NIÑOS RAFAEL PINEDA PONCE	SANTA ROSITA, SAN ANTONIO DE CORTES	Maestro/a	.00	.00	.00
San Antonio de Cortes	Jdn Victor Garcia	El Encanto	Director/a Pre-escolar / Primaria / Basico	19,436.42	8,256.14	11,180.28
San Antonio de Cortes	JUAN ALBERTO MELGAR C.	EL PORVENIR DE CALERAS	Maestro/a	.00	.00	.00
San Antonio de Cortes	Jdn Victor Garcia	El Encanto	Maestro/a	17,010.88	14,099.57	2,911.31
San Antonio de Cortes	JARDIN DE NIÑOS PADRE MATEO CLARES	ALDEA CUESTA DEL PERICO, AN ANTONIO DE CORTES	Maestro/a	37,752.02	4,054.26	33,697.76
San Antonio de Cortes	JUAN LINDO	EL JIMERITO SAN ANTONIO DE CORTES	Maestro/a	17,010.88	8,600.49	8,410.39
San Antonio de Cortes	JUAN LINDO	EL JIMERITO SAN ANTONIO DE CORTES	Maestro/a	18,132.01	7,957.96	10,174.05
San Antonio de Cortes	JUAN ALBERTO MELGAR C.	EL PORVENIR DE CALERAS	Maestro/a	11,663.88	9,926.85	1,737.03
San Antonio de Cortes	JUAN LINDO	NUEVA GRANADA	Maestro/a	12,828.20	1,238.97	11,589.23
San Antonio de Cortes	JUAN LINDO	NUEVA GRANADA	Maestro/a	.00	.00	.00
San Antonio de Cortes	JUAN LINDO	NUEVA GRANADA	Maestro/a	19,436.42	2,317.60	17,118.82
San Antonio de Cortes	JUAN LINDO	EL JIMERITO SAN ANTONIO DE CORTES	Maestro/a	36,943.38	34,669.25	2,274.13
San Antonio de Cortes	JUAN LINDO	NUEVA GRANADA	Maestro/a	20,328.35	11,234.14	9,094.21
San Antonio de Cortes	JUAN LINDO	NUEVA GRANADA	Maestro/a	14,089.43	10,156.06	3,933.37
San Antonio de Cortes	JUAN LINDO	NUEVA GRANADA	Maestro/a	20,244.94	5,717.14	14,527.80
San Antonio de Cortes	JUAN LINDO	NUEVA GRANADA	Maestro/a	21,053.46	12,228.56	8,824.90
San Antonio de Cortes	JUAN LINDO	NUEVA GRANADA	Maestro/a	21,861.97	17,219.45	4,642.52
San Antonio de Cortes	JUAN LINDO	NUEVA GRANADA	Maestro/a	36,943.38	34,669.25	2,274.13
San Antonio de Cortes	JUAN LINDO	NUEVA GRANADA	Medio. Profesor/a Ciclo Comun	16,202.35	1,958.88	14,243.47
San Antonio de Cortes	JUAN LINDO	NUEVA GRANADA	Maestro/a	16,202.35	3,207.90	12,994.45
San Antonio de Cortes	JUAN RAMON MOLINA	EL AGUACATE	Maestro/a	17,819.39	11,852.83	5,966.56
San Antonio de Cortes	JUAN RAMON MOLINA	EL AGUACATE	Maestro/a	17,819.39	11,116.58	6,702.81

Reporte de planillas Docentes, Mes de Abril Departamento de Cortes

<u>Municipio</u>	<u>Centro Educativo</u>	<u>Dirección del Centro</u>	<u>Cargo</u>	<u>Sueldo Bruto</u>	<u>Deducciones</u>	<u>Sueldo Neto</u>
San Antonio de Cortes	JULIO CESAR MADRID	EL LANILLAL	Maestro/a	17,819.38	5,028.04	12,791.34
San Antonio de Cortes	JULIO CESAR MADRID	EL LANILLAL	Maestro/a	.00	.00	.00
San Antonio de Cortes	LA DEMOCRACIA	ALDEA LOS POTRERILLOS	Maestro/a	12,472.39	6,054.63	6,417.76
San Antonio de Cortes	LA UNIDAD	ALDEA LA PROVIDENCIA	Maestro/a	17,819.39	4,793.76	13,025.63
San Antonio de Cortes	LA DEMOCRACIA	ALDEA LOS POTRERILLOS	Maestro/a	19,436.42	5,091.45	14,344.97
San Antonio de Cortes	LA UNIDAD	ALDEA LA PROVIDENCIA	Maestro/a	20,244.94	13,257.79	6,987.15
San Antonio de Cortes	LA UNIDAD	ALDEA LA PROVIDENCIA	Maestro/a	21,861.97	14,986.02	6,875.95
San Antonio de Cortes	LEMPIRA	EL SITIO	Maestro/a	.00	.00	.00
San Antonio de Cortes	LA DEMOCRACIA	ALDEA LOS POTRERILLOS	Maestro/a	15,393.84	1,444.22	13,949.62
San Antonio de Cortes	JUAN RAMON MOLINA	EL AGUACATE	Maestro/a	.00	.00	.00
San Antonio de Cortes	LEMPIRA	EL SITIO	Maestro/a	17,323.50	14,214.54	3,108.96
San Antonio de Cortes	LEMPIRA	EL SITIO	Maestro/a	21,861.97	18,082.40	3,779.57
San Antonio de Cortes	LEMPIRA	EL SITIO	Maestro/a	33,567.81	15,456.60	18,111.21
San Antonio de Cortes	LEMPIRA	EL SITIO	Medio. Profesor/a Ciclo Comun	.00	.00	.00
San Antonio de Cortes	LEMPIRA	EL SITIO	Maestro/a	21,053.46	12,799.10	8,254.36
San Antonio de Cortes	LUCILA ORELLANA DEL CID	LA PROVIDENCIA	Maestro/a	20,244.94	15,715.70	4,529.24
San Antonio de Cortes	LUIS BELTRAN ULLOA	TAPIQUILARES DE LA NIEVE	Maestro/a	14,089.43	4,820.95	9,268.48
San Antonio de Cortes	MARCIO VALENZUELA	ALDEA EL OVAL	Maestro/a	12,472.39	2,034.42	10,437.97
San Antonio de Cortes	MARCIO VALENZUELA	ALDEA EL OVAL	Maestro/a	.00	.00	.00
San Antonio de Cortes	LUCILA ORELLANA DEL CID	LA PROVIDENCIA	Maestro/a	.00	.00	.00
San Antonio de Cortes	NORBERTO CABALLERO	CUESTA DEL PERICO	Maestro/a	.00	.00	.00
San Antonio de Cortes	NORBERTO CABALLERO	CUESTA DEL PERICO	Maestro/a	13,280.91	6,373.85	6,907.06
San Antonio de Cortes	MARY FLAKES DE FLORES	ALDE LAS CASITAS	Maestro/a	35,455.79	12,525.73	22,930.06
San Antonio de Cortes	NORBERTO CABALLERO	CUESTA DEL PERICO	Maestro/a	18,627.91	12,748.57	5,879.34

Reporte de planillas Docentes, Mes de Abril Departamento de Cortes

<u>Municipio</u>	<u>Centro Educativo</u>	<u>Dirección del Centro</u>	<u>Cargo</u>	<u>Sueldo Bruto</u>	<u>Deducciones</u>	<u>Sueldo Neto</u>
San Antonio de Cortes	NORBERTO CABALLERO	CUESTA DEL PERICO	Maestro/a	23,703.92	12,165.54	11,538.38
San Antonio de Cortes	NORBERTO CABALLERO	CUESTA DEL PERICO	Maestro/a	21,861.97	13,400.70	8,461.27
San Antonio de Cortes	OSCAR ARMANDO AVILA	ALDEA AGUA SARCA	Maestro/a	18,627.91	13,087.22	5,540.69
San Antonio de Cortes	PEDERNALES / FRANCISCO MORAZAN		Maestro/a	.00	.00	.00
San Antonio de Cortes	PEDRO NUFIO	ALDEA EL ENCANTO	Maestro/a	.00	.00	.00
San Antonio de Cortes	PEDRO NUFIO	ALDEA EL ENCANTO	Maestro/a	21,861.97	2,229.61	19,632.36
San Antonio de Cortes	LEMPIRA	EL SITIO	Maestro/a	30,917.34	8,115.21	22,802.13
San Antonio de Cortes	PEDRO NUFIO	ALDEA EL ENCANTO	Maestro/a	18,627.91	10,330.62	8,297.29
San Antonio de Cortes	RAMON MONTOYA	LA CEIBITA	Maestro/a	11,663.88	1,540.37	10,123.51
San Antonio de Cortes	RAMON MONTOYA	LA CEIBITA	Maestro/a	.00	.00	.00
San Antonio de Cortes	RAMON MONTOYA	LA CEIBITA	Maestro/a	13,528.86	5,716.81	7,812.05
San Antonio de Cortes	RAMON MONTOYA	LA CEIBITA	Maestro/a	16,202.35	6,206.63	9,995.72
San Antonio de Cortes	REPUBLICA DE GUATEMALA	SAN LUIS	Maestro/a	.00	.00	.00
San Antonio de Cortes	REPUBLICA DE GUATEMALA	SAN LUIS	Maestro/a	18,132.01	2,613.25	15,518.76
San Antonio de Cortes	REPUBLICA DE GUATEMALA	SAN LUIS	Maestro/a	14,089.43	11,740.80	2,348.63
San Antonio de Cortes	REPUBLICA DE GUATEMALA	SAN LUIS	Maestro/a	21,861.97	9,510.20	12,351.77
San Antonio de Cortes	RAMON MONTOYA	LA CEIBITA	Maestro/a	18,132.01	9,142.16	8,989.85
San Antonio de Cortes	PEDRO NUFIO	ALDEA EL ENCANTO	Maestro/a	19,436.42	7,736.14	11,700.28
San Antonio de Cortes	REPUBLICA DE GUATEMALA	SAN LUIS	Maestro/a	23,349.54	18,547.11	4,802.43
San Antonio de Cortes	REPUBLICA DE GUATEMALA	SAN LUIS	Maestro/a	21,861.97	21,381.88	480.09
San Antonio de Cortes	REPUBLICA DE HONDURAS	LAS PERDICES	Maestro/a	.00	.00	.00
San Antonio de Cortes	SANTA ELENA	ALDEA LA CHACHONA	Maestro/a	.00	.00	.00
San Antonio de Cortes	REPUBLICA DE HONDURAS	LAS PERDICES	Maestro/a	17,819.39	13,366.22	4,453.17
San Antonio de Cortes	REPUBLICA DE GUATEMALA	SAN LUIS	Maestro/a	18,132.00	12,678.09	5,453.91

Reporte de planillas Docentes, Mes de Abril Departamento de Cortes

<u>Municipio</u>	<u>Centro Educativo</u>	<u>Dirección del Centro</u>	<u>Cargo</u>	<u>Sueldo Bruto</u>	<u>Deducciones</u>	<u>Sueldo Neto</u>
San Antonio de Cortes	SANTA ELENA	ALDEA LA CHACHONA	Maestro/a	19,619.57	6,310.15	13,309.42
San Antonio de Cortes	SANTOS HERNANDEZ LOPEZ	LOS OVITOS	Maestro/a	.00	.00	.00
San Antonio de Cortes	SOBERANIA	BARRIO LAS FLORES	ASISTENTE DE ORIENTACION	37,752.02	4,054.26	33,697.76
San Antonio de Cortes	SOBERANIA	BARRIO LAS FLORES	ASISTENTE DE TALLER DE HOGAR	.00	.00	.00
San Antonio de Cortes	SOBERANIA	BARRIO LAS FLORES	ASISTENTE DE LABORATORIO	30,151.06	11,262.23	18,888.83
San Antonio de Cortes	SOBERANIA	BARRIO LAS FLORES	ASISTENTE DE TALLER DE HOGAR	30,955.09	14,442.51	16,512.58
San Antonio de Cortes	SOBERANIA	BARRIO LAS FLORES	CONSEJERO	23,731.76	15,268.47	8,463.29
San Antonio de Cortes	SOBERANIA	BARRIO LAS FLORES	Maestro/a	.00	.00	.00
San Antonio de Cortes	SOBERANIA	BARRIO LAS FLORES	Maestro/a	5,131.28	672.53	4,458.75
San Antonio de Cortes	SANTOS HERNANDEZ LOPEZ	LOS OVITOS	Maestro/a	18,132.01	13,581.14	4,550.87
San Antonio de Cortes	SOBERANIA	BARRIO LAS FLORES	Maestro/a	22,999.27	10,702.41	12,296.86
San Antonio de Cortes	SOBERANIA	BARRIO LAS FLORES	Maestro/a	30,151.06	11,262.23	18,888.83
San Antonio de Cortes	SOBERANIA	BARRIO LAS FLORES	Maestro/a	21,435.54	13,039.77	8,395.77
San Antonio de Cortes	SOBERANIA	BARRIO LAS FLORES	Maestro/a	22,999.26	13,569.07	9,430.19
San Antonio de Cortes	SOBERANIA	BARRIO LAS FLORES	Maestro/a	21,435.54	2,536.47	18,899.07
San Antonio de Cortes	SOBERANIA	BARRIO LAS FLORES	Maestro/a	23,731.76	15,268.47	8,463.29
San Antonio de Cortes	SOBERANIA	BARRIO LAS FLORES	Maestro/a	37,111.05	31,646.62	5,464.43
San Antonio de Cortes	SOBERANIA	BARRIO LAS FLORES	Medio. Profesor/a Ciclo Comun	21,813.15	12,825.18	8,987.97
San Antonio de Cortes	SOBERANIA	BARRIO LAS FLORES	Medio. Profesor/a Ciclo Comun	22,999.26	13,569.07	9,430.19
San Antonio de Cortes	SOBERANIA	BARRIO LAS FLORES	Medio. Profesor/a Ciclo Comun	32,792.28	15,456.60	17,335.68
San Antonio de Cortes	SOBERANIA	BARRIO LAS FLORES	Maestro/a	20,356.04	14,218.26	6,137.78
San Antonio de Cortes	JARDIN ANDRES ABELINO ORELLANA	SAN LUIS	Maestro/a	21,053.46	13,094.52	7,958.94
San Antonio de Cortes	SOBERANIA	BARRIO LAS FLORES	Maestro/a	22,999.27	13,589.30	9,409.97
San Antonio de Cortes	SOBERANIA	BARRIO LAS FLORES	Medio. Profesor/a Ciclo Comun	30,151.06	11,262.23	18,888.83

Reporte de planillas Docentes, Mes de Abril Departamento de Cortes

<u>Municipio</u>	<u>Centro Educativo</u>	<u>Dirección del Centro</u>	<u>Cargo</u>	<u>Sueldo Bruto</u>	<u>Deducciones</u>	<u>Sueldo Neto</u>
San Antonio de Cortes	SOBERANIA	BARRIO LAS FLORES	Medio. Profesor/a Ciclo Comun	20,356.04	14,218.26	6,137.78
San Antonio de Cortes	SOBERANIA	BARRIO LAS FLORES	Medio. Profesor/a Ciclo Comun	30,955.09	14,442.51	16,512.58
San Antonio de Cortes	SOBERANIA	BARRIO LAS FLORES	Medio. Profesor/a Ciclo Comun	21,435.54	13,039.77	8,395.77
San Antonio de Cortes	SOBERANIA	BARRIO LAS FLORES	Medio. Profesor/a Ciclo Comun	22,999.27	10,702.41	12,296.86
San Antonio de Cortes	SOBERANIA	BARRIO LAS FLORES	Medio. Profesor/a Ciclo Comun	21,488.82	6,931.27	14,557.55
San Antonio de Cortes	SOBERANIA	BARRIO LAS FLORES	Medio. Profesor/a Ciclo Comun	22,221.33	2,607.18	19,614.15
San Antonio de Cortes	SOBERANIA	BARRIO LAS FLORES	Medio. Profesor/a Ciclo Comun	28,636.03	3,233.82	25,402.21
San Antonio de Cortes	SOBERANIA	BARRIO LAS FLORES	Maestro/a	32,792.28	15,456.60	17,335.68
San Antonio de Cortes	SOBERANIA	BARRIO LAS FLORES	Maestro/a	35,757.63	24,533.80	11,223.83
San Antonio de Cortes	SOBERANIA	BARRIO LAS FLORES	Maestro/a	22,621.63	16,900.53	5,721.10
San Antonio de Cortes	SOBERANIA	BARRIO LAS FLORES	Maestro/a	39,436.87	24,500.41	14,936.46
San Antonio de Cortes	SOBERANIA	BARRIO LAS FLORES	Maestro/a	35,054.97	13,036.08	22,018.89
San Antonio de Cortes	SOBERANIA	BARRIO LAS FLORES	Maestro/a	18,169.90	9,881.66	8,288.24
San Antonio de Cortes	SOBERANIA	BARRIO LAS FLORES	Maestro/a	19,978.39	4,648.02	15,330.37
San Antonio de Cortes	SOBERANIA	BARRIO LAS FLORES	Maestro/a	25,371.52	3,446.13	21,925.39
San Antonio de Cortes	SOBERANIA	BARRIO LAS FLORES	Maestro/a	28,636.03	3,233.82	25,402.21
San Antonio de Cortes	SOBERANIA	BARRIO LAS FLORES	Maestro/a	21,813.15	2,175.89	19,637.26
San Antonio de Cortes	SOBERANIA	BARRIO LAS FLORES	Maestro/a	14,538.63	1,425.13	13,113.50
San Antonio de Cortes	SOBERANIA	BARRIO LAS FLORES	CONSEJERO DE ESTUDIANTES	.00	.00	.00
San Antonio de Cortes	SOBERANIA	BARRIO LAS FLORES	CONSEJERO DE ESTUDIANTES	22,221.33	2,607.18	19,614.15
San Antonio de Cortes	SOBERANIA	BARRIO LAS FLORES	ASISTENTE DE LABORATORIO	.00	.00	.00
San Antonio de Cortes	SOBERANIA	BARRIO LAS FLORES	Subdirector/a de Media	35,757.63	24,533.80	11,223.83
San Antonio de Cortes	SOBERANIA	BARRIO LAS FLORES	Subdirector/a de Media	.00	.00	.00
San Antonio de Cortes	SOBERANIA	BARRIO LAS FLORES	Secretario	32,792.28	15,456.60	17,335.68

Reporte de planillas Docentes, Mes de Abril Departamento de Cortes

<u>Municipio</u>	<u>Centro Educativo</u>	<u>Dirección del Centro</u>	<u>Cargo</u>	<u>Sueldo Bruto</u>	<u>Deducciones</u>	<u>Sueldo Neto</u>
San Antonio de Cortes	SOBERANIA	BARRIO LAS FLORES	Secretario	.00	.00	.00
San Antonio de Cortes	SOBERANIA	BARRIO LAS FLORES	Medio. Profesor/a Ciclo Diversificado	22,999.26	13,569.07	9,430.19
San Antonio de Cortes	SOBERANIA	BARRIO LAS FLORES	Medio. Profesor/a Ciclo Diversificado	21,813.15	12,825.18	8,987.97
San Antonio de Cortes	SOBERANIA	BARRIO LAS FLORES	Medio. Profesor/a Ciclo Diversificado	30,151.06	11,262.23	18,888.83
San Antonio de Cortes	SOBERANIA	BARRIO LAS FLORES	Medio. Profesor/a Ciclo Diversificado	22,999.27	10,702.41	12,296.86
San Antonio de Cortes	SOBERANIA	BARRIO LAS FLORES	Medio. Profesor/a Ciclo Diversificado	19,978.39	4,648.02	15,330.37
San Antonio de Cortes	SOBERANIA	BARRIO LAS FLORES	Medio. Profesor/a Ciclo Diversificado	28,636.03	3,233.82	25,402.21
San Antonio de Cortes	SOBERANIA	BARRIO LAS FLORES	Medio. Profesor/a Ciclo Diversificado	.00	.00	.00
San Antonio de Cortes	SOBERANIA	BARRIO LAS FLORES	Medio. Profesor/a Ciclo Comun	35,757.63	24,533.80	11,223.83
San Antonio de Cortes	SOBERANIA	BARRIO LAS FLORES	Medio. Profesor/a Ciclo Comun	39,436.87	24,500.41	14,936.46
San Antonio de Cortes	SOBERANIA	BARRIO LAS FLORES	Medio. Profesor/a Ciclo Comun	22,621.63	16,900.53	5,721.10
San Fco. de Yojoa	ALDEA PINELAPA / ESC RURAL		Maestro/a	11,663.88	1,540.37	10,123.51
San Fco. de Yojoa	BERNARDO GALINDO Y GALINDO	ALDEA EL BORBOTON	Maestro/a	17,819.39	2,038.26	15,781.13
San Fco. de Yojoa	CARLOTA MARIN	ALDEA LOS HULES	Maestro/a	16,762.93	9,258.29	7,504.64
San Fco. de Yojoa	ESTEBAN GUARDIOLA	SAN BUENAVENTURA	Maestro/a	21,861.97	2,630.27	19,231.70
San Fco. de Yojoa	ESTEBAN GUARDIOLA	SAN BUENAVENTURA	Maestro/a	17,323.50	10,969.20	6,354.30
San Fco. de Yojoa	ESTEBAN GUARDIOLA	SAN BUENAVENTURA	Maestro/a	17,010.88	14,189.43	2,821.45
San Fco. de Yojoa	J.N.CARAS FELICES	LA QUIMICA	Maestro/a	20,244.94	18,780.11	1,464.83
San Fco. de Yojoa	J.N.MIS PRIMEROS PASOS	CAÑAVERAL	Maestro/a	17,323.50	15,594.56	1,728.94
San Fco. de Yojoa	JORGE FIDEL DURON	SAN FRANCISCO DE YOJOA	ASISTENTE DE TALLER	.00	.00	.00
San Fco. de Yojoa	JORGE FIDEL DURON	SAN FRANCISCO DE YOJOA	CONSEJERO DE ESTUDIANTES	20,008.98	2,013.52	17,995.46
San Fco. de Yojoa	JORGE FIDEL DURON	SAN FRANCISCO DE YOJOA	Maestro/a	16,904.26	2,008.92	14,895.34
San Fco. de Yojoa	JORGE FIDEL DURON	SAN FRANCISCO DE YOJOA	Maestro/a	15,393.83	4,544.22	10,849.61
San Fco. de Yojoa	JORGE FIDEL DURON	SAN FRANCISCO DE YOJOA	Maestro/a	20,733.64	10,032.29	10,701.35

Reporte de planillas Docentes, Mes de Abril Departamento de Cortes

<u>Municipio</u>	<u>Centro Educativo</u>	<u>Dirección del Centro</u>	<u>Cargo</u>	<u>Sueldo Bruto</u>	<u>Deducciones</u>	<u>Sueldo Neto</u>
San Fco. de Yojoa	JORGE FIDEL DURON	SAN FRANCISCO DE YOJOA	Maestro/a	24,509.69	16,146.73	8,362.96
San Fco. de Yojoa	JORGE FIDEL DURON	SAN FRANCISCO DE YOJOA	Medio. Profesor/a Ciclo Comun	22,244.05	10,380.43	11,863.62
San Fco. de Yojoa	JORGE FIDEL DURON	SAN FRANCISCO DE YOJOA	Medio. Profesor/a Ciclo Comun	25,779.94	23,837.93	1,942.01
San Fco. de Yojoa	JORGE FIDEL DURON	SAN FRANCISCO DE YOJOA	Medio. Profesor/a Ciclo Diversificado	22,244.05	10,380.43	11,863.62
San Fco. de Yojoa	JOSE CASTRO LOPEZ	CANAVERAL	Maestro/a	20,244.94	13,176.94	7,068.00
San Fco. de Yojoa	JUAN A. MELGAR CASTRO	CAÑAVERAL, SAN FCO	ASISTENTE DE LABORATORIO	.00	.00	.00
San Fco. de Yojoa	JUAN A. MELGAR CASTRO	CAÑAVERAL, SAN FCO	ASISTENTE DE TALLER DE HOGAR	18,498.56	13,265.57	5,232.99
San Fco. de Yojoa	JUAN A. MELGAR CASTRO	CAÑAVERAL, SAN FCO	Maestro/a	11,663.88	1,939.37	9,724.51
San Fco. de Yojoa	JUAN A. MELGAR CASTRO	CAÑAVERAL, SAN FCO	Maestro/a	12,781.50	8,009.00	4,772.50
San Fco. de Yojoa	JUAN A. MELGAR CASTRO	CAÑAVERAL, SAN FCO	Maestro/a	24,616.31	10,427.18	14,189.13
San Fco. de Yojoa	TECNICO RIO LINDO	SAN FRANCISCO DE YOJOA	Subdirector/a de Media	.00	.00	.00
San Fco. de Yojoa	TECNICO RIO LINDO	SAN FRANCISCO DE YOJOA	Secretario	28,420.93	27,154.83	1,266.10
San Fco. de Yojoa	TECNICO RIO LINDO	SAN FRANCISCO DE YOJOA	Secretario	.00	.00	.00
San Fco. de Yojoa	JUAN A. MELGAR CASTRO	CAÑAVERAL, SAN FCO	Maestro/a	32,009.37	13,330.04	18,679.33
San Fco. de Yojoa	TECNICO RIO LINDO	SAN FRANCISCO DE YOJOA	Medio. Profesor/a Ciclo Comun	29,471.90	15,604.33	13,867.57
San Fco. de Yojoa	JUAN A. MELGAR CASTRO	CAÑAVERAL, SAN FCO	Maestro/a	32,009.37	18,924.90	13,084.47
San Fco. de Yojoa	TECNICO RIO LINDO	SAN FRANCISCO DE YOJOA	Medio. Profesor/a Ciclo Comun	23,430.18	2,715.98	20,714.20
San Fco. de Yojoa	TECNICO RIO LINDO	SAN FRANCISCO DE YOJOA	Medio. Profesor/a Ciclo Comun	7,775.92	1,484.11	6,291.81
San Fco. de Yojoa	TECNICO RIO LINDO	SAN FRANCISCO DE YOJOA	Maestro/a	28,420.93	27,154.83	1,266.10
San Fco. de Yojoa	TECNICO RIO LINDO	SAN FRANCISCO DE YOJOA	Maestro/a	37,297.76	20,400.49	16,897.27
San Fco. de Yojoa	TECNICO RIO LINDO	SAN FRANCISCO DE YOJOA	Maestro/a	22,999.26	20,075.07	2,924.19
San Fco. de Yojoa	JUAN A. MELGAR CASTRO	CAÑAVERAL, SAN FCO	Medio. Profesor/a Ciclo Diversificado	24,616.31	10,427.18	14,189.13
San Fco. de Yojoa	TECNICO RIO LINDO	SAN FRANCISCO DE YOJOA	Maestro/a	28,285.76	15,235.86	13,049.90
San Fco. de Yojoa	JUAN A. MELGAR CASTRO	CAÑAVERAL, SAN FCO	Medio. Profesor/a Ciclo Diversificado	37,648.57	20,061.81	17,586.76

Reporte de planillas Docentes, Mes de Abril Departamento de Cortes

<u>Municipio</u>	<u>Centro Educativo</u>	<u>Dirección del Centro</u>	<u>Cargo</u>	<u>Sueldo Bruto</u>	<u>Deducciones</u>	<u>Sueldo Neto</u>
San Fco. de Yojoa	TECNICO RIO LINDO	SAN FRANCISCO DE YOJOA	Maestro/a	23,731.75	2,792.44	20,939.31
San Fco. de Yojoa	TECNICO RIO LINDO	SAN FRANCISCO DE YOJOA	Maestro/a	29,471.90	15,604.33	13,867.57
San Fco. de Yojoa	TECNICO RIO LINDO	SAN FRANCISCO DE YOJOA	Maestro/a	13,855.85	1,715.74	12,140.11
San Fco. de Yojoa	TECNICO RIO LINDO	SAN FRANCISCO DE YOJOA	Maestro/a	11,117.76	1,496.68	9,621.08
San Fco. de Yojoa	TECNICO RIO LINDO	SAN FRANCISCO DE YOJOA	Maestro/a	11,339.89	1,219.91	10,119.98
San Fco. de Yojoa	TECNICO RIO LINDO	SAN FRANCISCO DE YOJOA	Maestro/a	.00	.00	.00
San Fco. de Yojoa	TECNICO RIO LINDO	SAN FRANCISCO DE YOJOA	Maestro/a	21,542.16	20,639.66	902.50
San Fco. de Yojoa	MANUEL DE JESUS SUBIRANA	BARRIO SUBIRANA	ASISTENTE DE TALLER	32,092.40	16,883.22	15,209.18
San Fco. de Yojoa	TECNICO RIO LINDO	SAN FRANCISCO DE YOJOA	CONSEJERO	.00	.00	.00
San Fco. de Yojoa	MANUEL DE JESUS SUBIRANA	BARRIO SUBIRANA	CONSEJERO DE ESTUDIANTES	36,188.30	15,658.42	20,529.88
San Fco. de Yojoa	TECNICO RIO LINDO	SAN FRANCISCO DE YOJOA	ASISTENTE DE ORIENTACION	.00	.00	.00
San Fco. de Yojoa	TECNICO RIO LINDO	SAN FRANCISCO DE YOJOA	ASISTENTE DE LABORATORIO	23,731.75	2,792.44	20,939.31
San Fco. de Yojoa	TAPIQUILARES, SAN FRANCISCO / J.N. SAN FRANCISCOS DE AS		Maestro/a	.00	.00	.00
San Fco. de Yojoa	MANUEL DE JESUS SUBIRANA	BARRIO SUBIRANA	Director/a de Media	.00	.00	.00
San Fco. de Yojoa	SAN BUENAVENTURA	SAN FRANCISCO DE YOJOA	Secretario	31,659.46	24,077.92	7,581.54
San Fco. de Yojoa	SAN BUENAVENTURA	SAN FRANCISCO DE YOJOA	Secretario	.00	.00	.00
San Fco. de Yojoa	SAN BUENAVENTURA	SAN FRANCISCO DE YOJOA	Medio. Profesor/a Ciclo Diversificado	18,200.31	8,887.61	9,312.70
San Fco. de Yojoa	MANUEL DE JESUS SUBIRANA	BARRIO SUBIRANA	Maestro/a	15,393.83	1,444.23	13,949.60
San Fco. de Yojoa	SAN BUENAVENTURA	SAN FRANCISCO DE YOJOA	Medio. Profesor/a Ciclo Comun	37,752.02	32,155.56	5,596.46
San Fco. de Yojoa	SAN BUENAVENTURA	SAN FRANCISCO DE YOJOA	Medio. Profesor/a Ciclo Diversificado	14,966.23	10,486.77	4,479.46
San Fco. de Yojoa	SAN BUENAVENTURA	SAN FRANCISCO DE YOJOA	Medio. Profesor/a Ciclo Comun	14,966.23	10,486.77	4,479.46
San Fco. de Yojoa	SAN BUENAVENTURA	SAN FRANCISCO DE YOJOA	Medio. Profesor/a Ciclo Comun	6,479.93	1,125.66	5,354.27
San Fco. de Yojoa	MANUEL DE JESUS SUBIRANA	BARRIO SUBIRANA	Maestro/a	20,302.71	2,483.83	17,818.88
San Fco. de Yojoa	SAN BUENAVENTURA	SAN FRANCISCO DE YOJOA	Maestro/a	37,752.02	32,155.56	5,596.46

Reporte de planillas Docentes, Mes de Abril Departamento de Cortes

<u>Municipio</u>	<u>Centro Educativo</u>	<u>Dirección del Centro</u>	<u>Cargo</u>	<u>Sueldo Bruto</u>	<u>Deducciones</u>	<u>Sueldo Neto</u>
San Fco. de Yojoa	SAN BUENAVENTURA	SAN FRANCISCO DE YOJOA	Maestro/a	32,221.75	29,937.51	2,284.24
San Fco. de Yojoa	SAN BUENAVENTURA	SAN FRANCISCO DE YOJOA	Maestro/a	33,136.88	14,536.78	18,600.10
San Fco. de Yojoa	J.N.MANANTIAL DE VIDA	IGLESIA ASAMBLEA DE DIOS BO.SINAI	Maestro/a	.00	.00	.00
San Fco. de Yojoa	SAN BUENAVENTURA	SAN FRANCISCO DE YOJOA	Maestro/a	21,866.45	8,365.85	13,500.60
San Fco. de Yojoa	MANUEL DE JESUS SUBIRANA	BARRIO SUBIRANA	Maestro/a	21,866.46	9,985.70	11,880.76
San Fco. de Yojoa	SAN BUENAVENTURA	SAN FRANCISCO DE YOJOA	Maestro/a	11,972.99	1,618.87	10,354.12
San Fco. de Yojoa	SAN BUENAVENTURA	SAN FRANCISCO DE YOJOA	Maestro/a	6,479.93	1,125.66	5,354.27
San Fco. de Yojoa	MANUEL DE JESUS SUBIRANA	BARRIO SUBIRANA	Maestro/a	27,908.15	12,483.06	15,425.09
San Fco. de Yojoa	SAN BUENAVENTURA	SAN FRANCISCO DE YOJOA	CONSEJERO	17,690.05	7,426.58	10,263.47
San Fco. de Yojoa	MANUEL DE JESUS SUBIRANA	BARRIO SUBIRANA	Maestro/a	37,752.02	14,674.87	23,077.15
San Fco. de Yojoa	SAN BUENAVENTURA	SAN FRANCISCO DE YOJOA	ASISTENTE DE TALLER DE HOGAR	.00	.00	.00
San Fco. de Yojoa	SAN BUENAVENTURA	SAN FRANCISCO DE YOJOA	ASISTENTE DE LABORATORIO	17,690.05	7,236.21	10,453.84
San Fco. de Yojoa	RAUL ZALDIVAR	RIO LINDO	Maestro/a	19,436.42	16,975.51	2,460.91
San Fco. de Yojoa	MANUEL DE JESUS SUBIRANA	BARRIO SUBIRANA	Maestro/a	32,434.96	24,676.28	7,758.68
San Fco. de Yojoa	RAUL ZALDIVAR	RIO LINDO	Maestro/a	20,244.94	12,272.61	7,972.33
San Fco. de Yojoa	MANUEL DE JESUS SUBIRANA	BARRIO SUBIRANA	Medio. Profesor/a Ciclo Comun	21,435.55	2,536.47	18,899.08
San Fco. de Yojoa	RAUL ZALDIVAR	RIO LINDO	Maestro/a	14,089.43	10,736.77	3,352.66
San Fco. de Yojoa	RAUL ZALDIVAR	RIO LINDO	Maestro/a	18,132.01	13,064.85	5,067.16
San Fco. de Yojoa	MANUEL DE JESUS SUBIRANA	BARRIO SUBIRANA	Medio. Profesor/a Ciclo Comun	23,807.77	10,168.38	13,639.39
San Fco. de Yojoa	RAUL ZALDIVAR	RIO LINDO	Maestro/a	13,528.86	9,094.26	4,434.60
San Fco. de Yojoa	RAUL ZALDIVAR	RIO LINDO	Maestro/a	18,132.01	8,125.39	10,006.62
San Fco. de Yojoa	RAUL ZALDIVAR	RIO LINDO	Maestro/a	37,652.15	6,733.81	30,918.34
San Fco. de Yojoa	RAUL ZALDIVAR	RIO LINDO	Maestro/a	22,902.61	4,155.32	18,747.29
San Fco. de Yojoa	RAUL ZALDIVAR	RIO LINDO	Maestro/a	28,482.04	2,776.10	25,705.94

Reporte de planillas Docentes, Mes de Abril Departamento de Cortes

<u>Municipio</u>	<u>Centro Educativo</u>	<u>Dirección del Centro</u>	<u>Cargo</u>	<u>Sueldo Bruto</u>	<u>Deducciones</u>	<u>Sueldo Neto</u>
San Fco. de Yojoa	RAUL ZALDIVAR	RIO LINDO	Maestro/a	22,270.30	2,217.04	20,053.26
San Fco. de Yojoa	RAUL ZALDIVAR	RIO LINDO	Maestro/a	.00	.00	.00
San Fco. de Yojoa	RAFAEL LEONARDO CALLEJAS	BO BUENOS AIRES RIO LINDO	Maestro/a	20,244.94	16,946.86	3,298.08
San Fco. de Yojoa	RAFAEL LEONARDO CALLEJAS	BO BUENOS AIRES RIO LINDO	Maestro/a	17,819.39	15,360.68	2,458.71
San Fco. de Yojoa	RAUL ZALDIVAR	RIO LINDO	Maestro/a	11,663.88	1,540.37	10,123.51
San Fco. de Yojoa	RAFAEL LEONARDO CALLEJAS	BO BUENOS AIRES RIO LINDO	Maestro/a	20,244.94	7,338.20	12,906.74
San Fco. de Yojoa	RAFAEL LEONARDO CALLEJAS	BO BUENOS AIRES RIO LINDO	Maestro/a	37,652.15	6,733.81	30,918.34
San Fco. de Yojoa	RAFAEL LEONARDO CALLEJAS	BO BUENOS AIRES RIO LINDO	Maestro/a	.00	.00	.00
San Fco. de Yojoa	MIGUEL PAZ BARAHONA	SAN FRANCISCO DE YOJOA	Maestro/a	21,053.46	15,318.40	5,735.06
San Fco. de Yojoa	MIGUEL PAZ BARAHONA	SAN FRANCISCO DE YOJOA	Maestro/a	19,436.42	10,231.49	9,204.93
San Fco. de Yojoa	RAFAEL BARDALES BUESO	LA VIRTUD	Maestro/a	.00	.00	.00
San Fco. de Yojoa	MIGUEL PAZ BARAHONA	SAN FRANCISCO DE YOJOA	Maestro/a	21,178.65	20,791.53	387.12
San Fco. de Yojoa	MIGUEL PAZ BARAHONA	SAN FRANCISCO DE YOJOA	Maestro/a	21,861.97	18,472.14	3,389.83
San Fco. de Yojoa	MIGUEL PAZ BARAHONA	SAN FRANCISCO DE YOJOA	Maestro/a	18,627.91	17,589.35	1,038.56
San Fco. de Yojoa	RAFAEL BARDALES BUESO	LA VIRTUD	Maestro/a	19,996.99	6,071.43	13,925.56
San Fco. de Yojoa	MIGUEL PAZ BARAHONA	SAN FRANCISCO DE YOJOA	Maestro/a	32,446.68	9,664.11	22,782.57
San Fco. de Yojoa	MIGUEL PAZ BARAHONA	SAN FRANCISCO DE YOJOA	Maestro/a	17,010.88	5,102.88	11,908.00
San Fco. de Yojoa	RAFAEL LEONARDO CALLEJAS	BO BUENOS AIRES RIO LINDO	Maestro/a	16,202.35	6,191.29	10,011.06
San Fco. de Yojoa	MIGUEL PAZ BARAHONA	SAN FRANCISCO DE YOJOA	Maestro/a	15,393.84	2,674.31	12,719.53
San Fco. de Yojoa	RAFAEL LEONARDO CALLEJAS	BO BUENOS AIRES RIO LINDO	Maestro/a	18,627.91	8,972.15	9,655.76
San Fco. de Yojoa	MIGUEL PAZ BARAHONA	SAN FRANCISCO DE YOJOA	Maestro/a	15,393.84	2,237.77	13,156.07
San Fco. de Yojoa	RAFAEL LEONARDO CALLEJAS	BO BUENOS AIRES RIO LINDO	Maestro/a	20,244.94	12,225.53	8,019.41
San Fco. de Yojoa	RAFAEL LEONARDO CALLEJAS	BO BUENOS AIRES RIO LINDO	Maestro/a	37,297.76	20,400.49	16,897.27
San Fco. de Yojoa	MIGUEL PAZ BARAHONA	SAN FRANCISCO DE YOJOA	Maestro/a	.00	.00	.00

Reporte de planillas Docentes, Mes de Abril Departamento de Cortes

<u>Municipio</u>	<u>Centro Educativo</u>	<u>Dirección del Centro</u>	<u>Cargo</u>	<u>Sueldo Bruto</u>	<u>Deducciones</u>	<u>Sueldo Neto</u>
San Fco. de Yojoa	RAUL ZALDIVAR	RIO LINDO	Maestro/a	18,132.00	1,663.27	16,468.73
San Fco. de Yojoa	MANUEL DE JESUS SUBIRANA	BARRIO SUBIRANA	Secretario	.00	.00	.00
San Fco. de Yojoa	RAFAEL LEONARDO CALLEJAS	BO BUENOS AIRES RIO LINDO	Maestro/a	37,752.01	29,739.78	8,012.23
San Fco. de Yojoa	RAFAEL LEONARDO CALLEJAS	BO BUENOS AIRES RIO LINDO	Maestro/a	19,436.42	10,875.13	8,561.29
San Fco. de Yojoa	MIGUEL PAZ BARAHONA	SAN FRANCISCO DE YOJOA	Maestro/a	22,086.90	21,482.70	604.20
San Fco. de Yojoa	RAUL ZALDIVAR	RIO LINDO	Maestro/a	24,412.70	2,409.85	22,002.85
San Fco. de Yojoa	MANUEL DE JESUS SUBIRANA	BARRIO SUBIRANA	Medio. Profesor/a Ciclo Comun	21,879.93	12,979.30	8,900.63
San Fco. de Yojoa	RAUL ZALDIVAR	RIO LINDO	Maestro/a	35,217.85	3,826.19	31,391.66
San Fco. de Yojoa	RAUL ZALDIVAR	RIO LINDO	Maestro/a	19,436.42	6,051.85	13,384.57
San Fco. de Yojoa	MANUEL DE JESUS SUBIRANA	BARRIO SUBIRANA	Medio. Profesor/a Ciclo Comun	23,807.78	11,174.08	12,633.70
San Fco. de Yojoa	MANUEL DE JESUS SUBIRANA	BARRIO SUBIRANA	Medio. Profesor/a Ciclo Comun	23,807.80	10,800.96	13,006.84
San Fco. de Yojoa	RAUL ZALDIVAR	RIO LINDO	Maestro/a	19,436.42	5,343.62	14,092.80
San Fco. de Yojoa	MANUEL DE JESUS SUBIRANA	BARRIO SUBIRANA	Medio. Profesor/a Ciclo Comun	21,866.46	9,985.70	11,880.76
San Fco. de Yojoa	RAUL ZALDIVAR	RIO LINDO	Maestro/a	21,053.46	11,575.76	9,477.70
San Fco. de Yojoa	RAUL ZALDIVAR	RIO LINDO	Maestro/a	17,819.39	9,794.59	8,024.80
San Fco. de Yojoa	MANUEL DE JESUS SUBIRANA	BARRIO SUBIRANA	Maestro/a	33,709.44	30,593.32	3,116.12
San Fco. de Yojoa	MANUEL DE JESUS SUBIRANA	BARRIO SUBIRANA	Maestro/a	34,647.30	28,532.43	6,114.87
San Fco. de Yojoa	MANUEL DE JESUS SUBIRANA	BARRIO SUBIRANA	Maestro/a	35,494.03	27,732.92	7,761.11
San Fco. de Yojoa	RAUL ZALDIVAR	RIO LINDO	Maestro/a	18,627.91	12,061.34	6,566.57
San Fco. de Yojoa	RAUL ZALDIVAR	RIO LINDO	Maestro/a	15,393.84	1,838.77	13,555.07
San Fco. de Yojoa	MANUEL DE JESUS SUBIRANA	BARRIO SUBIRANA	Maestro/a	31,654.98	19,713.39	11,941.59
San Fco. de Yojoa	MANUEL DE JESUS SUBIRANA	BARRIO SUBIRANA	Maestro/a	29,040.99	15,258.89	13,782.10
San Fco. de Yojoa	SAN BUENAVENTURA	SAN FRANCISCO DE YOJOA	ASISTENTE DE LABORATORIO	.00	.00	.00
San Fco. de Yojoa	SAN BUENAVENTURA	SAN FRANCISCO DE YOJOA	CONSEJERO	.00	.00	.00

Reporte de planillas Docentes, Mes de Abril Departamento de Cortes

<u>Municipio</u>	<u>Centro Educativo</u>	<u>Dirección del Centro</u>	<u>Cargo</u>	<u>Sueldo Bruto</u>	<u>Deducciones</u>	<u>Sueldo Neto</u>
San Fco. de Yojoa	MANUEL DE JESUS SUBIRANA	BARRIO SUBIRANA	Maestro/a	21,879.93	12,979.30	8,900.63
San Fco. de Yojoa	MANUEL DE JESUS SUBIRANA	BARRIO SUBIRANA	Maestro/a	34,322.98	12,584.16	21,738.82
San Fco. de Yojoa	RAUL ZALDIVAR	RIO Lindo	Maestro/a	23,703.92	16,894.09	6,809.83
San Fco. de Yojoa	MANUEL DE JESUS SUBIRANA	BARRIO SUBIRANA	Maestro/a	19,978.42	11,253.03	8,725.39
San Fco. de Yojoa	SAN BUENAVENTURA	SAN FRANCISCO DE YOJOA	Maestro/a	15,771.45	1,474.41	14,297.04
San Fco. de Yojoa	SAN BUENAVENTURA	SAN FRANCISCO DE YOJOA	Director/a de Media	37,648.57	20,061.81	17,586.76
San Fco. de Yojoa	SAN BUENAVENTURA	SAN FRANCISCO DE YOJOA	Maestro/a	20,680.33	5,590.81	15,089.52
San Fco. de Yojoa	MANUEL DE JESUS SUBIRANA	BARRIO SUBIRANA	Maestro/a	13,255.81	5,509.03	7,746.78
San Fco. de Yojoa	MANUEL DE JESUS SUBIRANA	BARRIO SUBIRANA	Maestro/a	19,925.12	5,501.27	14,423.85
San Fco. de Yojoa	SAN BUENAVENTURA	SAN FRANCISCO DE YOJOA	Maestro/a	11,545.38	9,274.59	2,270.79
San Fco. de Yojoa	SAN BUENAVENTURA	SAN FRANCISCO DE YOJOA	Director/a de Media	.00	.00	.00
San Fco. de Yojoa	MANUEL DE JESUS SUBIRANA	BARRIO SUBIRANA	Maestro/a	26,233.33	2,968.26	23,265.07
San Fco. de Yojoa	SAN BUENAVENTURA	SAN FRANCISCO DE YOJOA	Medio. Profesor/a Ciclo Comun	.00	.00	.00
San Fco. de Yojoa	MANUEL DE JESUS SUBIRANA	BARRIO SUBIRANA	Maestro/a	21,435.55	2,536.47	18,899.08
San Fco. de Yojoa	MANUEL DE JESUS SUBIRANA	BARRIO SUBIRANA	Maestro/a	22,999.26	2,282.64	20,716.62
San Fco. de Yojoa	MANUEL DE JESUS SUBIRANA	BARRIO SUBIRANA	Maestro/a	16,595.82	2,184.26	14,411.56
San Fco. de Yojoa	SAN BUENAVENTURA	SAN FRANCISCO DE YOJOA	Medio. Profesor/a Ciclo Comun	33,136.88	14,536.78	18,600.10
San Fco. de Yojoa	SAN BUENAVENTURA	SAN FRANCISCO DE YOJOA	Maestro/a	14,966.23	10,486.77	4,479.46
San Fco. de Yojoa	SAN BUENAVENTURA	SAN FRANCISCO DE YOJOA	Medio. Profesor/a Ciclo Diversificado	13,683.40	4,001.93	9,681.47
San Fco. de Yojoa	MANUEL DE JESUS SUBIRANA	BARRIO SUBIRANA	JEFE DE TALLER	.00	.00	.00
San Fco. de Yojoa	SAN BUENAVENTURA	SAN FRANCISCO DE YOJOA	Medio. Profesor/a Ciclo Diversificado	.00	.00	.00
San Fco. de Yojoa	MANUEL DE JESUS SUBIRANA	BARRIO SUBIRANA	JEFE DE ORIENTACION	35,217.85	3,826.19	31,391.66
San Fco. de Yojoa	MANUEL DE JESUS SUBIRANA	BARRIO SUBIRANA	JEFE DE ORIENTACION	.00	.00	.00
San Fco. de Yojoa	MANUEL DE JESUS SUBIRANA	BARRIO SUBIRANA	JEFE DE LABORATORIO	36,941.47	4,881.87	32,059.60

Reporte de planillas Docentes, Mes de Abril Departamento de Cortes

<u>Municipio</u>	<u>Centro Educativo</u>	<u>Dirección del Centro</u>	<u>Cargo</u>	<u>Sueldo Bruto</u>	<u>Deducciones</u>	<u>Sueldo Neto</u>
San Fco. de Yojoa	MANUEL DE JESUS SUBIRANA	BARRIO SUBIRANA	JEFE DE LABORATORIO	.00	.00	.00
San Fco. de Yojoa	SAN BUENAVENTURA	SAN FRANCISCO DE YOJOA	Medio. Profesor/a Ciclo Diversificado	33,136.88	14,536.78	18,600.10
San Fco. de Yojoa	RAUL ZALDIVAR	RIO LINDO	Maestro/a	18,627.91	14,504.90	4,123.01
San Fco. de Yojoa	SUEÑOS DE VIDA	LOS HULES	Maestro/a	18,379.96	14,813.72	3,566.24
San Fco. de Yojoa	MANUEL DE JESUS SUBIRANA	BARRIO SUBIRANA	CONSEJERO DE ESTUDIANTES	24,540.26	19,271.48	5,268.78
San Fco. de Yojoa	TECNICO RIO LINDO	SAN FRANCISCO DE YOJOA	ASISTENTE DE LABORATORIO	.00	.00	.00
San Fco. de Yojoa	TECNICO RIO LINDO	SAN FRANCISCO DE YOJOA	ASISTENTE DE TALLER	.00	.00	.00
San Fco. de Yojoa	TECNICO RIO LINDO	SAN FRANCISCO DE YOJOA	ASISTENTE DE TALLER	17,690.05	7,971.13	9,718.92
San Fco. de Yojoa	MANUEL DE JESUS SUBIRANA	BARRIO SUBIRANA	ASISTENTE DE TALLER DE HOGAR	37,752.01	29,739.78	8,012.23
San Fco. de Yojoa	SUEÑOS DE VIDA	LOS HULES	Maestro/a	.00	.00	.00
San Fco. de Yojoa	TECNICO RIO LINDO	SAN FRANCISCO DE YOJOA	CONSEJERO	23,785.05	5,901.91	17,883.14
San Fco. de Yojoa	MANUEL DE JESUS SUBIRANA	BARRIO SUBIRANA	ASISTENTE DE TALLER	.00	.00	.00
San Fco. de Yojoa	MANUEL DE JESUS SUBIRANA	BARRIO SUBIRANA	ASISTENTE DE LABORATORIO	36,943.51	3,932.16	33,011.35
San Fco. de Yojoa	JUAN A. MELGAR CASTRO	CAÑAVERAL, SAN FCO	Subdirector/a de Media	32,194.77	27,820.08	4,374.69
San Fco. de Yojoa	TECNICO RIO LINDO	SAN FRANCISCO DE YOJOA	Maestro/a	7,775.92	1,484.11	6,291.81
San Fco. de Yojoa	JUAN A. MELGAR CASTRO	CAÑAVERAL, SAN FCO	Subdirector/a de Media	.00	.00	.00
San Fco. de Yojoa	JUAN A. MELGAR CASTRO	CAÑAVERAL, SAN FCO	Secretario	32,009.37	13,330.04	18,679.33
San Fco. de Yojoa	TECNICO RIO LINDO	SAN FRANCISCO DE YOJOA	Maestro/a	23,430.18	2,715.98	20,714.20
San Fco. de Yojoa	TECNICO RIO LINDO	SAN FRANCISCO DE YOJOA	Maestro/a	15,393.84	5,006.84	10,387.00
San Fco. de Yojoa	JUAN A. MELGAR CASTRO	CAÑAVERAL, SAN FCO	Medio. Profesor/a Ciclo Diversificado	30,146.59	11,612.99	18,533.60
San Fco. de Yojoa	TECNICO RIO LINDO	SAN FRANCISCO DE YOJOA	Maestro/a	36,188.30	15,658.42	20,529.88
San Fco. de Yojoa	JUAN A. MELGAR CASTRO	CAÑAVERAL, SAN FCO	Medio. Profesor/a Ciclo Diversificado	14,691.92	8,656.20	6,035.72
San Fco. de Yojoa	TECNICO RIO LINDO	SAN FRANCISCO DE YOJOA	Maestro/a	21,435.54	12,452.82	8,982.72
San Fco. de Yojoa	TECNICO RIO LINDO	SAN FRANCISCO DE YOJOA	Maestro/a	13,255.80	2,066.73	11,189.07

Reporte de planillas Docentes, Mes de Abril Departamento de Cortes

<u>Municipio</u>	<u>Centro Educativo</u>	<u>Dirección del Centro</u>	<u>Cargo</u>	<u>Sueldo Bruto</u>	<u>Deducciones</u>	<u>Sueldo Neto</u>
San Fco. de Yojoa	JUAN A. MELGAR CASTRO	CAÑAVERAL, SAN FCO	Medio. Profesor/a Ciclo Diversificado	22,244.05	2,609.24	19,634.81
San Fco. de Yojoa	JUAN A. MELGAR CASTRO	CAÑAVERAL, SAN FCO	Maestro/a	32,194.77	27,820.08	4,374.69
San Fco. de Yojoa	TECNICO RIO LINDO	SAN FRANCISCO DE YOJOA	Maestro/a	32,194.77	26,854.20	5,340.57
San Fco. de Yojoa	TECNICO RIO LINDO	SAN FRANCISCO DE YOJOA	Medio. Profesor/a Ciclo Comun	.00	.00	.00
San Fco. de Yojoa	JUAN A. MELGAR CASTRO	CAÑAVERAL, SAN FCO	Maestro/a	29,768.98	21,614.61	8,154.37
San Fco. de Yojoa	JUAN A. MELGAR CASTRO	CAÑAVERAL, SAN FCO	Maestro/a	37,648.57	20,061.81	17,586.76
San Fco. de Yojoa	TECNICO RIO LINDO	SAN FRANCISCO DE YOJOA	Maestro/a	29,505.63	28,124.61	1,381.02
San Fco. de Yojoa	TECNICO RIO LINDO	SAN FRANCISCO DE YOJOA	Maestro/a	14,966.23	1,804.57	13,161.66
San Fco. de Yojoa	JUAN A. MELGAR CASTRO	CAÑAVERAL, SAN FCO	Maestro/a	27,041.86	15,554.43	11,487.43
San Fco. de Yojoa	TECNICO RIO LINDO	SAN FRANCISCO DE YOJOA	Medio. Profesor/a Ciclo Comun	36,188.30	15,658.42	20,529.88
San Fco. de Yojoa	TECNICO RIO LINDO	SAN FRANCISCO DE YOJOA	Medio. Profesor/a Ciclo Comun	23,785.05	5,901.91	17,883.14
San Fco. de Yojoa	JUAN A. MELGAR CASTRO	CAÑAVERAL, SAN FCO	Maestro/a	22,999.27	10,771.25	12,228.02
San Fco. de Yojoa	JUAN A. MELGAR CASTRO	CAÑAVERAL, SAN FCO	Maestro/a	18,845.61	10,580.27	8,265.34
San Fco. de Yojoa	JUAN A. MELGAR CASTRO	CAÑAVERAL, SAN FCO	Maestro/a	28,281.28	10,482.31	17,798.97
San Fco. de Yojoa	TECNICO RIO LINDO	SAN FRANCISCO DE YOJOA	Medio. Profesor/a Ciclo Comun	37,297.76	20,400.49	16,897.27
San Fco. de Yojoa	JUAN A. MELGAR CASTRO	CAÑAVERAL, SAN FCO	Maestro/a	33,425.26	9,982.78	23,442.48
San Fco. de Yojoa	JUAN A. MELGAR CASTRO	CAÑAVERAL, SAN FCO	Maestro/a	27,419.47	9,410.01	18,009.46
San Fco. de Yojoa	JUAN A. MELGAR CASTRO	CAÑAVERAL, SAN FCO	Maestro/a	14,691.92	8,656.20	6,035.72
San Fco. de Yojoa	TECNICO RIO LINDO	SAN FRANCISCO DE YOJOA	Subdirector/a de Media	32,194.77	26,854.20	5,340.57
San Fco. de Yojoa	JUAN A. MELGAR CASTRO	CAÑAVERAL, SAN FCO	Maestro/a	33,838.78	6,264.17	27,574.61
San Fco. de Yojoa	TECNICO RIO LINDO	SAN FRANCISCO DE YOJOA	Medio. Profesor/a Ciclo Comun	23,731.75	2,792.44	20,939.31
San Fco. de Yojoa	JUAN A. MELGAR CASTRO	CAÑAVERAL, SAN FCO	Maestro/a	35,078.20	6,075.57	29,002.63
San Fco. de Yojoa	JUAN A. MELGAR CASTRO	CAÑAVERAL, SAN FCO	Maestro/a	36,941.47	4,881.87	32,059.60
San Fco. de Yojoa	JUAN A. MELGAR CASTRO	CAÑAVERAL, SAN FCO	Maestro/a	22,999.27	11,081.03	11,918.24

Reporte de planillas Docentes, Mes de Abril Departamento de Cortes

<u>Municipio</u>	<u>Centro Educativo</u>	<u>Dirección del Centro</u>	<u>Cargo</u>	<u>Sueldo Bruto</u>	<u>Deducciones</u>	<u>Sueldo Neto</u>
San Fco. de Yojoa	JUAN A. MELGAR CASTRO	CAÑAVERAL, SAN FCO	Maestro/a	30,146.59	11,612.99	18,533.60
San Fco. de Yojoa	TECNICO RIO LINDO	SAN FRANCISCO DE YOJOA	Medio. Profesor/a Ciclo Comun	24,540.26	19,271.48	5,268.78
San Fco. de Yojoa	JUAN A. MELGAR CASTRO	CAÑAVERAL, SAN FCO	Maestro/a	36,943.51	3,932.16	33,011.35
San Fco. de Yojoa	TECNICO RIO LINDO	SAN FRANCISCO DE YOJOA	Medio. Profesor/a Ciclo Comun	21,435.54	12,452.82	8,982.72
San Fco. de Yojoa	JUAN A. MELGAR CASTRO	CAÑAVERAL, SAN FCO	Maestro/a	22,684.55	2,648.87	20,035.68
San Fco. de Yojoa	JUAN A. MELGAR CASTRO	CAÑAVERAL, SAN FCO	Maestro/a	22,244.05	2,609.24	19,634.81
San Fco. de Yojoa	JUAN A. MELGAR CASTRO	CAÑAVERAL, SAN FCO	Maestro/a	31,654.99	23,858.43	7,796.56
San Fco. de Yojoa	JUAN A. MELGAR CASTRO	CAÑAVERAL, SAN FCO	Maestro/a	35,455.80	25,160.23	10,295.57
San Fco. de Yojoa	JUAN A. MELGAR CASTRO	CAÑAVERAL, SAN FCO	Maestro/a	22,999.27	2,282.65	20,716.62
San Fco. de Yojoa	JUAN A. MELGAR CASTRO	CAÑAVERAL, SAN FCO	Medio. Profesor/a Ciclo Diversificado	.00	.00	.00
San Fco. de Yojoa	JUAN A. MELGAR CASTRO	CAÑAVERAL, SAN FCO	Maestro/a	18,892.03	2,118.63	16,773.40
San Fco. de Yojoa	JUAN A. MELGAR CASTRO	CAÑAVERAL, SAN FCO	Medio. Profesor/a Ciclo Diversificado	12,781.50	8,009.00	4,772.50
San Fco. de Yojoa	JUAN A. MELGAR CASTRO	CAÑAVERAL, SAN FCO	Maestro/a	.00	.00	.00
San Fco. de Yojoa	TECNICO RIO LINDO	SAN FRANCISCO DE YOJOA	Maestro/a	24,540.26	19,271.48	5,268.78
San Fco. de Yojoa	JUAN A. MELGAR CASTRO	CAÑAVERAL, SAN FCO	Medio. Profesor/a Ciclo Diversificado	18,845.61	10,580.27	8,265.34
San Fco. de Yojoa	JUAN A. MELGAR CASTRO	CAÑAVERAL, SAN FCO	Medio. Profesor/a Ciclo Diversificado	22,999.27	11,081.03	11,918.24
San Fco. de Yojoa	JUAN A. MELGAR CASTRO	CAÑAVERAL, SAN FCO	JEFE DE TALLER O AREA	31,654.99	23,858.43	7,796.56
San Fco. de Yojoa	JUAN A. MELGAR CASTRO	CAÑAVERAL, SAN FCO	Medio. Profesor/a Ciclo Diversificado	32,009.37	18,924.90	13,084.47
San Fco. de Yojoa	TECNICO RIO LINDO	SAN FRANCISCO DE YOJOA	Maestro/a	13,683.41	2,999.01	10,684.40
San Fco. de Yojoa	JUAN A. MELGAR CASTRO	CAÑAVERAL, SAN FCO	Secretario	.00	.00	.00
San Fco. de Yojoa	JUAN A. MELGAR CASTRO	CAÑAVERAL, SAN FCO	JEFE DE TALLER O AREA	.00	.00	.00
San Fco. de Yojoa	JUAN A. MELGAR CASTRO	CAÑAVERAL, SAN FCO	JEFE DE LABORATORIO	32,009.37	18,924.90	13,084.47
San Fco. de Yojoa	JUAN A. MELGAR CASTRO	CAÑAVERAL, SAN FCO	JEFE DE LABORATORIO	.00	.00	.00
San Fco. de Yojoa	MANUEL DE JESUS SUBIRANA	BARRIO SUBIRANA	ASISTENTE DE LABORATORIO	.00	.00	.00

Reporte de planillas Docentes, Mes de Abril Departamento de Cortes

<u>Municipio</u>	<u>Centro Educativo</u>	<u>Dirección del Centro</u>	<u>Cargo</u>	<u>Sueldo Bruto</u>	<u>Deducciones</u>	<u>Sueldo Neto</u>
San Fco. de Yojoa	JUAN A. MELGAR CASTRO	CAÑAVERAL, SAN FCO	Director/a de Media	33,425.26	9,982.78	23,442.48
San Fco. de Yojoa	JUAN A. MELGAR CASTRO	CAÑAVERAL, SAN FCO	Director/a de Media	.00	.00	.00
San Fco. de Yojoa	TECNICO RIO LINDO	SAN FRANCISCO DE YOJOA	Director/a de Media	29,505.63	28,124.61	1,381.02
San Fco. de Yojoa	TECNICO RIO LINDO	SAN FRANCISCO DE YOJOA	Director/a de Media	.00	.00	.00
San Fco. de Yojoa	JUAN A. MELGAR CASTRO	CAÑAVERAL, SAN FCO	CONSEJERO DE ESTUDIANTES	30,146.59	11,612.99	18,533.60
San Fco. de Yojoa	MANUEL DE JESUS SUBIRANA	BARRIO SUBIRANA	CONSEJERO DE ESTUDIANTES	.00	.00	.00
San Fco. de Yojoa	MANUEL DE JESUS SUBIRANA	BARRIO SUBIRANA	CONSEJERO DE ESTUDIANTES	36,943.51	14,370.02	22,573.49
San Fco. de Yojoa	TECNICO RIO LINDO	SAN FRANCISCO DE YOJOA	ASISTENTE DE ORIENTACION	17,690.05	2,421.46	15,268.59
San Fco. de Yojoa	JUAN A. MELGAR CASTRO	CAÑAVERAL, SAN FCO	CONSEJERO DE ESTUDIANTES	32,900.93	8,242.97	24,657.96
San Fco. de Yojoa	MANUEL DE JESUS SUBIRANA	BARRIO SUBIRANA	CONSEJERO DE ESTUDIANTES	37,752.02	32,155.56	5,596.46
San Fco. de Yojoa	TAPIQUILARES, SAN FRANCISCO / J.N. SAN FRANCISCOS DE AS		Maestro/a	17,571.44	16,362.09	1,209.35
San Fco. de Yojoa	MANUEL DE JESUS SUBIRANA	BARRIO SUBIRANA	Director/a de Media	35,494.03	27,732.92	7,761.11
San Fco. de Yojoa	JUAN A. MELGAR CASTRO	CAÑAVERAL, SAN FCO	CONSEJERO DE ESTUDIANTES	.00	.00	.00
San Fco. de Yojoa	JUAN A. MELGAR CASTRO	CAÑAVERAL, SAN FCO	ASISTENTE DE TALLER DE HOGAR	.00	.00	.00
San Fco. de Yojoa	JUAN A. MELGAR CASTRO	CAÑAVERAL, SAN FCO	ASISTENTE DE TALLER	29,768.98	21,614.61	8,154.37
San Fco. de Yojoa	JUAN A. MELGAR CASTRO	CAÑAVERAL, SAN FCO	ASISTENTE DE TALLER	18,892.03	2,118.63	16,773.40
San Fco. de Yojoa	JUAN A. MELGAR CASTRO	CAÑAVERAL, SAN FCO	ASISTENTE DE TALLER	.00	.00	.00
San Fco. de Yojoa	MANUEL DE JESUS SUBIRANA	BARRIO SUBIRANA	JEFE DE TALLER	31,654.98	19,713.39	11,941.59
San Fco. de Yojoa	MANUEL DE JESUS SUBIRANA	BARRIO SUBIRANA	Maestro/a	.00	.00	.00
San Fco. de Yojoa	SAN BUENAVENTURA	SAN FRANCISCO DE YOJOA	Medio. Profesor/a Ciclo Diversificado	6,479.93	1,125.66	5,354.27
San Fco. de Yojoa	JUAN A. MELGAR CASTRO	CAÑAVERAL, SAN FCO	ASISTENTE DE ORIENTACION	19,307.09	2,201.15	17,105.94
San Fco. de Yojoa	MANUEL DE JESUS SUBIRANA	BARRIO SUBIRANA	Maestro/a	22,190.76	2,259.20	19,931.56
San Fco. de Yojoa	JUAN A. MELGAR CASTRO	CAÑAVERAL, SAN FCO	ASISTENTE DE ORIENTACION	.00	.00	.00
San Fco. de Yojoa	SAN BUENAVENTURA	SAN FRANCISCO DE YOJOA	Medio. Profesor/a Ciclo Comun	15,771.45	1,474.41	14,297.04

Reporte de planillas Docentes, Mes de Abril Departamento de Cortes

<u>Municipio</u>	<u>Centro Educativo</u>	<u>Dirección del Centro</u>	<u>Cargo</u>	<u>Sueldo Bruto</u>	<u>Deducciones</u>	<u>Sueldo Neto</u>
San Fco. de Yojoa	JUAN A. MELGAR CASTRO	CAÑAVERAL, SAN FCO	ASISTENTE DE LABORATORIO	35,757.37	16,815.58	18,941.79
San Fco. de Yojoa	MANUEL DE JESUS SUBIRANA	BARRIO SUBIRANA	Maestro/a	22,190.76	2,604.43	19,586.33
San Fco. de Yojoa	JOSE VIVANCO	COL. 1RO. DE NOVIEMBRE, 2 CLL., BLOQUE 2	Maestro/a	18,627.91	13,442.45	5,185.46
San Fco. de Yojoa	MANUEL DE JESUS SUBIRANA	BARRIO SUBIRANA	Maestro/a	21,542.16	4,095.39	17,446.77
San Fco. de Yojoa	JOSE VIVANCO	COL. 1RO. DE NOVIEMBRE, 2 CLL., BLOQUE 2	Maestro/a	18,627.91	11,108.85	7,519.06
San Fco. de Yojoa	JOSE VIVANCO	COL. 1RO. DE NOVIEMBRE, 2 CLL., BLOQUE 2	Maestro/a	.00	.00	.00
San Fco. de Yojoa	SAN BUENAVENTURA	SAN FRANCISCO DE YOJOA	Maestro/a	18,200.31	8,887.61	9,312.70
San Fco. de Yojoa	MANUEL DE JESUS SUBIRANA	BARRIO SUBIRANA	Maestro/a	23,807.77	10,168.38	13,639.39
San Fco. de Yojoa	MANUEL DE JESUS SUBIRANA	BARRIO SUBIRANA	Maestro/a	23,807.80	10,800.96	13,006.84
San Fco. de Yojoa	MANUEL DE JESUS SUBIRANA	BARRIO SUBIRANA	Maestro/a	23,807.78	11,174.08	12,633.70
San Fco. de Yojoa	JOSE CASTRO LOPEZ	CANAVERAL	Maestro/a	24,398.61	23,125.84	1,272.77
San Fco. de Yojoa	SAN BUENAVENTURA	SAN FRANCISCO DE YOJOA	Maestro/a	.00	.00	.00
San Fco. de Yojoa	JOSE CASTRO LOPEZ	CANAVERAL	Maestro/a	24,058.31	20,211.77	3,846.54
San Fco. de Yojoa	JOSE CASTRO LOPEZ	CANAVERAL	Maestro/a	25,121.50	18,908.89	6,212.61
San Fco. de Yojoa	MANUEL DE JESUS SUBIRANA	BARRIO SUBIRANA	Maestro/a	33,136.88	14,536.78	18,600.10
San Fco. de Yojoa	SAN BUENAVENTURA	SAN FRANCISCO DE YOJOA	ASISTENTE DE TALLER DE HOGAR	17,690.05	2,026.91	15,663.14
San Fco. de Yojoa	JOSE CASTRO LOPEZ	CANAVERAL	Maestro/a	20,244.94	13,502.48	6,742.46
San Fco. de Yojoa	MANUEL DE JESUS SUBIRANA	BARRIO SUBIRANA	Maestro/a	32,900.93	17,841.16	15,059.77
San Fco. de Yojoa	JOSE CASTRO LOPEZ	CANAVERAL	Maestro/a	21,861.96	10,704.22	11,157.74
San Fco. de Yojoa	SALVADOR MARADIAGA	BO. LAS BRISAS, JUZGADO DE PAZ, FRENTE A IGLESIA ASAMBLEAS	Maestro/a	.00	.00	.00
San Fco. de Yojoa	JOSE CASTRO LOPEZ	CANAVERAL	Maestro/a	21,053.46	9,586.85	11,466.61
San Fco. de Yojoa	JOSE CASTRO LOPEZ	CANAVERAL	Maestro/a	20,244.94	9,525.85	10,719.09
San Fco. de Yojoa	JOSE CASTRO LOPEZ	CANAVERAL	Maestro/a	22,216.35	8,554.41	13,661.94
San Fco. de Yojoa	MANUEL DE JESUS SUBIRANA	BARRIO SUBIRANA	Medio. Profesor/a Ciclo Comun	.00	.00	.00

Reporte de planillas Docentes, Mes de Abril Departamento de Cortes

<u>Municipio</u>	<u>Centro Educativo</u>	<u>Dirección del Centro</u>	<u>Cargo</u>	<u>Sueldo Bruto</u>	<u>Deducciones</u>	<u>Sueldo Neto</u>
San Fco. de Yojoa	MANUEL DE JESUS SUBIRANA	BARRIO SUBIRANA	Medio. Profesor/a Ciclo Comun	15,393.83	1,444.23	13,949.60
San Fco. de Yojoa	RAUL ZALDIVAR	RIO LINDO	Maestro/a	17,819.39	11,934.87	5,884.52
San Fco. de Yojoa	JOSE CASTRO LOPEZ	CANAVERAL	Maestro/a	20,244.94	5,957.67	14,287.27
San Fco. de Yojoa	RAUL ZALDIVAR	RIO LINDO	Maestro/a	18,627.91	10,402.89	8,225.02
San Fco. de Yojoa	JOSE CASTRO LOPEZ	CANAVERAL	Maestro/a	18,132.00	4,600.25	13,531.75
San Fco. de Yojoa	JOSE CASTRO LOPEZ	CANAVERAL	Maestro/a	21,053.46	4,384.74	16,668.72
San Fco. de Yojoa	MANUEL DE JESUS SUBIRANA	BARRIO SUBIRANA	Medio. Profesor/a Ciclo Comun	19,978.42	11,253.03	8,725.39
San Fco. de Yojoa	MANUEL DE JESUS SUBIRANA	BARRIO SUBIRANA	Medio. Profesor/a Ciclo Comun	27,908.15	12,483.06	15,425.09
San Fco. de Yojoa	JOSE CASTRO LOPEZ	CANAVERAL	Maestro/a	15,393.84	1,838.77	13,555.07
San Fco. de Yojoa	MANUEL DE JESUS SUBIRANA	BARRIO SUBIRANA	Medio. Profesor/a Ciclo Diversificado	.00	.00	.00
San Fco. de Yojoa	MANUEL DE JESUS SUBIRANA	BARRIO SUBIRANA	Medio. Profesor/a Ciclo Diversificado	26,233.33	2,968.26	23,265.07
San Fco. de Yojoa	MANUEL DE JESUS SUBIRANA	BARRIO SUBIRANA	Medio. Profesor/a Ciclo Diversificado	34,322.98	12,584.16	21,738.82
San Fco. de Yojoa	JOSE CASTRO LOPEZ	CANAVERAL	Maestro/a	.00	.00	.00
San Fco. de Yojoa	MANUEL DE JESUS SUBIRANA	BARRIO SUBIRANA	Secretario	19,198.45	2,192.46	17,005.99
San Fco. de Yojoa	MANUEL DE JESUS SUBIRANA	BARRIO SUBIRANA	Subdirector/a de Media	.00	.00	.00
San Fco. de Yojoa	MANUEL DE JESUS SUBIRANA	BARRIO SUBIRANA	Subdirector/a de Media	15,199.76	1,823.24	13,376.52
San Fco. de Yojoa	JORGE FIDEL DURON	SAN FRANCISCO DE YOJOA	Subdirector/a de Media	25,779.94	23,837.93	1,942.01
San Fco. de Yojoa	MIGUEL PAZ BARAHONA	SAN FRANCISCO DE YOJOA	Maestro/a	11,663.88	1,540.37	10,123.51
San Fco. de Yojoa	MIGUEL PAZ BARAHONA	SAN FRANCISCO DE YOJOA	Maestro/a	15,393.84	1,838.77	13,555.07
San Fco. de Yojoa	MIGUEL PAZ BARAHONA	SAN FRANCISCO DE YOJOA	Maestro/a	16,202.35	1,958.88	14,243.47
San Fco. de Yojoa	JORGE FIDEL DURON	SAN FRANCISCO DE YOJOA	Subdirector/a de Media	.00	.00	.00
San Fco. de Yojoa	JORGE FIDEL DURON	SAN FRANCISCO DE YOJOA	Secretario	20,815.49	16,358.19	4,457.30
San Fco. de Yojoa	MIGUEL PAZ BARAHONA	SAN FRANCISCO DE YOJOA	Maestro/a	11,663.88	3,387.08	8,276.80
San Fco. de Yojoa	MIGUEL PAZ BARAHONA	SAN FRANCISCO DE YOJOA	Maestro/a	21,861.97	3,823.09	18,038.88

Reporte de planillas Docentes, Mes de Abril Departamento de Cortes

<u>Municipio</u>	<u>Centro Educativo</u>	<u>Dirección del Centro</u>	<u>Cargo</u>	<u>Sueldo Bruto</u>	<u>Deducciones</u>	<u>Sueldo Neto</u>
San Fco. de Yojoa	JORGE FIDEL DURON	SAN FRANCISCO DE YOJOA	Secretario	.00	.00	.00
San Fco. de Yojoa	RAFAEL LEONARDO CALLEJAS	BO BUENOS AIRES RIO LINDO	Maestro/a	18,132.00	2,557.14	15,574.86
San Fco. de Yojoa	RAFAEL BARDALES BUESO	LA VIRTUD	Maestro/a	18,132.00	15,952.36	2,179.64
San Fco. de Yojoa	RAFAEL BARDALES BUESO	LA VIRTUD	Maestro/a	15,954.41	12,715.92	3,238.49
San Fco. de Yojoa	JORGE FIDEL DURON	SAN FRANCISCO DE YOJOA	Medio. Profesor/a Ciclo Diversificado	25,779.94	23,837.93	1,942.01
San Fco. de Yojoa	JORGE FIDEL DURON	SAN FRANCISCO DE YOJOA	Medio. Profesor/a Ciclo Diversificado	28,963.61	19,298.01	9,665.60
San Fco. de Yojoa	JORGE FIDEL DURON	SAN FRANCISCO DE YOJOA	Medio. Profesor/a Ciclo Diversificado	20,733.64	10,032.29	10,701.35
San Fco. de Yojoa	JORGE FIDEL DURON	SAN FRANCISCO DE YOJOA	Medio. Profesor/a Ciclo Diversificado	22,190.75	9,946.42	12,244.33
San Fco. de Yojoa	JORGE FIDEL DURON	SAN FRANCISCO DE YOJOA	Medio. Profesor/a Ciclo Diversificado	22,999.27	8,688.49	14,310.78
San Fco. de Yojoa	JORGE FIDEL DURON	SAN FRANCISCO DE YOJOA	Medio. Profesor/a Ciclo Diversificado	23,430.19	7,360.24	16,069.95
San Fco. de Yojoa	JORGE FIDEL DURON	SAN FRANCISCO DE YOJOA	Medio. Profesor/a Ciclo Diversificado	18,014.69	5,917.50	12,097.19
San Fco. de Yojoa	JORGE FIDEL DURON	SAN FRANCISCO DE YOJOA	Medio. Profesor/a Ciclo Diversificado	22,999.26	5,624.15	17,375.11
San Fco. de Yojoa	JORGE FIDEL DURON	SAN FRANCISCO DE YOJOA	Medio. Profesor/a Ciclo Diversificado	22,190.76	2,653.75	19,537.01
San Fco. de Yojoa	JORGE FIDEL DURON	SAN FRANCISCO DE YOJOA	Medio. Profesor/a Ciclo Diversificado	16,904.26	2,008.92	14,895.34
San Fco. de Yojoa	JORGE FIDEL DURON	SAN FRANCISCO DE YOJOA	Medio. Profesor/a Ciclo Diversificado	.00	.00	.00
San Fco. de Yojoa	JORGE FIDEL DURON	SAN FRANCISCO DE YOJOA	Medio. Profesor/a Ciclo Comun	28,529.55	23,470.96	5,058.59
San Fco. de Yojoa	JORGE FIDEL DURON	SAN FRANCISCO DE YOJOA	Medio. Profesor/a Ciclo Comun	28,963.61	19,298.01	9,665.60
San Fco. de Yojoa	JORGE FIDEL DURON	SAN FRANCISCO DE YOJOA	Medio. Profesor/a Ciclo Comun	24,540.26	19,271.48	5,268.78
San Fco. de Yojoa	JORGE FIDEL DURON	SAN FRANCISCO DE YOJOA	Medio. Profesor/a Ciclo Comun	22,999.26	17,602.31	5,396.95
San Fco. de Yojoa	JORGE FIDEL DURON	SAN FRANCISCO DE YOJOA	Medio. Profesor/a Ciclo Comun	24,509.69	16,146.73	8,362.96
San Fco. de Yojoa	JORGE FIDEL DURON	SAN FRANCISCO DE YOJOA	Medio. Profesor/a Ciclo Comun	20,733.64	10,032.29	10,701.35
San Fco. de Yojoa	JORGE FIDEL DURON	SAN FRANCISCO DE YOJOA	Medio. Profesor/a Ciclo Comun	22,190.75	9,946.42	12,244.33
San Fco. de Yojoa	JORGE FIDEL DURON	SAN FRANCISCO DE YOJOA	Medio. Profesor/a Ciclo Comun	22,999.27	8,688.49	14,310.78
San Fco. de Yojoa	JORGE FIDEL DURON	SAN FRANCISCO DE YOJOA	Medio. Profesor/a Ciclo Comun	23,430.19	7,360.24	16,069.95

Reporte de planillas Docentes, Mes de Abril Departamento de Cortes

<u>Municipio</u>	<u>Centro Educativo</u>	<u>Dirección del Centro</u>	<u>Cargo</u>	<u>Sueldo Bruto</u>	<u>Deducciones</u>	<u>Sueldo Neto</u>
San Fco. de Yojoa	JORGE FIDEL DURON	SAN FRANCISCO DE YOJOA	Medio. Profesor/a Ciclo Comun	22,999.26	5,624.15	17,375.11
San Fco. de Yojoa	JORGE FIDEL DURON	SAN FRANCISCO DE YOJOA	Medio. Profesor/a Ciclo Comun	15,393.83	4,544.22	10,849.61
San Fco. de Yojoa	JORGE FIDEL DURON	SAN FRANCISCO DE YOJOA	Medio. Profesor/a Ciclo Comun	30,577.49	2,964.69	27,612.80
San Fco. de Yojoa	JORGE FIDEL DURON	SAN FRANCISCO DE YOJOA	Medio. Profesor/a Ciclo Comun	23,731.75	2,792.44	20,939.31
San Fco. de Yojoa	JORGE FIDEL DURON	SAN FRANCISCO DE YOJOA	Medio. Profesor/a Ciclo Comun	22,190.76	2,653.75	19,537.01
San Fco. de Yojoa	JORGE FIDEL DURON	SAN FRANCISCO DE YOJOA	Medio. Profesor/a Ciclo Comun	15,393.84	2,611.11	12,782.73
San Fco. de Yojoa	JORGE FIDEL DURON	SAN FRANCISCO DE YOJOA	Medio. Profesor/a Ciclo Comun	21,435.54	2,536.47	18,899.07
San Fco. de Yojoa	JORGE FIDEL DURON	SAN FRANCISCO DE YOJOA	Medio. Profesor/a Ciclo Comun	16,904.26	2,008.92	14,895.34
San Fco. de Yojoa	JORGE FIDEL DURON	SAN FRANCISCO DE YOJOA	Medio. Profesor/a Ciclo Comun	11,663.88	1,540.38	10,123.50
San Fco. de Yojoa	JORGE FIDEL DURON	SAN FRANCISCO DE YOJOA	Medio. Profesor/a Ciclo Comun	.00	.00	.00
San Fco. de Yojoa	JORGE FIDEL DURON	SAN FRANCISCO DE YOJOA	Maestro/a	25,779.94	23,837.93	1,942.01
San Fco. de Yojoa	JORGE FIDEL DURON	SAN FRANCISCO DE YOJOA	Maestro/a	28,529.55	23,470.96	5,058.59
San Fco. de Yojoa	JORGE FIDEL DURON	SAN FRANCISCO DE YOJOA	Maestro/a	31,088.93	22,651.77	8,437.16
San Fco. de Yojoa	JORGE FIDEL DURON	SAN FRANCISCO DE YOJOA	Maestro/a	28,963.61	19,298.01	9,665.60
San Fco. de Yojoa	JORGE FIDEL DURON	SAN FRANCISCO DE YOJOA	Maestro/a	22,999.26	17,602.31	5,396.95
San Fco. de Yojoa	JORGE FIDEL DURON	SAN FRANCISCO DE YOJOA	Maestro/a	29,471.90	15,604.33	13,867.57
San Fco. de Yojoa	JORGE FIDEL DURON	SAN FRANCISCO DE YOJOA	Maestro/a	27,908.15	12,483.06	15,425.09
San Fco. de Yojoa	JORGE FIDEL DURON	SAN FRANCISCO DE YOJOA	Maestro/a	22,244.05	10,380.43	11,863.62
San Fco. de Yojoa	JORGE FIDEL DURON	SAN FRANCISCO DE YOJOA	Maestro/a	22,190.75	9,946.42	12,244.33
San Fco. de Yojoa	JORGE FIDEL DURON	SAN FRANCISCO DE YOJOA	Maestro/a	22,999.27	8,688.49	14,310.78
San Fco. de Yojoa	JORGE FIDEL DURON	SAN FRANCISCO DE YOJOA	Maestro/a	18,414.69	7,844.80	10,569.89
San Fco. de Yojoa	JORGE FIDEL DURON	SAN FRANCISCO DE YOJOA	Maestro/a	23,430.19	7,360.24	16,069.95
San Fco. de Yojoa	JORGE FIDEL DURON	SAN FRANCISCO DE YOJOA	Maestro/a	18,014.69	5,917.50	12,097.19
San Fco. de Yojoa	JORGE FIDEL DURON	SAN FRANCISCO DE YOJOA	Maestro/a	22,999.26	5,624.15	17,375.11

Reporte de planillas Docentes, Mes de Abril Departamento de Cortes

<u>Municipio</u>	<u>Centro Educativo</u>	<u>Dirección del Centro</u>	<u>Cargo</u>	<u>Sueldo Bruto</u>	<u>Deducciones</u>	<u>Sueldo Neto</u>
San Fco. de Yojoa	JORGE FIDEL DURON	SAN FRANCISCO DE YOJOA	Maestro/a	20,680.33	5,590.81	15,089.52
San Fco. de Yojoa	SALVADOR MARADIAGA	BO. LAS BRISAS, JUZGADO DE PAZ, FRENTE A IGLESIA ASAMBLEAS	Maestro/a	36,943.51	14,370.02	22,573.49
San Fco. de Yojoa	JORGE FIDEL DURON	SAN FRANCISCO DE YOJOA	Maestro/a	20,680.33	4,051.03	16,629.30
San Fco. de Yojoa	JORGE FIDEL DURON	SAN FRANCISCO DE YOJOA	Maestro/a	30,577.49	2,964.69	27,612.80
San Fco. de Yojoa	JORGE FIDEL DURON	SAN FRANCISCO DE YOJOA	Maestro/a	23,731.75	2,792.44	20,939.31
San Fco. de Yojoa	JORGE FIDEL DURON	SAN FRANCISCO DE YOJOA	Maestro/a	22,190.76	2,653.75	19,537.01
San Fco. de Yojoa	JORGE FIDEL DURON	SAN FRANCISCO DE YOJOA	Maestro/a	15,393.84	2,611.11	12,782.73
San Fco. de Yojoa	JORGE FIDEL DURON	SAN FRANCISCO DE YOJOA	Maestro/a	21,435.54	2,536.47	18,899.07
San Fco. de Yojoa	JORGE FIDEL DURON	SAN FRANCISCO DE YOJOA	Maestro/a	20,008.98	2,013.52	17,995.46
San Fco. de Yojoa	JORGE FIDEL DURON	SAN FRANCISCO DE YOJOA	Maestro/a	11,663.88	1,540.38	10,123.50
San Fco. de Yojoa	JORGE FIDEL DURON	SAN FRANCISCO DE YOJOA	Maestro/a	15,393.84	1,444.21	13,949.63
San Fco. de Yojoa	JORGE FIDEL DURON	SAN FRANCISCO DE YOJOA	Maestro/a	6,841.72	1,154.58	5,687.14
San Fco. de Yojoa	JORGE FIDEL DURON	SAN FRANCISCO DE YOJOA	Maestro/a	.00	.00	.00
San Fco. de Yojoa	JORGE FIDEL DURON	SAN FRANCISCO DE YOJOA	JEFE DE ORIENTACION	19,198.45	2,143.14	17,055.31
San Fco. de Yojoa	JORGE FIDEL DURON	SAN FRANCISCO DE YOJOA	JEFE DE ORIENTACION	.00	.00	.00
San Fco. de Yojoa	JORGE FIDEL DURON	SAN FRANCISCO DE YOJOA	Director/a de Media	28,963.61	19,298.01	9,665.60
San Fco. de Yojoa	JORGE FIDEL DURON	SAN FRANCISCO DE YOJOA	Director/a de Media	.00	.00	.00
San Fco. de Yojoa	JORGE FIDEL DURON	SAN FRANCISCO DE YOJOA	CONSEJERO DE ESTUDIANTES	32,900.93	20,731.53	12,169.40
San Fco. de Yojoa	JORGE FIDEL DURON	SAN FRANCISCO DE YOJOA	CONSEJERO DE ESTUDIANTES	.00	.00	.00
San Fco. de Yojoa	JORGE FIDEL DURON	SAN FRANCISCO DE YOJOA	ASISTENTE DE TALLER DE HOGAR	32,900.93	17,841.16	15,059.77
San Fco. de Yojoa	JORGE FIDEL DURON	SAN FRANCISCO DE YOJOA	ASISTENTE DE TALLER DE HOGAR	.00	.00	.00
San Fco. de Yojoa	JORGE FIDEL DURON	SAN FRANCISCO DE YOJOA	ASISTENTE DE TALLER	28,529.55	23,470.96	5,058.59
San Fco. de Yojoa	JORGE FIDEL DURON	SAN FRANCISCO DE YOJOA	ASISTENTE DE TALLER	20,680.33	5,590.81	15,089.52
San Fco. de Yojoa	JORGE FIDEL DURON	SAN FRANCISCO DE YOJOA	ASISTENTE DE LABORATORIO	30,577.49	2,964.69	27,612.80

Reporte de planillas Docentes, Mes de Abril Departamento de Cortes

<u>Municipio</u>	<u>Centro Educativo</u>	<u>Dirección del Centro</u>	<u>Cargo</u>	<u>Sueldo Bruto</u>	<u>Deducciones</u>	<u>Sueldo Neto</u>
San Fco. de Yojoa	JORGE FIDEL DURON	SAN FRANCISCO DE YOJOA	ASISTENTE DE LABORATORIO	.00	.00	.00
San Fco. de Yojoa	Jd N Japon	Nueva Esperanza/Santa Cruz de Yojoa	Director/a Pre-escolar / Primaria / Basico	17,010.88	8,844.29	8,166.59
San Fco. de Yojoa	Jd N Japon	Nueva Esperanza/Santa Cruz de Yojoa	Director/a Pre-escolar / Primaria / Basico	.00	.00	.00
San Fco. de Yojoa	J.N.RODRIGO PINEDA	SAN BUENA VENTURA	Maestro/a	20,244.94	16,249.57	3,995.37
San Fco. de Yojoa	J.N.RODRIGO PINEDA	SAN BUENA VENTURA	Maestro/a	.00	.00	.00
San Fco. de Yojoa	J.N.OSCAR RAMIRES ROMERO	L BORBOTON	Maestro/a	13,280.92	9,823.30	3,457.62
San Fco. de Yojoa	J.N.OSCAR RAMIRES ROMERO	L BORBOTON	Maestro/a	.00	.00	.00
San Fco. de Yojoa	J.N.MIS PRIMEROS PASOS	CAÑAVERAL	Maestro/a	.00	.00	.00
San Fco. de Yojoa	J.N.MI SEGUNDO HOGAR	BO.EL CENTRO	Maestro/a	13,280.91	1,719.05	11,561.86
San Fco. de Yojoa	J.N.MI SEGUNDO HOGAR	BO.EL CENTRO	Maestro/a	.00	.00	.00
San Fco. de Yojoa	J.N.MI PRIMER ESTUDIO	BO.SUYAPA	Maestro/a	21,861.97	9,132.45	12,729.52
San Fco. de Yojoa	J.N.MI PRIMER ESTUDIO	BO.SUYAPA	Maestro/a	.00	.00	.00
San Fco. de Yojoa	J.N.MANANTIAL DE VIDA	IGLESIA ASAMBLEA DE DIOS BO.SINAI	Maestro/a	20,244.94	2,484.73	17,760.21
San Fco. de Yojoa	J.N.CARAS FELICES	LA QUIMICA	Maestro/a	.00	.00	.00
San Fco. de Yojoa	J.N. ALICIA ORELLANA DEL CID	TAPIQUILARES	Maestro/a	16,202.35	8,225.14	7,977.21
San Fco. de Yojoa	J.N. ALICIA ORELLANA DEL CID	TAPIQUILARES	Maestro/a	.00	.00	.00
San Fco. de Yojoa	FRANCISCO MORAZAN	TAPIQUILARES	Maestro/a	34,322.98	12,584.16	21,738.82
San Fco. de Yojoa	FRANCISCO MORAZAN	TAPIQUILARES	Maestro/a	17,819.39	9,895.62	7,923.77
San Fco. de Yojoa	FRANCISCO MORAZAN	TAPIQUILARES	Maestro/a	14,897.95	8,480.93	6,417.02
San Fco. de Yojoa	FRANCISCO MORAZAN	TAPIQUILARES	Maestro/a	35,455.81	4,853.72	30,602.09
San Fco. de Yojoa	FRANCISCO MORAZAN	TAPIQUILARES	Maestro/a	20,682.77	3,176.73	17,506.04
San Fco. de Yojoa	FRANCISCO MORAZAN	TAPIQUILARES	Maestro/a	14,337.37	1,409.02	12,928.35
San Fco. de Yojoa	FRANCISCO MORAZAN	TAPIQUILARES	Maestro/a	.00	.00	.00
San Fco. de Yojoa	EUSEBIO PINEDA CANTON	SAN FRANCISCO DE YOJOA	Maestro/a	15,393.84	5,048.46	10,345.38

Reporte de planillas Docentes, Mes de Abril Departamento de Cortes

<u>Municipio</u>	<u>Centro Educativo</u>	<u>Dirección del Centro</u>	<u>Cargo</u>	<u>Sueldo Bruto</u>	<u>Deducciones</u>	<u>Sueldo Neto</u>
San Fco. de Yojoa	EUSEBIO PINEDA CANTON	SAN FRANCISCO DE YOJOA	Maestro/a	.00	.00	.00
San Fco. de Yojoa	ESTEBAN GUARDIOLA	SAN BUENAVENTURA	Maestro/a	24,767.09	14,874.00	9,893.09
San Fco. de Yojoa	MANUEL DE JESUS SUBIRANA	BARRIO SUBIRANA	ASISTENTE DE TALLER DE HOGAR	.00	.00	.00
San Fco. de Yojoa	ESTEBAN GUARDIOLA	SAN BUENAVENTURA	Maestro/a	18,627.91	14,564.08	4,063.83
San Fco. de Yojoa	ESTEBAN GUARDIOLA	SAN BUENAVENTURA	Maestro/a	23,703.92	13,176.36	10,527.56
San Fco. de Yojoa	ESTEBAN GUARDIOLA	SAN BUENAVENTURA	Maestro/a	17,819.39	12,803.91	5,015.48
San Fco. de Yojoa	ESTEBAN GUARDIOLA	SAN BUENAVENTURA	Maestro/a	18,132.01	12,253.96	5,878.05
San Fco. de Yojoa	ESTEBAN GUARDIOLA	SAN BUENAVENTURA	Maestro/a	21,053.46	10,737.50	10,315.96
San Fco. de Yojoa	ESTEBAN GUARDIOLA	SAN BUENAVENTURA	Maestro/a	17,819.39	7,293.58	10,525.81
San Fco. de Yojoa	ESTEBAN GUARDIOLA	SAN BUENAVENTURA	Maestro/a	18,132.01	3,259.92	14,872.09
San Fco. de Yojoa	ESTEBAN GUARDIOLA	SAN BUENAVENTURA	Maestro/a	16,202.35	1,508.90	14,693.45
San Fco. de Yojoa	ESTEBAN GUARDIOLA	SAN BUENAVENTURA	Maestro/a	.00	.00	.00
San Fco. de Yojoa	ESCUELA "15 DE SEPTIEMBRE"	La Quimica	Maestro/a	19,436.42	16,063.92	3,372.50
San Fco. de Yojoa	ESCUELA "15 DE SEPTIEMBRE"	La Quimica	Maestro/a	17,323.50	13,905.38	3,418.12
San Fco. de Yojoa	ESCUELA "15 DE SEPTIEMBRE"	La Quimica	Maestro/a	17,010.88	6,697.28	10,313.60
San Fco. de Yojoa	ESCUELA "15 DE SEPTIEMBRE"	La Quimica	Maestro/a	.00	.00	.00
San Fco. de Yojoa	EL ZAPOTAL / ENRIQUETA PINEDA		Maestro/a	34,647.30	28,532.43	6,114.87
San Fco. de Yojoa	EL ZAPOTAL / ENRIQUETA PINEDA		Maestro/a	16,514.98	12,836.21	3,678.77
San Fco. de Yojoa	EL ZAPOTAL / ENRIQUETA PINEDA		Maestro/a	.00	.00	.00
San Fco. de Yojoa	CONSTANTINO RIVERA	QUEBRADAS DE AGUA	Subdirector/a Pre-escolar / Primaria / Basico	19,436.42	2,517.60	16,918.82
San Fco. de Yojoa	CONSTANTINO RIVERA	QUEBRADAS DE AGUA	Subdirector/a Pre-escolar / Primaria / Basico	.00	.00	.00
San Fco. de Yojoa	CONSTANTINO RIVERA	QUEBRADAS DE AGUA	Maestro/a	22,216.35	15,393.77	6,822.58
San Fco. de Yojoa	CONSTANTINO RIVERA	QUEBRADAS DE AGUA	Maestro/a	15,393.84	1,838.77	13,555.07
San Fco. de Yojoa	CONSTANTINO RIVERA	QUEBRADAS DE AGUA	Maestro/a	.00	.00	.00

Reporte de planillas Docentes, Mes de Abril Departamento de Cortes

<u>Municipio</u>	<u>Centro Educativo</u>	<u>Dirección del Centro</u>	<u>Cargo</u>	<u>Sueldo Bruto</u>	<u>Deducciones</u>	<u>Sueldo Neto</u>
San Fco. de Yojoa	CARLOTA MARIN	ALDEA LOS HULES	Maestro/a	19,436.42	15,220.35	4,216.07
San Fco. de Yojoa	CARLOTA MARIN	ALDEA LOS HULES	Maestro/a	.00	.00	.00
San Fco. de Yojoa	C.E.B.FRANCISCO MORAZAN	TAPIQUILARES SAN PEDRO SULA	Medio. Profesor/a Ciclo Comun	14,445.24	11,064.50	3,380.74
San Fco. de Yojoa	C.E.B.FRANCISCO MORAZAN	TAPIQUILARES SAN PEDRO SULA	Medio. Profesor/a Ciclo Comun	12,828.20	5,275.37	7,552.83
San Fco. de Yojoa	C.E.B.FRANCISCO MORAZAN	TAPIQUILARES SAN PEDRO SULA	Medio. Profesor/a Ciclo Comun	15,253.75	4,627.37	10,626.38
San Fco. de Yojoa	C.E.B.FRANCISCO MORAZAN	TAPIQUILARES SAN PEDRO SULA	Medio. Profesor/a Ciclo Comun	.00	.00	.00
San Fco. de Yojoa	BERNARDO GALINDO Y GALINDO	ALDEA EL BORBOTON	Maestro/a	17,819.39	16,762.89	1,056.50
San Fco. de Yojoa	BERNARDO GALINDO Y GALINDO	ALDEA EL BORBOTON	Maestro/a	18,627.91	14,058.97	4,568.94
San Fco. de Yojoa	BERNARDO GALINDO Y GALINDO	ALDEA EL BORBOTON	Maestro/a	17,571.69	8,824.21	8,747.48
San Fco. de Yojoa	BERNARDO GALINDO Y GALINDO	ALDEA EL BORBOTON	Maestro/a	35,455.81	4,853.72	30,602.09
San Fco. de Yojoa	BERNARDO GALINDO Y GALINDO	ALDEA EL BORBOTON	Maestro/a	.00	.00	.00
San Fco. de Yojoa	ALDEA PINELAPA / ESC RURAL		Maestro/a	16,762.93	14,469.77	2,293.16
San Fco. de Yojoa	ALDEA PINELAPA / ESC RURAL		Maestro/a	23,349.53	10,486.77	12,862.76
San Fco. de Yojoa	ALDEA PINELAPA / ESC RURAL		Maestro/a	18,132.01	7,833.86	10,298.15
San Fco. de Yojoa	ALDEA PINELAPA / ESC RURAL		Maestro/a	19,996.99	2,661.45	17,335.54
San Fco. de Yojoa	ALDEA PINELAPA / ESC RURAL		Maestro/a	.00	.00	.00
San Fco. de Yojoa	SAN BUENAVENTURA	SAN FRANCISCO DE YOJOA	Medio. Profesor/a Ciclo Diversificado	37,752.02	32,155.56	5,596.46
San Manuel	RAFAEL PINEDA PONCE	EL PORVENIR	ASISTENTE DE TALLER DE HOGAR	.00	.00	.00
San Manuel	RAFAEL PINEDA PONCE	EL PORVENIR	Maestro/a	13,683.40	4,001.93	9,681.47
San Manuel	RAFAEL PINEDA PONCE	EL PORVENIR	Medio. Profesor/a Ciclo Comun	.00	.00	.00
San Manuel	RAFAEL PINEDA PONCE	EL PORVENIR	Secretario	.00	.00	.00
San Manuel	RAMON ROSA	EL PLAN	Maestro/a	14,897.95	9,415.62	5,482.33
San Manuel	RAMON ROSA	EL PLAN	Maestro/a	21,053.46	15,203.30	5,850.16
San Manuel	RAMON ROSA	EL PLAN	Maestro/a	18,627.91	17,450.77	1,177.14

Reporte de planillas Docentes, Mes de Abril Departamento de Cortes

<u>Municipio</u>	<u>Centro Educativo</u>	<u>Dirección del Centro</u>	<u>Cargo</u>	<u>Sueldo Bruto</u>	<u>Deducciones</u>	<u>Sueldo Neto</u>
San Manuel	TEHUMA	SAN MANUEL	Director/a de Media	38,728.10	23,328.07	15,400.03
San Manuel	TEHUMA	SAN MANUEL	Maestro/a	16,426.67	1,921.37	14,505.30
San Manuel	TEHUMA	SAN MANUEL	Maestro/a	31,413.23	17,734.28	13,678.95
San Manuel	TEHUMA	SAN MANUEL	Medio. Profesor/a Ciclo Comun	14,538.63	3,121.78	11,416.85
San Manuel	TEHUMA	SAN MANUEL	Medio. Profesor/a Ciclo Comun	28,851.83	2,809.37	26,042.46
San Manuel	TEHUMA	SAN MANUEL	Secretario	28,851.83	2,809.37	26,042.46
San Manuel	TEHUMA	SAN MANUEL	Subdirector/a de Media	35,486.63	29,748.67	5,737.96
San Manuel	TEHUMA	SAN MANUEL	Subdirector/a de Media	.00	.00	.00
San Manuel	TEHUMA	SAN MANUEL	Secretario	.00	.00	.00
San Manuel	TEHUMA	SAN MANUEL	Medio. Profesor/a Ciclo Comun	34,584.86	24,512.89	10,071.97
San Manuel	TEHUMA	SAN MANUEL	Medio. Profesor/a Ciclo Comun	28,663.35	19,751.61	8,911.74
San Manuel	TEHUMA	SAN MANUEL	Medio. Profesor/a Ciclo Comun	29,414.10	17,944.46	11,469.64
San Manuel	TEHUMA	SAN MANUEL	Medio. Profesor/a Ciclo Comun	18,521.31	15,656.36	2,864.95
San Manuel	TEHUMA	SAN MANUEL	Medio. Profesor/a Ciclo Comun	15,771.45	12,268.24	3,503.21
San Manuel	TEHUMA	SAN MANUEL	Medio. Profesor/a Ciclo Comun	14,111.02	3,339.24	10,771.78
San Manuel	TEHUMA	SAN MANUEL	Medio. Profesor/a Ciclo Comun	23,807.81	2,355.42	21,452.39
San Manuel	TEHUMA	SAN MANUEL	Medio. Profesor/a Ciclo Comun	17,659.47	2,020.03	15,639.44
San Manuel	TEHUMA	SAN MANUEL	Medio. Profesor/a Ciclo Comun	14,866.23	1,796.56	13,069.67
San Manuel	TEHUMA	SAN MANUEL	Medio. Profesor/a Ciclo Comun	8,552.13	896.88	7,655.25
San Manuel	TEHUMA	SAN MANUEL	Medio. Profesor/a Ciclo Comun	.00	.00	.00
San Manuel	TEHUMA	SAN MANUEL	Maestro/a	34,584.86	24,512.89	10,071.97
San Manuel	TEHUMA	SAN MANUEL	Maestro/a	37,297.77	24,265.88	13,031.89
San Manuel	TEHUMA	SAN MANUEL	Maestro/a	38,728.10	23,328.07	15,400.03
San Manuel	TEHUMA	SAN MANUEL	Maestro/a	26,073.44	19,954.66	6,118.78

Reporte de planillas Docentes, Mes de Abril Departamento de Cortes

<u>Municipio</u>	<u>Centro Educativo</u>	<u>Dirección del Centro</u>	<u>Cargo</u>	<u>Sueldo Bruto</u>	<u>Deducciones</u>	<u>Sueldo Neto</u>
San Manuel	TEHUMA	SAN MANUEL	Maestro/a	28,663.35	19,751.61	8,911.74
San Manuel	TEHUMA	SAN MANUEL	Maestro/a	35,455.81	18,183.45	17,272.36
San Manuel	TEHUMA	SAN MANUEL	Maestro/a	29,414.10	17,944.46	11,469.64
San Manuel	TEHUMA	SAN MANUEL	Maestro/a	18,521.31	15,656.36	2,864.95
San Manuel	TEHUMA	SAN MANUEL	Maestro/a	35,433.09	13,941.38	21,491.71
San Manuel	TEHUMA	SAN MANUEL	Maestro/a	21,488.84	12,125.89	9,362.95
San Manuel	TEHUMA	SAN MANUEL	Maestro/a	14,111.02	3,339.24	10,771.78
San Manuel	TEHUMA	SAN MANUEL	Maestro/a	14,538.63	3,121.78	11,416.85
San Manuel	TEHUMA	SAN MANUEL	Maestro/a	28,851.83	2,809.37	26,042.46
San Manuel	TEHUMA	SAN MANUEL	Maestro/a	17,659.47	2,020.03	15,639.44
San Manuel	TEHUMA	SAN MANUEL	Maestro/a	14,866.23	1,796.56	13,069.67
San Manuel	TEHUMA	SAN MANUEL	Maestro/a	8,552.13	896.88	7,655.25
San Manuel	TEHUMA	SAN MANUEL	Maestro/a	.00	.00	.00
San Manuel	TEHUMA	SAN MANUEL	JEFE DE ORIENTACION	20,006.98	4,968.34	15,038.64
San Manuel	TEHUMA	SAN MANUEL	JEFE DE ORIENTACION	.00	.00	.00
San Manuel	TEHUMA	SAN MANUEL	Director/a de Media	.00	.00	.00
San Manuel	TEHUMA	SAN MANUEL	CONSEJERO DE ESTUDIANTES	33,709.44	24,598.58	9,110.86
San Manuel	TEHUMA	SAN MANUEL	CONSEJERO DE ESTUDIANTES	37,752.02	18,695.76	19,056.26
San Manuel	TEHUMA	SAN MANUEL	ASISTENTE DE TALLER DE HOGAR	34,193.65	13,850.11	20,343.54
San Manuel	TEHUMA	SAN MANUEL	ASISTENTE DE TALLER DE HOGAR	.00	.00	.00
San Manuel	TEHUMA	SAN MANUEL	ASISTENTE DE ORIENTACION	15,393.84	2,582.22	12,811.62
San Manuel	TEHUMA	SAN MANUEL	ASISTENTE DE ORIENTACION	.00	.00	.00
San Manuel	TEHUMA	SAN MANUEL	ASISTENTE DE LABORATORIO	32,900.92	11,845.44	21,055.48
San Manuel	TEHUMA	SAN MANUEL	ASISTENTE DE LABORATORIO	.00	.00	.00

Reporte de planillas Docentes, Mes de Abril Departamento de Cortes

<u>Municipio</u>	<u>Centro Educativo</u>	<u>Dirección del Centro</u>	<u>Cargo</u>	<u>Sueldo Bruto</u>	<u>Deducciones</u>	<u>Sueldo Neto</u>
San Manuel	ROGELIO MOYA JUNIOR	BRISAS DEL PLAN	Maestro/a	21,053.46	11,346.18	9,707.28
San Manuel	ROGELIO MOYA JUNIOR	BRISAS DEL PLAN	Maestro/a	.00	.00	.00
San Manuel	RICARDO MADURO	COL. OMONITA DENTRO DE LA ESC. OMONITA	Director/a Pre-escolar / Primaria / Basico	20,244.94	2,484.73	17,760.21
San Manuel	RICARDO MADURO	COL. OMONITA DENTRO DE LA ESC. OMONITA	Director/a Pre-escolar / Primaria / Basico	.00	.00	.00
San Manuel	RAMON ROSA	EL PLAN	Maestro/a	36,943.51	33,977.89	2,965.62
San Manuel	RAMON ROSA	EL PLAN	Maestro/a	28,068.07	24,382.28	3,685.79
San Manuel	RAMON ROSA	EL PLAN	Maestro/a	21,861.97	20,876.16	985.81
San Manuel	RAMON ROSA	EL PLAN	Maestro/a	18,132.01	17,973.96	158.05
San Manuel	RAMON ROSA	EL PLAN	Maestro/a	20,244.94	17,406.07	2,838.87
San Manuel	RAMON ROSA	EL PLAN	Maestro/a	22,895.42	17,033.47	5,861.95
San Manuel	RAMON ROSA	EL PLAN	Maestro/a	19,996.98	16,988.87	3,008.11
San Manuel	RAMON ROSA	EL PLAN	Maestro/a	19,188.48	13,370.69	5,817.79
San Manuel	RAMON ROSA	EL PLAN	Maestro/a	36,943.51	13,286.45	23,657.06
San Manuel	RAMON ROSA	EL PLAN	Maestro/a	17,323.50	13,065.79	4,257.71
San Manuel	RAMON ROSA	EL PLAN	Maestro/a	14,089.43	12,746.80	1,342.63
San Manuel	RAMON ROSA	EL PLAN	Maestro/a	18,627.91	11,912.97	6,714.94
San Manuel	RAMON ROSA	EL PLAN	Maestro/a	19,188.48	10,884.83	8,303.65
San Manuel	RAMON ROSA	EL PLAN	Maestro/a	17,819.39	9,853.22	7,966.17
San Manuel	RAMON ROSA	EL PLAN	Maestro/a	21,861.97	8,519.82	13,342.15
San Manuel	RAMON ROSA	EL PLAN	Maestro/a	20,244.94	6,022.21	14,222.73
San Manuel	RAMON ROSA	EL PLAN	Maestro/a	17,819.39	4,439.31	13,380.08
San Manuel	RAMON ROSA	EL PLAN	Maestro/a	11,663.88	1,540.37	10,123.51
San Manuel	RAMON ROSA	EL PLAN	Maestro/a	.00	.00	.00
San Manuel	RAFAEL PINEDA PONCE	EL PORVENIR	Secretario	24,858.07	14,026.71	10,831.36

Reporte de planillas Docentes, Mes de Abril Departamento de Cortes

<u>Municipio</u>	<u>Centro Educativo</u>	<u>Dirección del Centro</u>	<u>Cargo</u>	<u>Sueldo Bruto</u>	<u>Deducciones</u>	<u>Sueldo Neto</u>
San Manuel	RAFAEL PINEDA PONCE	EL PORVENIR	Medio. Profesor/a Ciclo Comun	36,449.68	32,233.39	4,216.29
San Manuel	RAFAEL PINEDA PONCE	EL PORVENIR	Medio. Profesor/a Ciclo Comun	24,127.60	16,472.64	7,654.96
San Manuel	RAFAEL PINEDA PONCE	EL PORVENIR	Medio. Profesor/a Ciclo Comun	19,436.42	14,964.16	4,472.26
San Manuel	RAFAEL PINEDA PONCE	EL PORVENIR	Medio. Profesor/a Ciclo Comun	14,111.02	11,267.13	2,843.89
San Manuel	RAFAEL PINEDA PONCE	EL PORVENIR	Medio. Profesor/a Ciclo Comun	11,545.38	9,274.59	2,270.79
San Manuel	RAFAEL PINEDA PONCE	EL PORVENIR	Medio. Profesor/a Ciclo Comun	28,716.68	4,241.76	24,474.92
San Manuel	RAFAEL PINEDA PONCE	EL PORVENIR	Medio. Profesor/a Ciclo Comun	13,683.40	4,001.93	9,681.47
San Manuel	RAFAEL PINEDA PONCE	EL PORVENIR	Medio. Profesor/a Ciclo Comun	13,255.80	1,667.72	11,588.08
San Manuel	RAFAEL PINEDA PONCE	EL PORVENIR	Maestro/a	36,449.68	32,233.39	4,216.29
San Manuel	RAFAEL PINEDA PONCE	EL PORVENIR	Maestro/a	19,436.42	14,964.16	4,472.26
San Manuel	RAFAEL PINEDA PONCE	EL PORVENIR	Maestro/a	14,111.02	11,267.13	2,843.89
San Manuel	RAFAEL PINEDA PONCE	EL PORVENIR	Maestro/a	28,716.68	4,241.76	24,474.92
San Manuel	RAFAEL PINEDA PONCE	EL PORVENIR	Maestro/a	20,244.92	3,478.62	16,766.30
San Manuel	RAFAEL PINEDA PONCE	EL PORVENIR	Maestro/a	13,255.80	1,667.72	11,588.08
San Manuel	RAFAEL PINEDA PONCE	EL PORVENIR	Maestro/a	.00	.00	.00
San Manuel	RAFAEL PINEDA PONCE	EL PORVENIR	Director/a de Media	39,159.01	30,447.63	8,711.38
San Manuel	RAFAEL PINEDA PONCE	EL PORVENIR	Director/a de Media	.00	.00	.00
San Manuel	RAFAEL PINEDA PONCE	EL PORVENIR	CONSEJERO DE ESTUDIANTES	24,486.97	2,416.54	22,070.43
San Manuel	RAFAEL PINEDA PONCE	EL PORVENIR	CONSEJERO DE ESTUDIANTES	.00	.00	.00
San Manuel	RAFAEL PINEDA PONCE	EL PORVENIR	ASISTENTE DE TALLER DE HOGAR	35,433.09	13,941.38	21,491.71
San Manuel	RAFAEL PINEDA PONCE	EL PORVENIR	ASISTENTE DE ORIENTACION	36,943.51	13,286.45	23,657.06
San Manuel	RAFAEL PINEDA PONCE	EL PORVENIR	ASISTENTE DE ORIENTACION	.00	.00	.00
San Manuel	RAFAEL PINEDA PONCE	EL PORVENIR	ASISTENTE DE LABORATORIO	.00	.00	.00
San Manuel	NUUESTRA SENORA DE GUADALUPE	COL. LA GUADALUPE	Medio. Profesor/a Ciclo Diversificado	32,652.66	21,726.71	10,925.95

Reporte de planillas Docentes, Mes de Abril Departamento de Cortes

<u>Municipio</u>	<u>Centro Educativo</u>	<u>Dirección del Centro</u>	<u>Cargo</u>	<u>Sueldo Bruto</u>	<u>Deducciones</u>	<u>Sueldo Neto</u>
San Manuel	NUESTRA SENORA DE GUADALUPE	COL. LA GUADALUPE	Medio. Profesor/a Ciclo Diversificado	.00	.00	.00
San Manuel	NUESTRA SENORA DE GUADALUPE	COL. LA GUADALUPE	Medio. Profesor/a Ciclo Comun	37,297.77	23,270.43	14,027.34
San Manuel	NUESTRA SENORA DE GUADALUPE	COL. LA GUADALUPE	Medio. Profesor/a Ciclo Comun	31,573.14	22,523.16	9,049.98
San Manuel	NUESTRA SENORA DE GUADALUPE	COL. LA GUADALUPE	Medio. Profesor/a Ciclo Comun	13,636.71	5,071.20	8,565.51
San Manuel	NUESTRA SENORA DE GUADALUPE	COL. LA GUADALUPE	Maestro/a	38,360.93	27,110.81	11,250.12
San Manuel	NUESTRA SENORA DE GUADALUPE	COL. LA GUADALUPE	Maestro/a	33,544.55	26,331.60	7,212.95
San Manuel	NUESTRA SENORA DE GUADALUPE	COL. LA GUADALUPE	Maestro/a	14,337.37	11,726.94	2,610.43
San Manuel	NUESTRA SENORA DE GUADALUPE	COL. LA GUADALUPE	Maestro/a	15,393.84	1,892.54	13,501.30
San Manuel	MINERVA	EL PORVENIR	Maestro/a	21,861.97	19,179.48	2,682.49
San Manuel	MINERVA	EL PORVENIR	Maestro/a	21,861.96	17,644.12	4,217.84
San Manuel	MINERVA	EL PORVENIR	Maestro/a	18,132.01	17,441.12	690.89
San Manuel	MINERVA	EL PORVENIR	Maestro/a	20,244.94	16,517.18	3,727.76
San Manuel	MINERVA	EL PORVENIR	Maestro/a	21,861.97	2,630.27	19,231.70
San Manuel	MARTHA BORJAS	LA SABANA	Maestro/a	.00	.00	.00
San Manuel	MARCO AURELIO PINTO	COOWLE	Maestro/a	20,244.94	11,989.83	8,255.11
San Manuel	MARCO AURELIO PINTO	COOWLE	Maestro/a	36,920.15	7,266.26	29,653.89
San Manuel	LA DEMOCRACIA	ASENTAMIENTO LA DEMOCRACIA	Maestro/a	37,297.77	23,270.43	14,027.34
San Manuel	LA DEMOCRACIA	ASENTAMIENTO LA DEMOCRACIA	Maestro/a	17,819.39	3,087.24	14,732.15
San Manuel	JULIO REYES CABALLERO	COL REYES CABALLERO	Maestro/a	21,861.96	18,845.82	3,016.14
San Manuel	JULIO REYES CABALLERO	COL REYES CABALLERO	Maestro/a	21,053.46	14,718.00	6,335.46
San Manuel	JULIO REYES CABALLERO	COL REYES CABALLERO	Maestro/a	21,861.97	10,250.45	11,611.52
San Manuel	JULIO REYES CABALLERO	COL REYES CABALLERO	Maestro/a	21,861.97	2,680.29	19,181.68
San Manuel	JOSE TRINIDAD REYES	COLONIA PINEDA	Medio. Profesor/a Ciclo Comun	14,745.24	12,715.73	2,029.51
San Manuel	JOSE TRINIDAD REYES	COLONIA PINEDA	Maestro/a	35,455.79	30,320.30	5,135.49

Reporte de planillas Docentes, Mes de Abril Departamento de Cortes

<u>Municipio</u>	<u>Centro Educativo</u>	<u>Dirección del Centro</u>	<u>Cargo</u>	<u>Sueldo Bruto</u>	<u>Deducciones</u>	<u>Sueldo Neto</u>
San Manuel	JOSE TRINIDAD REYES	COLONIA PINEDA	Maestro/a	34,584.86	24,512.89	10,071.97
San Manuel	JOSE TRINIDAD REYES	COLONIA PINEDA	Maestro/a	29,414.10	17,944.46	11,469.64
San Manuel	JOSE TRINIDAD REYES	COLONIA PINEDA	Maestro/a	19,436.42	17,576.24	1,860.18
San Manuel	JOSE TRINIDAD REYES	COLONIA PINEDA	Maestro/a	20,244.94	13,864.95	6,379.99
San Manuel	JOSE TRINIDAD REYES	COLONIA PINEDA	Maestro/a	21,861.97	8,637.44	13,224.53
San Manuel	JOSE TRINIDAD REYES	COLONIA PINEDA	Maestro/a	16,514.98	5,651.35	10,863.63
San Manuel	JOSE TRINIDAD REYES	COLONIA PINEDA	Maestro/a	17,819.39	4,530.27	13,289.12
San Manuel	JOSE TRINIDAD REYES	COLONIA PINEDA	Maestro/a	30,604.72	3,816.12	26,788.60
San Manuel	JOSE TRINIDAD REYES	COLONIA PINEDA	Maestro/a	15,393.84	2,237.77	13,156.07
San Manuel	JOSE RICARDO EWENS	SAN MANUEL	Maestro/a	15,393.84	2,287.09	13,106.75
San Manuel	JOSE MANUEL ARRIAGA	EL PLAN	Secretario	30,899.76	29,548.08	1,351.68
San Manuel	JOSE MANUEL ARRIAGA	EL PLAN	Medio. Profesor/a Ciclo Comun	28,068.07	24,382.28	3,685.79
San Manuel	JOSE MANUEL ARRIAGA	EL PLAN	Medio. Profesor/a Ciclo Comun	27,041.86	21,925.39	5,116.47
San Manuel	JOSE MANUEL ARRIAGA	EL PLAN	Medio. Profesor/a Ciclo Comun	28,663.38	15,293.54	13,369.84
San Manuel	JOSE MANUEL ARRIAGA	EL PLAN	Medio. Profesor/a Ciclo Comun	19,925.10	10,113.48	9,811.62
San Manuel	JOSE MANUEL ARRIAGA	EL PLAN	Medio. Profesor/a Ciclo Comun	17,281.87	1,595.26	15,686.61
San Manuel	JOSE MANUEL ARRIAGA	EL PLAN	Medio. Profesor/a Ciclo Comun	.00	.00	.00
San Manuel	JOSE MANUEL ARRIAGA	EL PLAN	Maestro/a	30,899.76	29,548.08	1,351.68
San Manuel	JOSE MANUEL ARRIAGA	EL PLAN	Maestro/a	22,621.67	21,103.35	1,518.32
San Manuel	JOSE MANUEL ARRIAGA	EL PLAN	Maestro/a	22,999.26	11,374.70	11,624.56
San Manuel	JOSE MANUEL ARRIAGA	EL PLAN	Maestro/a	12,709.11	3,352.66	9,356.45
San Manuel	JOSE MANUEL ARRIAGA	EL PLAN	Maestro/a	7,696.92	828.46	6,868.46
San Manuel	JOSE MANUEL ARRIAGA	EL PLAN	Maestro/a	.00	.00	.00
San Manuel	JOSE MANUEL ARRIAGA	EL PLAN	Director/a de Media	38,728.10	30,217.91	8,510.19

Reporte de planillas Docentes, Mes de Abril Departamento de Cortes

<u>Municipio</u>	<u>Centro Educativo</u>	<u>Dirección del Centro</u>	<u>Cargo</u>	<u>Sueldo Bruto</u>	<u>Deducciones</u>	<u>Sueldo Neto</u>
San Manuel	JOSE MANUEL ARRIAGA	EL PLAN	ASISTENTE DE TALLER	17,690.05	2,022.46	15,667.59
San Manuel	JOSE MANUEL ARRIAGA	EL PLAN	ASISTENTE DE LABORATORIO	36,943.51	33,977.89	2,965.62
San Manuel	JOSE CECILIO DEL VALLE	LA LIBERTAD	Maestro/a	.00	.00	.00
San Manuel	JOSE CECILIO DEL VALLE	BUENA ESPERANZA # 2	Maestro/a	16,202.35	12,076.66	4,125.69
San Manuel	JOSE CECILIO DEL VALLE	BUENA ESPERANZA # 2	Maestro/a	16,202.35	9,974.17	6,228.18
San Manuel	JOSE ALFONSO H CORDOVA	COL 15 DE SEPTIEMBRE	Maestro/a	19,996.99	15,629.08	4,367.91
San Manuel	JOSE ALFONSO H CORDOVA	COL 15 DE SEPTIEMBRE	Maestro/a	.00	.00	.00
San Manuel	J.N.RODRIGO WONG AREVALO	TACAMICHE	Maestro/a	.00	.00	.00
San Manuel	Instituto "TEHUMA"	San Manuel	Medio. Profesor/a Ciclo Comun	21,488.84	12,125.89	9,362.95
San Manuel	Instituto "TEHUMA"	San Manuel	Medio. Profesor/a Ciclo Comun	21,435.54	7,962.48	13,473.06
San Manuel	Instituto "TEHUMA"	San Manuel	Medio. Profesor/a Ciclo Comun	19,169.90	1,746.31	17,423.59
San Manuel	Instituto "TEHUMA"	San Manuel	Medio. Profesor/a Ciclo Comun	8,552.13	896.88	7,655.25
San Manuel	ESCUELA RURAL CAZANAVE	CAMPO CAZANAVE, SAN MANUELO	Maestro/a	16,202.35	11,463.68	4,738.67
San Manuel	ESCUELA FRANCISCO MORAZAN	COLONIA BRISAS DEL PLAN	Maestro/a	19,436.42	15,973.89	3,462.53
San Manuel	ESCUELA FRANCISCO MORAZAN	COLONIA BRISAS DEL PLAN	Maestro/a	23,703.93	13,295.08	10,408.85
San Manuel	ESCUELA FRANCISCO MORAZAN	COLONIA BRISAS DEL PLAN	Maestro/a	17,819.39	7,324.24	10,495.15
San Manuel	ESCUELA FRANCISCO MORAZAN	COLONIA BRISAS DEL PLAN	Maestro/a	17,819.39	5,373.04	12,446.35
San Manuel	ESC. "SANTA FE"	Col. Santa Fe	Maestro/a	17,571.44	15,404.80	2,166.64
San Manuel	ESC. "SANTA FE"	Col. Santa Fe	Maestro/a	17,010.88	13,200.65	3,810.23
San Manuel	ESC. "SANTA FE"	Col. Santa Fe	Maestro/a	13,528.86	11,335.64	2,193.22
San Manuel	ESC. "SANTA FE"	Col. Santa Fe	Maestro/a	20,244.94	10,125.99	10,118.95
San Manuel	ESC. "SANTA FE"	Col. Santa Fe	Maestro/a	14,337.37	3,849.85	10,487.52
San Manuel	CENTRO AMERICA	BO EL CENTRO	Maestro/a	21,861.97	19,404.21	2,457.76
San Manuel	CENTRO AMERICA	BO EL CENTRO	Maestro/a	21,861.96	15,161.89	6,700.07

Reporte de planillas Docentes, Mes de Abril Departamento de Cortes

<u>Municipio</u>	<u>Centro Educativo</u>	<u>Dirección del Centro</u>	<u>Cargo</u>	<u>Sueldo Bruto</u>	<u>Deducciones</u>	<u>Sueldo Neto</u>
San Manuel	CENTRO AMERICA	BO EL CENTRO	Maestro/a	17,010.88	10,639.16	6,371.72
San Manuel	CENTRO AMERICA	BO EL CENTRO	Maestro/a	13,280.92	9,805.03	3,475.89
San Manuel	CENTRO AMERICA	BO EL CENTRO	Maestro/a	17,323.50	9,468.92	7,854.58
San Manuel	CENTRO AMERICA	BO EL CENTRO	Maestro/a	16,202.35	4,001.22	12,201.13
San Manuel	CAZENAVE	CAZENAVE	Maestro/a	.00	.00	.00
San Manuel	BAUDILIO PINEDA	LA SABANA	Medio. Profesor/a Ciclo Comun	.00	.00	.00
San Manuel	BAUDILIO PINEDA	LA SABANA	Maestro/a	31,413.23	18,641.76	12,771.47
San Manuel	BAUDILIO PINEDA	LA SABANA	Maestro/a	17,571.44	15,051.27	2,520.17
San Manuel	BAUDILIO PINEDA	LA SABANA	Maestro/a	18,132.01	13,031.63	5,100.38
San Manuel	BAUDILIO PINEDA	LA SABANA	Maestro/a	14,337.37	11,599.73	2,737.64
San Manuel	BAUDILIO PINEDA	LA SABANA	Maestro/a	11,663.88	4,270.17	7,393.71
San Manuel	BAUDILIO PINEDA	LA SABANA	Maestro/a	.00	.00	.00
San Manuel	BAUDILIO PINEDA	EL PORVENIR	Maestro/a	18,132.01	10,978.27	7,153.74
San Manuel	ALDEA DE CAMPIN / ESCUELA RURAL		Maestro/a	23,729.52	22,137.82	1,591.70
San Manuel	15 DE SEPTIEMBRE / ESC 15 DE SEPTIEMBRE		Maestro/a	17,010.88	8,217.36	8,793.52
San Manuel	15 DE SEPTIEMBRE /		Maestro/a	.00	.00	.00
San Manuel	15 DE SEPTIEMBRE / ESC 15 DE SEPTIEMBRE		Maestro/a	.00	.00	.00
San Manuel	15 DE SEPTIEMBRE /		Maestro/a	33,190.16	28,334.36	4,855.80
San Manuel	15 DE SEPTIEMBRE / ESC 15 DE SEPTIEMBRE		Maestro/a	11,663.88	6,539.37	5,124.51
San Manuel	ALDEA DE CAMPIN / ESCUELA RURAL		Maestro/a	17,010.88	12,602.28	4,408.60
San Manuel	ALDEA DE CAMPIN / ESCUELA RURAL		Maestro/a	18,627.91	16,913.25	1,714.66
San Manuel	ALDEA DE CAMPIN / ESCUELA RURAL		Maestro/a	.00	.00	.00
San Manuel	BAUDILIO PINEDA	EL PORVENIR	Maestro/a	.00	.00	.00
San Manuel	BAUDILIO PINEDA	LA SABANA	Maestro/a	11,663.88	1,540.37	10,123.51

Reporte de planillas Docentes, Mes de Abril Departamento de Cortes

<u>Municipio</u>	<u>Centro Educativo</u>	<u>Dirección del Centro</u>	<u>Cargo</u>	<u>Sueldo Bruto</u>	<u>Deducciones</u>	<u>Sueldo Neto</u>
San Manuel	ALDEA MONTE VIDEO / ESC. ALEJANDRINA MEZA		Maestro/a	14,089.43	8,219.63	5,869.80
San Manuel	BAUDILIO PINEDA	LA SABANA	Maestro/a	17,010.88	5,853.61	11,157.27
San Manuel	BAUDILIO PINEDA	LA SABANA	Maestro/a	18,627.91	1,702.94	16,924.97
San Manuel	BAUDILIO PINEDA	LA SABANA	Maestro/a	14,337.37	9,585.22	4,752.15
San Manuel	ALDEA MONTE VIDEO / ESC. ALEJANDRINA MEZA		Maestro/a	.00	.00	.00
San Manuel	BAUDILIO PINEDA	LA SABANA	Maestro/a	16,514.98	11,723.10	4,791.88
San Manuel	BAUDILIO PINEDA	LA SABANA	Maestro/a	17,819.39	12,424.34	5,395.05
San Manuel	BAUDILIO PINEDA	LA SABANA	Maestro/a	21,053.46	12,475.61	8,577.85
San Manuel	BAUDILIO PINEDA	LA SABANA	Maestro/a	14,089.43	13,269.43	820.00
San Manuel	BAUDILIO PINEDA	LA SABANA	Maestro/a	15,954.41	13,225.66	2,728.75
San Manuel	BAUDILIO PINEDA	LA SABANA	Maestro/a	20,244.94	10,839.63	9,405.31
San Manuel	BAUDILIO PINEDA	LA SABANA	Maestro/a	31,725.85	23,257.76	8,468.09
San Manuel	BAUDILIO PINEDA	LA SABANA	Maestro/a	37,297.77	23,185.73	14,112.04
San Manuel	C.E.B. "MARCO AURELIO PINTO"	Aldea El Cowle	Medio. Profesor/a Ciclo Comun	.00	.00	.00
San Manuel	BAUDILIO PINEDA	LA SABANA	Medio. Profesor/a Ciclo Comun	11,663.88	1,540.37	10,123.51
San Manuel	CAZENAVE	CAZENAVE	Maestro/a	17,010.88	10,179.56	6,831.32
San Manuel	C.E.B. "MARCO AURELIO PINTO"	Aldea El Cowle	Medio. Profesor/a Ciclo Comun	33,190.16	28,334.36	4,855.80
San Manuel	CENTRO AMERICA	BO EL CENTRO	Maestro/a	.00	.00	.00
San Manuel	CENTRO AMERICA	BO EL CENTRO	Maestro/a	33,030.26	7,041.27	25,988.99
San Manuel	CENTRO AMERICA	BO EL CENTRO	Maestro/a	21,861.97	8,288.10	13,573.87
San Manuel	CENTRO AMERICA	BO EL CENTRO	Maestro/a	17,010.88	8,836.86	8,174.02
San Manuel	CENTRO AMERICA	BO EL CENTRO	Maestro/a	18,132.01	2,113.25	16,018.76
San Manuel	CENTRO AMERICA	BO EL CENTRO	Maestro/a	18,132.00	10,019.01	8,112.99
San Manuel	CENTRO AMERICA	BO EL CENTRO	Maestro/a	17,010.88	10,426.49	6,584.39

Reporte de planillas Docentes, Mes de Abril Departamento de Cortes

<u>Municipio</u>	<u>Centro Educativo</u>	<u>Dirección del Centro</u>	<u>Cargo</u>	<u>Sueldo Bruto</u>	<u>Deducciones</u>	<u>Sueldo Neto</u>
San Manuel	CENTRO AMERICA	BO EL CENTRO	Maestro/a	17,819.39	13,846.76	3,972.63
San Manuel	CENTRO AMERICA	BO EL CENTRO	Maestro/a	20,328.36	13,336.46	6,991.90
San Manuel	CENTRO AMERICA	BO EL CENTRO	Maestro/a	17,819.39	15,566.81	2,252.58
San Manuel	CENTRO AMERICA	BO EL CENTRO	Maestro/a	17,010.88	13,107.19	3,903.69
San Manuel	CENTRO AMERICA	BO EL CENTRO	Maestro/a	19,436.42	18,956.25	480.17
San Manuel	CENTRO AMERICA	BO EL CENTRO	Maestro/a	36,011.91	22,572.37	13,439.54
San Manuel	CENTRO AMERICA	BO EL CENTRO	Maestro/a	22,216.36	21,467.93	748.43
San Manuel	CENTRO AMERICA	BO EL CENTRO	Maestro/a	19,436.42	17,792.94	1,643.48
San Manuel	ESC. "SANTA FE"	Col. Santa Fe	Maestro/a	.00	.00	.00
San Manuel	ESCUELA FRANCISCO MORAZAN	COLONIA BRISAS DEL PLAN	Maestro/a	.00	.00	.00
San Manuel	ESCUELA FRANCISCO MORAZAN	COLONIA BRISAS DEL PLAN	Maestro/a	11,663.88	1,589.69	10,074.19
San Manuel	ESCUELA FRANCISCO MORAZAN	COLONIA BRISAS DEL PLAN	Maestro/a	17,819.39	6,323.15	11,496.24
San Manuel	ESCUELA FRANCISCO MORAZAN	COLONIA BRISAS DEL PLAN	Maestro/a	12,472.39	6,177.70	6,294.69
San Manuel	ESCUELA FRANCISCO MORAZAN	COLONIA BRISAS DEL PLAN	Maestro/a	18,627.91	6,886.92	11,740.99
San Manuel	ESCUELA FRANCISCO MORAZAN	COLONIA BRISAS DEL PLAN	Maestro/a	20,244.94	11,933.76	8,311.18
San Manuel	ESCUELA FRANCISCO MORAZAN	COLONIA BRISAS DEL PLAN	Maestro/a	16,514.98	10,555.62	5,959.36
San Manuel	ESCUELA FRANCISCO MORAZAN	COLONIA BRISAS DEL PLAN	Maestro/a	18,627.91	9,605.28	9,022.63
San Manuel	ESCUELA RURAL CAZANAVE	CAMPO CAZANAVE, SAN MANUELO	Maestro/a	.00	.00	.00
San Manuel	Instituto "TEHUMA"	San Manuel	Medio. Profesor/a Ciclo Comun	.00	.00	.00
San Manuel	ESCUELA RURAL CAZANAVE	CAMPO CAZANAVE, SAN MANUELO	Maestro/a	17,323.50	11,921.31	5,402.19
San Manuel	ESCUELA FRANCISCO MORAZAN	COLONIA BRISAS DEL PLAN	Maestro/a	20,244.94	16,938.12	3,306.82
San Manuel	Instituto "TEHUMA"	San Manuel	Medio. Profesor/a Ciclo Comun	5,183.94	1,021.98	4,161.96
San Manuel	Instituto "TEHUMA"	San Manuel	Medio. Profesor/a Ciclo Comun	6,841.70	1,154.60	5,687.10
San Manuel	Instituto "TEHUMA"	San Manuel	Medio. Profesor/a Ciclo Comun	6,841.70	760.05	6,081.65

Reporte de planillas Docentes, Mes de Abril Departamento de Cortes

<u>Municipio</u>	<u>Centro Educativo</u>	<u>Dirección del Centro</u>	<u>Cargo</u>	<u>Sueldo Bruto</u>	<u>Deducciones</u>	<u>Sueldo Neto</u>
San Manuel	ESCUELA FRANCISCO MORAZAN	COLONIA BRISAS DEL PLAN	Maestro/a	11,663.88	1,939.37	9,724.51
San Manuel	Instituto "TEHUMA"	San Manuel	Medio. Profesor/a Ciclo Comun	11,663.88	1,994.81	9,669.07
San Manuel	Instituto "TEHUMA"	San Manuel	Medio. Profesor/a Ciclo Comun	6,841.70	1,809.37	5,032.33
San Manuel	Instituto "TEHUMA"	San Manuel	Medio. Profesor/a Ciclo Comun	24,486.97	2,416.54	22,070.43
San Manuel	Instituto "TEHUMA"	San Manuel	Medio. Profesor/a Ciclo Comun	38,728.10	23,328.07	15,400.03
San Manuel	Instituto "TEHUMA"	San Manuel	Medio. Profesor/a Ciclo Comun	33,709.44	24,598.58	9,110.86
San Manuel	Instituto "TEHUMA"	San Manuel	Medio. Profesor/a Ciclo Comun	6,841.70	1,419.41	5,422.29
San Manuel	Jardin de Niños "NUESTRA SEÑORA DE GUADALUPE"	Col. Guadalupe	Maestro/a	31,573.14	29,246.01	2,327.13
San Manuel	JOSE ALFONSO H CORDOVA	COL 15 DE SEPTIEMBRE	Maestro/a	21,861.97	12,266.99	9,594.98
San Manuel	JOSE ALFONSO H CORDOVA	COL 15 DE SEPTIEMBRE	Maestro/a	29,956.11	9,598.54	20,357.57
San Manuel	Jardin de Niños "NUESTRA SEÑORA DE GUADALUPE"	Col. Guadalupe	Maestro/a	.00	.00	.00
San Manuel	JOSE ALFONSO H CORDOVA	COL 15 DE SEPTIEMBRE	Maestro/a	19,188.46	14,781.88	4,406.58
San Manuel	J.N.RODRIGO WONG AREVALO	TACAMICHE	Maestro/a	19,188.48	5,882.70	13,305.78
San Manuel	BAUDILIO PINEDA	LA SABANA	Maestro/a	16,514.98	13,391.09	3,123.89
San Manuel	JOSE CECILIO DEL VALLE	BUENA ESPERANZA # 2	Maestro/a	13,280.92	12,267.13	1,013.79
San Manuel	RAFAEL PINEDA PONCE	EL PORVENIR	ASISTENTE DE LABORATORIO	11,663.88	1,645.82	10,018.06
San Manuel	JOSE CECILIO DEL VALLE	BUENA ESPERANZA # 2	Maestro/a	17,010.88	16,654.00	356.88
San Manuel	JOSE CECILIO DEL VALLE	LA LIBERTAD	Maestro/a	17,819.39	10,055.74	7,763.65
San Manuel	JOSE MANUEL ARRIAGA	EL PLAN	ASISTENTE DE LABORATORIO	.00	.00	.00
San Manuel	JOSE CECILIO DEL VALLE	LA LIBERTAD	Maestro/a	16,202.35	4,110.45	12,091.90
San Manuel	JOSE CECILIO DEL VALLE	BUENA ESPERANZA # 2	Maestro/a	.00	.00	.00
San Manuel	JOSE MANUEL ARRIAGA	EL PLAN	ASISTENTE DE TALLER	.00	.00	.00
San Manuel	JOSE MANUEL ARRIAGA	EL PLAN	ASISTENTE DE ORIENTACION	17,690.05	2,022.46	15,667.59
San Manuel	JOSE MANUEL ARRIAGA	EL PLAN	CONSEJERO DE ESTUDIANTES	37,752.02	8,014.81	29,737.21

Reporte de planillas Docentes, Mes de Abril Departamento de Cortes

<u>Municipio</u>	<u>Centro Educativo</u>	<u>Dirección del Centro</u>	<u>Cargo</u>	<u>Sueldo Bruto</u>	<u>Deducciones</u>	<u>Sueldo Neto</u>
San Manuel	JOSE MANUEL ARRIAGA	EL PLAN	CONSEJERO DE ESTUDIANTES	.00	.00	.00
San Manuel	JOSE MANUEL ARRIAGA	EL PLAN	Director/a de Media	.00	.00	.00
San Manuel	JOSE MANUEL ARRIAGA	EL PLAN	ASISTENTE DE ORIENTACION	.00	.00	.00
San Manuel	JOSE MANUEL ARRIAGA	EL PLAN	Maestro/a	29,849.49	6,517.21	23,332.28
San Manuel	JOSE MANUEL ARRIAGA	EL PLAN	Maestro/a	21,542.14	9,414.81	12,127.33
San Manuel	JOSE MANUEL ARRIAGA	EL PLAN	Maestro/a	19,925.10	10,113.48	9,811.62
San Manuel	JOSE MANUEL ARRIAGA	EL PLAN	Maestro/a	17,281.87	1,595.26	15,686.61
San Manuel	RAFAEL PINEDA PONCE	EL PORVENIR	Maestro/a	35,303.14	25,834.09	9,469.05
San Manuel	JOSE MANUEL ARRIAGA	EL PLAN	Maestro/a	23,807.79	14,613.06	9,194.73
San Manuel	JOSE MANUEL ARRIAGA	EL PLAN	Maestro/a	21,813.13	13,130.55	8,682.58
San Manuel	JOSE MANUEL ARRIAGA	EL PLAN	Maestro/a	28,663.38	15,293.54	13,369.84
San Manuel	RAFAEL PINEDA PONCE	EL PORVENIR	Medio. Profesor/a Ciclo Comun	20,244.92	3,478.62	16,766.30
San Manuel	JOSE MANUEL ARRIAGA	EL PLAN	Maestro/a	28,068.07	24,382.28	3,685.79
San Manuel	JOSE MANUEL ARRIAGA	EL PLAN	Maestro/a	32,652.66	21,726.71	10,925.95
San Manuel	JOSE MANUEL ARRIAGA	EL PLAN	Maestro/a	29,685.10	21,347.39	8,337.71
San Manuel	JOSE MANUEL ARRIAGA	EL PLAN	Medio. Profesor/a Ciclo Comun	11,545.38	1,580.21	9,965.17
San Manuel	JOSE MANUEL ARRIAGA	EL PLAN	Medio. Profesor/a Ciclo Comun	7,696.92	828.46	6,868.46
San Manuel	JOSE ALFONSO H CORDOVA	COL 15 DE SEPTIEMBRE	Maestro/a	36,164.58	29,616.11	6,548.47
San Manuel	JOSE MANUEL ARRIAGA	EL PLAN	Medio. Profesor/a Ciclo Comun	22,999.26	11,374.70	11,624.56
San Manuel	JOSE MANUEL ARRIAGA	EL PLAN	Medio. Profesor/a Ciclo Comun	23,807.79	14,613.06	9,194.73
San Manuel	JOSE MANUEL ARRIAGA	EL PLAN	Medio. Profesor/a Ciclo Comun	21,813.13	13,130.55	8,682.58
San Manuel	JOSE MANUEL ARRIAGA	EL PLAN	Medio. Profesor/a Ciclo Comun	21,542.14	9,414.81	12,127.33
San Manuel	JOSE MANUEL ARRIAGA	EL PLAN	Medio. Profesor/a Ciclo Comun	29,685.10	21,347.39	8,337.71
San Manuel	RAMON ROSA	EL PLAN	Maestro/a	18,132.00	2,462.59	15,669.41

Reporte de planillas Docentes, Mes de Abril Departamento de Cortes

<u>Municipio</u>	<u>Centro Educativo</u>	<u>Dirección del Centro</u>	<u>Cargo</u>	<u>Sueldo Bruto</u>	<u>Deducciones</u>	<u>Sueldo Neto</u>
San Manuel	JOSE MANUEL ARRIAGA	EL PLAN	Medio. Profesor/a Ciclo Comun	22,621.67	21,103.35	1,518.32
San Manuel	JOSE MANUEL ARRIAGA	EL PLAN	Medio. Profesor/a Ciclo Comun	32,652.66	21,726.71	10,925.95
San Manuel	JOSE MANUEL ARRIAGA	EL PLAN	Medio. Profesor/a Ciclo Comun	30,899.76	29,548.08	1,351.68
San Manuel	JOSE MANUEL ARRIAGA	EL PLAN	Secretario	.00	.00	.00
San Manuel	JOSE MANUEL ARRIAGA	EL PLAN	Subdirector/a de Media	.00	.00	.00
San Manuel	JOSE RICARDO EWENS	SAN MANUEL	Maestro/a	.00	.00	.00
San Manuel	JOSE RICARDO EWENS	SAN MANUEL	Maestro/a	18,627.91	12,833.88	5,794.03
San Manuel	JOSE MANUEL ARRIAGA	EL PLAN	Subdirector/a de Media	18,929.72	9,325.20	9,604.52
San Manuel	JOSE MANUEL ARRIAGA	EL PLAN	Medio. Profesor/a Ciclo Comun	29,849.49	6,517.21	23,332.28
San Manuel	JOSE TRINIDAD REYES	COLONIA PINEDA	Maestro/a	19,996.99	2,311.77	17,685.22
San Manuel	JOSE TRINIDAD REYES	COLONIA PINEDA	Maestro/a	11,663.88	1,145.82	10,518.06
San Manuel	JOSE TRINIDAD REYES	COLONIA PINEDA	Maestro/a	20,244.94	2,484.73	17,760.21
San Manuel	JOSE TRINIDAD REYES	COLONIA PINEDA	Maestro/a	15,393.84	2,444.22	12,949.62
San Manuel	JOSE TRINIDAD REYES	COLONIA PINEDA	Maestro/a	17,819.39	5,087.03	12,732.36
San Manuel	JOSE TRINIDAD REYES	COLONIA PINEDA	Maestro/a	19,436.42	5,134.51	14,301.91
San Manuel	JOSE TRINIDAD REYES	COLONIA PINEDA	Maestro/a	.00	.00	.00
San Manuel	JOSE TRINIDAD REYES	COLONIA PINEDA	Maestro/a	21,861.97	6,693.58	15,168.39
San Manuel	JOSE TRINIDAD REYES	COLONIA PINEDA	Maestro/a	15,393.84	7,846.44	7,547.40
San Manuel	JOSE TRINIDAD REYES	COLONIA PINEDA	Maestro/a	15,393.84	6,555.22	8,838.62
San Manuel	RAMON ROSA	EL PLAN	Maestro/a	38,360.93	27,110.81	11,250.12
San Manuel	JOSE TRINIDAD REYES	COLONIA PINEDA	Maestro/a	21,053.46	10,473.37	10,580.09
San Manuel	JOSE TRINIDAD REYES	COLONIA PINEDA	Maestro/a	21,861.96	13,645.26	8,216.70
San Manuel	JOSE TRINIDAD REYES	COLONIA PINEDA	Maestro/a	35,455.81	12,586.89	22,868.92
San Manuel	JOSE MANUEL ARRIAGA	EL PLAN	Medio. Profesor/a Ciclo Comun	12,709.11	3,352.66	9,356.45

Reporte de planillas Docentes, Mes de Abril Departamento de Cortes

<u>Municipio</u>	<u>Centro Educativo</u>	<u>Dirección del Centro</u>	<u>Cargo</u>	<u>Sueldo Bruto</u>	<u>Deducciones</u>	<u>Sueldo Neto</u>
San Manuel	JOSE ALFONSO H CORDOVA	COL 15 DE SEPTIEMBRE	Maestro/a	31,725.85	23,257.76	8,468.09
San Manuel	JOSE TRINIDAD REYES	COLONIA PINEDA	Maestro/a	19,996.99	16,201.74	3,795.25
San Manuel	JOSE TRINIDAD REYES	COLONIA PINEDA	Maestro/a	34,253.35	31,255.33	2,998.02
San Manuel	JOSE TRINIDAD REYES	COLONIA PINEDA	Medio. Profesor/a Ciclo Comun	.00	.00	.00
San Manuel	JOSE TRINIDAD REYES	COLONIA PINEDA	Maestro/a	31,413.23	27,569.89	3,843.34
San Manuel	JOSE TRINIDAD REYES	COLONIA PINEDA	Maestro/a	17,819.39	16,017.53	1,801.86
San Manuel	JULIO REYES CABALLERO	COL REYES CABALLERO	Maestro/a	.00	.00	.00
San Manuel	TEHUMA	SAN MANUEL	CONSEJERO DE ESTUDIANTES	.00	.00	.00
San Manuel	JULIO REYES CABALLERO	COL REYES CABALLERO	Maestro/a	11,663.88	1,540.37	10,123.51
San Manuel	JULIO REYES CABALLERO	COL REYES CABALLERO	Maestro/a	15,393.84	1,838.77	13,555.07
San Manuel	JULIO REYES CABALLERO	COL REYES CABALLERO	Maestro/a	18,132.00	4,305.97	13,826.03
San Manuel	JULIO REYES CABALLERO	COL REYES CABALLERO	Maestro/a	21,861.97	9,718.27	12,143.70
San Manuel	JULIO REYES CABALLERO	COL REYES CABALLERO	Maestro/a	20,244.94	4,146.67	16,098.27
San Manuel	JOSE TRINIDAD REYES	COLONIA PINEDA	Medio. Profesor/a Ciclo Comun	20,786.95	11,361.00	9,425.95
San Manuel	JOSE TRINIDAD REYES	COLONIA PINEDA	Maestro/a	17,010.88	15,632.77	1,378.11
San Manuel	JULIO REYES CABALLERO	COL REYES CABALLERO	Maestro/a	21,053.46	18,766.57	2,286.89
San Manuel	JULIO REYES CABALLERO	COL REYES CABALLERO	Maestro/a	33,945.39	15,715.28	18,230.11
San Manuel	LA DEMOCRACIA	ASENTAMIENTO LA DEMOCRACIA	Maestro/a	.00	.00	.00
San Manuel	JULIO REYES CABALLERO	COL REYES CABALLERO	Maestro/a	37,652.16	25,783.56	11,868.60
San Manuel	TEHUMA	SAN MANUEL	Maestro/a	23,807.81	2,355.42	21,452.39
San Manuel	LA DEMOCRACIA	ASENTAMIENTO LA DEMOCRACIA	Maestro/a	18,132.01	5,363.42	12,768.59
San Manuel	LA DEMOCRACIA	ASENTAMIENTO LA DEMOCRACIA	Maestro/a	15,393.84	1,838.77	13,555.07
San Manuel	LA DEMOCRACIA	ASENTAMIENTO LA DEMOCRACIA	Maestro/a	11,663.88	6,695.88	4,968.00
San Manuel	TEHUMA	SAN MANUEL	Maestro/a	28,716.68	4,241.76	24,474.92

Reporte de planillas Docentes, Mes de Abril Departamento de Cortes

<u>Municipio</u>	<u>Centro Educativo</u>	<u>Dirección del Centro</u>	<u>Cargo</u>	<u>Sueldo Bruto</u>	<u>Deducciones</u>	<u>Sueldo Neto</u>
San Manuel	MARCO AURELIO PINTO	COOWLE	Maestro/a	.00	.00	.00
San Manuel	MARCO AURELIO PINTO	COOWLE	Maestro/a	11,663.88	1,540.37	10,123.51
San Manuel	MARCO AURELIO PINTO	COOWLE	Maestro/a	16,202.35	5,542.45	10,659.90
San Manuel	LA DEMOCRACIA	ASENTAMIENTO LA DEMOCRACIA	Maestro/a	18,627.91	11,632.17	6,995.74
San Manuel	MARCO AURELIO PINTO	COOWLE	Maestro/a	17,819.39	17,285.89	533.50
San Manuel	MINERVA	EL PORVENIR	Maestro/a	11,663.88	1,540.37	10,123.51
San Manuel	MINERVA	EL PORVENIR	Maestro/a	.00	.00	.00
San Manuel	MINERVA	EL PORVENIR	Maestro/a	37,643.40	4,050.59	33,592.81
San Manuel	MARTHA BORJAS	LA SABANA	Maestro/a	15,393.84	6,706.55	8,687.29
San Manuel	MINERVA	EL PORVENIR	Maestro/a	18,132.00	12,853.07	5,278.93
San Manuel	MINERVA	EL PORVENIR	Maestro/a	20,328.35	17,038.46	3,289.89
San Manuel	TEHUMA	SAN MANUEL	Maestro/a	33,709.44	24,598.58	9,110.86
San Manuel	MINERVA	EL PORVENIR	Maestro/a	21,861.96	16,729.88	5,132.08
San Manuel	MINERVA	EL PORVENIR	Maestro/a	16,202.35	10,199.31	6,003.04
San Manuel	MINERVA	EL PORVENIR	Maestro/a	20,244.94	19,111.54	1,133.40
San Manuel	TEHUMA	SAN MANUEL	Medio. Profesor/a Ciclo Comun	16,426.67	1,921.37	14,505.30
San Manuel	MINERVA	EL PORVENIR	Maestro/a	19,996.98	18,180.68	1,816.30
San Manuel	MINERVA	EL PORVENIR	Maestro/a	21,861.96	17,388.10	4,473.86
San Manuel	NUESTRA SENORA DE GUADALUPE	COL. LA GUADALUPE	Maestro/a	.00	.00	.00
San Manuel	MINERVA	EL PORVENIR	Maestro/a	36,449.68	32,233.39	4,216.29
San Manuel	NUESTRA SENORA DE GUADALUPE	COL. LA GUADALUPE	Maestro/a	11,663.88	1,540.37	10,123.51
San Manuel	NUESTRA SENORA DE GUADALUPE	COL. LA GUADALUPE	Maestro/a	20,244.94	7,203.72	13,041.22
San Manuel	NUESTRA SENORA DE GUADALUPE	COL. LA GUADALUPE	Maestro/a	19,436.42	9,877.89	9,558.53
San Manuel	NUESTRA SENORA DE GUADALUPE	COL. LA GUADALUPE	Maestro/a	34,269.69	19,059.54	15,210.15

Reporte de planillas Docentes, Mes de Abril Departamento de Cortes

<u>Municipio</u>	<u>Centro Educativo</u>	<u>Dirección del Centro</u>	<u>Cargo</u>	<u>Sueldo Bruto</u>	<u>Deducciones</u>	<u>Sueldo Neto</u>
San Manuel	NUUESTRA SENORA DE GUADALUPE	COL. LA GUADALUPE	Maestro/a	19,188.48	3,110.19	16,078.29
San Manuel	NUUESTRA SENORA DE GUADALUPE	COL. LA GUADALUPE	Maestro/a	37,297.77	23,270.43	14,027.34
San Manuel	NUUESTRA SENORA DE GUADALUPE	COL. LA GUADALUPE	Maestro/a	32,652.66	21,726.71	10,925.95
San Manuel	NUUESTRA SENORA DE GUADALUPE	COL. LA GUADALUPE	Medio. Profesor/a Ciclo Comun	27,656.32	12,592.16	15,064.16
San Manuel	NUUESTRA SENORA DE GUADALUPE	COL. LA GUADALUPE	Medio. Profesor/a Ciclo Comun	15,393.84	1,892.54	13,501.30
San Manuel	NUUESTRA SENORA DE GUADALUPE	COL. LA GUADALUPE	Medio. Profesor/a Ciclo Comun	.00	.00	.00
San Manuel	MARCO AURELIO PINTO	COOWLE	Maestro/a	37,297.77	24,265.88	13,031.89
San Pedro Sula	MODESTO RODAS ALVARADO	CHAMELECON, COLONIA 10 DE SEPTIEMBRE	Maestro/a	16,526.66	1,534.84	14,991.82
San Pedro Sula	MODESTO RODAS ALVARADO	CHAMELECON, COLONIA 10 DE SEPTIEMBRE	Maestro/a	15,393.84	1,444.22	13,949.62
San Pedro Sula	MODESTO RODAS ALVARADO	CHAMELECON, COLONIA 10 DE SEPTIEMBRE	Maestro/a	10,367.89	1,436.69	8,931.20
San Pedro Sula	MODESTO RODAS ALVARADO	CHAMELECON, COLONIA 10 DE SEPTIEMBRE	Maestro/a	12,372.99	1,251.87	11,121.12
San Pedro Sula	MODESTO RODAS ALVARADO	CHAMELECON, COLONIA 10 DE SEPTIEMBRE	Maestro/a	6,479.93	1,174.97	5,304.96
San Pedro Sula	MODESTO RODAS ALVARADO	CHAMELECON, COLONIA 10 DE SEPTIEMBRE	Maestro/a	6,841.72	1,154.59	5,687.13
San Pedro Sula	MODESTO RODAS ALVARADO	CHAMELECON, COLONIA 10 DE SEPTIEMBRE	Maestro/a	9,395.90	964.39	8,431.51
San Pedro Sula	MODESTO RODAS ALVARADO	CHAMELECON, COLONIA 10 DE SEPTIEMBRE	Maestro/a	.00	.00	.00
San Pedro Sula	MODESTO RODAS ALVARADO	CHAMELECON, COLONIA 10 DE SEPTIEMBRE	Director/a de Media	25,893.95	19,955.15	5,938.80
San Pedro Sula	MODESTO RODAS ALVARADO	CHAMELECON, COLONIA 10 DE SEPTIEMBRE	Director/a de Media	.00	.00	.00
San Pedro Sula	MODESTO RODAS ALVARADO	CHAMELECON, COLONIA 10 DE SEPTIEMBRE	CONSEJERO DE ESTUDIANTES	17,690.05	11,640.50	6,049.55
San Pedro Sula	MODESTO RODAS ALVARADO	CHAMELECON, COLONIA 10 DE SEPTIEMBRE	CONSEJERO DE ESTUDIANTES	18,498.56	5,221.91	13,276.65
San Pedro Sula	MODESTO RODAS ALVARADO	CHAMELECON, COLONIA 10 DE SEPTIEMBRE	CONSEJERO DE ESTUDIANTES	23,731.76	4,558.43	19,173.33
San Pedro Sula	MODESTO RODAS ALVARADO	CHAMELECON, COLONIA 10 DE SEPTIEMBRE	CONSEJERO DE ESTUDIANTES	15,393.84	1,838.77	13,555.07
San Pedro Sula	MODESTO RODAS ALVARADO	CHAMELECON, COLONIA 10 DE SEPTIEMBRE	CONSEJERO DE ESTUDIANTES	.00	.00	.00
San Pedro Sula	MODESTO RODAS ALVARADO	CHAMELECON, COLONIA 10 DE SEPTIEMBRE	ASISTENTE DE TALLER DE HOGAR	37,552.55	13,936.45	23,616.10
San Pedro Sula	MODESTO RODAS ALVARADO	CHAMELECON, COLONIA 10 DE SEPTIEMBRE	ASISTENTE DE TALLER DE HOGAR	11,663.88	1,145.82	10,518.06

Reporte de planillas Docentes, Mes de Abril Departamento de Cortes

<u>Municipio</u>	<u>Centro Educativo</u>	<u>Dirección del Centro</u>	<u>Cargo</u>	<u>Sueldo Bruto</u>	<u>Deducciones</u>	<u>Sueldo Neto</u>
San Pedro Sula	MODESTO RODAS ALVARADO	CHAMELECON, COLONIA 10 DE SEPTIEMBRE	ASISTENTE DE TALLER DE HOGAR	.00	.00	.00
San Pedro Sula	MODESTO RODAS ALVARADO	CHAMELECON, COLONIA 10 DE SEPTIEMBRE	ASISTENTE DE TALLER	13,960.09	2,705.52	11,254.57
San Pedro Sula	MODESTO RODAS ALVARADO	CHAMELECON, COLONIA 10 DE SEPTIEMBRE	ASISTENTE DE ORIENTACION	21,732.63	5,487.05	16,245.58
San Pedro Sula	MODESTO RODAS ALVARADO	CHAMELECON, COLONIA 10 DE SEPTIEMBRE	ASISTENTE DE ORIENTACION	.00	.00	.00
San Pedro Sula	MODESTO RODAS ALVARADO	CHAMELECON, COLONIA 10 DE SEPTIEMBRE	ASISTENTE DE LABORATORIO	37,752.02	26,346.95	11,405.07
San Pedro Sula	MODESTO RODAS ALVARADO	CHAMELECON, COLONIA 10 DE SEPTIEMBRE	ASISTENTE DE LABORATORIO	.00	.00	.00
San Pedro Sula	MIRTHA TORRES DE MEJIA	COL CIUDAD PLANETA BLOQUE 56 BLOQUE 58	Maestro/a	33,030.26	30,881.52	2,148.74
San Pedro Sula	MIRTHA TORRES DE MEJIA	COL CIUDAD PLANETA BLOQUE 56 BLOQUE 58	Maestro/a	38,815.21	25,169.03	13,646.18
San Pedro Sula	MIRTHA TORRES DE MEJIA	COL CIUDAD PLANETA BLOQUE 56 BLOQUE 58	Maestro/a	35,810.20	24,669.55	11,140.65
San Pedro Sula	MIRTHA TORRES DE MEJIA	COL CIUDAD PLANETA BLOQUE 56 BLOQUE 58	Maestro/a	30,604.72	22,188.82	8,415.90
San Pedro Sula	MIRTHA TORRES DE MEJIA	COL CIUDAD PLANETA BLOQUE 56 BLOQUE 58	Maestro/a	21,861.97	20,429.76	1,432.21
San Pedro Sula	MIRTHA TORRES DE MEJIA	COL CIUDAD PLANETA BLOQUE 56 BLOQUE 58	Maestro/a	21,278.38	20,038.43	1,239.95
San Pedro Sula	MIRTHA TORRES DE MEJIA	COL CIUDAD PLANETA BLOQUE 56 BLOQUE 58	Maestro/a	33,838.78	18,679.06	15,159.72
San Pedro Sula	MIRTHA TORRES DE MEJIA	COL CIUDAD PLANETA BLOQUE 56 BLOQUE 58	Maestro/a	21,053.46	17,777.93	3,275.53
San Pedro Sula	MIRTHA TORRES DE MEJIA	COL CIUDAD PLANETA BLOQUE 56 BLOQUE 58	Maestro/a	21,861.96	16,314.03	5,547.93
San Pedro Sula	MIRTHA TORRES DE MEJIA	COL CIUDAD PLANETA BLOQUE 56 BLOQUE 58	Maestro/a	17,819.39	14,761.18	3,058.21
San Pedro Sula	MIRTHA TORRES DE MEJIA	COL CIUDAD PLANETA BLOQUE 56 BLOQUE 58	Maestro/a	20,244.94	14,230.26	6,014.68
San Pedro Sula	MIRTHA TORRES DE MEJIA	COL CIUDAD PLANETA BLOQUE 56 BLOQUE 58	Maestro/a	21,407.85	13,412.47	7,995.38
San Pedro Sula	MIRTHA TORRES DE MEJIA	COL CIUDAD PLANETA BLOQUE 56 BLOQUE 58	Maestro/a	17,571.44	13,282.37	4,289.07
San Pedro Sula	MIRTHA TORRES DE MEJIA	COL CIUDAD PLANETA BLOQUE 56 BLOQUE 58	Maestro/a	33,539.59	12,376.65	21,162.94
San Pedro Sula	MIRTHA TORRES DE MEJIA	COL CIUDAD PLANETA BLOQUE 56 BLOQUE 58	Maestro/a	14,089.43	12,045.60	2,043.83
San Pedro Sula	MIRTHA TORRES DE MEJIA	COL CIUDAD PLANETA BLOQUE 56 BLOQUE 58	Maestro/a	15,954.41	11,848.70	4,105.71
San Pedro Sula	MIRTHA TORRES DE MEJIA	COL CIUDAD PLANETA BLOQUE 56 BLOQUE 58	Maestro/a	21,861.97	11,342.67	10,519.30
San Pedro Sula	MIRTHA TORRES DE MEJIA	COL CIUDAD PLANETA BLOQUE 56 BLOQUE 58	Maestro/a	21,861.96	9,876.39	11,985.57

Reporte de planillas Docentes, Mes de Abril Departamento de Cortes

<u>Municipio</u>	<u>Centro Educativo</u>	<u>Dirección del Centro</u>	<u>Cargo</u>	<u>Sueldo Bruto</u>	<u>Deducciones</u>	<u>Sueldo Neto</u>
San Pedro Sula	MIRTHA TORRES DE MEJIA	COL CIUDAD PLANETA BLOQUE 56 BLOQUE 58	Maestro/a	18,132.01	9,029.42	9,102.59
San Pedro Sula	MIRTHA TORRES DE MEJIA	COL CIUDAD PLANETA BLOQUE 56 BLOQUE 58	Maestro/a	17,010.88	4,787.74	12,223.14
San Pedro Sula	MIRTHA TORRES DE MEJIA	COL CIUDAD PLANETA BLOQUE 56 BLOQUE 58	Maestro/a	20,351.37	4,477.17	15,874.20
San Pedro Sula	MIRTHA TORRES DE MEJIA	COL CIUDAD PLANETA BLOQUE 56 BLOQUE 58	Maestro/a	12,472.39	3,933.00	8,539.39
San Pedro Sula	MIRTHA TORRES DE MEJIA	COL CIUDAD PLANETA BLOQUE 56 BLOQUE 58	Maestro/a	.00	.00	.00
San Pedro Sula	MIRTHA TORRES DE MEJIA	CIUDAD PLANETA	Maestro/a	33,030.26	24,409.46	8,620.80
San Pedro Sula	MIRTHA TORRES DE MEJIA	CIUDAD PLANETA	Maestro/a	.00	.00	.00
San Pedro Sula	MILTON OMAR AYALA	COLONIA NUEVA INVERSION	Maestro/a	11,663.88	1,589.69	10,074.19
San Pedro Sula	MILTON OMAR AYALA	COLONIA NUEVA INVERSION	Maestro/a	.00	.00	.00
San Pedro Sula	MIGUEL PAZ BARAHONA	LAS FLORES DE RIO FRIO	Maestro/a	14,089.42	11,821.47	2,267.95
San Pedro Sula	MIGUEL PAZ BARAHONA	LAS FLORES DE RIO FRIO	Maestro/a	15,393.84	6,762.62	8,631.22
San Pedro Sula	MIGUEL PAZ BARAHONA	BO PAZ BARAHONA 15 Y 16 CALLE 9 Y 10 AVE	Maestro/a	35,455.81	32,763.57	2,692.24
San Pedro Sula	MIGUEL PAZ BARAHONA	BO PAZ BARAHONA 15 Y 16 CALLE 9 Y 10 AVE	Maestro/a	19,436.42	16,548.41	2,888.01
San Pedro Sula	MIGUEL PAZ BARAHONA	BO PAZ BARAHONA 15 Y 16 CALLE 9 Y 10 AVE	Maestro/a	18,132.00	15,816.65	2,315.35
San Pedro Sula	MIGUEL PAZ BARAHONA	BO PAZ BARAHONA 15 Y 16 CALLE 9 Y 10 AVE	Maestro/a	21,861.97	13,005.94	8,856.03
San Pedro Sula	MIGUEL PAZ BARAHONA	BO PAZ BARAHONA 15 Y 16 CALLE 9 Y 10 AVE	Maestro/a	33,769.49	12,626.54	21,142.95
San Pedro Sula	MIGUEL PAZ BARAHONA	BO PAZ BARAHONA 15 Y 16 CALLE 9 Y 10 AVE	Maestro/a	15,393.84	10,210.40	5,183.44
San Pedro Sula	MIGUEL PAZ BARAHONA	BO PAZ BARAHONA 15 Y 16 CALLE 9 Y 10 AVE	Maestro/a	14,897.95	8,346.84	6,551.11
San Pedro Sula	MIGUEL PAZ BARAHONA	BO PAZ BARAHONA 15 Y 16 CALLE 9 Y 10 AVE	Maestro/a	17,010.88	7,826.76	9,184.12
San Pedro Sula	MIGUEL PAZ BARAHONA	BO PAZ BARAHONA 15 Y 16 CALLE 9 Y 10 AVE	Maestro/a	20,244.94	7,737.12	12,507.82
San Pedro Sula	MIGUEL PAZ BARAHONA	BO PAZ BARAHONA 15 Y 16 CALLE 9 Y 10 AVE	Maestro/a	15,706.05	5,961.78	9,744.27
San Pedro Sula	MIGUEL PAZ BARAHONA	BO PAZ BARAHONA 15 Y 16 CALLE 9 Y 10 AVE	Maestro/a	17,819.39	5,577.32	12,242.07
San Pedro Sula	MIGUEL PAZ BARAHONA	BO PAZ BARAHONA 15 Y 16 CALLE 9 Y 10 AVE	Maestro/a	16,514.98	3,916.77	12,598.21
San Pedro Sula	MIGUEL PAZ BARAHONA	BO PAZ BARAHONA 15 Y 16 CALLE 9 Y 10 AVE	Maestro/a	16,514.98	1,928.46	14,586.52

Reporte de planillas Docentes, Mes de Abril Departamento de Cortes

<u>Municipio</u>	<u>Centro Educativo</u>	<u>Dirección del Centro</u>	<u>Cargo</u>	<u>Sueldo Bruto</u>	<u>Deducciones</u>	<u>Sueldo Neto</u>
San Pedro Sula	MIGUEL PAZ BARAHONA	BO PAZ BARAHONA 15 Y 16 CALLE 9 Y 10 AVE	Maestro/a	18,132.01	1,663.27	16,468.74
San Pedro Sula	MIGUEL PAZ BARAHONA	BO PAZ BARAHONA 15 Y 16 CALLE 9 Y 10 AVE	Maestro/a	16,202.35	1,508.90	14,693.45
San Pedro Sula	MIGUEL PAZ BARAHONA	BO PAZ BARAHONA 15 Y 16 CALLE 9 Y 10 AVE	Maestro/a	15,393.84	1,444.22	13,949.62
San Pedro Sula	MIGUEL PAZ BARAHONA	BO PAZ BARAHONA 15 Y 16 CALLE 9 Y 10 AVE	Maestro/a	.00	.00	.00
San Pedro Sula	MIGUEL PAZ BARAHONA	BO GUADALUPE VILLA COFRADIA	Maestro/a	34,647.28	24,633.75	10,013.53
San Pedro Sula	MIGUEL PAZ BARAHONA	BO GUADALUPE VILLA COFRADIA	Maestro/a	24,412.71	21,714.92	2,697.79
San Pedro Sula	MIGUEL PAZ BARAHONA	BO GUADALUPE VILLA COFRADIA	Maestro/a	21,053.46	17,865.95	3,187.51
San Pedro Sula	MIGUEL PAZ BARAHONA	BO GUADALUPE VILLA COFRADIA	Maestro/a	21,861.97	17,222.78	4,639.19
San Pedro Sula	MIGUEL PAZ BARAHONA	BO GUADALUPE VILLA COFRADIA	Maestro/a	19,436.01	16,349.27	3,086.74
San Pedro Sula	MIGUEL PAZ BARAHONA	BO GUADALUPE VILLA COFRADIA	Maestro/a	18,627.90	13,427.46	5,200.44
San Pedro Sula	MIGUEL PAZ BARAHONA	BO GUADALUPE VILLA COFRADIA	Maestro/a	18,132.01	13,014.36	5,117.65
San Pedro Sula	MIGUEL PAZ BARAHONA	BO GUADALUPE VILLA COFRADIA	Maestro/a	18,132.00	12,334.87	5,797.13
San Pedro Sula	MIGUEL PAZ BARAHONA	BO GUADALUPE VILLA COFRADIA	Maestro/a	18,132.01	12,315.29	5,816.72
San Pedro Sula	MIGUEL PAZ BARAHONA	BO GUADALUPE VILLA COFRADIA	Maestro/a	18,132.01	10,177.18	7,954.83
San Pedro Sula	MIGUEL PAZ BARAHONA	BO GUADALUPE VILLA COFRADIA	Maestro/a	13,280.92	9,555.27	3,725.65
San Pedro Sula	MIGUEL PAZ BARAHONA	BO GUADALUPE VILLA COFRADIA	Maestro/a	33,544.55	7,414.11	26,130.44
San Pedro Sula	MIGUEL PAZ BARAHONA	BO GUADALUPE VILLA COFRADIA	Maestro/a	21,861.96	6,130.27	15,731.69
San Pedro Sula	MIGUEL PAZ BARAHONA	BO GUADALUPE VILLA COFRADIA	Maestro/a	31,573.14	5,654.29	25,918.85
San Pedro Sula	MIGUEL PAZ BARAHONA	BO GUADALUPE VILLA COFRADIA	Maestro/a	20,244.94	4,998.36	15,246.58
San Pedro Sula	MIGUEL PAZ BARAHONA	BO GUADALUPE VILLA COFRADIA	Maestro/a	20,244.94	4,406.21	15,838.73
San Pedro Sula	MIGUEL PAZ BARAHONA	BO GUADALUPE VILLA COFRADIA	Maestro/a	20,244.94	3,821.13	16,423.81
San Pedro Sula	MIGUEL PAZ BARAHONA	BO GUADALUPE VILLA COFRADIA	Maestro/a	21,861.97	2,829.61	19,032.36
San Pedro Sula	MIGUEL PAZ BARAHONA	BO GUADALUPE VILLA COFRADIA	Maestro/a	15,393.84	1,838.77	13,555.07
San Pedro Sula	MIGUEL PAZ BARAHONA	BO GUADALUPE VILLA COFRADIA	Maestro/a	12,472.39	1,605.05	10,867.34

Reporte de planillas Docentes, Mes de Abril Departamento de Cortes

<u>Municipio</u>	<u>Centro Educativo</u>	<u>Dirección del Centro</u>	<u>Cargo</u>	<u>Sueldo Bruto</u>	<u>Deducciones</u>	<u>Sueldo Neto</u>
San Pedro Sula	MIGUEL PAZ BARAHONA	BO GUADALUPE VILLA COFRADIA	Maestro/a	.00	.00	.00
San Pedro Sula	MIGUEL PAZ BARAHONA	ALDEA EL PERU	Maestro/a	15,393.84	1,444.22	13,949.62
San Pedro Sula	MIGUEL MORAZAN	BERLIN	Maestro/a	16,202.35	9,336.63	6,865.72
San Pedro Sula	MIGUEL MORAZAN	BERLIN	Maestro/a	13,280.92	1,788.20	11,492.72
San Pedro Sula	MIGUEL MORAZAN	BERLIN	Maestro/a	.00	.00	.00
San Pedro Sula	MIGUEL ANGEL CABALLERO	NACO	Maestro/a	19,996.98	17,305.50	2,691.48
San Pedro Sula	MIGUEL ANGEL CABALLERO	NACO	Maestro/a	21,053.46	15,796.22	5,257.24
San Pedro Sula	MIGUEL ANGEL CABALLERO	NACO	Maestro/a	21,861.97	15,038.67	6,823.30
San Pedro Sula	MIGUEL ANGEL CABALLERO	NACO	Maestro/a	21,861.97	13,957.93	7,904.04
San Pedro Sula	MIGUEL ANGEL CABALLERO	NACO	Maestro/a	18,627.91	12,690.36	5,937.55
San Pedro Sula	MIGUEL ANGEL CABALLERO	NACO	Maestro/a	20,244.94	12,232.66	8,012.28
San Pedro Sula	MIGUEL ANGEL CABALLERO	NACO	Maestro/a	20,328.35	12,182.63	8,145.72
San Pedro Sula	MIGUEL ANGEL CABALLERO	NACO	Maestro/a	19,436.42	12,019.19	7,417.23
San Pedro Sula	MIGUEL ANGEL CABALLERO	NACO	Maestro/a	13,280.91	11,172.87	2,108.04
San Pedro Sula	MIGUEL ANGEL CABALLERO	NACO	Maestro/a	17,010.88	10,600.71	6,410.17
San Pedro Sula	MIGUEL ANGEL CABALLERO	NACO	Maestro/a	13,280.92	8,522.39	4,758.53
San Pedro Sula	MIGUEL ANGEL CABALLERO	NACO	Maestro/a	21,861.96	8,445.32	13,416.64
San Pedro Sula	MIGUEL ANGEL CABALLERO	NACO	Maestro/a	21,861.97	6,819.91	15,042.06
San Pedro Sula	MIGUEL ANGEL CABALLERO	NACO	Maestro/a	39,069.73	5,178.97	33,890.76
San Pedro Sula	MIGUEL ANGEL CABALLERO	NACO	Maestro/a	17,819.39	3,727.12	14,092.27
San Pedro Sula	MIGUEL ANGEL CABALLERO	NACO	Maestro/a	19,436.42	2,217.60	17,218.82
San Pedro Sula	MIGUEL ANGEL CABALLERO	NACO	Maestro/a	.00	.00	.00
San Pedro Sula	MI PEQUEÑO PARAISO	COL. CIUDAD NUEVA	Maestro/a	17,819.39	2,632.81	15,186.58
San Pedro Sula	MI PEQUEÑO PARAISO	COL. CIUDAD NUEVA	Maestro/a	.00	.00	.00

Reporte de planillas Docentes, Mes de Abril Departamento de Cortes

<u>Municipio</u>	<u>Centro Educativo</u>	<u>Dirección del Centro</u>	<u>Cargo</u>	<u>Sueldo Bruto</u>	<u>Deducciones</u>	<u>Sueldo Neto</u>
San Pedro Sula	MENELIO BARDALES	EL RETIRO CARRETERA AL ZAPOTAL AL NORTE DE S.P.S.	Maestro/a	19,436.01	2,767.59	16,668.42
San Pedro Sula	MENELIO BARDALES	EL RETIRO CARRETERA AL ZAPOTAL AL NORTE DE S.P.S.	Maestro/a	.00	.00	.00
San Pedro Sula	MARTINIANO VASQUEZ REYES	ALDEA LAS NEBLINAS DE MIRAMAR	Maestro/a	19,436.42	17,514.58	1,921.84
San Pedro Sula	MARTINIANO VASQUEZ REYES	ALDEA LAS NEBLINAS DE MIRAMAR	Maestro/a	19,436.01	8,024.28	11,411.73
San Pedro Sula	MARIO RAMON LOPEZ	CONTIGUO A IGLESIA CATOLICA, SAN PEDRO SULA	Maestro/a	18,486.39	14,563.74	3,922.65
San Pedro Sula	MARIO RAMON LOPEZ	CONTIGUO A IGLESIA CATOLICA, SAN PEDRO SULA	Maestro/a	.00	.00	.00
San Pedro Sula	MARIA AMPARO RAMIREZ MATUTE	COL RIVERA HERNANDEZ, FRENTE AL PARQUE CARLOS ALBERTO RIVERA	Subdirector/a Pre-escolar / Primaria / Basico	26,632.58	19,508.01	7,124.57
San Pedro Sula	MARIA AMPARO RAMIREZ MATUTE	COL RIVERA HERNANDEZ, FRENTE AL PARQUE CARLOS ALBERTO RIVERA	Maestro/a	22,737.86	13,540.57	9,197.29
San Pedro Sula	MARIA AMPARO RAMIREZ MATUTE	COL RIVERA HERNANDEZ, FRENTE AL PARQUE CARLOS ALBERTO RIVERA	Maestro/a	12,894.04	1,244.24	11,649.80
San Pedro Sula	MARIA AMPARO RAMIREZ MATUTE	COL RIVERA HERNANDEZ, FRENTE AL PARQUE CARLOS ALBERTO RIVERA	Maestro/a	.00	.00	.00
San Pedro Sula	MARIA AMPARO RAMIREZ MATUTE	COL RIVERA HERNANDEZ, FRENTE AL PARQUE CARLOS ALBERTO RIVERA	Director/a Pre-escolar / Primaria / Basico	.00	.00	.00
San Pedro Sula	MARGARITA SUAZO DE MATAMOROS	VILLA DE COFRADIA	Maestro/a	21,861.96	19,599.49	2,262.47
San Pedro Sula	MARGARITA SUAZO DE MATAMOROS	VILLA DE COFRADIA	Maestro/a	21,861.97	18,446.90	3,415.07
San Pedro Sula	MARGARITA SUAZO DE MATAMOROS	VILLA DE COFRADIA	Maestro/a	21,053.46	18,031.22	3,022.24
San Pedro Sula	MARGARITA SUAZO DE MATAMOROS	VILLA DE COFRADIA	Maestro/a	21,861.96	17,778.32	4,083.64
San Pedro Sula	MARGARITA SUAZO DE MATAMOROS	VILLA DE COFRADIA	Maestro/a	19,436.42	15,546.18	3,890.24
San Pedro Sula	MARGARITA SUAZO DE MATAMOROS	VILLA DE COFRADIA	Maestro/a	34,276.59	15,532.21	18,744.38
San Pedro Sula	MARGARITA SUAZO DE MATAMOROS	VILLA DE COFRADIA	Maestro/a	18,132.00	13,149.23	4,982.77
San Pedro Sula	MARGARITA SUAZO DE MATAMOROS	VILLA DE COFRADIA	Maestro/a	15,393.84	8,468.39	6,925.45
San Pedro Sula	MARGARITA SUAZO DE MATAMOROS	VILLA DE COFRADIA	Maestro/a	17,010.88	7,018.96	9,991.92
San Pedro Sula	MARGARITA SUAZO DE MATAMOROS	VILLA DE COFRADIA	Maestro/a	21,861.97	4,247.95	17,614.02

Reporte de planillas Docentes, Mes de Abril Departamento de Cortes

<u>Municipio</u>	<u>Centro Educativo</u>	<u>Dirección del Centro</u>	<u>Cargo</u>	<u>Sueldo Bruto</u>	<u>Deducciones</u>	<u>Sueldo Neto</u>
San Pedro Sula	MARGARITA SUAZO DE MATAMOROS	VILLA DE COFRADIA	Maestro/a	11,663.88	3,883.72	7,780.16
San Pedro Sula	MARGARITA SUAZO DE MATAMOROS	VILLA DE COFRADIA	Maestro/a	24,438.30	3,062.14	21,376.16
San Pedro Sula	MARGARITA SUAZO DE MATAMOROS	VILLA DE COFRADIA	Maestro/a	.00	.00	.00
San Pedro Sula	MARCO AURELIO SOTO	SAN ANTONIO DEL PERU	Maestro/a	18,811.05	18,089.56	721.49
San Pedro Sula	MARCO AURELIO SOTO	SAN ANTONIO DEL PERU	Maestro/a	15,706.46	11,944.50	3,761.96
San Pedro Sula	MARCO AURELIO SOTO	SAN ANTONIO DEL PERU	Maestro/a	.00	.00	.00
San Pedro Sula	MARCO AURELIO SOTO	PITA ARRIBA	Maestro/a	17,819.39	3,872.24	13,947.15
San Pedro Sula	MARCO AURELIO SOTO	PITA ARRIBA	Maestro/a	11,663.88	1,145.82	10,518.06
San Pedro Sula	MARCO AURELIO SOTO	PITA ARRIBA	Maestro/a	.00	.00	.00
San Pedro Sula	MARCO AURELIO SOTO	LA FORTUNA	Maestro/a	17,323.50	11,156.03	6,167.47
San Pedro Sula	MARCO AURELIO SOTO	LA FORTUNA	Maestro/a	.00	.00	.00
San Pedro Sula	MARCO AURELIO SOTO		Maestro/a	15,393.84	1,838.77	13,555.07
San Pedro Sula	MARCO AURELIO SOTO		Maestro/a	.00	.00	.00
San Pedro Sula	MARCO AURELIO PINTO	COL BOGRAN	Maestro/a	34,647.30	29,808.06	4,839.24
San Pedro Sula	MARCO AURELIO PINTO	COL BOGRAN	Maestro/a	19,619.57	12,882.14	6,737.43
San Pedro Sula	MANUEL ESCOTO SOTO	COLONIA PRIMAVERA	Maestro/a	33,030.26	20,634.47	12,395.79
San Pedro Sula	MANUEL ESCOTO SOTO	COLONIA PRIMAVERA	Maestro/a	36,920.17	19,247.28	17,672.89
San Pedro Sula	MANUEL ESCOTO SOTO	COLONIA PRIMAVERA	Maestro/a	20,244.94	18,327.01	1,917.93
San Pedro Sula	MANUEL ESCOTO SOTO	COLONIA PRIMAVERA	Maestro/a	22,902.62	12,874.14	10,028.48
San Pedro Sula	MANUEL ESCOTO SOTO	COLONIA PRIMAVERA	Maestro/a	21,861.96	10,253.91	11,608.05
San Pedro Sula	MANUEL ESCOTO SOTO	COLONIA PRIMAVERA	Maestro/a	13,280.92	8,424.79	4,856.13
San Pedro Sula	MANUEL ESCOTO SOTO	COLONIA PRIMAVERA	Maestro/a	17,819.38	4,735.58	13,083.80
San Pedro Sula	MANUEL ESCOTO SOTO	COLONIA PRIMAVERA	Maestro/a	14,337.37	2,083.70	12,253.67
San Pedro Sula	MANUEL ESCOTO SOTO	COLONIA PRIMAVERA	Maestro/a	18,132.01	1,912.59	16,219.42

Reporte de planillas Docentes, Mes de Abril Departamento de Cortes

<u>Municipio</u>	<u>Centro Educativo</u>	<u>Dirección del Centro</u>	<u>Cargo</u>	<u>Sueldo Bruto</u>	<u>Deducciones</u>	<u>Sueldo Neto</u>
San Pedro Sula	MANUEL ESCOTO SOTO	COLONIA PRIMAVERA	Maestro/a	11,663.88	1,589.69	10,074.19
San Pedro Sula	MANUEL ESCOTO SOTO	COLONIA PRIMAVERA	Maestro/a	.00	.00	.00
San Pedro Sula	MANUEL DE JESUS VALENCIA	COLONIA LA PAZ	Maestro/a	17,010.88	12,764.82	4,246.06
San Pedro Sula	MANUEL DE JESUS VALENCIA	COLONIA LA PAZ	Maestro/a	17,819.39	12,072.34	5,747.05
San Pedro Sula	MANUEL DE JESUS VALENCIA	COLONIA LA PAZ	Maestro/a	14,089.43	8,668.64	5,420.79
San Pedro Sula	MANUEL DE JESUS VALENCIA	COLONIA LA PAZ	Maestro/a	.00	.00	.00
San Pedro Sula	MANUEL DE JESUS ORELLANA	10 AVE. NM.E. 20 CALLE N. 2,001, COL VILLA FLORENCIA	Subdirector/a Pre-escolar / Primaria / Basico	15,393.84	1,838.77	13,555.07
San Pedro Sula	MANUEL DE JESUS ORELLANA	10 AVE. NM.E. 20 CALLE N. 2,001, COL VILLA FLORENCIA	Subdirector/a Pre-escolar / Primaria / Basico	.00	.00	.00
San Pedro Sula	MANUEL DE JESUS ORELLANA	10 AVE. NM.E. 20 CALLE N. 2,001, COL VILLA FLORENCIA	Maestro/a	16,514.98	12,308.32	4,206.66
San Pedro Sula	MANUEL DE JESUS ORELLANA	10 AVE. NM.E. 20 CALLE N. 2,001, COL VILLA FLORENCIA	Maestro/a	20,244.94	8,521.86	11,723.08
San Pedro Sula	MANUEL DE JESUS ORELLANA	10 AVE. NM.E. 20 CALLE N. 2,001, COL VILLA FLORENCIA	Maestro/a	.00	.00	.00
San Pedro Sula	MANUEL BONILLA	BO.GUADALUPE	Maestro/a	21,053.46	17,418.07	3,635.39
San Pedro Sula	MANUEL BONILLA	BO.GUADALUPE	Maestro/a	15,706.46	14,197.22	1,509.24
San Pedro Sula	MANUEL BONILLA	BO.GUADALUPE	Maestro/a	17,010.88	13,627.05	3,383.83
San Pedro Sula	MANUEL BONILLA	BO.GUADALUPE	Maestro/a	17,010.88	13,004.07	4,006.81
San Pedro Sula	MANUEL BONILLA	BO.GUADALUPE	Maestro/a	18,132.01	11,335.98	6,796.03
San Pedro Sula	MANUEL BONILLA	BO.GUADALUPE	Maestro/a	13,280.92	6,354.76	6,926.16
San Pedro Sula	MANUEL BONILLA	BO.GUADALUPE	Maestro/a	.00	.00	.00
San Pedro Sula	LUZ DEL SABER	COL. CALPULES	Maestro/a	10,694.85	1,462.85	9,232.00
San Pedro Sula	LUZ DEL SABER	COL. CALPULES	Maestro/a	.00	.00	.00
San Pedro Sula	LUZ DEL SABER	COL. CALPULES	Director/a Pre-escolar / Primaria / Basico	26,194.38	10,264.00	15,930.38
San Pedro Sula	LUZ DEL SABER	COL. CALPULES	Director/a Pre-escolar / Primaria / Basico	.00	.00	.00

Reporte de planillas Docentes, Mes de Abril Departamento de Cortes

<u>Municipio</u>	<u>Centro Educativo</u>	<u>Dirección del Centro</u>	<u>Cargo</u>	<u>Sueldo Bruto</u>	<u>Deducciones</u>	<u>Sueldo Neto</u>
San Pedro Sula	LUISA LOPEZ DE BARAHONA	EL CARMEN, 1RA ENTRADA CALLE PRINCIPAL	Maestro/a	20,244.94	11,670.85	8,574.09
San Pedro Sula	LUISA LOPEZ DE BARAHONA	EL CARMEN, 1RA ENTRADA CALLE PRINCIPAL	Maestro/a	18,132.01	7,546.94	10,585.07
San Pedro Sula	LUIS LANDA	BARRIO CABANAS	Maestro/a	35,455.81	32,763.57	2,692.24
San Pedro Sula	LUIS LANDA	BARRIO CABANAS	Maestro/a	34,269.69	32,746.24	1,523.45
San Pedro Sula	LUIS LANDA	BARRIO CABANAS	Maestro/a	38,006.55	19,250.20	18,756.35
San Pedro Sula	LUIS LANDA	BARRIO CABANAS	Maestro/a	22,216.35	17,318.98	4,897.37
San Pedro Sula	LUIS LANDA	BARRIO CABANAS	Maestro/a	19,436.42	16,516.31	2,920.11
San Pedro Sula	LUIS LANDA	BARRIO CABANAS	Maestro/a	17,010.88	15,112.38	1,898.50
San Pedro Sula	LUIS LANDA	BARRIO CABANAS	Maestro/a	17,819.39	14,521.20	3,298.19
San Pedro Sula	LUIS LANDA	BARRIO CABANAS	Maestro/a	17,323.50	14,224.14	3,099.36
San Pedro Sula	LUIS LANDA	BARRIO CABANAS	Maestro/a	16,514.98	13,922.34	2,592.64
San Pedro Sula	LUIS LANDA	BARRIO CABANAS	Maestro/a	20,244.94	13,319.15	6,925.79
San Pedro Sula	LUIS LANDA	BARRIO CABANAS	Maestro/a	17,323.50	13,061.84	4,261.66
San Pedro Sula	LUIS LANDA	BARRIO CABANAS	Maestro/a	14,897.95	12,871.76	2,026.19
San Pedro Sula	LUIS LANDA	BARRIO CABANAS	Maestro/a	18,627.91	12,596.61	6,031.30
San Pedro Sula	LUIS LANDA	BARRIO CABANAS	Maestro/a	18,132.00	11,955.19	6,176.81
San Pedro Sula	LUIS LANDA	BARRIO CABANAS	Maestro/a	21,407.85	10,939.63	10,468.22
San Pedro Sula	LUIS LANDA	BARRIO CABANAS	Maestro/a	18,627.91	10,847.59	7,780.32
San Pedro Sula	LUIS LANDA	BARRIO CABANAS	Maestro/a	21,861.96	10,353.89	11,508.07
San Pedro Sula	LUIS LANDA	BARRIO CABANAS	Maestro/a	17,819.39	6,608.95	11,210.44
San Pedro Sula	LUIS LANDA	BARRIO CABANAS	Maestro/a	19,436.42	6,118.24	13,318.18
San Pedro Sula	LUIS LANDA	BARRIO CABANAS	Maestro/a	11,663.88	5,133.82	6,530.06
San Pedro Sula	LUIS LANDA	BARRIO CABANAS	Maestro/a	22,570.75	3,932.97	18,637.78
San Pedro Sula	LUIS LANDA	BARRIO CABANAS	Maestro/a	22,086.90	2,650.51	19,436.39

Reporte de planillas Docentes, Mes de Abril Departamento de Cortes

<u>Municipio</u>	<u>Centro Educativo</u>	<u>Dirección del Centro</u>	<u>Cargo</u>	<u>Sueldo Bruto</u>	<u>Deducciones</u>	<u>Sueldo Neto</u>
San Pedro Sula	LUIS LANDA	BARRIO CABANAS	Maestro/a	21,861.96	2,180.29	19,681.67
San Pedro Sula	LUIS LANDA	BARRIO CABANAS	Maestro/a	11,663.88	1,540.37	10,123.51
San Pedro Sula	LUIS LANDA	BARRIO CABANAS	Maestro/a	15,393.84	1,444.22	13,949.62
San Pedro Sula	LUIS LANDA	BARRIO CABANAS	Maestro/a	.00	.00	.00
San Pedro Sula	LUIS GARCIA BUSTAMANTE / J.N. ALEGRÍAS INFANTILES		Maestro/a	17,819.39	11,750.62	6,068.77
San Pedro Sula	LUIS GARCIA BUSTAMANTE	COL PRADERA MUNICIPAL	Maestro/a	29,147.59	26,233.95	2,913.64
San Pedro Sula	LUIS GARCIA BUSTAMANTE	COL PRADERA MUNICIPAL	Maestro/a	31,413.22	24,149.66	7,263.56
San Pedro Sula	LUIS GARCIA BUSTAMANTE	COL PRADERA MUNICIPAL	Maestro/a	18,627.91	17,963.86	664.05
San Pedro Sula	LUIS GARCIA BUSTAMANTE	COL PRADERA MUNICIPAL	Maestro/a	31,413.23	16,040.23	15,373.00
San Pedro Sula	LUIS GARCIA BUSTAMANTE	COL PRADERA MUNICIPAL	Maestro/a	19,380.99	15,007.33	4,373.66
San Pedro Sula	LUIS GARCIA BUSTAMANTE	COL PRADERA MUNICIPAL	Maestro/a	17,010.88	14,652.95	2,357.93
San Pedro Sula	LUIS GARCIA BUSTAMANTE	COL PRADERA MUNICIPAL	Maestro/a	17,010.88	14,241.31	2,769.57
San Pedro Sula	LUIS GARCIA BUSTAMANTE	COL PRADERA MUNICIPAL	Maestro/a	15,706.05	14,101.73	1,604.32
San Pedro Sula	LUIS GARCIA BUSTAMANTE	COL PRADERA MUNICIPAL	Maestro/a	18,627.91	13,910.86	4,717.05
San Pedro Sula	LUIS GARCIA BUSTAMANTE	COL PRADERA MUNICIPAL	Maestro/a	32,221.75	12,051.47	20,170.28
San Pedro Sula	LUIS GARCIA BUSTAMANTE	COL PRADERA MUNICIPAL	Maestro/a	24,412.71	11,768.50	12,644.21
San Pedro Sula	LUIS GARCIA BUSTAMANTE	COL PRADERA MUNICIPAL	Maestro/a	17,010.88	10,279.74	6,731.14
San Pedro Sula	LUIS GARCIA BUSTAMANTE	COL PRADERA MUNICIPAL	Maestro/a	18,627.91	10,248.35	8,379.56
San Pedro Sula	LUIS GARCIA BUSTAMANTE	COL PRADERA MUNICIPAL	Maestro/a	17,819.39	3,440.83	14,378.56
San Pedro Sula	LUIS GARCIA BUSTAMANTE	COL PRADERA MUNICIPAL	Maestro/a	14,089.43	2,224.09	11,865.34
San Pedro Sula	LUIS GARCIA BUSTAMANTE	COL PRADERA MUNICIPAL	Maestro/a	15,393.84	1,493.54	13,900.30
San Pedro Sula	LUIS GARCIA BUSTAMANTE	COL PRADERA MUNICIPAL	Maestro/a	.00	.00	.00
San Pedro Sula	LUIS BELTRAN LOPEZ	COL. 24 DE ABRIL	Maestro/a	18,627.91	7,571.58	11,056.33
San Pedro Sula	LUIS BELTRAN LOPEZ	COL. 24 DE ABRIL	Maestro/a	12,472.39	5,560.48	6,911.91

Reporte de planillas Docentes, Mes de Abril Departamento de Cortes

<u>Municipio</u>	<u>Centro Educativo</u>	<u>Dirección del Centro</u>	<u>Cargo</u>	<u>Sueldo Bruto</u>	<u>Deducciones</u>	<u>Sueldo Neto</u>
San Pedro Sula	LUCES DEL MERENDON	LAS CRUCITAS	Maestro/a	16,514.98	5,576.46	10,938.52
San Pedro Sula	LUCES DEL MERENDON	LAS CRUCITAS	Maestro/a	.00	.00	.00
San Pedro Sula	LOS ZORZALES	LOS ZORZALES 1 Y 2 CALLE 4 Y 5AV	Maestro/a	17,819.38	12,404.55	5,414.83
San Pedro Sula	LOS ZORZALES	LOS ZORZALES 1 Y 2 CALLE 4 Y 5AV	Maestro/a	.00	.00	.00
San Pedro Sula	LOMAS DEL CARMEN / J DE N SAN PEDRO		Maestro/a	20,244.94	16,324.42	3,920.52
San Pedro Sula	LOMAS DEL CARMEN / J DE N SAN PEDRO		Maestro/a	.00	.00	.00
San Pedro Sula	LOMAS DE SAN JUAN / ESC. JOSE C. VALLE		Maestro/a	25,475.89	24,249.89	1,226.00
San Pedro Sula	LOMAS DE SAN JUAN / ESC. JOSE C. VALLE		Maestro/a	17,819.39	12,359.91	5,459.48
San Pedro Sula	LOMAS DE SAN JUAN / ESC. JOSE C. VALLE		Maestro/a	17,819.39	12,074.10	5,745.29
San Pedro Sula	LOMAS DE SAN JUAN / ESC. JOSE C. VALLE		Maestro/a	17,010.88	11,172.91	5,837.97
San Pedro Sula	LOMAS DE SAN JUAN / ESC. JOSE C. VALLE		Maestro/a	18,132.01	7,759.78	10,372.23
San Pedro Sula	LOMAS DE SAN JUAN / ESC. JOSE C. VALLE		Maestro/a	23,052.59	7,756.35	15,296.24
San Pedro Sula	LOMAS DE SAN JUAN / ESC. JOSE C. VALLE		Maestro/a	17,010.88	2,367.13	14,643.75
San Pedro Sula	LOMAS DE SAN JUAN / ESC. JOSE C. VALLE		Maestro/a	.00	.00	.00
San Pedro Sula	LILY AYESTAS DE HERNANDEZ	BARRIO MEDINA, CONCEPCIÒN 5TA. CALLE	Subdirector/a Pre-escolar / Primaria / Basico	27,367.53	16,647.31	10,720.22
San Pedro Sula	LILY AYESTAS DE HERNANDEZ	BARRIO MEDINA, CONCEPCIÒN 5TA. CALLE	Subdirector/a Pre-escolar / Primaria / Basico	.00	.00	.00
San Pedro Sula	LILY AYESTAS DE HERNANDEZ	BARRIO MEDINA, CONCEPCIÒN 5TA. CALLE	Maestro/a	26,717.54	22,552.55	4,164.99
San Pedro Sula	LILY AYESTAS DE HERNANDEZ	BARRIO MEDINA, CONCEPCIÒN 5TA. CALLE	Maestro/a	27,526.07	19,665.96	7,860.11
San Pedro Sula	LILY AYESTAS DE HERNANDEZ	BARRIO MEDINA, CONCEPCIÒN 5TA. CALLE	Maestro/a	.00	.00	.00
San Pedro Sula	LILY AYESTAS DE HERNANDEZ	BARRIO MEDINA, CONCEPCIÒN 5TA. CALLE	Director/a Pre-escolar / Primaria / Basico	28,836.44	27,259.75	1,576.69
San Pedro Sula	LILA LUZ DE MARADIAGA	CABANAS	Maestro/a	21,861.96	20,298.17	1,563.79
San Pedro Sula	LILA LUZ DE MARADIAGA	CABANAS	Maestro/a	20,244.94	19,610.68	634.26
San Pedro Sula	LILA LUZ DE MARADIAGA	CABANAS	Maestro/a	20,244.94	19,153.32	1,091.62
San Pedro Sula	LILA LUZ DE MARADIAGA	CABANAS	Maestro/a	19,436.42	16,358.28	3,078.14

Reporte de planillas Docentes, Mes de Abril Departamento de Cortes

<u>Municipio</u>	<u>Centro Educativo</u>	<u>Dirección del Centro</u>	<u>Cargo</u>	<u>Sueldo Bruto</u>	<u>Deducciones</u>	<u>Sueldo Neto</u>
San Pedro Sula	LILA LUZ DE MARADIAGA	CABANAS	Maestro/a	19,436.42	14,731.23	4,705.19
San Pedro Sula	LILA LUZ DE MARADIAGA	CABANAS	Maestro/a	19,973.97	14,310.83	5,663.14
San Pedro Sula	LILA LUZ DE MARADIAGA	CABANAS	Maestro/a	16,762.93	13,808.43	2,954.50
San Pedro Sula	LILA LUZ DE MARADIAGA	CABANAS	Maestro/a	18,627.91	13,600.08	5,027.83
San Pedro Sula	LILA LUZ DE MARADIAGA	CABANAS	Maestro/a	19,436.42	11,766.31	7,670.11
San Pedro Sula	LILA LUZ DE MARADIAGA	CABANAS	Maestro/a	19,436.42	11,142.49	8,293.93
San Pedro Sula	LILA LUZ DE MARADIAGA	CABANAS	Maestro/a	22,570.75	9,945.61	12,625.14
San Pedro Sula	LILA LUZ DE MARADIAGA	CABANAS	Maestro/a	17,010.88	9,801.46	7,209.42
San Pedro Sula	LILA LUZ DE MARADIAGA	CABANAS	Maestro/a	14,897.95	9,405.60	5,492.35
San Pedro Sula	LILA LUZ DE MARADIAGA	CABANAS	Maestro/a	18,132.01	9,049.17	9,082.84
San Pedro Sula	LILA LUZ DE MARADIAGA	CABANAS	Maestro/a	17,010.88	8,781.38	8,229.50
San Pedro Sula	LILA LUZ DE MARADIAGA	CABANAS	Maestro/a	20,244.94	8,247.49	11,997.45
San Pedro Sula	LILA LUZ DE MARADIAGA	CABANAS	Maestro/a	13,280.92	7,551.15	5,729.77
San Pedro Sula	LILA LUZ DE MARADIAGA	CABANAS	Maestro/a	20,244.94	6,973.35	13,271.59
San Pedro Sula	LILA LUZ DE MARADIAGA	CABANAS	Maestro/a	11,663.88	6,345.08	5,318.80
San Pedro Sula	LILA LUZ DE MARADIAGA	CABANAS	Maestro/a	18,840.79	5,493.01	13,347.78
San Pedro Sula	LILA LUZ DE MARADIAGA	CABANAS	Maestro/a	16,869.37	5,226.24	11,643.13
San Pedro Sula	LILA LUZ DE MARADIAGA	CABANAS	Maestro/a	21,987.16	3,574.31	18,412.85
San Pedro Sula	LILA LUZ DE MARADIAGA	CABANAS	Maestro/a	21,053.46	2,906.52	18,146.94
San Pedro Sula	LILA LUZ DE MARADIAGA	CABANAS	Maestro/a	11,663.88	2,695.82	8,968.06
San Pedro Sula	LILA LUZ DE MARADIAGA	CABANAS	Maestro/a	15,393.84	2,237.77	13,156.07
San Pedro Sula	LILA LUZ DE MARADIAGA	CABANAS	Maestro/a	15,145.90	2,126.42	13,019.48
San Pedro Sula	LILA LUZ DE MARADIAGA	CABANAS	Maestro/a	17,010.88	2,023.56	14,987.32
San Pedro Sula	LILA LUZ DE MARADIAGA	CABANAS	Maestro/a	15,393.84	1,838.77	13,555.07

Reporte de planillas Docentes, Mes de Abril Departamento de Cortes

<u>Municipio</u>	<u>Centro Educativo</u>	<u>Dirección del Centro</u>	<u>Cargo</u>	<u>Sueldo Bruto</u>	<u>Deducciones</u>	<u>Sueldo Neto</u>
San Pedro Sula	LILA LUZ DE MARADIAGA	CABANAS	Maestro/a	17,819.39	1,687.58	16,131.81
San Pedro Sula	LILA LUZ DE MARADIAGA	CABANAS	Maestro/a	.00	.00	.00
San Pedro Sula	LILA LUZ DE MARADIAGA	BO EL CENTRO, VILLA DE COFRADIA	Maestro/a	24,058.32	18,545.52	5,512.80
San Pedro Sula	LILA LUZ DE MARADIAGA	BO EL CENTRO, VILLA DE COFRADIA	Maestro/a	21,861.97	16,510.10	5,351.87
San Pedro Sula	LILA LUZ DE MARADIAGA	BO EL CENTRO, VILLA DE COFRADIA	Maestro/a	19,973.96	11,443.71	8,530.25
San Pedro Sula	LILA LUZ DE MARADIAGA	BO EL CENTRO, VILLA DE COFRADIA	Maestro/a	15,393.84	3,838.77	11,555.07
San Pedro Sula	LILA LUZ DE MARADIAGA	BO EL CENTRO, VILLA DE COFRADIA	Maestro/a	20,244.94	2,034.75	18,210.19
San Pedro Sula	LILA LUZ DE MARADIAGA	BO EL CENTRO, VILLA DE COFRADIA	Maestro/a	.00	.00	.00
San Pedro Sula	LICDA. FRANCIA MADRID	COL. LEMPIRA CHAMELECON	Subdirector/a Pre-escolar / Primaria / Basico	17,571.44	6,556.19	11,015.25
San Pedro Sula	LICDA. FRANCIA MADRID	COL. LEMPIRA CHAMELECON	Subdirector/a Pre-escolar / Primaria / Basico	.00	.00	.00
San Pedro Sula	LICDA. FRANCIA MADRID	COL. LEMPIRA CHAMELECON	Maestro/a	19,436.42	14,283.36	5,153.06
San Pedro Sula	LESTIRI DE MORAZAN	BARRIO BARANDILLAS, 4 AVE. 8 CALLE N.E.	Maestro/a	20,682.75	16,573.45	4,109.30
San Pedro Sula	LESTIRI DE MORAZAN	BARRIO BARANDILLAS, 4 AVE. 8 CALLE N.E.	Maestro/a	19,996.99	14,836.33	5,160.66
San Pedro Sula	LESTIRI DE MORAZAN	BARRIO BARANDILLAS, 4 AVE. 8 CALLE N.E.	Maestro/a	17,010.88	9,181.81	7,829.07
San Pedro Sula	LESTIRI DE MORAZAN	BARRIO BARANDILLAS, 4 AVE. 8 CALLE N.E.	Maestro/a	18,627.91	7,598.34	11,029.57
San Pedro Sula	LESTIRI DE MORAZAN	BARRIO BARANDILLAS, 4 AVE. 8 CALLE N.E.	Maestro/a	37,652.15	4,951.39	32,700.76
San Pedro Sula	LESTIRI DE MORAZAN	BARRIO BARANDILLAS, 4 AVE. 8 CALLE N.E.	Maestro/a	14,337.37	3,799.30	10,538.07
San Pedro Sula	LESTIRI DE MORAZAN	BARRIO BARANDILLAS, 4 AVE. 8 CALLE N.E.	Maestro/a	15,706.46	3,368.96	12,337.50
San Pedro Sula	LESTIRI DE MORAZAN	BARRIO BARANDILLAS, 4 AVE. 8 CALLE N.E.	Maestro/a	15,393.84	1,838.77	13,555.07
San Pedro Sula	LESTIRI DE MORAZAN	BARRIO BARANDILLAS, 4 AVE. 8 CALLE N.E.	Maestro/a	15,393.84	1,444.22	13,949.62
San Pedro Sula	LESTIRI DE MORAZAN	BARRIO BARANDILLAS, 4 AVE. 8 CALLE N.E.	Maestro/a	.00	.00	.00
San Pedro Sula	LESLIE MATAMOROS SUAZO	BO. SAN FRANCISCO	Maestro/a	32,221.75	3,807.22	28,414.53
San Pedro Sula	LESLIE MATAMOROS SUAZO	BO. SAN FRANCISCO	Maestro/a	.00	.00	.00
San Pedro Sula	LEOPOLDO BARRIENTOS	NUEVA JERUSALEN	Maestro/a	34,269.69	31,122.30	3,147.39

Reporte de planillas Docentes, Mes de Abril Departamento de Cortes

<u>Municipio</u>	<u>Centro Educativo</u>	<u>Dirección del Centro</u>	<u>Cargo</u>	<u>Sueldo Bruto</u>	<u>Deducciones</u>	<u>Sueldo Neto</u>
San Pedro Sula	LEOPOLDO BARRIENTOS	NUEVA JERUSALEN	Maestro/a	21,838.94	19,464.87	2,374.07
San Pedro Sula	LEOPOLDO BARRIENTOS	NUEVA JERUSALEN	Maestro/a	19,996.98	17,143.12	2,853.86
San Pedro Sula	LEOPOLDO BARRIENTOS	NUEVA JERUSALEN	Maestro/a	21,053.44	16,863.07	4,190.37
San Pedro Sula	LEOPOLDO BARRIENTOS	NUEVA JERUSALEN	Maestro/a	17,819.39	15,979.34	1,840.05
San Pedro Sula	LEOPOLDO BARRIENTOS	NUEVA JERUSALEN	Maestro/a	18,132.00	14,650.48	3,481.52
San Pedro Sula	LEOPOLDO BARRIENTOS	NUEVA JERUSALEN	Maestro/a	21,861.97	14,620.46	7,241.51
San Pedro Sula	LEOPOLDO BARRIENTOS	NUEVA JERUSALEN	Maestro/a	17,571.44	12,617.89	4,953.55
San Pedro Sula	LEOPOLDO BARRIENTOS	NUEVA JERUSALEN	Maestro/a	16,514.98	12,218.43	4,296.55
San Pedro Sula	LEOPOLDO BARRIENTOS	NUEVA JERUSALEN	Maestro/a	31,466.52	8,552.51	22,914.01
San Pedro Sula	LEOPOLDO BARRIENTOS	NUEVA JERUSALEN	Maestro/a	18,132.01	5,154.76	12,977.25
San Pedro Sula	LEOPOLDO BARRIENTOS	NUEVA JERUSALEN	Maestro/a	33,030.26	4,244.76	28,785.50
San Pedro Sula	LEOPOLDO BARRIENTOS	NUEVA JERUSALEN	Maestro/a	15,393.84	3,598.65	11,795.19
San Pedro Sula	LEOPOLDO BARRIENTOS	NUEVA JERUSALEN	Maestro/a	33,838.78	3,307.52	30,531.26
San Pedro Sula	LEOPOLDO BARRIENTOS	NUEVA JERUSALEN	Maestro/a	17,010.88	2,023.56	14,987.32
San Pedro Sula	LEOPOLDO BARRIENTOS	NUEVA JERUSALEN	Maestro/a	.00	.00	.00
San Pedro Sula	LEONARDO MEJIA BONILLA	COL. SATELITE, PRIMERA ETAPA	Maestro/a	20,244.94	14,405.24	5,839.70
San Pedro Sula	LEONARDO MEJIA BONILLA	COL. SATELITE, PRIMERA ETAPA	Maestro/a	18,132.00	13,289.89	4,842.11
San Pedro Sula	LEONARDO MEJIA BONILLA	COL. SATELITE, PRIMERA ETAPA	Maestro/a	15,706.46	8,089.83	7,616.63
San Pedro Sula	LEONARDO MEJIA BONILLA	COL. SATELITE, PRIMERA ETAPA	Maestro/a	13,280.92	3,342.64	9,938.28
San Pedro Sula	LEONARDO MARTINEZ VALENZUELA	CONCEPCION	Maestro/a	37,297.77	27,617.56	9,680.21
San Pedro Sula	LEONARDO MARTINEZ VALENZUELA	CONCEPCION	Maestro/a	22,241.95	21,472.54	769.41
San Pedro Sula	LEONARDO MARTINEZ VALENZUELA	CONCEPCION	Maestro/a	21,053.46	19,934.73	1,118.73
San Pedro Sula	LEONARDO MARTINEZ VALENZUELA	CONCEPCION	Maestro/a	21,861.97	16,507.47	5,354.50
San Pedro Sula	LEONARDO MARTINEZ VALENZUELA	CONCEPCION	Maestro/a	21,987.16	15,493.25	6,493.91

Reporte de planillas Docentes, Mes de Abril Departamento de Cortes

<u>Municipio</u>	<u>Centro Educativo</u>	<u>Dirección del Centro</u>	<u>Cargo</u>	<u>Sueldo Bruto</u>	<u>Deducciones</u>	<u>Sueldo Neto</u>
San Pedro Sula	LEONARDO MARTINEZ VALENZUELA	CONCEPCION	Maestro/a	22,925.15	14,600.94	8,324.21
San Pedro Sula	LEONARDO MARTINEZ VALENZUELA	CONCEPCION	Maestro/a	17,010.88	13,248.35	3,762.53
San Pedro Sula	LEONARDO MARTINEZ VALENZUELA	CONCEPCION	Maestro/a	16,514.98	12,630.20	3,884.78
San Pedro Sula	LEONARDO MARTINEZ VALENZUELA	CONCEPCION	Maestro/a	17,010.88	11,678.35	5,332.53
San Pedro Sula	LEONARDO MARTINEZ VALENZUELA	CONCEPCION	Maestro/a	17,010.88	9,676.72	7,334.16
San Pedro Sula	LEONARDO MARTINEZ VALENZUELA	CONCEPCION	Maestro/a	14,337.37	5,687.67	8,649.70
San Pedro Sula	LEONARDO MARTINEZ VALENZUELA	CONCEPCION	Maestro/a	19,436.42	5,215.90	14,220.52
San Pedro Sula	LEONARDO MARTINEZ VALENZUELA	CONCEPCION	Maestro/a	19,436.42	2,548.92	16,887.50
San Pedro Sula	LEONARDO MARTINEZ VALENZUELA	CONCEPCION	Maestro/a	15,393.84	1,838.77	13,555.07
San Pedro Sula	LEONARDO MARTINEZ VALENZUELA	CONCEPCION	Maestro/a	.00	.00	.00
San Pedro Sula	LEMPIRA	LAGUNA DE TEMBLADERAS	Medio. Profesor/a Ciclo Comun	35,757.63	20,875.29	14,882.34
San Pedro Sula	LEMPIRA	LAGUNA DE TEMBLADERAS	Medio. Profesor/a Ciclo Comun	31,035.62	15,583.23	15,452.39
San Pedro Sula	LEMPIRA	LAGUNA DE TEMBLADERAS	Medio. Profesor/a Ciclo Comun	22,999.27	7,810.88	15,188.39
San Pedro Sula	LEMPIRA	LAGUNA DE TEMBLADERAS	Medio. Profesor/a Ciclo Comun	15,393.84	2,444.22	12,949.62
San Pedro Sula	LEMPIRA	LAGUNA DE TEMBLADERAS	Medio. Profesor/a Ciclo Comun	.00	.00	.00
San Pedro Sula	LEMPIRA	SECTOR CHAMELECON COLONIA LEMPIRA	Maestro/a	.00	.00	.00
San Pedro Sula	LEMPIRA	LAGUNA DE TEMBLADERAS	Maestro/a	35,757.63	20,875.29	14,882.34
San Pedro Sula	LEMPIRA	LAGUNA DE TEMBLADERAS	Maestro/a	19,436.42	16,031.50	3,404.92
San Pedro Sula	LEMPIRA	LAGUNA DE TEMBLADERAS	Maestro/a	17,010.88	13,362.36	3,648.52
San Pedro Sula	LEMPIRA	LAGUNA DE TEMBLADERAS	Maestro/a	17,010.88	9,552.94	7,457.94
San Pedro Sula	LEMPIRA	LAGUNA DE TEMBLADERAS	Maestro/a	27,743.76	8,698.84	19,044.92
San Pedro Sula	LEMPIRA	LAGUNA DE TEMBLADERAS	Maestro/a	13,528.86	8,415.89	5,112.97
San Pedro Sula	LEMPIRA	LAGUNA DE TEMBLADERAS	Maestro/a	16,202.35	7,060.89	9,141.46
San Pedro Sula	LEMPIRA	LAGUNA DE TEMBLADERAS	Maestro/a	15,393.84	2,444.22	12,949.62

Reporte de planillas Docentes, Mes de Abril Departamento de Cortes

<u>Municipio</u>	<u>Centro Educativo</u>	<u>Dirección del Centro</u>	<u>Cargo</u>	<u>Sueldo Bruto</u>	<u>Deducciones</u>	<u>Sueldo Neto</u>
San Pedro Sula	LEMPIRA	LAGUNA DE TEMBLADERAS	Maestro/a	.00	.00	.00
San Pedro Sula	LEMPIRA	FINCA CEIBITA	Maestro/a	14,089.43	10,591.71	3,497.72
San Pedro Sula	LEMPIRA	FINCA CEIBITA	Maestro/a	11,663.88	1,595.14	10,068.74
San Pedro Sula	LEMPIRA	FINCA CEIBITA	Maestro/a	.00	.00	.00
San Pedro Sula	LEMPIRA	COL. CASA QUEMADA	Maestro/a	19,996.98	14,683.60	5,313.38
San Pedro Sula	LEMPIRA	COL. CASA QUEMADA	Maestro/a	17,010.88	14,559.84	2,451.04
San Pedro Sula	LEMPIRA	COL. CASA QUEMADA	Maestro/a	19,436.42	14,319.63	5,116.79
San Pedro Sula	LEMPIRA	COL. CASA QUEMADA	Maestro/a	30,081.87	13,118.03	16,963.84
San Pedro Sula	LEMPIRA	COL. CASA QUEMADA	Maestro/a	17,819.39	12,643.18	5,176.21
San Pedro Sula	LEMPIRA	COL. CASA QUEMADA	Maestro/a	20,244.94	12,016.13	8,228.81
San Pedro Sula	LEMPIRA	COL. CASA QUEMADA	Maestro/a	17,010.87	11,342.80	5,668.07
San Pedro Sula	LEMPIRA	COL. CASA QUEMADA	Maestro/a	17,819.39	10,203.75	7,615.64
San Pedro Sula	LEMPIRA	COL. CASA QUEMADA	Maestro/a	17,010.88	10,173.35	6,837.53
San Pedro Sula	LEMPIRA	COL. CASA QUEMADA	Maestro/a	17,819.39	10,100.74	7,718.65
San Pedro Sula	LEMPIRA	COL. CASA QUEMADA	Maestro/a	15,393.84	6,539.49	8,854.35
San Pedro Sula	LEMPIRA	COL. CASA QUEMADA	Maestro/a	16,514.98	5,854.44	10,660.54
San Pedro Sula	LEMPIRA	COL. CASA QUEMADA	Maestro/a	26,393.25	3,637.43	22,755.82
San Pedro Sula	LEMPIRA	COL. CASA QUEMADA	Maestro/a	21,861.96	2,630.27	19,231.69
San Pedro Sula	LEMPIRA	COL. CASA QUEMADA	Maestro/a	15,393.84	1,838.77	13,555.07
San Pedro Sula	LEMPIRA	COL. CASA QUEMADA	Maestro/a	.00	.00	.00
San Pedro Sula	LEMPIRA	COL LOS CASTAÑOS	Maestro/a	33,030.26	22,227.47	10,802.79
San Pedro Sula	LEMPIRA	COL LOS CASTAÑOS	Maestro/a	34,700.60	20,007.66	14,692.94
San Pedro Sula	LEMPIRA	COL LOS CASTAÑOS	Maestro/a	21,861.97	19,838.32	2,023.65
San Pedro Sula	LEMPIRA	COL LOS CASTAÑOS	Maestro/a	21,861.97	17,510.41	4,351.56

Reporte de planillas Docentes, Mes de Abril Departamento de Cortes

<u>Municipio</u>	<u>Centro Educativo</u>	<u>Dirección del Centro</u>	<u>Cargo</u>	<u>Sueldo Bruto</u>	<u>Deducciones</u>	<u>Sueldo Neto</u>
San Pedro Sula	LEMPIRA	COL LOS CASTAÑOS	Maestro/a	17,571.44	16,023.72	1,547.72
San Pedro Sula	LEMPIRA	COL LOS CASTAÑOS	Maestro/a	17,819.39	15,622.13	2,197.26
San Pedro Sula	LEMPIRA	COL LOS CASTAÑOS	Maestro/a	18,486.40	14,222.51	4,263.89
San Pedro Sula	LEMPIRA	COL LOS CASTAÑOS	Maestro/a	16,762.93	12,578.89	4,184.04
San Pedro Sula	LEMPIRA	COL LOS CASTAÑOS	Maestro/a	26,194.38	10,264.00	15,930.38
San Pedro Sula	LEMPIRA	COL LOS CASTAÑOS	Maestro/a	37,274.55	8,773.88	28,500.67
San Pedro Sula	LEMPIRA	COL LOS CASTAÑOS	Maestro/a	35,810.19	6,847.07	28,963.12
San Pedro Sula	LEMPIRA	COL LOS CASTAÑOS	Maestro/a	33,963.97	6,284.75	27,679.22
San Pedro Sula	LEMPIRA	COL LOS CASTAÑOS	Maestro/a	33,030.25	5,012.46	28,017.79
San Pedro Sula	LEMPIRA	COL LOS CASTAÑOS	Maestro/a	15,393.84	1,644.22	13,749.62
San Pedro Sula	LEMPIRA	COL LOS CASTAÑOS	Maestro/a	11,663.88	1,540.37	10,123.51
San Pedro Sula	LEMPIRA	COL LOS CASTAÑOS	Maestro/a	.00	.00	.00
San Pedro Sula	LEMPIRA	ALDEA EL MAYEN EN LA VILLA DE COFRADIA	Maestro/a	.00	.00	.00
San Pedro Sula	LAURA GUZMAN V. DE ALCOCER	BARRIO EL CAMPO COFRADIA	Maestro/a	39,069.73	24,080.32	14,989.41
San Pedro Sula	LAURA GUZMAN V. DE ALCOCER	BARRIO EL CAMPO COFRADIA	Maestro/a	32,652.65	20,656.87	11,995.78
San Pedro Sula	LAURA GUZMAN V. DE ALCOCER	BARRIO EL CAMPO COFRADIA	Maestro/a	25,394.28	19,345.23	6,049.05
San Pedro Sula	LAURA GUZMAN V. DE ALCOCER	BARRIO EL CAMPO COFRADIA	Maestro/a	21,053.44	16,104.99	4,948.45
San Pedro Sula	LAURA GUZMAN V. DE ALCOCER	BARRIO EL CAMPO COFRADIA	Maestro/a	26,828.66	15,852.73	10,975.93
San Pedro Sula	LAURA GUZMAN V. DE ALCOCER	BARRIO EL CAMPO COFRADIA	Maestro/a	21,861.97	15,604.91	6,257.06
San Pedro Sula	LAURA GUZMAN V. DE ALCOCER	BARRIO EL CAMPO COFRADIA	Maestro/a	21,053.46	14,094.77	6,958.69
San Pedro Sula	LAURA GUZMAN V. DE ALCOCER	BARRIO EL CAMPO COFRADIA	Maestro/a	17,819.38	13,766.11	4,053.27
San Pedro Sula	LAURA GUZMAN V. DE ALCOCER	BARRIO EL CAMPO COFRADIA	Maestro/a	20,624.92	13,336.06	7,288.86
San Pedro Sula	LAURA GUZMAN V. DE ALCOCER	BARRIO EL CAMPO COFRADIA	Maestro/a	32,652.65	12,214.72	20,437.93
San Pedro Sula	LAURA GUZMAN V. DE ALCOCER	BARRIO EL CAMPO COFRADIA	Maestro/a	20,244.94	12,048.14	8,196.80

Reporte de planillas Docentes, Mes de Abril Departamento de Cortes

<u>Municipio</u>	<u>Centro Educativo</u>	<u>Dirección del Centro</u>	<u>Cargo</u>	<u>Sueldo Bruto</u>	<u>Deducciones</u>	<u>Sueldo Neto</u>
San Pedro Sula	LAURA GUZMAN V. DE ALCOCER	BARRIO EL CAMPO COFRADIA	Maestro/a	13,280.92	10,815.82	2,465.10
San Pedro Sula	LAURA GUZMAN V. DE ALCOCER	BARRIO EL CAMPO COFRADIA	Maestro/a	17,010.88	10,433.82	6,577.06
San Pedro Sula	LAURA GUZMAN V. DE ALCOCER	BARRIO EL CAMPO COFRADIA	Maestro/a	18,132.00	9,577.85	8,554.15
San Pedro Sula	LAURA GUZMAN V. DE ALCOCER	BARRIO EL CAMPO COFRADIA	Maestro/a	12,717.37	7,481.79	5,235.58
San Pedro Sula	LAURA GUZMAN V. DE ALCOCER	BARRIO EL CAMPO COFRADIA	Maestro/a	21,861.96	6,874.84	14,987.12
San Pedro Sula	LAURA GUZMAN V. DE ALCOCER	BARRIO EL CAMPO COFRADIA	Maestro/a	19,996.99	6,645.45	13,351.54
San Pedro Sula	LAURA GUZMAN V. DE ALCOCER	BARRIO EL CAMPO COFRADIA	Maestro/a	21,053.44	6,407.50	14,645.94
San Pedro Sula	LAURA GUZMAN V. DE ALCOCER	BARRIO EL CAMPO COFRADIA	Maestro/a	18,379.96	2,683.09	15,696.87
San Pedro Sula	LAS FLORES / ESCUELA RURAL		Maestro/a	19,436.42	17,031.16	2,405.26
San Pedro Sula	LAS FLORES / ESCUELA RURAL		Maestro/a	31,725.85	13,636.19	18,089.66
San Pedro Sula	LAS FLORES / ESCUELA RURAL		Maestro/a	21,861.97	13,349.65	8,512.32
San Pedro Sula	LAS FLORES / ESCUELA RURAL		Maestro/a	13,280.92	11,902.48	1,378.44
San Pedro Sula	LAS FLORES / ESCUELA RURAL		Maestro/a	14,089.43	10,798.72	3,290.71
San Pedro Sula	LAS FLORES / ESCUELA RURAL		Maestro/a	21,053.46	9,881.71	11,171.75
San Pedro Sula	LAS FLORES / ESCUELA RURAL		Maestro/a	28,449.80	9,400.77	19,049.03
San Pedro Sula	LAS FLORES / ESCUELA RURAL		Maestro/a	17,571.44	8,449.41	9,122.03
San Pedro Sula	LAS FLORES / ESCUELA RURAL		Maestro/a	17,010.88	7,502.12	9,508.76
San Pedro Sula	LAS FLORES / ESCUELA RURAL		Maestro/a	18,379.96	5,417.46	12,962.50
San Pedro Sula	LAS FLORES / ESCUELA RURAL		Maestro/a	11,663.88	1,540.37	10,123.51
San Pedro Sula	LAS FLORES / ESCUELA RURAL		Maestro/a	.00	.00	.00
San Pedro Sula	LA PRADERA / J.N. CARLOS ROBERTO FLORE		Maestro/a	16,202.35	8,543.88	7,658.47
San Pedro Sula	LA PRADERA / J.N. CARLOS ROBERTO FLORE		Maestro/a	.00	.00	.00
San Pedro Sula	LA GRAN FAMILIA	LA PURTA SALIDA A CHAMELECON	Maestro/a	17,010.88	14,959.95	2,050.93
San Pedro Sula	LA GRAN FAMILIA	LA PURTA SALIDA A CHAMELECON	Maestro/a	21,861.97	13,605.39	8,256.58

Reporte de planillas Docentes, Mes de Abril Departamento de Cortes

<u>Municipio</u>	<u>Centro Educativo</u>	<u>Dirección del Centro</u>	<u>Cargo</u>	<u>Sueldo Bruto</u>	<u>Deducciones</u>	<u>Sueldo Neto</u>
San Pedro Sula	LA GRAN FAMILIA	LA PURTA SALIDA A CHAMELECON	Maestro/a	14,897.95	10,161.41	4,736.54
San Pedro Sula	LA GRAN FAMILIA	LA PURTA SALIDA A CHAMELECON	Maestro/a	11,663.88	1,145.82	10,518.06
San Pedro Sula	LA GRAN FAMILIA	LA PURTA SALIDA A CHAMELECON	Maestro/a	.00	.00	.00
San Pedro Sula	LA DEMOCRACIA	ALDEA EL PARAISO	Maestro/a	16,202.35	11,773.88	4,428.47
San Pedro Sula	LA DEMOCRACIA	ALDEA EL PARAISO	Maestro/a	11,663.88	1,145.82	10,518.06
San Pedro Sula	LA DEMOCRACIA	ALDEA EL PARAISO	Maestro/a	.00	.00	.00
San Pedro Sula	JULIO REYES CABALLERO	COL. LA PRADERA	Secretario	24,591.56	23,478.39	1,113.17
San Pedro Sula	JULIO REYES CABALLERO	COL. LA PRADERA	Secretario	.00	.00	.00
San Pedro Sula	JULIO REYES CABALLERO	COL. LA PRADERA	Medio. Profesor/a Ciclo Diversificado	34,269.69	31,122.30	3,147.39
San Pedro Sula	JULIO REYES CABALLERO	COL. LA PRADERA	Medio. Profesor/a Ciclo Diversificado	26,484.78	11,032.67	15,452.11
San Pedro Sula	JULIO REYES CABALLERO	COL. LA PRADERA	Medio. Profesor/a Ciclo Diversificado	18,898.91	1,724.61	17,174.30
San Pedro Sula	JULIO REYES CABALLERO	COL. LA PRADERA	Medio. Profesor/a Ciclo Comun	31,035.62	26,887.33	4,148.29
San Pedro Sula	JULIO REYES CABALLERO	COL. LA PRADERA	Medio. Profesor/a Ciclo Comun	35,455.81	23,432.81	12,023.00
San Pedro Sula	JULIO REYES CABALLERO	COL. LA PRADERA	Medio. Profesor/a Ciclo Comun	28,392.37	3,868.02	24,524.35
San Pedro Sula	JULIO REYES CABALLERO	COL. LA PRADERA	Medio. Profesor/a Ciclo Comun	7,696.92	1,272.33	6,424.59
San Pedro Sula	JULIO REYES CABALLERO	COL. LA PRADERA	Medio. Profesor/a Ciclo Comun	.00	.00	.00
San Pedro Sula	JULIO REYES CABALLERO	COL. LA PRADERA	Maestro/a	33,461.17	32,267.38	1,193.79
San Pedro Sula	JULIO REYES CABALLERO	COL. LA PRADERA	Maestro/a	31,035.62	26,887.33	4,148.29
San Pedro Sula	JULIO REYES CABALLERO	COL. LA PRADERA	Maestro/a	31,969.94	24,598.51	7,371.43
San Pedro Sula	JULIO REYES CABALLERO	COL. LA PRADERA	Maestro/a	31,413.22	24,149.66	7,263.56
San Pedro Sula	JULIO REYES CABALLERO	COL. LA PRADERA	Maestro/a	24,591.56	23,478.39	1,113.17
San Pedro Sula	JULIO REYES CABALLERO	COL. LA PRADERA	Maestro/a	33,083.56	18,730.57	14,352.99
San Pedro Sula	JULIO REYES CABALLERO	COL. LA PRADERA	Maestro/a	36,164.59	12,390.70	23,773.89
San Pedro Sula	JULIO REYES CABALLERO	COL. LA PRADERA	Maestro/a	14,211.02	10,766.33	3,444.69

Reporte de planillas Docentes, Mes de Abril Departamento de Cortes

<u>Municipio</u>	<u>Centro Educativo</u>	<u>Dirección del Centro</u>	<u>Cargo</u>	<u>Sueldo Bruto</u>	<u>Deducciones</u>	<u>Sueldo Neto</u>
San Pedro Sula	JULIO REYES CABALLERO	COL. LA PRADERA	Maestro/a	17,726.01	7,147.02	10,578.99
San Pedro Sula	JULIO REYES CABALLERO	COL. LA PRADERA	Maestro/a	25,318.22	6,560.75	18,757.47
San Pedro Sula	JULIO REYES CABALLERO	COL. LA PRADERA	Maestro/a	31,466.55	5,371.84	26,094.71
San Pedro Sula	JULIO REYES CABALLERO	COL. LA PRADERA	Maestro/a	28,392.37	3,868.02	24,524.35
San Pedro Sula	JULIO REYES CABALLERO	COL. LA PRADERA	Maestro/a	29,849.51	2,999.17	26,850.34
San Pedro Sula	JULIO REYES CABALLERO	COL. LA PRADERA	Maestro/a	14,438.63	2,867.80	11,570.83
San Pedro Sula	JULIO REYES CABALLERO	COL. LA PRADERA	Maestro/a	21,435.55	2,141.91	19,293.64
San Pedro Sula	JULIO REYES CABALLERO	COL. LA PRADERA	Maestro/a	18,898.91	1,724.61	17,174.30
San Pedro Sula	JULIO REYES CABALLERO	COL. LA PRADERA	Maestro/a	9,395.90	964.39	8,431.51
San Pedro Sula	JULIO REYES CABALLERO	COL. LA PRADERA	Maestro/a	.00	.00	.00
San Pedro Sula	JULIO REYES CABALLERO	COL. LA PRADERA	Director/a de Media	26,484.78	11,032.67	15,452.11
San Pedro Sula	JULIO REYES CABALLERO	COL. LA PRADERA	Director/a de Media	.00	.00	.00
San Pedro Sula	JULIO REYES CABALLERO	COL. LA PRADERA	ASISTENTE DE TALLER	34,948.86	19,637.74	15,311.12
San Pedro Sula	JULIO REYES CABALLERO	COL. LA PRADERA	ASISTENTE DE ORIENTACION	17,690.05	6,693.18	10,996.87
San Pedro Sula	JULIO REYES CABALLERO	COL. LA PRADERA	ASISTENTE DE ORIENTACION	.00	.00	.00
San Pedro Sula	JULIO REYES CABALLERO	COL. LA PRADERA	ASISTENTE DE LABORATORIO	36,843.77	17,039.11	19,804.66
San Pedro Sula	JULIETA SALEM DE KATTAN	COL. MORALES I SECTOR CHAMELECON	Maestro/a	34,647.30	28,098.18	6,549.12
San Pedro Sula	JULIETA SALEM DE KATTAN	COL. MORALES I SECTOR CHAMELECON	Maestro/a	33,838.77	19,643.52	14,195.25
San Pedro Sula	JULIETA SALEM DE KATTAN	COL. MORALES I SECTOR CHAMELECON	Maestro/a	13,280.92	9,065.08	4,215.84
San Pedro Sula	JULIETA SALEM DE KATTAN	COL. MORALES I SECTOR CHAMELECON	Maestro/a	28,836.43	6,195.07	22,641.36
San Pedro Sula	JULIETA SALEM DE KATTAN	COL. MORALES I SECTOR CHAMELECON	Maestro/a	11,663.88	1,145.82	10,518.06
San Pedro Sula	JULIETA SALEM DE KATTAN	COL. MORALES I SECTOR CHAMELECON	Maestro/a	.00	.00	.00
San Pedro Sula	JUANA AGUILAR	BARRIO LAS FLORES	Maestro/a	30,604.72	3,367.14	27,237.58
San Pedro Sula	JUANA AGUILAR	BARRIO LAS FLORES	Maestro/a	.00	.00	.00

Reporte de planillas Docentes, Mes de Abril Departamento de Cortes

<u>Municipio</u>	<u>Centro Educativo</u>	<u>Dirección del Centro</u>	<u>Cargo</u>	<u>Sueldo Bruto</u>	<u>Deducciones</u>	<u>Sueldo Neto</u>
San Pedro Sula	JUAN RAMON MOLINA	ALDEA LA UNION DE RIO FRIO	Maestro/a	11,663.88	5,904.02	5,759.86
San Pedro Sula	JUAN RAMON MOLINA	ALDEA LA UNION DE RIO FRIO	Maestro/a	.00	.00	.00
San Pedro Sula	JUAN PABLO II	COLONIA SULA	Maestro/a	20,469.87	13,605.24	6,864.63
San Pedro Sula	JUAN PABLO II	COLONIA SULA	Maestro/a	17,010.88	10,184.07	6,826.81
San Pedro Sula	JUAN PABLO II	COLONIA SULA	Maestro/a	15,393.84	9,142.00	6,251.84
San Pedro Sula	JUAN PABLO II	COLONIA SULA	Maestro/a	21,053.46	3,257.50	17,795.96
San Pedro Sula	JUAN PABLO II	COLONIA SULA	Maestro/a	19,436.42	2,316.94	17,119.48
San Pedro Sula	JUAN PABLO II	COLONIA SULA	Maestro/a	15,393.84	1,493.54	13,900.30
San Pedro Sula	JUAN PABLO II	CASERIO PUERTO ESCONDIDO	Maestro/a	33,030.26	20,634.47	12,395.79
San Pedro Sula	JUAN PABLO II	CASERIO PUERTO ESCONDIDO	Maestro/a	17,010.88	12,974.97	4,035.91
San Pedro Sula	JUAN PABLO II	CASERIO PUERTO ESCONDIDO	Maestro/a	17,819.39	7,789.15	10,030.24
San Pedro Sula	JUAN PABLO II	CASERIO PUERTO ESCONDIDO	Maestro/a	19,973.96	6,560.61	13,413.35
San Pedro Sula	JUAN PABLO II	CASERIO PUERTO ESCONDIDO	Maestro/a	17,010.88	2,422.56	14,588.32
San Pedro Sula	JUAN PABLO II	CASERIO PUERTO ESCONDIDO	Maestro/a	.00	.00	.00
San Pedro Sula	JUAN ORLANDO HERNANDEZ ALVARADO	COLONIA SAN MARTIN, SECTOR DEL CARMEN	Maestro/a	15,393.84	2,168.77	13,225.07
San Pedro Sula	JUAN ORLANDO HERNANDEZ ALVARADO	COLONIA SAN MARTIN, SECTOR DEL CARMEN	Maestro/a	11,663.88	1,540.37	10,123.51
San Pedro Sula	JUAN ORLANDO HERNANDEZ ALVARADO	COLONIA SAN MARTIN, SECTOR DEL CARMEN	Maestro/a	.00	.00	.00
San Pedro Sula	JUAN LINDO	COL. JUAN LINDO CALLE PRINCIPAL	Medio. Profesor/a Ciclo Diversificado	36,519.00	4,048.74	32,470.26
San Pedro Sula	JUAN LINDO	COL. JUAN LINDO CALLE PRINCIPAL	Medio. Profesor/a Ciclo Comun	36,519.00	4,048.74	32,470.26
San Pedro Sula	JUAN LINDO	COL. JUAN LINDO CALLE PRINCIPAL	Medio. Profesor/a Ciclo Comun	.00	.00	.00
San Pedro Sula	JUAN LINDO	EL OCOTILLO	Maestro/a	35,810.19	12,894.37	22,915.82
San Pedro Sula	JUAN LINDO	EL OCOTILLO	Maestro/a	19,436.42	10,153.06	9,283.36
San Pedro Sula	JUAN LINDO	EL OCOTILLO	Maestro/a	34,647.29	9,774.04	24,873.25
San Pedro Sula	JUAN LINDO	EL OCOTILLO	Maestro/a	.00	.00	.00

Reporte de planillas Docentes, Mes de Abril Departamento de Cortes

<u>Municipio</u>	<u>Centro Educativo</u>	<u>Dirección del Centro</u>	<u>Cargo</u>	<u>Sueldo Bruto</u>	<u>Deducciones</u>	<u>Sueldo Neto</u>
San Pedro Sula	JUAN LINDO	COL. JUAN LINDO CALLE PRINCIPAL	Maestro/a	38,715.35	28,618.09	10,097.26
San Pedro Sula	JUAN LINDO	COL. JUAN LINDO CALLE PRINCIPAL	Maestro/a	31,844.14	19,338.51	12,505.63
San Pedro Sula	JUAN LINDO	COL. JUAN LINDO CALLE PRINCIPAL	Maestro/a	19,436.42	3,792.10	15,644.32
San Pedro Sula	JUAN LINDO	COL. JUAN LINDO CALLE PRINCIPAL	Maestro/a	21,435.54	2,590.24	18,845.30
San Pedro Sula	JUAN LINDO	COL. JUAN LINDO CALLE PRINCIPAL	Maestro/a	.00	.00	.00
San Pedro Sula	JOSE V RODRIGUEZ /		Maestro/a	28,285.77	12,040.50	16,245.27
San Pedro Sula	JOSE V RODRIGUEZ /		Maestro/a	.00	.00	.00
San Pedro Sula	JOSE TRINIDAD CABAÑAS	9 KM AL SUR DE RIO CHIQUITO	Maestro/a	.00	.00	.00
San Pedro Sula	JOSE TRINIDAD CABANAS	5 CALLE 6 AVE N.O BO GUAMILITO	Maestro/a	30,108.82	29,167.36	941.46
San Pedro Sula	JOSE TRINIDAD CABANAS	5 CALLE 6 AVE N.O BO GUAMILITO	Maestro/a	24,083.92	20,537.06	3,546.86
San Pedro Sula	JOSE TRINIDAD CABANAS	5 CALLE 6 AVE N.O BO GUAMILITO	Maestro/a	18,486.39	17,034.15	1,452.24
San Pedro Sula	JOSE TRINIDAD CABANAS	5 CALLE 6 AVE N.O BO GUAMILITO	Maestro/a	36,389.51	16,925.07	19,464.44
San Pedro Sula	JOSE TRINIDAD CABANAS	5 CALLE 6 AVE N.O BO GUAMILITO	Maestro/a	18,132.01	13,328.15	4,803.86
San Pedro Sula	JOSE TRINIDAD CABANAS	5 CALLE 6 AVE N.O BO GUAMILITO	Maestro/a	17,571.44	13,120.63	4,450.81
San Pedro Sula	JOSE TRINIDAD CABANAS	5 CALLE 6 AVE N.O BO GUAMILITO	Maestro/a	15,706.46	12,350.47	3,355.99
San Pedro Sula	JOSE TRINIDAD CABANAS	5 CALLE 6 AVE N.O BO GUAMILITO	Maestro/a	18,132.01	9,512.30	8,619.71
San Pedro Sula	JOSE TRINIDAD CABANAS	5 CALLE 6 AVE N.O BO GUAMILITO	Maestro/a	22,216.36	5,080.98	17,135.38
San Pedro Sula	JOSE TRINIDAD CABANAS	5 CALLE 6 AVE N.O BO GUAMILITO	Maestro/a	17,323.50	2,448.57	14,874.93
San Pedro Sula	JOSE TRINIDAD CABANAS	5 CALLE 6 AVE N.O BO GUAMILITO	Maestro/a	17,390.86	2,047.85	15,343.01
San Pedro Sula	JOSE TRINIDAD CABANAS	5 CALLE 6 AVE N.O BO GUAMILITO	Maestro/a	11,663.88	1,540.37	10,123.51
San Pedro Sula	JOSE TRINIDAD CABANAS	5 CALLE 6 AVE N.O BO GUAMILITO	Director/a Pre-escolar / Primaria / Basico	16,368.79	1,916.76	14,452.03
San Pedro Sula	JOSE TRINIDAD CABANAS	5 CALLE 6 AVE N.O BO GUAMILITO	Director/a Pre-escolar / Primaria / Basico	.00	.00	.00
San Pedro Sula	JOSE TRINIDA REYES	COL SAN JOSE	Subdirector/a de Media	25,397.85	19,857.71	5,540.14
San Pedro Sula	JOSE TRINIDA REYES	COL SAN JOSE	Subdirector/a de Media	.00	.00	.00

Reporte de planillas Docentes, Mes de Abril Departamento de Cortes

<u>Municipio</u>	<u>Centro Educativo</u>	<u>Dirección del Centro</u>	<u>Cargo</u>	<u>Sueldo Bruto</u>	<u>Deducciones</u>	<u>Sueldo Neto</u>
San Pedro Sula	JOSE TRINIDA REYES	COL SAN JOSE	Secretario	28,420.92	10,211.56	18,209.36
San Pedro Sula	JOSE TRINIDA REYES	COL SAN JOSE	Secretario	.00	.00	.00
San Pedro Sula	JOSE TRINIDA REYES	COL SAN JOSE	Medio. Profesor/a Ciclo Diversificado	23,643.40	11,850.01	11,793.39
San Pedro Sula	JOSE TRINIDA REYES	COL SAN JOSE	Medio. Profesor/a Ciclo Diversificado	24,162.66	6,486.25	17,676.41
San Pedro Sula	JOSE TRINIDA REYES	COL SAN JOSE	Medio. Profesor/a Ciclo Diversificado	23,807.80	4,855.41	18,952.39
San Pedro Sula	JOSE TRINIDA REYES	COL SAN JOSE	Medio. Profesor/a Ciclo Diversificado	.00	.00	.00
San Pedro Sula	JOSE TRINIDA REYES	COL SAN JOSE	Medio. Profesor/a Ciclo Comun	32,221.76	12,254.19	19,967.57
San Pedro Sula	JOSE TRINIDA REYES	COL SAN JOSE	Medio. Profesor/a Ciclo Comun	29,418.56	9,377.42	20,041.14
San Pedro Sula	JOSE TRINIDA REYES	COL SAN JOSE	Medio. Profesor/a Ciclo Comun	28,987.68	7,150.56	21,837.12
San Pedro Sula	JOSE TRINIDA REYES	COL SAN JOSE	Maestro/a	39,322.85	33,082.38	6,240.47
San Pedro Sula	JOSE TRINIDA REYES	COL SAN JOSE	Maestro/a	36,111.65	33,029.77	3,081.88
San Pedro Sula	JOSE TRINIDA REYES	COL SAN JOSE	Maestro/a	35,455.79	32,994.06	2,461.73
San Pedro Sula	JOSE TRINIDA REYES	COL SAN JOSE	Maestro/a	34,948.86	32,190.15	2,758.71
San Pedro Sula	JOSE TRINIDA REYES	COL SAN JOSE	Maestro/a	34,647.30	31,696.82	2,950.48
San Pedro Sula	JOSE TRINIDA REYES	COL SAN JOSE	Maestro/a	37,374.41	31,677.02	5,697.39
San Pedro Sula	JOSE TRINIDA REYES	COL SAN JOSE	Maestro/a	35,810.21	31,591.55	4,218.66
San Pedro Sula	JOSE TRINIDA REYES	COL SAN JOSE	Maestro/a	33,838.78	30,391.34	3,447.44
San Pedro Sula	JOSE TRINIDA REYES	COL SAN JOSE	Maestro/a	35,326.47	28,796.04	6,530.43
San Pedro Sula	JOSE TRINIDA REYES	COL SAN JOSE	Maestro/a	34,779.01	28,359.50	6,419.51
San Pedro Sula	JOSE TRINIDA REYES	COL SAN JOSE	Maestro/a	29,796.18	27,552.30	2,243.88
San Pedro Sula	JOSE TRINIDA REYES	COL SAN JOSE	Maestro/a	31,466.54	27,423.63	4,042.91
San Pedro Sula	JOSE TRINIDA REYES	COL SAN JOSE	Maestro/a	32,275.04	26,902.42	5,372.62
San Pedro Sula	JOSE TRINIDA REYES	COL SAN JOSE	Maestro/a	34,269.69	26,852.78	7,416.91
San Pedro Sula	JOSE TRINIDA REYES	COL SAN JOSE	Maestro/a	33,838.78	26,739.88	7,098.90

Reporte de planillas Docentes, Mes de Abril Departamento de Cortes

<u>Municipio</u>	<u>Centro Educativo</u>	<u>Dirección del Centro</u>	<u>Cargo</u>	<u>Sueldo Bruto</u>	<u>Deducciones</u>	<u>Sueldo Neto</u>
San Pedro Sula	JOSE TRINIDA REYES	COL SAN JOSE	Maestro/a	34,269.69	26,445.76	7,823.93
San Pedro Sula	JOSE TRINIDA REYES	COL SAN JOSE	Maestro/a	27,206.26	25,835.47	1,370.79
San Pedro Sula	JOSE TRINIDA REYES	COL SAN JOSE	Maestro/a	29,418.58	24,687.09	4,731.49
San Pedro Sula	JOSE TRINIDA REYES	COL SAN JOSE	Maestro/a	31,142.22	24,529.75	6,612.47
San Pedro Sula	JOSE TRINIDA REYES	COL SAN JOSE	Maestro/a	31,413.22	23,583.95	7,829.27
San Pedro Sula	JOSE TRINIDA REYES	COL SAN JOSE	Maestro/a	30,333.71	23,353.65	6,980.06
San Pedro Sula	JOSE TRINIDA REYES	COL SAN JOSE	Maestro/a	27,125.74	23,010.12	4,115.62
San Pedro Sula	JOSE TRINIDA REYES	COL SAN JOSE	Maestro/a	36,510.58	22,987.64	13,522.94
San Pedro Sula	JOSE TRINIDA REYES	COL SAN JOSE	Maestro/a	33,945.37	22,849.80	11,095.57
San Pedro Sula	JOSE TRINIDA REYES	COL SAN JOSE	Maestro/a	33,838.78	22,837.40	11,001.38
San Pedro Sula	JOSE TRINIDA REYES	COL SAN JOSE	Maestro/a	26,828.65	22,444.05	4,384.60
San Pedro Sula	JOSE TRINIDA REYES	COL SAN JOSE	Maestro/a	28,529.55	22,284.76	6,244.79
San Pedro Sula	JOSE TRINIDA REYES	COL SAN JOSE	Maestro/a	24,940.62	22,053.93	2,886.69
San Pedro Sula	JOSE TRINIDA REYES	COL SAN JOSE	Maestro/a	33,030.26	21,978.72	11,051.54
San Pedro Sula	JOSE TRINIDA REYES	COL SAN JOSE	Maestro/a	23,807.80	21,859.30	1,948.50
San Pedro Sula	JOSE TRINIDA REYES	COL SAN JOSE	Maestro/a	33,083.57	21,265.92	11,817.65
San Pedro Sula	JOSE TRINIDA REYES	COL SAN JOSE	Maestro/a	27,850.38	21,086.21	6,764.17
San Pedro Sula	JOSE TRINIDA REYES	COL SAN JOSE	Maestro/a	26,233.34	20,896.94	5,336.40
San Pedro Sula	JOSE TRINIDA REYES	COL SAN JOSE	Maestro/a	33,838.78	20,863.31	12,975.47
San Pedro Sula	JOSE TRINIDA REYES	COL SAN JOSE	Maestro/a	35,078.20	20,626.65	14,451.55
San Pedro Sula	JOSE TRINIDA REYES	COL SAN JOSE	Maestro/a	23,430.19	20,491.14	2,939.05
San Pedro Sula	JOSE TRINIDA REYES	COL SAN JOSE	Maestro/a	21,648.76	19,972.12	1,676.64
San Pedro Sula	JOSE TRINIDA REYES	COL SAN JOSE	Maestro/a	22,190.77	19,727.76	2,463.01
San Pedro Sula	JOSE TRINIDA REYES	COL SAN JOSE	Maestro/a	28,658.88	19,532.45	9,126.43

Reporte de planillas Docentes, Mes de Abril Departamento de Cortes

<u>Municipio</u>	<u>Centro Educativo</u>	<u>Dirección del Centro</u>	<u>Cargo</u>	<u>Sueldo Bruto</u>	<u>Deducciones</u>	<u>Sueldo Neto</u>
San Pedro Sula	JOSE TRINIDA REYES	COL SAN JOSE	Maestro/a	32,221.75	19,334.63	12,887.12
San Pedro Sula	JOSE TRINIDA REYES	COL SAN JOSE	Maestro/a	20,893.55	19,261.81	1,631.74
San Pedro Sula	JOSE TRINIDA REYES	COL SAN JOSE	Maestro/a	33,083.56	18,730.57	14,352.99
San Pedro Sula	JOSE TRINIDA REYES	COL SAN JOSE	Maestro/a	24,540.27	18,386.35	6,153.92
San Pedro Sula	JOSE TRINIDA REYES	COL SAN JOSE	Maestro/a	34,647.30	18,349.78	16,297.52
San Pedro Sula	JOSE TRINIDA REYES	COL SAN JOSE	Maestro/a	22,079.67	18,215.31	3,864.36
San Pedro Sula	JOSE TRINIDA REYES	COL SAN JOSE	Maestro/a	34,840.24	17,928.52	16,911.72
San Pedro Sula	JOSE TRINIDA REYES	COL SAN JOSE	Maestro/a	25,779.70	17,610.21	8,169.49
San Pedro Sula	JOSE TRINIDA REYES	COL SAN JOSE	Maestro/a	28,529.55	17,491.79	11,037.76
San Pedro Sula	JOSE TRINIDA REYES	COL SAN JOSE	Maestro/a	27,125.25	17,103.46	10,021.79
San Pedro Sula	JOSE TRINIDA REYES	COL SAN JOSE	Maestro/a	19,775.99	16,856.95	2,919.04
San Pedro Sula	JOSE TRINIDA REYES	COL SAN JOSE	Maestro/a	36,565.90	16,453.28	20,112.62
San Pedro Sula	JOSE TRINIDA REYES	COL SAN JOSE	Maestro/a	33,083.56	15,984.22	17,099.34
San Pedro Sula	JOSE TRINIDA REYES	COL SAN JOSE	Maestro/a	23,590.09	15,509.44	8,080.65
San Pedro Sula	JOSE TRINIDA REYES	COL SAN JOSE	Maestro/a	23,643.39	15,383.45	8,259.94
San Pedro Sula	JOSE TRINIDA REYES	COL SAN JOSE	Maestro/a	34,948.86	15,211.35	19,737.51
San Pedro Sula	JOSE TRINIDA REYES	COL SAN JOSE	Maestro/a	34,269.70	15,184.30	19,085.40
San Pedro Sula	JOSE TRINIDA REYES	COL SAN JOSE	Maestro/a	25,211.62	15,157.17	10,054.45
San Pedro Sula	JOSE TRINIDA REYES	COL SAN JOSE	Maestro/a	24,238.69	14,806.45	9,432.24
San Pedro Sula	JOSE TRINIDA REYES	COL SAN JOSE	Maestro/a	32,275.03	14,695.43	17,579.60
San Pedro Sula	JOSE TRINIDA REYES	COL SAN JOSE	Maestro/a	21,813.15	14,562.54	7,250.61
San Pedro Sula	JOSE TRINIDA REYES	COL SAN JOSE	Maestro/a	19,436.42	14,330.91	5,105.51
San Pedro Sula	JOSE TRINIDA REYES	COL SAN JOSE	Maestro/a	28,582.85	14,272.01	14,310.84
San Pedro Sula	JOSE TRINIDA REYES	COL SAN JOSE	Maestro/a	32,652.65	14,114.20	18,538.45

Reporte de planillas Docentes, Mes de Abril Departamento de Cortes

<u>Municipio</u>	<u>Centro Educativo</u>	<u>Dirección del Centro</u>	<u>Cargo</u>	<u>Sueldo Bruto</u>	<u>Deducciones</u>	<u>Sueldo Neto</u>
San Pedro Sula	JOSE TRINIDA REYES	COL SAN JOSE	Maestro/a	21,861.97	14,072.34	7,789.63
San Pedro Sula	JOSE TRINIDA REYES	COL SAN JOSE	Maestro/a	30,604.72	13,989.43	16,615.29
San Pedro Sula	JOSE TRINIDA REYES	COL SAN JOSE	Maestro/a	16,568.87	13,879.03	2,689.84
San Pedro Sula	JOSE TRINIDA REYES	COL SAN JOSE	Maestro/a	34,193.65	13,850.11	20,343.54
San Pedro Sula	JOSE TRINIDA REYES	COL SAN JOSE	Maestro/a	26,286.65	13,786.72	12,499.93
San Pedro Sula	JOSE TRINIDA REYES	COL SAN JOSE	Maestro/a	26,233.34	13,641.30	12,592.04
San Pedro Sula	JOSE TRINIDA REYES	COL SAN JOSE	Maestro/a	33,190.16	13,498.86	19,691.30
San Pedro Sula	JOSE TRINIDA REYES	COL SAN JOSE	Maestro/a	27,041.86	13,039.40	14,002.46
San Pedro Sula	JOSE TRINIDA REYES	COL SAN JOSE	Maestro/a	28,552.29	13,033.20	15,519.09
San Pedro Sula	JOSE TRINIDA REYES	COL SAN JOSE	Maestro/a	23,430.19	12,929.57	10,500.62
San Pedro Sula	JOSE TRINIDA REYES	COL SAN JOSE	Maestro/a	18,845.59	12,911.09	5,934.50
San Pedro Sula	JOSE TRINIDA REYES	COL SAN JOSE	Maestro/a	22,834.88	12,638.24	10,196.64
San Pedro Sula	JOSE TRINIDA REYES	COL SAN JOSE	Maestro/a	32,221.76	12,254.19	19,967.57
San Pedro Sula	JOSE TRINIDA REYES	COL SAN JOSE	Maestro/a	32,275.04	12,129.12	20,145.92
San Pedro Sula	JOSE TRINIDA REYES	COL SAN JOSE	Maestro/a	23,807.80	11,888.21	11,919.59
San Pedro Sula	JOSE TRINIDA REYES	COL SAN JOSE	Maestro/a	22,190.76	11,664.48	10,526.28
San Pedro Sula	JOSE TRINIDA REYES	COL SAN JOSE	Maestro/a	25,966.83	11,605.07	14,361.76
San Pedro Sula	JOSE TRINIDA REYES	COL SAN JOSE	Maestro/a	22,999.27	11,290.49	11,708.78
San Pedro Sula	JOSE TRINIDA REYES	COL SAN JOSE	Maestro/a	32,900.93	11,271.65	21,629.28
San Pedro Sula	JOSE TRINIDA REYES	COL SAN JOSE	Maestro/a	22,621.66	11,250.06	11,371.60
San Pedro Sula	JOSE TRINIDA REYES	COL SAN JOSE	Maestro/a	23,052.59	11,019.18	12,033.41
San Pedro Sula	JOSE TRINIDA REYES	COL SAN JOSE	Maestro/a	27,908.14	10,654.63	17,253.51
San Pedro Sula	JOSE TRINIDA REYES	COL SAN JOSE	Maestro/a	26,073.44	10,536.48	15,536.96
San Pedro Sula	JOSE TRINIDA REYES	COL SAN JOSE	Maestro/a	28,420.92	10,211.56	18,209.36

Reporte de planillas Docentes, Mes de Abril Departamento de Cortes

<u>Municipio</u>	<u>Centro Educativo</u>	<u>Dirección del Centro</u>	<u>Cargo</u>	<u>Sueldo Bruto</u>	<u>Deducciones</u>	<u>Sueldo Neto</u>
San Pedro Sula	JOSE TRINIDA REYES	COL SAN JOSE	Maestro/a	20,680.34	10,208.36	10,471.98
San Pedro Sula	JOSE TRINIDA REYES	COL SAN JOSE	Maestro/a	24,616.32	10,096.84	14,519.48
San Pedro Sula	JOSE TRINIDA REYES	COL SAN JOSE	Maestro/a	38,006.54	10,032.62	27,973.92
San Pedro Sula	JOSE TRINIDA REYES	COL SAN JOSE	Maestro/a	30,227.12	9,966.45	20,260.67
San Pedro Sula	JOSE TRINIDA REYES	COL SAN JOSE	Maestro/a	22,674.97	9,884.11	12,790.86
San Pedro Sula	JOSE TRINIDA REYES	COL SAN JOSE	Maestro/a	36,824.53	9,726.42	27,098.11
San Pedro Sula	JOSE TRINIDA REYES	COL SAN JOSE	Maestro/a	23,807.79	9,647.06	14,160.73
San Pedro Sula	JOSE TRINIDA REYES	COL SAN JOSE	Maestro/a	22,999.27	9,462.00	13,537.27
San Pedro Sula	JOSE TRINIDA REYES	COL SAN JOSE	Maestro/a	22,674.97	9,427.80	13,247.17
San Pedro Sula	JOSE TRINIDA REYES	COL SAN JOSE	Maestro/a	21,542.14	9,414.81	12,127.33
San Pedro Sula	JOSE TRINIDA REYES	COL SAN JOSE	Maestro/a	29,418.56	9,377.42	20,041.14
San Pedro Sula	JOSE TRINIDA REYES	COL SAN JOSE	Maestro/a	23,807.80	9,200.73	14,607.07
San Pedro Sula	JOSE TRINIDA REYES	COL SAN JOSE	Maestro/a	16,202.35	8,836.38	7,365.97
San Pedro Sula	JOSE TRINIDA REYES	COL SAN JOSE	Maestro/a	23,807.80	8,767.21	15,040.59
San Pedro Sula	JOSE TRINIDA REYES	COL SAN JOSE	Maestro/a	27,472.77	8,506.42	18,966.35
San Pedro Sula	JOSE TRINIDA REYES	COL SAN JOSE	Maestro/a	34,624.07	8,321.06	26,303.01
San Pedro Sula	JOSE TRINIDA REYES	COL SAN JOSE	Maestro/a	23,807.80	8,178.71	15,629.09
San Pedro Sula	JOSE TRINIDA REYES	COL SAN JOSE	Maestro/a	25,424.83	8,050.46	17,374.37
San Pedro Sula	JOSE TRINIDA REYES	COL SAN JOSE	Maestro/a	32,221.75	7,863.12	24,358.63
San Pedro Sula	JOSE TRINIDA REYES	COL SAN JOSE	Maestro/a	26,664.25	7,800.26	18,863.99
San Pedro Sula	JOSE TRINIDA REYES	COL SAN JOSE	Maestro/a	22,190.76	7,797.04	14,393.72
San Pedro Sula	JOSE TRINIDA REYES	COL SAN JOSE	Maestro/a	30,146.59	7,694.77	22,451.82
San Pedro Sula	JOSE TRINIDA REYES	COL SAN JOSE	Maestro/a	33,461.17	7,654.83	25,806.34
San Pedro Sula	JOSE TRINIDA REYES	COL SAN JOSE	Maestro/a	32,652.65	7,449.44	25,203.21

Reporte de planillas Docentes, Mes de Abril Departamento de Cortes

<u>Municipio</u>	<u>Centro Educativo</u>	<u>Dirección del Centro</u>	<u>Cargo</u>	<u>Sueldo Bruto</u>	<u>Deducciones</u>	<u>Sueldo Neto</u>
San Pedro Sula	JOSE TRINIDA REYES	COL SAN JOSE	Maestro/a	22,621.68	7,373.52	15,248.16
San Pedro Sula	JOSE TRINIDA REYES	COL SAN JOSE	Maestro/a	28,987.68	7,150.56	21,837.12
San Pedro Sula	JOSE TRINIDA REYES	COL SAN JOSE	Maestro/a	32,221.74	7,076.56	25,145.18
San Pedro Sula	JOSE TRINIDA REYES	COL SAN JOSE	Maestro/a	20,244.94	6,748.54	13,496.40
San Pedro Sula	JOSE TRINIDA REYES	COL SAN JOSE	Maestro/a	26,233.34	6,635.28	19,598.06
San Pedro Sula	JOSE TRINIDA REYES	COL SAN JOSE	Maestro/a	23,430.19	6,495.03	16,935.16
San Pedro Sula	JOSE TRINIDA REYES	COL SAN JOSE	Maestro/a	24,162.66	6,486.25	17,676.41
San Pedro Sula	JOSE TRINIDA REYES	COL SAN JOSE	Maestro/a	22,190.76	6,245.08	15,945.68
San Pedro Sula	JOSE TRINIDA REYES	COL SAN JOSE	Maestro/a	33,838.77	6,189.30	27,649.47
San Pedro Sula	JOSE TRINIDA REYES	COL SAN JOSE	Maestro/a	14,966.23	6,084.50	8,881.73
San Pedro Sula	JOSE TRINIDA REYES	COL SAN JOSE	Maestro/a	11,339.88	5,999.93	5,339.95
San Pedro Sula	JOSE TRINIDA REYES	COL SAN JOSE	Maestro/a	33,030.26	5,984.73	27,045.53
San Pedro Sula	JOSE TRINIDA REYES	COL SAN JOSE	Maestro/a	23,807.80	5,784.42	18,023.38
San Pedro Sula	JOSE TRINIDA REYES	COL SAN JOSE	Maestro/a	23,807.80	5,737.93	18,069.87
San Pedro Sula	JOSE TRINIDA REYES	COL SAN JOSE	Maestro/a	31,466.55	5,371.84	26,094.71
San Pedro Sula	JOSE TRINIDA REYES	COL SAN JOSE	Maestro/a	22,999.26	5,348.20	17,651.06
San Pedro Sula	JOSE TRINIDA REYES	COL SAN JOSE	Maestro/a	33,838.78	5,292.50	28,546.28
San Pedro Sula	JOSE TRINIDA REYES	COL SAN JOSE	Maestro/a	14,538.63	5,030.20	9,508.43
San Pedro Sula	JOSE TRINIDA REYES	COL SAN JOSE	Maestro/a	37,582.17	4,907.91	32,674.26
San Pedro Sula	JOSE TRINIDA REYES	COL SAN JOSE	Maestro/a	23,807.80	4,855.41	18,952.39
San Pedro Sula	JOSE TRINIDA REYES	COL SAN JOSE	Maestro/a	19,343.04	4,517.47	14,825.57
San Pedro Sula	JOSE TRINIDA REYES	COL SAN JOSE	Maestro/a	24,616.30	4,477.51	20,138.79
San Pedro Sula	JOSE TRINIDA REYES	COL SAN JOSE	Maestro/a	28,913.57	4,414.93	24,498.64
San Pedro Sula	JOSE TRINIDA REYES	COL SAN JOSE	Maestro/a	14,966.23	4,286.91	10,679.32

Reporte de planillas Docentes, Mes de Abril Departamento de Cortes

<u>Municipio</u>	<u>Centro Educativo</u>	<u>Dirección del Centro</u>	<u>Cargo</u>	<u>Sueldo Bruto</u>	<u>Deducciones</u>	<u>Sueldo Neto</u>
San Pedro Sula	JOSE TRINIDA REYES	COL SAN JOSE	Maestro/a	26,664.25	3,891.85	22,772.40
San Pedro Sula	JOSE TRINIDA REYES	COL SAN JOSE	Maestro/a	35,522.11	3,859.68	31,662.43
San Pedro Sula	JOSE TRINIDA REYES	COL SAN JOSE	Maestro/a	21,435.54	3,585.78	17,849.76
San Pedro Sula	JOSE TRINIDA REYES	COL SAN JOSE	Maestro/a	24,486.97	3,516.53	20,970.44
San Pedro Sula	JOSE TRINIDA REYES	COL SAN JOSE	Maestro/a	35,078.19	3,419.07	31,659.12
San Pedro Sula	JOSE TRINIDA REYES	COL SAN JOSE	Maestro/a	17,010.87	3,410.58	13,600.29
San Pedro Sula	JOSE TRINIDA REYES	COL SAN JOSE	Maestro/a	24,451.92	3,328.26	21,123.66
San Pedro Sula	JOSE TRINIDA REYES	COL SAN JOSE	Maestro/a	29,418.58	3,304.26	26,114.32
San Pedro Sula	JOSE TRINIDA REYES	COL SAN JOSE	Maestro/a	19,817.33	3,180.66	16,636.67
San Pedro Sula	JOSE TRINIDA REYES	COL SAN JOSE	Maestro/a	31,035.61	3,055.23	27,980.38
San Pedro Sula	JOSE TRINIDA REYES	COL SAN JOSE	Maestro/a	17,819.39	3,032.81	14,786.58
San Pedro Sula	JOSE TRINIDA REYES	COL SAN JOSE	Maestro/a	16,202.35	2,958.90	13,243.45
San Pedro Sula	JOSE TRINIDA REYES	COL SAN JOSE	Maestro/a	30,200.13	2,930.72	27,269.41
San Pedro Sula	JOSE TRINIDA REYES	COL SAN JOSE	Maestro/a	29,967.96	2,919.82	27,048.14
San Pedro Sula	JOSE TRINIDA REYES	COL SAN JOSE	Maestro/a	11,339.88	2,892.90	8,446.98
San Pedro Sula	JOSE TRINIDA REYES	COL SAN JOSE	Maestro/a	24,722.90	2,832.31	21,890.59
San Pedro Sula	JOSE TRINIDA REYES	COL SAN JOSE	Maestro/a	24,616.31	2,822.73	21,793.58
San Pedro Sula	JOSE TRINIDA REYES	COL SAN JOSE	Maestro/a	21,866.45	2,624.56	19,241.89
San Pedro Sula	JOSE TRINIDA REYES	COL SAN JOSE	Maestro/a	22,190.76	2,604.43	19,586.33
San Pedro Sula	JOSE TRINIDA REYES	COL SAN JOSE	Maestro/a	21,813.15	2,570.44	19,242.71
San Pedro Sula	JOSE TRINIDA REYES	COL SAN JOSE	Maestro/a	21,057.94	2,502.47	18,555.47
San Pedro Sula	JOSE TRINIDA REYES	COL SAN JOSE	Maestro/a	15,393.84	2,493.20	12,900.64
San Pedro Sula	JOSE TRINIDA REYES	COL SAN JOSE	Maestro/a	24,616.30	2,428.18	22,188.12
San Pedro Sula	JOSE TRINIDA REYES	COL SAN JOSE	Maestro/a	23,807.80	2,355.41	21,452.39

Reporte de planillas Docentes, Mes de Abril Departamento de Cortes

<u>Municipio</u>	<u>Centro Educativo</u>	<u>Dirección del Centro</u>	<u>Cargo</u>	<u>Sueldo Bruto</u>	<u>Deducciones</u>	<u>Sueldo Neto</u>
San Pedro Sula	JOSE TRINIDA REYES	COL SAN JOSE	Maestro/a	23,159.19	2,297.03	20,862.16
San Pedro Sula	JOSE TRINIDA REYES	COL SAN JOSE	Maestro/a	22,350.66	2,224.27	20,126.39
San Pedro Sula	JOSE TRINIDA REYES	COL SAN JOSE	Maestro/a	22,244.05	2,214.67	20,029.38
San Pedro Sula	JOSE TRINIDA REYES	COL SAN JOSE	Maestro/a	21,435.55	2,191.23	19,244.32
San Pedro Sula	JOSE TRINIDA REYES	COL SAN JOSE	Maestro/a	21,172.92	2,118.27	19,054.65
San Pedro Sula	JOSE TRINIDA REYES	COL SAN JOSE	Maestro/a	21,057.94	2,107.92	18,950.02
San Pedro Sula	JOSE TRINIDA REYES	COL SAN JOSE	Maestro/a	18,090.39	2,103.81	15,986.58
San Pedro Sula	JOSE TRINIDA REYES	COL SAN JOSE	Maestro/a	18,414.70	2,080.43	16,334.27
San Pedro Sula	JOSE TRINIDA REYES	COL SAN JOSE	Maestro/a	16,904.27	1,959.61	14,944.66
San Pedro Sula	JOSE TRINIDA REYES	COL SAN JOSE	Maestro/a	15,393.84	1,888.09	13,505.75
San Pedro Sula	JOSE TRINIDA REYES	COL SAN JOSE	Maestro/a	15,393.83	1,838.78	13,555.05
San Pedro Sula	JOSE TRINIDA REYES	COL SAN JOSE	Maestro/a	14,966.23	1,804.56	13,161.67
San Pedro Sula	JOSE TRINIDA REYES	COL SAN JOSE	Maestro/a	14,866.23	1,796.56	13,069.67
San Pedro Sula	JOSE TRINIDA REYES	COL SAN JOSE	Maestro/a	19,436.42	1,767.62	17,668.80
San Pedro Sula	JOSE TRINIDA REYES	COL SAN JOSE	Maestro/a	17,281.87	1,595.26	15,686.61
San Pedro Sula	JOSE TRINIDA REYES	COL SAN JOSE	Maestro/a	17,010.88	1,573.58	15,437.30
San Pedro Sula	JOSE TRINIDA REYES	COL SAN JOSE	Maestro/a	11,117.77	1,546.00	9,571.77
San Pedro Sula	JOSE TRINIDA REYES	COL SAN JOSE	Maestro/a	11,663.88	1,540.37	10,123.51
San Pedro Sula	JOSE TRINIDA REYES	COL SAN JOSE	Maestro/a	11,339.88	1,514.45	9,825.43
San Pedro Sula	JOSE TRINIDA REYES	COL SAN JOSE	Maestro/a	10,691.89	1,462.62	9,229.27
San Pedro Sula	JOSE TRINIDA REYES	COL SAN JOSE	Maestro/a	14,491.93	1,372.07	13,119.86
San Pedro Sula	JOSE TRINIDA REYES	COL SAN JOSE	Maestro/a	14,258.45	1,353.39	12,905.06
San Pedro Sula	JOSE TRINIDA REYES	COL SAN JOSE	Maestro/a	8,552.13	1,340.75	7,211.38
San Pedro Sula	JOSE TRINIDA REYES	COL SAN JOSE	Maestro/a	12,894.04	1,244.24	11,649.80

Reporte de planillas Docentes, Mes de Abril Departamento de Cortes

<u>Municipio</u>	<u>Centro Educativo</u>	<u>Dirección del Centro</u>	<u>Cargo</u>	<u>Sueldo Bruto</u>	<u>Deducciones</u>	<u>Sueldo Neto</u>
San Pedro Sula	JOSE TRINIDA REYES	COL SAN JOSE	Maestro/a	6,841.72	1,154.59	5,687.13
San Pedro Sula	JOSE TRINIDA REYES	COL SAN JOSE	Maestro/a	6,908.21	765.37	6,142.84
San Pedro Sula	JOSE TRINIDA REYES	COL SAN JOSE	Maestro/a	.00	.00	.00
San Pedro Sula	JOSE TRINIDA REYES	COL SAN JOSE	JEFE DE TALLER	.00	.00	.00
San Pedro Sula	JOSE TRINIDA REYES	COL SAN JOSE	JEFE DE ORIENTACION	36,834.88	34,429.63	2,405.25
San Pedro Sula	JOSE TRINIDA REYES	COL SAN JOSE	JEFE DE ORIENTACION	.00	.00	.00
San Pedro Sula	JOSE TRINIDA REYES	COL SAN JOSE	JEFE DE LABORATORIO	29,176.15	5,476.75	23,699.40
San Pedro Sula	JOSE TRINIDA REYES	COL SAN JOSE	JEFE DE LABORATORIO	.00	.00	.00
San Pedro Sula	JOSE TRINIDA REYES	COL SAN JOSE	CONSEJERO JEFE	29,967.96	2,919.82	27,048.14
San Pedro Sula	JOSE TRINIDA REYES	COL SAN JOSE	CONSEJERO JEFE	15,393.84	1,838.77	13,555.07
San Pedro Sula	JOSE TRINIDA REYES	COL SAN JOSE	CONSEJERO JEFE	.00	.00	.00
San Pedro Sula	JOSE TRINIDA REYES	COL SAN JOSE	CONSEJERO DE ESTUDIANTES	28,529.55	22,284.76	6,244.79
San Pedro Sula	JOSE TRINIDA REYES	COL SAN JOSE	CONSEJERO DE ESTUDIANTES	24,540.27	18,386.35	6,153.92
San Pedro Sula	JOSE TRINIDA REYES	COL SAN JOSE	CONSEJERO DE ESTUDIANTES	37,752.02	15,579.07	22,172.95
San Pedro Sula	JOSE TRINIDA REYES	COL SAN JOSE	CONSEJERO DE ESTUDIANTES	37,752.01	14,679.65	23,072.36
San Pedro Sula	JOSE TRINIDA REYES	COL SAN JOSE	CONSEJERO DE ESTUDIANTES	28,582.85	14,272.01	14,310.84
San Pedro Sula	JOSE TRINIDA REYES	COL SAN JOSE	CONSEJERO DE ESTUDIANTES	24,162.66	6,486.25	17,676.41
San Pedro Sula	JOSE TRINIDA REYES	COL SAN JOSE	CONSEJERO DE ESTUDIANTES	25,295.48	6,224.25	19,071.23
San Pedro Sula	JOSE TRINIDA REYES	COL SAN JOSE	CONSEJERO DE ESTUDIANTES	18,498.56	5,574.83	12,923.73
San Pedro Sula	JOSE TRINIDA REYES	COL SAN JOSE	CONSEJERO DE ESTUDIANTES	38,361.08	3,665.21	34,695.87
San Pedro Sula	JOSE TRINIDA REYES	COL SAN JOSE	CONSEJERO DE ESTUDIANTES	24,486.97	3,516.53	20,970.44
San Pedro Sula	JOSE TRINIDA REYES	COL SAN JOSE	CONSEJERO DE ESTUDIANTES	32,092.40	3,495.58	28,596.82
San Pedro Sula	JOSE TRINIDA REYES	COL SAN JOSE	CONSEJERO DE ESTUDIANTES	15,393.84	2,287.09	13,106.75
San Pedro Sula	JOSE TRINIDA REYES	COL SAN JOSE	CONSEJERO DE ESTUDIANTES	15,393.84	1,444.22	13,949.62

Reporte de planillas Docentes, Mes de Abril Departamento de Cortes

<u>Municipio</u>	<u>Centro Educativo</u>	<u>Dirección del Centro</u>	<u>Cargo</u>	<u>Sueldo Bruto</u>	<u>Deducciones</u>	<u>Sueldo Neto</u>
San Pedro Sula	JOSE TRINIDA REYES	COL SAN JOSE	CONSEJERO DE ESTUDIANTES	.00	.00	.00
San Pedro Sula	JOSE TRINIDA REYES	COL SAN JOSE	ASISTENTE DEL DEPARTAMENTO DE ORIENTACION	20,924.12	15,949.09	4,975.03
San Pedro Sula	JOSE TRINIDA REYES	COL SAN JOSE	ASISTENTE DE TALLER DE HOGAR	36,134.99	33,017.14	3,117.85
San Pedro Sula	JOSE TRINIDA REYES	COL SAN JOSE	ASISTENTE DE TALLER DE HOGAR	27,125.74	23,010.12	4,115.62
San Pedro Sula	JOSE TRINIDA REYES	COL SAN JOSE	ASISTENTE DE TALLER DE HOGAR	25,779.70	17,610.21	8,169.49
San Pedro Sula	JOSE TRINIDA REYES	COL SAN JOSE	ASISTENTE DE TALLER DE HOGAR	31,390.51	5,432.41	25,958.10
San Pedro Sula	JOSE TRINIDA REYES	COL SAN JOSE	ASISTENTE DE TALLER DE HOGAR	11,663.88	1,540.37	10,123.51
San Pedro Sula	JOSE TRINIDA REYES	COL SAN JOSE	ASISTENTE DE TALLER DE HOGAR	.00	.00	.00
San Pedro Sula	JOSE TRINIDA REYES	COL SAN JOSE	ASISTENTE DE TALLER	36,943.51	26,971.81	9,971.70
San Pedro Sula	JOSE TRINIDA REYES	COL SAN JOSE	ASISTENTE DE TALLER	37,752.02	24,047.19	13,704.83
San Pedro Sula	JOSE TRINIDA REYES	COL SAN JOSE	ASISTENTE DE TALLER	28,529.55	17,491.79	11,037.76
San Pedro Sula	JOSE TRINIDA REYES	COL SAN JOSE	ASISTENTE DE TALLER	.00	.00	.00
San Pedro Sula	JOSE TRINIDA REYES	COL SAN JOSE	ASISTENTE DE ORIENTACION	36,943.51	15,316.58	21,626.93
San Pedro Sula	JOSE TRINIDA REYES	COL SAN JOSE	ASISTENTE DE ORIENTACION	35,326.47	8,460.46	26,866.01
San Pedro Sula	JOSE TRINIDA REYES	COL SAN JOSE	ASISTENTE DE ORIENTACION	11,663.88	1,540.37	10,123.51
San Pedro Sula	JOSE TRINIDA REYES	COL SAN JOSE	ASISTENTE DE LABORATORIO	36,111.77	21,155.11	14,956.66
San Pedro Sula	JOSE TRINIDA REYES	COL SAN JOSE	ASISTENTE DE LABORATORIO	27,721.04	20,007.38	7,713.66
San Pedro Sula	JOSE TRINIDA REYES	COL SAN JOSE	ASISTENTE DE LABORATORIO	22,541.15	3,853.74	18,687.41
San Pedro Sula	JOSE TRINIDA REYES	COL SAN JOSE	ASISTENTE DE LABORATORIO	.00	.00	.00
San Pedro Sula	JOSE SIMON AZCONA	COL SAN JOSE FTE CAMPO DE FUTBOL	Maestro/a	35,455.81	11,927.02	23,528.79
San Pedro Sula	JOSE SIMON AZCONA	COL SAN JOSE FTE CAMPO DE FUTBOL	Maestro/a	14,897.95	9,550.94	5,347.01
San Pedro Sula	JOSE SIMON AZCONA	COL SAN JOSE FTE CAMPO DE FUTBOL	Maestro/a	21,861.96	7,779.79	14,082.17
San Pedro Sula	JOSE SIMON AZCONA	COL SAN JOSE FTE CAMPO DE FUTBOL	Maestro/a	17,010.88	6,826.29	10,184.59
San Pedro Sula	JOSE SIMON AZCONA	COL SAN JOSE FTE CAMPO DE FUTBOL	Maestro/a	16,202.35	6,052.68	10,149.67

Reporte de planillas Docentes, Mes de Abril Departamento de Cortes

<u>Municipio</u>	<u>Centro Educativo</u>	<u>Dirección del Centro</u>	<u>Cargo</u>	<u>Sueldo Bruto</u>	<u>Deducciones</u>	<u>Sueldo Neto</u>
San Pedro Sula	JOSE SIMON AZCONA	COL SAN JOSE FTE CAMPO DE FUTBOL	Maestro/a	21,861.96	5,986.79	15,875.17
San Pedro Sula	JOSE SIMON AZCONA	COL SAN JOSE FTE CAMPO DE FUTBOL	Maestro/a	29,036.50	3,775.98	25,260.52
San Pedro Sula	JOSE SIMON AZCONA	COL SAN JOSE FTE CAMPO DE FUTBOL	Maestro/a	21,861.97	2,630.27	19,231.70
San Pedro Sula	JOSE SIMON AZCONA	COL SAN JOSE FTE CAMPO DE FUTBOL	Maestro/a	15,393.84	2,237.77	13,156.07
San Pedro Sula	JOSE SIMON AZCONA	COL SAN JOSE FTE CAMPO DE FUTBOL	Maestro/a	11,663.88	1,589.69	10,074.19
San Pedro Sula	JOSE SIMON AZCONA	COL SAN JOSE FTE CAMPO DE FUTBOL	Maestro/a	.00	.00	.00
San Pedro Sula	JOSE REINA VALENZUELA	COL. 10 DE SEPTIEMBRE	Maestro/a	16,762.93	15,295.68	1,467.25
San Pedro Sula	JOSE REINA VALENZUELA	COL. 10 DE SEPTIEMBRE	Maestro/a	16,514.98	14,605.90	1,909.08
San Pedro Sula	JOSE REINA VALENZUELA	COL. 10 DE SEPTIEMBRE	Maestro/a	20,244.94	13,528.05	6,716.89
San Pedro Sula	JOSE REINA VALENZUELA	COL. 10 DE SEPTIEMBRE	Maestro/a	17,819.39	12,151.97	5,667.42
San Pedro Sula	JOSE REINA VALENZUELA	COL. 10 DE SEPTIEMBRE	Maestro/a	16,202.35	12,140.88	4,061.47
San Pedro Sula	JOSE REINA VALENZUELA	COL. 10 DE SEPTIEMBRE	Maestro/a	35,455.81	11,927.02	23,528.79
San Pedro Sula	JOSE REINA VALENZUELA	COL. 10 DE SEPTIEMBRE	Maestro/a	18,627.91	11,867.90	6,760.01
San Pedro Sula	JOSE REINA VALENZUELA	COL. 10 DE SEPTIEMBRE	Maestro/a	16,202.35	11,497.55	4,704.80
San Pedro Sula	JOSE REINA VALENZUELA	COL. 10 DE SEPTIEMBRE	Maestro/a	15,393.84	1,943.22	13,450.62
San Pedro Sula	JOSE REINA VALENZUELA	COL. 10 DE SEPTIEMBRE	Maestro/a	17,819.39	1,638.26	16,181.13
San Pedro Sula	JOSE REINA VALENZUELA	COL. 10 DE SEPTIEMBRE	Maestro/a	11,663.88	1,540.37	10,123.51
San Pedro Sula	JOSE RAMON VILLEDA MORALES	COL PANTING	Maestro/a	35,455.82	21,201.52	14,254.30
San Pedro Sula	JOSE RAMON VILLEDA MORALES	COL PANTING	Maestro/a	17,819.39	16,545.45	1,273.94
San Pedro Sula	JOSE RAMON VILLEDA MORALES	COL PANTING	Maestro/a	21,484.56	13,114.91	8,369.65
San Pedro Sula	JOSE RAMON VILLEDA MORALES	COL PANTING	Maestro/a	14,089.43	11,071.77	3,017.66
San Pedro Sula	JOSE RAMON VILLEDA MORALES	COL PANTING	Maestro/a	18,486.39	11,044.49	7,441.90
San Pedro Sula	JOSE RAMON VILLEDA MORALES	COL PANTING	Maestro/a	15,393.84	2,237.77	13,156.07
San Pedro Sula	JOSE RAMON VILLEDA MORALES	COL PANTING	Maestro/a	15,393.84	1,843.22	13,550.62

Reporte de planillas Docentes, Mes de Abril Departamento de Cortes

<u>Municipio</u>	<u>Centro Educativo</u>	<u>Dirección del Centro</u>	<u>Cargo</u>	<u>Sueldo Bruto</u>	<u>Deducciones</u>	<u>Sueldo Neto</u>
San Pedro Sula	JOSE RAMON VILLEDA MORALES	COL PANTING	Maestro/a	15,393.84	1,838.77	13,555.07
San Pedro Sula	JOSE RAMON VILLEDA MORALES	COL PANTING	Maestro/a	11,663.88	1,540.37	10,123.51
San Pedro Sula	JOSE RAMON VILLEDA MORALES	COL PANTING	Maestro/a	.00	.00	.00
San Pedro Sula	JOSE RAMON AGUILAR	COL MONTEFRESCO	Medio. Profesor/a Ciclo Comun	35,680.74	25,567.01	10,113.73
San Pedro Sula	JOSE RAMON AGUILAR	COL MONTEFRESCO	Medio. Profesor/a Ciclo Comun	37,652.15	4,951.39	32,700.76
San Pedro Sula	JOSE RAMON AGUILAR	COL MONTEFRESCO	Medio. Profesor/a Ciclo Comun	.00	.00	.00
San Pedro Sula	JOSE RAMON AGUILAR	COL MONTEFRESCO	Maestro/a	33,838.78	22,804.59	11,034.19
San Pedro Sula	JOSE RAMON AGUILAR	COL MONTEFRESCO	Maestro/a	35,455.81	20,927.18	14,528.63
San Pedro Sula	JOSE RAMON AGUILAR	COL MONTEFRESCO	Maestro/a	35,356.08	20,301.10	15,054.98
San Pedro Sula	JOSE RAMON AGUILAR	COL MONTEFRESCO	Maestro/a	21,053.46	17,302.35	3,751.11
San Pedro Sula	JOSE RAMON AGUILAR	COL MONTEFRESCO	Maestro/a	21,053.46	13,784.33	7,269.13
San Pedro Sula	JOSE RAMON AGUILAR	COL MONTEFRESCO	Maestro/a	21,861.97	11,198.98	10,662.99
San Pedro Sula	JOSE RAMON AGUILAR	COL MONTEFRESCO	Maestro/a	17,819.39	10,519.23	7,300.16
San Pedro Sula	JOSE RAMON AGUILAR	COL MONTEFRESCO	Maestro/a	21,861.97	9,936.88	11,925.09
San Pedro Sula	JOSE RAMON AGUILAR	COL MONTEFRESCO	Maestro/a	19,188.48	6,941.38	12,247.10
San Pedro Sula	JOSE RAMON AGUILAR	COL MONTEFRESCO	Maestro/a	22,570.75	6,817.99	15,752.76
San Pedro Sula	JOSE RAMON AGUILAR	COL MONTEFRESCO	Maestro/a	37,652.15	4,951.39	32,700.76
San Pedro Sula	JOSE RAMON AGUILAR	COL MONTEFRESCO	Maestro/a	14,089.43	4,543.55	9,545.88
San Pedro Sula	JOSE RAMON AGUILAR	COL MONTEFRESCO	Maestro/a	37,643.40	4,050.59	33,592.81
San Pedro Sula	JOSE RAMON AGUILAR	COL MONTEFRESCO	Maestro/a	18,627.91	3,776.34	14,851.57
San Pedro Sula	JOSE RAMON AGUILAR	COL MONTEFRESCO	Maestro/a	38,361.08	3,665.21	34,695.87
San Pedro Sula	JOSE RAMON AGUILAR	COL MONTEFRESCO	Maestro/a	24,412.70	2,808.85	21,603.85
San Pedro Sula	JOSE RAMON AGUILAR	COL MONTEFRESCO	Maestro/a	15,393.84	2,237.77	13,156.07
San Pedro Sula	JOSE RAMON AGUILAR	COL MONTEFRESCO	Maestro/a	21,861.96	2,180.29	19,681.67

Reporte de planillas Docentes, Mes de Abril Departamento de Cortes

<u>Municipio</u>	<u>Centro Educativo</u>	<u>Dirección del Centro</u>	<u>Cargo</u>	<u>Sueldo Bruto</u>	<u>Deducciones</u>	<u>Sueldo Neto</u>
San Pedro Sula	JOSE RAMON AGUILAR	COL MONTEFRESCO	Maestro/a	13,528.86	2,088.57	11,440.29
San Pedro Sula	JOSE RAMON AGUILAR	COL MONTEFRESCO	Maestro/a	11,663.88	2,039.37	9,624.51
San Pedro Sula	JOSE RAMON AGUILAR	COL MONTEFRESCO	Maestro/a	.00	.00	.00
San Pedro Sula	JOSE OMAR VELASQUEZ SOTO	LA UNION PITA	Subdirector/a Pre-escolar / Primaria / Basico	22,902.62	12,874.14	10,028.48
San Pedro Sula	JOSE OMAR VELASQUEZ SOTO	LA UNION PITA	Subdirector/a Pre-escolar / Primaria / Basico	.00	.00	.00
San Pedro Sula	JOSE OMAR VELASQUEZ SOTO	LA UNION PITA	Maestro/a	.00	.00	.00
San Pedro Sula	JOSE OMAR VELASQUEZ SOTO	LA UNION PITA	Director/a Pre-escolar / Primaria / Basico	23,197.93	10,881.93	12,316.00
San Pedro Sula	JOSE OMAR VELASQUEZ SOTO	LA UNION PITA	Director/a Pre-escolar / Primaria / Basico	.00	.00	.00
San Pedro Sula	JOSE MARIA GONZALEZ ROSA	BARRIO MORAZAN	Maestro/a	23,604.20	22,927.90	676.30
San Pedro Sula	JOSE MARIA GONZALEZ ROSA	BARRIO MORAZAN	Maestro/a	19,996.98	18,184.37	1,812.61
San Pedro Sula	JOSE MARIA GONZALEZ ROSA	BARRIO MORAZAN	Maestro/a	18,627.91	17,062.90	1,565.01
San Pedro Sula	JOSE MARIA GONZALEZ ROSA	BARRIO MORAZAN	Maestro/a	20,244.94	14,420.71	5,824.23
San Pedro Sula	JOSE MARIA GONZALEZ ROSA	BARRIO MORAZAN	Maestro/a	15,145.90	13,662.53	1,483.37
San Pedro Sula	JOSE MARIA GONZALEZ ROSA	BARRIO MORAZAN	Maestro/a	18,627.91	11,293.32	7,334.59
San Pedro Sula	JOSE MARIA GONZALEZ ROSA	BARRIO MORAZAN	Maestro/a	15,954.41	11,138.47	4,815.94
San Pedro Sula	JOSE MARIA GONZALEZ ROSA	BARRIO MORAZAN	Maestro/a	18,627.91	10,016.21	8,611.70
San Pedro Sula	JOSE MARIA GONZALEZ ROSA	BARRIO MORAZAN	Maestro/a	18,627.91	8,549.62	10,078.29
San Pedro Sula	JOSE MARIA GONZALEZ ROSA	BARRIO MORAZAN	Maestro/a	15,954.41	6,858.86	9,095.55
San Pedro Sula	JOSE MARIA GONZALEZ ROSA	BARRIO MORAZAN	Maestro/a	17,010.88	5,911.86	11,099.02
San Pedro Sula	JOSE MARIA GONZALEZ ROSA	BARRIO MORAZAN	Maestro/a	18,132.01	4,704.13	13,427.88
San Pedro Sula	JOSE MARIA GONZALEZ ROSA	BARRIO MORAZAN	Maestro/a	16,514.98	4,558.65	11,956.33
San Pedro Sula	JOSE MARIA GONZALEZ ROSA	BARRIO MORAZAN	Maestro/a	21,861.97	3,250.27	18,611.70
San Pedro Sula	JOSE MARIA GONZALEZ ROSA	BARRIO MORAZAN	Maestro/a	17,010.88	2,023.56	14,987.32
San Pedro Sula	JOSE MARIA GONZALEZ ROSA	BARRIO MORAZAN	Maestro/a	15,393.84	1,838.77	13,555.07

Reporte de planillas Docentes, Mes de Abril Departamento de Cortes

<u>Municipio</u>	<u>Centro Educativo</u>	<u>Dirección del Centro</u>	<u>Cargo</u>	<u>Sueldo Bruto</u>	<u>Deducciones</u>	<u>Sueldo Neto</u>
San Pedro Sula	JOSE MARIA GONZALEZ ROSA	BARRIO MORAZAN	Maestro/a	11,663.88	1,145.82	10,518.06
San Pedro Sula	JOSE MARIA GONZALEZ ROSA	BARRIO MORAZAN	Maestro/a	.00	.00	.00
San Pedro Sula	JOSE HERNAN AYALA	COL. PERFECTO VASQUEZ	Maestro/a	21,053.46	19,590.95	1,462.51
San Pedro Sula	JOSE HERNAN AYALA	COL. PERFECTO VASQUEZ	Maestro/a	17,548.42	14,181.01	3,367.41
San Pedro Sula	JOSE HERNAN AYALA	COL. PERFECTO VASQUEZ	Maestro/a	19,973.96	13,737.16	6,236.80
San Pedro Sula	JOSE HERNAN AYALA	COL. PERFECTO VASQUEZ	Maestro/a	19,436.42	11,264.32	8,172.10
San Pedro Sula	JOSE HERNAN AYALA	COL. PERFECTO VASQUEZ	Maestro/a	21,053.46	9,873.38	11,180.08
San Pedro Sula	JOSE HERNAN AYALA	COL. PERFECTO VASQUEZ	Maestro/a	15,393.84	6,483.76	8,910.08
San Pedro Sula	JOSE HERNAN AYALA	COL. PERFECTO VASQUEZ	Maestro/a	12,472.39	5,640.24	6,832.15
San Pedro Sula	JOSE HERNAN AYALA	COL. PERFECTO VASQUEZ	Maestro/a	21,861.97	4,930.27	16,931.70
San Pedro Sula	JOSE HERNAN AYALA	COL. PERFECTO VASQUEZ	Maestro/a	11,663.88	1,540.37	10,123.51
San Pedro Sula	JOSE CECILIO DEL VALLE	SAN JOSE DE CORTES	Maestro/a	21,861.97	12,649.10	9,212.87
San Pedro Sula	JOSE CECILIO DEL VALLE	SAN JOSE DE CORTES	Maestro/a	.00	.00	.00
San Pedro Sula	JOSE CECILIO DEL VALLE	COL. LOMAS DE SANJUAN	Maestro/a	14,089.43	12,945.30	1,144.13
San Pedro Sula	JOSE CECILIO DEL VALLE	ALDEA NARANJITO BANADEROS	Maestro/a	15,393.84	6,678.84	8,715.00
San Pedro Sula	JOSE CECILIO DEL VALLE	ALDEA NARANJITO BANADEROS	Maestro/a	15,393.84	2,287.09	13,106.75
San Pedro Sula	JOSE CECILIO DEL VALLE	ALDEA NARANJITO BANADEROS	Maestro/a	.00	.00	.00
San Pedro Sula	JOSE CASTRO LOPEZ PREVOCAC	COLONIA 9 DE MAYO, COFRADIA	Medio. Profesor/a Ciclo Diversificado	22,999.27	3,082.24	19,917.03
San Pedro Sula	JOSE CASTRO LOPEZ PREVOCAC	COLONIA 9 DE MAYO, COFRADIA	Medio. Profesor/a Ciclo Diversificado	.00	.00	.00
San Pedro Sula	JOSE CASTRO LOPEZ PREVOCAC	COLONIA 9 DE MAYO, COFRADIA	Medio. Profesor/a Ciclo Comun	29,147.59	26,233.95	2,913.64
San Pedro Sula	JOSE CASTRO LOPEZ PREVOCAC	COLONIA 9 DE MAYO, COFRADIA	Medio. Profesor/a Ciclo Comun	.00	.00	.00
San Pedro Sula	JOSE CASTRO LOPEZ PREVOCAC	COLONIA 9 DE MAYO, COFRADIA	Maestro/a	38,451.91	27,753.84	10,698.07
San Pedro Sula	JOSE CASTRO LOPEZ PREVOCAC	COLONIA 9 DE MAYO, COFRADIA	Maestro/a	34,647.28	24,633.75	10,013.53
San Pedro Sula	JOSE CASTRO LOPEZ PREVOCAC	COLONIA 9 DE MAYO, COFRADIA	Maestro/a	39,069.73	24,080.32	14,989.41

Reporte de planillas Docentes, Mes de Abril Departamento de Cortes

<u>Municipio</u>	<u>Centro Educativo</u>	<u>Dirección del Centro</u>	<u>Cargo</u>	<u>Sueldo Bruto</u>	<u>Deducciones</u>	<u>Sueldo Neto</u>
San Pedro Sula	JOSE CASTRO LOPEZ PREVOCAC	COLONIA 9 DE MAYO, COFRADIA	Maestro/a	28,491.79	23,147.77	5,344.02
San Pedro Sula	JOSE CASTRO LOPEZ PREVOCAC	COLONIA 9 DE MAYO, COFRADIA	Maestro/a	25,584.74	21,994.34	3,590.40
San Pedro Sula	JOSE CASTRO LOPEZ PREVOCAC	COLONIA 9 DE MAYO, COFRADIA	Maestro/a	24,616.31	21,597.21	3,019.10
San Pedro Sula	JOSE CASTRO LOPEZ PREVOCAC	COLONIA 9 DE MAYO, COFRADIA	Maestro/a	35,455.81	20,943.13	14,512.68
San Pedro Sula	JOSE CASTRO LOPEZ PREVOCAC	COLONIA 9 DE MAYO, COFRADIA	Maestro/a	32,652.65	20,656.87	11,995.78
San Pedro Sula	JOSE CASTRO LOPEZ PREVOCAC	COLONIA 9 DE MAYO, COFRADIA	Maestro/a	25,264.92	19,505.37	5,759.55
San Pedro Sula	JOSE CASTRO LOPEZ PREVOCAC	COLONIA 9 DE MAYO, COFRADIA	Maestro/a	27,850.38	18,780.18	9,070.20
San Pedro Sula	JOSE CASTRO LOPEZ PREVOCAC	COLONIA 9 DE MAYO, COFRADIA	Maestro/a	32,739.69	17,085.26	15,654.43
San Pedro Sula	JOSE CASTRO LOPEZ PREVOCAC	COLONIA 9 DE MAYO, COFRADIA	Maestro/a	23,430.19	16,687.11	6,743.08
San Pedro Sula	JOSE CASTRO LOPEZ PREVOCAC	COLONIA 9 DE MAYO, COFRADIA	Maestro/a	37,251.32	16,601.27	20,650.05
San Pedro Sula	JOSE CASTRO LOPEZ PREVOCAC	COLONIA 9 DE MAYO, COFRADIA	Maestro/a	37,752.01	16,360.00	21,392.01
San Pedro Sula	JOSE CASTRO LOPEZ PREVOCAC	COLONIA 9 DE MAYO, COFRADIA	Maestro/a	30,546.92	15,898.55	14,648.37
San Pedro Sula	JOSE CASTRO LOPEZ PREVOCAC	COLONIA 9 DE MAYO, COFRADIA	Maestro/a	24,616.32	15,885.35	8,730.97
San Pedro Sula	JOSE CASTRO LOPEZ PREVOCAC	COLONIA 9 DE MAYO, COFRADIA	Maestro/a	30,037.96	14,654.53	15,383.43
San Pedro Sula	JOSE CASTRO LOPEZ PREVOCAC	COLONIA 9 DE MAYO, COFRADIA	Maestro/a	30,604.72	14,004.41	16,600.31
San Pedro Sula	JOSE CASTRO LOPEZ PREVOCAC	COLONIA 9 DE MAYO, COFRADIA	Maestro/a	33,190.16	13,498.86	19,691.30
San Pedro Sula	JOSE CASTRO LOPEZ PREVOCAC	COLONIA 9 DE MAYO, COFRADIA	Maestro/a	32,652.65	12,214.72	20,437.93
San Pedro Sula	JOSE CASTRO LOPEZ PREVOCAC	COLONIA 9 DE MAYO, COFRADIA	Maestro/a	19,276.52	12,187.90	7,088.62
San Pedro Sula	JOSE CASTRO LOPEZ PREVOCAC	COLONIA 9 DE MAYO, COFRADIA	Maestro/a	34,647.31	10,914.96	23,732.35
San Pedro Sula	JOSE CASTRO LOPEZ PREVOCAC	COLONIA 9 DE MAYO, COFRADIA	Maestro/a	23,807.80	10,914.17	12,893.63
San Pedro Sula	JOSE CASTRO LOPEZ PREVOCAC	COLONIA 9 DE MAYO, COFRADIA	Maestro/a	23,807.80	10,470.92	13,336.88
San Pedro Sula	JOSE CASTRO LOPEZ PREVOCAC	COLONIA 9 DE MAYO, COFRADIA	Maestro/a	32,194.76	10,396.33	21,798.43
San Pedro Sula	JOSE CASTRO LOPEZ PREVOCAC	COLONIA 9 DE MAYO, COFRADIA	Maestro/a	38,991.68	9,969.48	29,022.20
San Pedro Sula	JOSE CASTRO LOPEZ PREVOCAC	COLONIA 9 DE MAYO, COFRADIA	Maestro/a	14,064.31	9,749.67	4,314.64

Reporte de planillas Docentes, Mes de Abril Departamento de Cortes

<u>Municipio</u>	<u>Centro Educativo</u>	<u>Dirección del Centro</u>	<u>Cargo</u>	<u>Sueldo Bruto</u>	<u>Deducciones</u>	<u>Sueldo Neto</u>
San Pedro Sula	JOSE CASTRO LOPEZ PREVOCAC	COLONIA 9 DE MAYO, COFRADIA	Maestro/a	39,536.61	8,541.99	30,994.62
San Pedro Sula	JOSE CASTRO LOPEZ PREVOCAC	COLONIA 9 DE MAYO, COFRADIA	Maestro/a	22,999.27	8,287.77	14,711.50
San Pedro Sula	JOSE CASTRO LOPEZ PREVOCAC	COLONIA 9 DE MAYO, COFRADIA	Maestro/a	17,010.88	6,899.36	10,111.52
San Pedro Sula	JOSE CASTRO LOPEZ PREVOCAC	COLONIA 9 DE MAYO, COFRADIA	Maestro/a	22,621.67	6,424.12	16,197.55
San Pedro Sula	JOSE CASTRO LOPEZ PREVOCAC	COLONIA 9 DE MAYO, COFRADIA	Maestro/a	12,759.87	5,729.92	7,029.95
San Pedro Sula	JOSE CASTRO LOPEZ PREVOCAC	COLONIA 9 DE MAYO, COFRADIA	Maestro/a	22,999.27	4,912.27	18,087.00
San Pedro Sula	JOSE CASTRO LOPEZ PREVOCAC	COLONIA 9 DE MAYO, COFRADIA	Maestro/a	15,393.84	3,843.21	11,550.63
San Pedro Sula	JOSE CASTRO LOPEZ PREVOCAC	COLONIA 9 DE MAYO, COFRADIA	Maestro/a	22,244.05	3,658.54	18,585.51
San Pedro Sula	JOSE CASTRO LOPEZ PREVOCAC	COLONIA 9 DE MAYO, COFRADIA	Maestro/a	26,393.25	3,637.43	22,755.82
San Pedro Sula	JOSE CASTRO LOPEZ PREVOCAC	COLONIA 9 DE MAYO, COFRADIA	Maestro/a	21,435.53	3,517.32	17,918.21
San Pedro Sula	JOSE CASTRO LOPEZ PREVOCAC	COLONIA 9 DE MAYO, COFRADIA	Maestro/a	26,393.25	3,408.10	22,985.15
San Pedro Sula	JOSE CASTRO LOPEZ PREVOCAC	COLONIA 9 DE MAYO, COFRADIA	Maestro/a	11,617.77	3,275.29	8,342.48
San Pedro Sula	JOSE CASTRO LOPEZ PREVOCAC	COLONIA 9 DE MAYO, COFRADIA	Maestro/a	18,142.29	3,058.65	15,083.64
San Pedro Sula	JOSE CASTRO LOPEZ PREVOCAC	COLONIA 9 DE MAYO, COFRADIA	Maestro/a	7,775.92	2,961.78	4,814.14
San Pedro Sula	JOSE CASTRO LOPEZ PREVOCAC	COLONIA 9 DE MAYO, COFRADIA	Maestro/a	27,041.86	2,646.48	24,395.38
San Pedro Sula	JOSE CASTRO LOPEZ PREVOCAC	COLONIA 9 DE MAYO, COFRADIA	Maestro/a	17,659.48	2,473.79	15,185.69
San Pedro Sula	JOSE CASTRO LOPEZ PREVOCAC	COLONIA 9 DE MAYO, COFRADIA	Maestro/a	11,663.88	2,290.37	9,373.51
San Pedro Sula	JOSE CASTRO LOPEZ PREVOCAC	COLONIA 9 DE MAYO, COFRADIA	Maestro/a	22,190.76	2,259.22	19,931.54
San Pedro Sula	JOSE CASTRO LOPEZ PREVOCAC	COLONIA 9 DE MAYO, COFRADIA	Maestro/a	11,663.88	2,245.82	9,418.06
San Pedro Sula	JOSE CASTRO LOPEZ PREVOCAC	COLONIA 9 DE MAYO, COFRADIA	Maestro/a	15,393.84	2,237.76	13,156.08
San Pedro Sula	JOSE CASTRO LOPEZ PREVOCAC	COLONIA 9 DE MAYO, COFRADIA	Maestro/a	22,190.76	2,209.88	19,980.88
San Pedro Sula	JOSE CASTRO LOPEZ PREVOCAC	COLONIA 9 DE MAYO, COFRADIA	Maestro/a	21,435.54	2,191.23	19,244.31
San Pedro Sula	JOSE CASTRO LOPEZ PREVOCAC	COLONIA 9 DE MAYO, COFRADIA	Maestro/a	16,526.66	1,933.84	14,592.82
San Pedro Sula	JOSE CASTRO LOPEZ PREVOCAC	COLONIA 9 DE MAYO, COFRADIA	Maestro/a	19,169.91	1,746.30	17,423.61

Reporte de planillas Docentes, Mes de Abril Departamento de Cortes

<u>Municipio</u>	<u>Centro Educativo</u>	<u>Dirección del Centro</u>	<u>Cargo</u>	<u>Sueldo Bruto</u>	<u>Deducciones</u>	<u>Sueldo Neto</u>
San Pedro Sula	JOSE CASTRO LOPEZ PREVOCAC	COLONIA 9 DE MAYO, COFRADIA	Maestro/a	8,552.14	1,690.44	6,861.70
San Pedro Sula	JOSE CASTRO LOPEZ PREVOCAC	COLONIA 9 DE MAYO, COFRADIA	Maestro/a	17,281.87	1,595.26	15,686.61
San Pedro Sula	JOSE CASTRO LOPEZ PREVOCAC	COLONIA 9 DE MAYO, COFRADIA	Maestro/a	11,972.98	1,565.10	10,407.88
San Pedro Sula	JOSE CASTRO LOPEZ PREVOCAC	COLONIA 9 DE MAYO, COFRADIA	Maestro/a	11,117.77	1,496.68	9,621.09
San Pedro Sula	JOSE CASTRO LOPEZ PREVOCAC	COLONIA 9 DE MAYO, COFRADIA	Maestro/a	15,393.84	1,444.21	13,949.63
San Pedro Sula	JOSE CASTRO LOPEZ PREVOCAC	COLONIA 9 DE MAYO, COFRADIA	Maestro/a	11,117.76	1,102.14	10,015.62
San Pedro Sula	JOSE CASTRO LOPEZ PREVOCAC	COLONIA 9 DE MAYO, COFRADIA	Maestro/a	.00	.00	.00
San Pedro Sula	JOSE CASTRO LOPEZ	CHOTEPE	Maestro/a	21,861.97	15,863.17	5,998.80
San Pedro Sula	JOSE CASTRO LOPEZ	CHOTEPE	Maestro/a	21,053.46	15,354.14	5,699.32
San Pedro Sula	JOSE CASTRO LOPEZ	CHOTEPE	Maestro/a	32,346.93	14,496.26	17,850.67
San Pedro Sula	JOSE CASTRO LOPEZ	CHOTEPE	Maestro/a	14,089.43	13,516.17	573.26
San Pedro Sula	JOSE CASTRO LOPEZ	CHOTEPE	Maestro/a	17,010.88	12,996.73	4,014.15
San Pedro Sula	JOSE CASTRO LOPEZ	CHOTEPE	Maestro/a	31,573.14	11,636.99	19,936.15
San Pedro Sula	JOSE CASTRO LOPEZ	CHOTEPE	Maestro/a	23,376.88	10,928.67	12,448.21
San Pedro Sula	JOSE CASTRO LOPEZ	CHOTEPE	Maestro/a	17,819.39	8,227.13	9,592.26
San Pedro Sula	JOSE CASTRO LOPEZ	CHOTEPE	Maestro/a	12,472.39	7,959.56	4,512.83
San Pedro Sula	JOSE CASTRO LOPEZ	CHOTEPE	Maestro/a	29,849.49	6,439.96	23,409.53
San Pedro Sula	JOSE CASTRO LOPEZ	CHOTEPE	Maestro/a	15,393.84	1,838.77	13,555.07
San Pedro Sula	JOSE CASTRO LOPEZ	CHOTEPE	Maestro/a	11,663.88	1,589.69	10,074.19
San Pedro Sula	JOSE CASTRO LOPEZ	CHOTEPE	Maestro/a	11,663.88	1,540.37	10,123.51
San Pedro Sula	JOSE CASTRO LOPEZ	BARRIO MEDINA	Maestro/a	32,221.75	28,788.87	3,432.88
San Pedro Sula	JOSE CASTRO LOPEZ	BARRIO MEDINA	Maestro/a	39,424.11	24,610.69	14,813.42
San Pedro Sula	JOSE CASTRO LOPEZ	BARRIO MEDINA	Maestro/a	19,436.42	18,643.40	793.02
San Pedro Sula	JOSE CASTRO LOPEZ	BARRIO MEDINA	Maestro/a	18,627.91	17,707.13	920.78

Reporte de planillas Docentes, Mes de Abril Departamento de Cortes

<u>Municipio</u>	<u>Centro Educativo</u>	<u>Dirección del Centro</u>	<u>Cargo</u>	<u>Sueldo Bruto</u>	<u>Deducciones</u>	<u>Sueldo Neto</u>
San Pedro Sula	JOSE CASTRO LOPEZ	BARRIO MEDINA	Maestro/a	22,086.90	17,656.88	4,430.02
San Pedro Sula	JOSE CASTRO LOPEZ	BARRIO MEDINA	Maestro/a	15,145.90	13,775.36	1,370.54
San Pedro Sula	JOSE CASTRO LOPEZ	BARRIO MEDINA	Maestro/a	17,010.88	13,418.62	3,592.26
San Pedro Sula	JOSE CASTRO LOPEZ	BARRIO MEDINA	Maestro/a	17,010.88	10,827.90	6,182.98
San Pedro Sula	JOSE CASTRO LOPEZ	BARRIO MEDINA	Maestro/a	15,954.41	10,812.86	5,141.55
San Pedro Sula	JOSE CASTRO LOPEZ	BARRIO MEDINA	Maestro/a	17,819.39	9,842.87	7,976.52
San Pedro Sula	JOSE CASTRO LOPEZ	BARRIO MEDINA	Maestro/a	16,202.35	6,925.63	9,276.72
San Pedro Sula	JOSE CASTRO LOPEZ	BARRIO MEDINA	Maestro/a	22,216.35	6,511.98	15,704.37
San Pedro Sula	JOSE CASTRO LOPEZ	BARRIO MEDINA	Maestro/a	18,627.91	5,891.94	12,735.97
San Pedro Sula	JOSE CASTRO LOPEZ	BARRIO MEDINA	Maestro/a	18,132.01	2,377.90	15,754.11
San Pedro Sula	JOSE CASTRO LOPEZ	BARRIO MEDINA	Maestro/a	21,435.55	2,141.91	19,293.64
San Pedro Sula	JOSE CASTRO LOPEZ	BARRIO MEDINA	Maestro/a	16,514.98	1,983.91	14,531.07
San Pedro Sula	JOSE CASTRO LOPEZ	BARRIO MEDINA	Maestro/a	16,202.35	1,958.88	14,243.47
San Pedro Sula	JOSE CASTRO LOPEZ	BARRIO MEDINA	Maestro/a	13,280.92	1,869.73	11,411.19
San Pedro Sula	JOSE CASTRO LOPEZ	BARRIO MEDINA	Maestro/a	.00	.00	.00
San Pedro Sula	JOSE ARTURO FERNANDEZ	COL. PROF. MIGUEL ANGEL PAVON	Maestro/a	25,909.04	2,593.84	23,315.20
San Pedro Sula	JOSE ANTONIO VELASQUEZ	COL. LA UNION	Maestro/a	33,544.56	31,079.39	2,465.17
San Pedro Sula	JOSE ANTONIO VELASQUEZ	COL. LA UNION	Maestro/a	36,389.52	26,806.49	9,583.03
San Pedro Sula	JOSE ANTONIO VELASQUEZ	COL. LA UNION	Maestro/a	36,518.99	26,320.73	10,198.26
San Pedro Sula	JOSE ANTONIO VELASQUEZ	COL. LA UNION	Maestro/a	21,053.46	18,909.67	2,143.79
San Pedro Sula	JOSE ANTONIO VELASQUEZ	COL. LA UNION	Maestro/a	33,190.17	16,507.69	16,682.48
San Pedro Sula	JOSE ANTONIO VELASQUEZ	COL. LA UNION	Maestro/a	34,647.30	15,302.69	19,344.61
San Pedro Sula	JOSE ANTONIO VELASQUEZ	COL. LA UNION	Maestro/a	19,436.42	14,145.35	5,291.07
San Pedro Sula	JOSE ANTONIO VELASQUEZ	COL. LA UNION	Maestro/a	15,931.39	13,907.23	2,024.16

Reporte de planillas Docentes, Mes de Abril Departamento de Cortes

<u>Municipio</u>	<u>Centro Educativo</u>	<u>Dirección del Centro</u>	<u>Cargo</u>	<u>Sueldo Bruto</u>	<u>Deducciones</u>	<u>Sueldo Neto</u>
San Pedro Sula	JOSE ANTONIO VELASQUEZ	COL. LA UNION	Maestro/a	20,244.94	13,598.92	6,646.02
San Pedro Sula	JOSE ANTONIO VELASQUEZ	COL. LA UNION	Maestro/a	17,010.88	13,386.96	3,623.92
San Pedro Sula	JOSE ANTONIO VELASQUEZ	COL. LA UNION	Maestro/a	18,627.91	13,106.02	5,521.89
San Pedro Sula	JOSE ANTONIO VELASQUEZ	COL. LA UNION	Maestro/a	18,132.01	12,113.71	6,018.30
San Pedro Sula	JOSE ANTONIO VELASQUEZ	COL. LA UNION	Maestro/a	21,861.97	11,942.51	9,919.46
San Pedro Sula	JOSE ANTONIO VELASQUEZ	COL. LA UNION	Maestro/a	24,058.31	10,666.51	13,391.80
San Pedro Sula	JOSE ANTONIO VELASQUEZ	COL. LA UNION	Maestro/a	13,280.92	9,635.05	3,645.87
San Pedro Sula	JOSE ANTONIO VELASQUEZ	COL. LA UNION	Maestro/a	21,861.97	8,972.82	12,889.15
San Pedro Sula	JOSE ANTONIO VELASQUEZ	COL. LA UNION	Maestro/a	13,280.92	7,667.03	5,613.89
San Pedro Sula	JOSE ANTONIO VELASQUEZ	COL. LA UNION	Maestro/a	16,202.35	6,909.78	9,292.57
San Pedro Sula	JOSE ANTONIO VELASQUEZ	COL. LA UNION	Maestro/a	18,132.01	6,841.41	11,290.60
San Pedro Sula	JOSE ANTONIO VELASQUEZ	COL. LA UNION	Maestro/a	17,010.88	4,526.76	12,484.12
San Pedro Sula	JOSE ANTONIO VELASQUEZ	COL. LA UNION	Maestro/a	11,663.88	3,769.90	7,893.98
San Pedro Sula	JOSE ANTONIO VELASQUEZ	COL. LA UNION	Maestro/a	18,627.91	2,652.92	15,974.99
San Pedro Sula	JOSE ANTONIO VELASQUEZ	COL. LA UNION	Maestro/a	15,393.84	2,237.77	13,156.07
San Pedro Sula	JOSE ANTONIO VELASQUEZ	COL. LA UNION	Maestro/a	15,393.84	1,838.77	13,555.07
San Pedro Sula	JOSE ANTONIO VELASQUEZ	COL. LA UNION	Maestro/a	11,663.88	1,540.37	10,123.51
San Pedro Sula	JOSE ANTONIO VELASQUEZ	COL. LA UNION	Maestro/a	.00	.00	.00
San Pedro Sula	JOSE ANTONIO VELASQUEZ	8 AVE ENTRE 29 Y 30 CALLE COLONIA LA UNION	Maestro/a	18,627.91	9,401.92	9,225.99
San Pedro Sula	JOSE ANTONIO VELASQUEZ	8 AVE ENTRE 29 Y 30 CALLE COLONIA LA UNION	Maestro/a	13,280.92	7,005.81	6,275.11
San Pedro Sula	JOSE ANTONIO VELASQUEZ	8 AVE ENTRE 29 Y 30 CALLE COLONIA LA UNION	Maestro/a	.00	.00	.00
San Pedro Sula	JOSE ANTONIO PERAZA	COL SEIS DE MAYO	Medio. Profesor/a Ciclo Diversificado	.00	.00	.00
San Pedro Sula	JOSE ANTONIO PERAZA	COL SEIS DE MAYO	Maestro/a	33,838.78	31,165.88	2,672.90
San Pedro Sula	JOSE ANTONIO PERAZA	COL SEIS DE MAYO	Maestro/a	33,030.26	28,387.42	4,642.84

Reporte de planillas Docentes, Mes de Abril Departamento de Cortes

<u>Municipio</u>	<u>Centro Educativo</u>	<u>Dirección del Centro</u>	<u>Cargo</u>	<u>Sueldo Bruto</u>	<u>Deducciones</u>	<u>Sueldo Neto</u>
San Pedro Sula	JOSE ANTONIO PERAZA	COL SEIS DE MAYO	Maestro/a	32,221.75	27,354.84	4,866.91
San Pedro Sula	JOSE ANTONIO PERAZA	COL SEIS DE MAYO	Maestro/a	23,703.93	20,293.40	3,410.53
San Pedro Sula	JOSE ANTONIO PERAZA	COL SEIS DE MAYO	Maestro/a	21,407.85	18,572.15	2,835.70
San Pedro Sula	JOSE ANTONIO PERAZA	COL SEIS DE MAYO	Maestro/a	21,053.46	17,475.82	3,577.64
San Pedro Sula	JOSE ANTONIO PERAZA	COL SEIS DE MAYO	Maestro/a	19,436.42	17,159.39	2,277.03
San Pedro Sula	JOSE ANTONIO PERAZA	COL SEIS DE MAYO	Maestro/a	23,052.59	16,930.61	6,121.98
San Pedro Sula	JOSE ANTONIO PERAZA	COL SEIS DE MAYO	Maestro/a	18,132.01	16,293.83	1,838.18
San Pedro Sula	JOSE ANTONIO PERAZA	COL SEIS DE MAYO	Maestro/a	18,627.90	15,752.69	2,875.21
San Pedro Sula	JOSE ANTONIO PERAZA	COL SEIS DE MAYO	Maestro/a	17,819.39	15,723.46	2,095.93
San Pedro Sula	JOSE ANTONIO PERAZA	COL SEIS DE MAYO	Maestro/a	18,132.01	15,112.09	3,019.92
San Pedro Sula	JOSE ANTONIO PERAZA	COL SEIS DE MAYO	Maestro/a	17,010.88	13,409.01	3,601.87
San Pedro Sula	JOSE ANTONIO PERAZA	COL SEIS DE MAYO	Maestro/a	18,486.40	13,371.87	5,114.53
San Pedro Sula	JOSE ANTONIO PERAZA	COL SEIS DE MAYO	Maestro/a	34,647.30	12,852.38	21,794.92
San Pedro Sula	JOSE ANTONIO PERAZA	COL SEIS DE MAYO	Maestro/a	14,089.43	10,784.61	3,304.82
San Pedro Sula	JOSE ANTONIO PERAZA	COL SEIS DE MAYO	Maestro/a	17,010.88	10,666.45	6,344.43
San Pedro Sula	JOSE ANTONIO PERAZA	COL SEIS DE MAYO	Maestro/a	17,010.88	10,642.70	6,368.18
San Pedro Sula	JOSE ANTONIO PERAZA	COL SEIS DE MAYO	Maestro/a	17,010.87	10,399.64	6,611.23
San Pedro Sula	JOSE ANTONIO PERAZA	COL SEIS DE MAYO	Maestro/a	15,145.90	10,382.26	4,763.64
San Pedro Sula	JOSE ANTONIO PERAZA	COL SEIS DE MAYO	Maestro/a	21,861.96	9,827.02	12,034.94
San Pedro Sula	JOSE ANTONIO PERAZA	COL SEIS DE MAYO	Maestro/a	17,010.88	8,872.88	8,138.00
San Pedro Sula	JOSE ANTONIO PERAZA	COL SEIS DE MAYO	Maestro/a	20,244.94	8,317.14	11,927.80
San Pedro Sula	JOSE ANTONIO PERAZA	COL SEIS DE MAYO	Maestro/a	13,280.92	7,952.10	5,328.82
San Pedro Sula	JOSE ANTONIO PERAZA	COL SEIS DE MAYO	Maestro/a	17,010.88	6,503.16	10,507.72
San Pedro Sula	JOSE ANTONIO PERAZA	COL SEIS DE MAYO	Maestro/a	17,819.39	4,037.04	13,782.35

Reporte de planillas Docentes, Mes de Abril Departamento de Cortes

<u>Municipio</u>	<u>Centro Educativo</u>	<u>Dirección del Centro</u>	<u>Cargo</u>	<u>Sueldo Bruto</u>	<u>Deducciones</u>	<u>Sueldo Neto</u>
San Pedro Sula	JOSE ANTONIO PERAZA	COL SEIS DE MAYO	Maestro/a	33,838.78	3,307.52	30,531.26
San Pedro Sula	JOSE ANTONIO PERAZA	COL SEIS DE MAYO	Maestro/a	15,393.84	1,843.22	13,550.62
San Pedro Sula	JOSE ANTONIO PERAZA	COL SEIS DE MAYO	Maestro/a	15,393.84	1,444.22	13,949.62
San Pedro Sula	JOSE ANTONIO PERAZA	COL SEIS DE MAYO	Maestro/a	.00	.00	.00
San Pedro Sula	JOSE ALEJANDRO ESPINOZA	LAS BRISAS N 2, SAN PEDRO SULA	Maestro/a	33,838.78	26,442.76	7,396.02
San Pedro Sula	JOSE ALEJANDRO ESPINOZA	LAS BRISAS N 2, SAN PEDRO SULA	Maestro/a	37,752.02	24,312.69	13,439.33
San Pedro Sula	JOSE ALEJANDRO ESPINOZA	LAS BRISAS N 2, SAN PEDRO SULA	Maestro/a	24,412.70	22,802.68	1,610.02
San Pedro Sula	JOSE ALEJANDRO ESPINOZA	LAS BRISAS N 2, SAN PEDRO SULA	Maestro/a	20,244.94	18,976.99	1,267.95
San Pedro Sula	JOSE ALEJANDRO ESPINOZA	LAS BRISAS N 2, SAN PEDRO SULA	Maestro/a	21,861.97	17,130.51	4,731.46
San Pedro Sula	JOSE ALEJANDRO ESPINOZA	LAS BRISAS N 2, SAN PEDRO SULA	Maestro/a	21,053.46	15,149.54	5,903.92
San Pedro Sula	JOSE ALEJANDRO ESPINOZA	LAS BRISAS N 2, SAN PEDRO SULA	Maestro/a	17,010.88	13,328.82	3,682.06
San Pedro Sula	JOSE ALEJANDRO ESPINOZA	LAS BRISAS N 2, SAN PEDRO SULA	Maestro/a	15,706.46	11,285.79	4,420.67
San Pedro Sula	JOSE ALEJANDRO ESPINOZA	LAS BRISAS N 2, SAN PEDRO SULA	Maestro/a	31,844.13	9,964.31	21,879.82
San Pedro Sula	JOSE ALEJANDRO ESPINOZA	LAS BRISAS N 2, SAN PEDRO SULA	Maestro/a	16,202.35	5,827.86	10,374.49
San Pedro Sula	JOSE ALEJANDRO ESPINOZA	LAS BRISAS N 2, SAN PEDRO SULA	Maestro/a	17,819.39	2,990.32	14,829.07
San Pedro Sula	JOSE ALEJANDRO ESPINOZA	LAS BRISAS N 2, SAN PEDRO SULA	Maestro/a	11,663.88	1,145.82	10,518.06
San Pedro Sula	JOSE ALEJANDRO ESPINOZA	LAS BRISAS N 2, SAN PEDRO SULA	Maestro/a	.00	.00	.00
San Pedro Sula	JOHN F. KENNEDY # 2	14 AVE 22-23 CALLE BO SAN FRANCISCO	Maestro/a	33,838.78	28,191.93	5,646.85
San Pedro Sula	JOHN F. KENNEDY # 2	14 AVE 22-23 CALLE BO SAN FRANCISCO	Maestro/a	28,836.44	27,259.75	1,576.69
San Pedro Sula	JOHN F. KENNEDY # 2	14 AVE 22-23 CALLE BO SAN FRANCISCO	Maestro/a	24,058.32	14,791.87	9,266.45
San Pedro Sula	JOHN F. KENNEDY # 2	14 AVE 22-23 CALLE BO SAN FRANCISCO	Maestro/a	14,089.43	8,312.73	5,776.70
San Pedro Sula	JOHN F. KENNEDY # 2	14 AVE 22-23 CALLE BO SAN FRANCISCO	Maestro/a	17,819.39	7,889.95	9,929.44
San Pedro Sula	JOHN F. KENNEDY # 2	14 AVE 22-23 CALLE BO SAN FRANCISCO	Maestro/a	21,861.97	5,207.86	16,654.11
San Pedro Sula	JOHN F. KENNEDY # 2	14 AVE 22-23 CALLE BO SAN FRANCISCO	Maestro/a	24,412.71	3,729.22	20,683.49

Reporte de planillas Docentes, Mes de Abril Departamento de Cortes

<u>Municipio</u>	<u>Centro Educativo</u>	<u>Dirección del Centro</u>	<u>Cargo</u>	<u>Sueldo Bruto</u>	<u>Deducciones</u>	<u>Sueldo Neto</u>
San Pedro Sula	JOHN F. KENNEDY # 2	14 AVE 22-23 CALLE BO SAN FRANCISCO	Maestro/a	19,436.42	1,767.62	17,668.80
San Pedro Sula	JESUS DE NAZARETH	COL. PALMIRA, SECTOR CHAMELECON	Maestro/a	18,627.91	10,273.53	8,354.38
San Pedro Sula	JESUS DE NAZARETH	COL. PALMIRA, SECTOR CHAMELECON	Maestro/a	.00	.00	.00
San Pedro Sula	JESUS ALBERTO NAVARRO	ARENALES SECTOR CALPULES	Maestro/a	18,627.91	17,270.69	1,357.22
San Pedro Sula	JESUS ALBERTO NAVARRO	ARENALES SECTOR CALPULES	Maestro/a	11,663.88	1,939.37	9,724.51
San Pedro Sula	JESUS ALBERTO NAVARRO	ARENALES SECTOR CALPULES	Maestro/a	.00	.00	.00
San Pedro Sula	JESUS AGUILAR PAZ	Desconocido	Maestro/a	17,010.88	14,973.27	2,037.61
San Pedro Sula	JESUS AGUILAR PAZ	Desconocido	Maestro/a	.00	.00	.00
San Pedro Sula	JERONIMO SANDOVAL SORTO	SAN JUAN CHAMELECON	Maestro/a	17,010.87	16,338.85	672.02
San Pedro Sula	JERONIMO SANDOVAL SORTO	SAN JUAN CHAMELECON	Maestro/a	18,627.91	15,902.56	2,725.35
San Pedro Sula	JERONIMO SANDOVAL SORTO	SAN JUAN CHAMELECON	Maestro/a	16,514.98	15,298.22	1,216.76
San Pedro Sula	JERONIMO SANDOVAL SORTO	SAN JUAN CHAMELECON	Maestro/a	22,216.35	12,510.99	9,705.36
San Pedro Sula	JERONIMO SANDOVAL SORTO	SAN JUAN CHAMELECON	Maestro/a	17,010.88	12,446.39	4,564.49
San Pedro Sula	JERONIMO SANDOVAL SORTO	SAN JUAN CHAMELECON	Maestro/a	21,278.38	10,019.74	11,258.64
San Pedro Sula	JERONIMO SANDOVAL SORTO	SAN JUAN CHAMELECON	Maestro/a	17,010.88	9,133.22	7,877.66
San Pedro Sula	JERONIMO SANDOVAL SORTO	SAN JUAN CHAMELECON	Maestro/a	16,202.35	7,853.45	8,348.90
San Pedro Sula	JERONIMO SANDOVAL SORTO	SAN JUAN CHAMELECON	Maestro/a	12,472.39	7,715.02	4,757.37
San Pedro Sula	JERONIMO SANDOVAL SORTO	SAN JUAN CHAMELECON	Maestro/a	17,010.88	7,457.86	9,553.02
San Pedro Sula	JERONIMO SANDOVAL SORTO	SAN JUAN CHAMELECON	Maestro/a	16,202.35	7,300.88	8,901.47
San Pedro Sula	JERONIMO SANDOVAL SORTO	SAN JUAN CHAMELECON	Maestro/a	17,819.39	6,105.41	11,713.98
San Pedro Sula	JERONIMO SANDOVAL SORTO	SAN JUAN CHAMELECON	Maestro/a	17,819.39	5,915.16	11,904.23
San Pedro Sula	JERONIMO SANDOVAL SORTO	SAN JUAN CHAMELECON	Maestro/a	18,627.91	5,101.94	13,525.97
San Pedro Sula	JERONIMO SANDOVAL SORTO	SAN JUAN CHAMELECON	Maestro/a	11,663.88	2,090.37	9,573.51
San Pedro Sula	JERONIMO SANDOVAL SORTO	SAN JUAN CHAMELECON	Maestro/a	11,663.88	1,540.37	10,123.51

Reporte de planillas Docentes, Mes de Abril Departamento de Cortes

<u>Municipio</u>	<u>Centro Educativo</u>	<u>Dirección del Centro</u>	<u>Cargo</u>	<u>Sueldo Bruto</u>	<u>Deducciones</u>	<u>Sueldo Neto</u>
San Pedro Sula	JERONIMO SANDOVAL SORTO	SAN JUAN CHAMELECON	Maestro/a	.00	.00	.00
San Pedro Sula	Jdn Rosa Madrid	Col El Carmen	Maestro/a	15,393.84	1,493.54	13,900.30
San Pedro Sula	Jdn Rosa Madrid	Col El Carmen	Maestro/a	.00	.00	.00
San Pedro Sula	Jdn Rosa Madrid	Col El Carmen	Director/a Pre-escolar / Primaria / Basico	17,010.88	8,183.90	8,826.98
San Pedro Sula	Jdn Melvin Ferraro	Morales III	Maestro/a	17,010.88	11,771.12	5,239.76
San Pedro Sula	Jdn Melvin Ferraro	Morales III	Maestro/a	.00	.00	.00
San Pedro Sula	Jdn Francisco Morazan	Ojo de Agua	Director/a Pre-escolar / Primaria / Basico	18,627.91	14,669.66	3,958.25
San Pedro Sula	JARDIN LAS BRISAS	COL. LAS BRISAS	Subdirector/a Pre-escolar / Primaria / Basico	35,455.81	22,096.28	13,359.53
San Pedro Sula	JARDIN LAS BRISAS	COL. LAS BRISAS	Subdirector/a Pre-escolar / Primaria / Basico	.00	.00	.00
San Pedro Sula	JARDIN LAS BRISAS	COL. LAS BRISAS	Maestro/a	11,663.88	1,540.37	10,123.51
San Pedro Sula	JARDIN LAS BRISAS	COL. LAS BRISAS	Maestro/a	.00	.00	.00
San Pedro Sula	Jardin José Trinidad Cabañas	Santa Lucia	Director/a Pre-escolar / Primaria / Basico	17,010.88	5,481.76	11,529.12
San Pedro Sula	Jardin José Trinidad Cabañas	Santa Lucia	Director/a Pre-escolar / Primaria / Basico	.00	.00	.00
San Pedro Sula	JARDIN DE NIÑOS EVA AMAYA	COL. VILLA ERNESTINA	Maestro/a	20,244.94	17,049.53	3,195.41
San Pedro Sula	JARDIN DE NIÑOS EVA AMAYA	COL. VILLA ERNESTINA	Maestro/a	15,393.84	1,838.77	13,555.07
San Pedro Sula	JARDIN DE NIÑOS EVA AMAYA	COL. VILLA ERNESTINA	Maestro/a	.00	.00	.00
San Pedro Sula	Jardín de Niños "San José"	Col.Satélite II Etapa	Maestro/a	17,819.39	12,302.26	5,517.13
San Pedro Sula	Jardín de Niños "San José"	Col.Satélite II Etapa	Maestro/a	11,663.88	9,805.37	1,858.51
San Pedro Sula	Jardín de Niños "San José"	Col.Satélite II Etapa	Maestro/a	15,393.84	5,610.77	9,783.07
San Pedro Sula	Jardín de Niños "San José"	Col.Satélite II Etapa	Maestro/a	17,323.50	2,547.91	14,775.59
San Pedro Sula	Jardin de Niños "MARIO RAMON LOPEZ"	Col. Las Brisas	Maestro/a	14,089.43	11,523.66	2,565.77
San Pedro Sula	Jardin de Niños "MARIO RAMON LOPEZ"	Col. Las Brisas	Maestro/a	.00	.00	.00
San Pedro Sula	Jardin de Niños "LICDA. ANA ROSA ZERON NOLASCO"	Col. La Sabana	Maestro/a	15,145.90	9,244.75	5,901.15
San Pedro Sula	Jardin de Niños "LICDA. ANA ROSA ZERON NOLASCO"	Col. La Sabana	Maestro/a	.00	.00	.00

Reporte de planillas Docentes, Mes de Abril Departamento de Cortes

<u>Municipio</u>	<u>Centro Educativo</u>	<u>Dirección del Centro</u>	<u>Cargo</u>	<u>Sueldo Bruto</u>	<u>Deducciones</u>	<u>Sueldo Neto</u>
San Pedro Sula	Jardin de Niños "ING. JOSE RAMON MARTINEZ"	Col. La Democracia	Maestro/a	17,010.88	10,393.39	6,617.49
San Pedro Sula	Jardin de Niños "ING. JOSE RAMON MARTINEZ"	Col. La Democracia	Maestro/a	.00	.00	.00
San Pedro Sula	Jardin de Niños "GUADALUPE OBREGON"	Barrio Morazan	Maestro/a	18,132.01	6,205.38	11,926.63
San Pedro Sula	Jardin de Niños "GUADALUPE OBREGON"	Barrio Morazan	Maestro/a	.00	.00	.00
San Pedro Sula	Jardin de Niños " Graciela H. de Bueso "	Barrio Rio Blanco	Maestro/a	18,132.00	1,712.59	16,419.41
San Pedro Sula	Jardin de Niños " Graciela H. de Bueso "	Barrio Rio Blanco	Maestro/a	.00	.00	.00
San Pedro Sula	JACINTO MEZA GUILLEN	LA AMISTAD	Maestro/a	.00	.00	.00
San Pedro Sula	J.N.REP.DE MEXICO	BLOQUE 56 BL38	Maestro/a	36,943.51	15,316.58	21,626.93
San Pedro Sula	J.N.REP.DE MEXICO	BLOQUE 56 BL38	Maestro/a	.00	.00	.00
San Pedro Sula	J.N.MEGUMI MATZUMARA	COL.SAN JUAN	Maestro/a	.00	.00	.00
San Pedro Sula	J.N.LA FORTALEZA	COL.LA FERTALEZA	Maestro/a	23,052.58	14,591.73	8,460.85
San Pedro Sula	J.N.LA FORTALEZA	COL.LA FERTALEZA	Maestro/a	.00	.00	.00
San Pedro Sula	J.N.JHON A. COOK	COL.SAN JOSE	Maestro/a	14,089.43	10,716.36	3,373.07
San Pedro Sula	J.N.JHON A. COOK	COL.SAN JOSE	Maestro/a	15,954.41	8,771.37	7,183.04
San Pedro Sula	J.N.JHON A. COOK	COL.SAN JOSE	Maestro/a	.00	.00	.00
San Pedro Sula	J.N.24 DE ABRIL N 2	COL. 24 DE ABRIL N2	Maestro/a	19,436.42	12,975.84	6,460.58
San Pedro Sula	J.N. MIS PEQUEÑAS ROSAS	BO.EL CENTRO	Maestro/a	19,436.42	2,217.60	17,218.82
San Pedro Sula	J.N. MIS PEQUEÑAS ROSAS	BO.EL CENTRO	Maestro/a	.00	.00	.00
San Pedro Sula	J.N. MARGARITA S. DE MATAMOROS	COL.SAN JUAN BOSCO	Maestro/a	19,436.42	7,909.06	11,527.36
San Pedro Sula	J.N. LEONARDO MEJIA BONILLA	COL.SATELITE	Maestro/a	27,526.07	19,665.96	7,860.11
San Pedro Sula	J.N. LEONARDO MEJIA BONILLA	COL.SATELITE	Maestro/a	17,819.39	6,675.23	11,144.16
San Pedro Sula	J.N. LEONARDO MEJIA BONILLA	COL.SATELITE	Maestro/a	.00	.00	.00
San Pedro Sula	J.N. DANIEL MEJIA ENMORADO	CASA QUEMADA	Maestro/a	11,663.88	1,540.37	10,123.51
San Pedro Sula	J.N. DANIEL MEJIA ENMORADO	CASA QUEMADA	Maestro/a	.00	.00	.00

Reporte de planillas Docentes, Mes de Abril Departamento de Cortes

<u>Municipio</u>	<u>Centro Educativo</u>	<u>Dirección del Centro</u>	<u>Cargo</u>	<u>Sueldo Bruto</u>	<u>Deducciones</u>	<u>Sueldo Neto</u>
San Pedro Sula	J.N. ARMANDO EUCEDA	COL.VILLAS KITUR	Maestro/a	18,132.00	15,192.38	2,939.62
San Pedro Sula	J.N. ARMANDO EUCEDA	COL.VILLAS KITUR	Maestro/a	16,762.93	14,496.06	2,266.87
San Pedro Sula	J.N. ARMANDO EUCEDA	COL.VILLAS KITUR	Maestro/a	.00	.00	.00
San Pedro Sula	J.N. ANA MARIA RODRIGUEZ	BO.CABAÑAS	Maestro/a	20,244.94	19,051.70	1,193.24
San Pedro Sula	J.N. ANA MARIA RODRIGUEZ	BO.CABAÑAS	Maestro/a	19,436.42	14,151.54	5,284.88
San Pedro Sula	J.N. ANA MARIA RODRIGUEZ	BO.CABAÑAS	Maestro/a	.00	.00	.00
San Pedro Sula	J.N 9 DE MAYO	COL.9 DE MAYO	Maestro/a	16,202.35	11,283.08	4,919.27
San Pedro Sula	J.N 9 DE MAYO	COL.9 DE MAYO	Maestro/a	21,053.46	7,096.22	13,957.24
San Pedro Sula	J.N 9 DE MAYO	COL.9 DE MAYO	Maestro/a	.00	.00	.00
San Pedro Sula	ISMENA SORIANO DE MEDINA	SANTA LUCIA	Medio. Profesor/a Ciclo Comun	37,652.16	8,209.52	29,442.64
San Pedro Sula	ISMENA SORIANO DE MEDINA	SANTA LUCIA	Medio. Profesor/a Ciclo Comun	39,069.73	5,178.97	33,890.76
San Pedro Sula	ISMENA SORIANO DE MEDINA	SANTA LUCIA	Medio. Profesor/a Ciclo Comun	.00	.00	.00
San Pedro Sula	ISMENA SORIANO DE MEDINA	SANTA LUCIA	Maestro/a	21,861.97	14,271.34	7,590.63
San Pedro Sula	ISMENA SORIANO DE MEDINA	SANTA LUCIA	Maestro/a	37,652.16	8,209.52	29,442.64
San Pedro Sula	ISMENA SORIANO DE MEDINA	SANTA LUCIA	Maestro/a	16,202.35	7,535.87	8,666.48
San Pedro Sula	ISMENA SORIANO DE MEDINA	SANTA LUCIA	Maestro/a	17,819.39	6,205.59	11,613.80
San Pedro Sula	ISMENA SORIANO DE MEDINA	SANTA LUCIA	Maestro/a	39,069.73	5,178.97	33,890.76
San Pedro Sula	ISMENA SORIANO DE MEDINA	SANTA LUCIA	Maestro/a	15,393.84	4,532.45	10,861.39
San Pedro Sula	ISMENA SORIANO DE MEDINA	SANTA LUCIA	Maestro/a	15,393.84	1,444.22	13,949.62
San Pedro Sula	ISMENA SORIANO DE MEDINA	SANTA LUCIA	Maestro/a	.00	.00	.00
San Pedro Sula	ISEMED PRIMERO DE MAYO	San Pedro Sula	Medio. Profesor/a Ciclo Diversificado	24,669.62	18,353.50	6,316.12
San Pedro Sula	ISEMED PRIMERO DE MAYO	San Pedro Sula	Maestro/a	23,052.59	21,398.94	1,653.65
San Pedro Sula	ISEMED PRIMERO DE MAYO	San Pedro Sula	Maestro/a	24,669.62	17,452.71	7,216.91
San Pedro Sula	ISEMED PRIMERO DE MAYO	San Pedro Sula	Maestro/a	23,861.10	17,058.81	6,802.29

Reporte de planillas Docentes, Mes de Abril Departamento de Cortes


<u>Municipio</u>	<u>Centro Educativo</u>	<u>Dirección del Centro</u>	<u>Cargo</u>	<u>Sueldo Bruto</u>	<u>Deducciones</u>	<u>Sueldo Neto</u>
San Pedro Sula	ISEMED PRIMERO DE MAYO	San Pedro Sula	Maestro/a	24,669.62	15,227.00	9,442.62
San Pedro Sula	ISEMED PRIMERO DE MAYO	San Pedro Sula	Maestro/a	22,244.06	15,111.48	7,132.58
San Pedro Sula	ISEMED PRIMERO DE MAYO	San Pedro Sula	Maestro/a	22,244.06	14,601.91	7,642.15
San Pedro Sula	ISEMED PRIMERO DE MAYO	San Pedro Sula	Maestro/a	30,604.71	14,465.53	16,139.18
San Pedro Sula	ISEMED PRIMERO DE MAYO	San Pedro Sula	Maestro/a	21,488.84	10,451.40	11,037.44
San Pedro Sula	ISEMED PRIMERO DE MAYO	San Pedro Sula	Maestro/a	20,680.32	9,075.82	11,604.50
San Pedro Sula	ISEMED PRIMERO DE MAYO	San Pedro Sula	Maestro/a	23,052.59	7,756.35	15,296.24
San Pedro Sula	ISEMED PRIMERO DE MAYO	San Pedro Sula	Maestro/a	26,286.65	5,427.82	20,858.83
San Pedro Sula	ISEMED PRIMERO DE MAYO	San Pedro Sula	Maestro/a	23,731.76	4,558.43	19,173.33
San Pedro Sula	ISEMED PRIMERO DE MAYO	San Pedro Sula	Maestro/a	24,486.97	2,811.09	21,675.88
San Pedro Sula	ISEMED PRIMERO DE MAYO	San Pedro Sula	Maestro/a	15,393.84	2,493.20	12,900.64
San Pedro Sula	ISEMED PRIMERO DE MAYO	San Pedro Sula	Maestro/a	7,696.92	2,485.39	5,211.53
San Pedro Sula	ISEMED PRIMERO DE MAYO	San Pedro Sula	Maestro/a	20,680.32	2,472.95	18,207.37
San Pedro Sula	ISEMED PRIMERO DE MAYO	San Pedro Sula	Maestro/a	21,057.94	2,107.92	18,950.02
San Pedro Sula	ISEMED PRIMERO DE MAYO	San Pedro Sula	Maestro/a	17,281.88	1,989.81	15,292.07
San Pedro Sula	ISEMED PRIMERO DE MAYO	San Pedro Sula	Maestro/a	5,183.95	1,420.98	3,762.97
San Pedro Sula	ISEMED PRIMERO DE MAYO	San Pedro Sula	Maestro/a	6,841.71	1,203.92	5,637.79
San Pedro Sula	ISEMED PRIMERO DE MAYO	San Pedro Sula	Maestro/a	6,841.71	1,159.05	5,682.66
San Pedro Sula	ISEMED PRIMERO DE MAYO	San Pedro Sula	Maestro/a	6,841.71	1,154.60	5,687.11
San Pedro Sula	ISEMED PRIMERO DE MAYO	San Pedro Sula	Maestro/a	6,841.70	1,154.60	5,687.10
San Pedro Sula	ISEMED PRIMERO DE MAYO	San Pedro Sula	Maestro/a	6,841.71	760.05	6,081.66
San Pedro Sula	ISEMED PRIMERO DE MAYO	San Pedro Sula	Maestro/a	.00	.00	.00
San Pedro Sula	ISEMED "Inst. Tecnológico de Administración de Empresas INTAE"	San Pedro Sula	Medio. Profesor/a Ciclo Comun	24,669.62	19,475.25	5,194.37
San Pedro Sula	ISEMED "Inst. Tecnológico de Administración de Empresas INTAE"	San Pedro Sula	Medio. Profesor/a Ciclo Comun	21,435.55	9,536.46	11,899.09

Reporte de planillas Docentes, Mes de Abril Departamento de Cortes

<u>Municipio</u>	<u>Centro Educativo</u>	<u>Dirección del Centro</u>	<u>Cargo</u>	<u>Sueldo Bruto</u>	<u>Deducciones</u>	<u>Sueldo Neto</u>
San Pedro Sula	ISEMED "Inst. Tecnológico de Administración de Empresas INTAE"	San Pedro Sula	Medio. Profesor/a Ciclo Comun	21,435.55	6,249.23	15,186.32
San Pedro Sula	ISEMED "Inst. Tecnológico de Administración de Empresas INTAE"	San Pedro Sula	Medio. Profesor/a Ciclo Comun	21,435.55	3,140.91	18,294.64
San Pedro Sula	ISEMED "Inst. Tecnológico de Administración de Empresas INTAE"	San Pedro Sula	Medio. Profesor/a Ciclo Comun	22,244.06	2,764.67	19,479.39
San Pedro Sula	ISEMED "Inst. Tecnológico de Administración de Empresas INTAE"	San Pedro Sula	Medio. Profesor/a Ciclo Comun	21,057.95	2,606.93	18,451.02
San Pedro Sula	ISEMED "Inst. Tecnológico de Administración de Empresas INTAE"	San Pedro Sula	Medio. Profesor/a Ciclo Comun	21,435.55	2,141.91	19,293.64
San Pedro Sula	ISEMED "Inst. Tecnológico de Administración de Empresas INTAE"	San Pedro Sula	Medio. Profesor/a Ciclo Comun	13,505.80	2,093.17	11,412.63
San Pedro Sula	ISEMED "Inst. Tecnológico de Administración de Empresas INTAE"	San Pedro Sula	Medio. Profesor/a Ciclo Comun	6,841.71	1,853.60	4,988.11
San Pedro Sula	ISEMED "Inst. Tecnológico de Administración de Empresas INTAE"	San Pedro Sula	Medio. Profesor/a Ciclo Comun	3,420.85	1,279.93	2,140.92
San Pedro Sula	ISEMED "Inst. Tecnológico de Administración de Empresas INTAE"	San Pedro Sula	Medio. Profesor/a Ciclo Comun	6,841.70	1,203.92	5,637.78
San Pedro Sula	ISEMED "Inst. Tecnológico de Administración de Empresas INTAE"	San Pedro Sula	Medio. Profesor/a Ciclo Comun	6,841.71	1,154.60	5,687.11
San Pedro Sula	ISEMED "Inst. Tecnológico de Administración de Empresas INTAE"	San Pedro Sula	Medio. Profesor/a Ciclo Comun	6,841.71	760.05	6,081.66
San Pedro Sula	ISEMED "Inst. Tecnológico de Administración de Empresas INTAE"	San Pedro Sula	Medio. Profesor/a Ciclo Comun	5,183.95	627.43	4,556.52
San Pedro Sula	ISEMED "Inst. Tecnológico de Administración de Empresas INTAE"	San Pedro Sula	Maestro/a	27,041.86	15,833.50	11,208.36
San Pedro Sula	ISEMED "Inst. Tecnológico de Administración de Empresas INTAE"	San Pedro Sula	Maestro/a	20,031.73	8,174.72	11,857.01
San Pedro Sula	ISEMED "Inst. Tecnológico de Administración de Empresas INTAE"	San Pedro Sula	Maestro/a	20,302.72	5,622.34	14,680.38
San Pedro Sula	ISEMED "Inst. Tecnológico de Administración de Empresas INTAE"	San Pedro Sula	Maestro/a	20,680.34	3,017.81	17,662.53
San Pedro Sula	ISEMED "Inst. Tecnológico de Administración de Empresas INTAE"	San Pedro Sula	Maestro/a	21,435.55	2,141.91	19,293.64
San Pedro Sula	ISEMED "Inst. Tecnológico de Administración de Empresas INTAE"	San Pedro Sula	Maestro/a	6,841.70	1,203.92	5,637.78

Reporte de planillas Docentes, Mes de Abril Departamento de Cortes

<u>Municipio</u>	<u>Centro Educativo</u>	<u>Dirección del Centro</u>	<u>Cargo</u>	<u>Sueldo Bruto</u>	<u>Deducciones</u>	<u>Sueldo Neto</u>
San Pedro Sula	ISEMED "Inst. Tecnológico de Administración de Empresas INTAE"	San Pedro Sula	Maestro/a	6,841.71	1,154.60	5,687.11
San Pedro Sula	ISEMED "Inst. Tecnológico de Administración de Empresas INTAE"	San Pedro Sula	Maestro/a	3,420.85	880.93	2,539.92
San Pedro Sula	ISEMED "Inst. Tecnológico de Administración de Empresas INTAE"	San Pedro Sula	Maestro/a	7,696.92	877.78	6,819.14
San Pedro Sula	ISEMED "Inst. Tecnológico de Administración de Empresas INTAE"	San Pedro Sula	Maestro/a	3,420.85	535.70	2,885.15
San Pedro Sula	ISEMED "Inst. Tecnológico de Administración de Empresas INTAE"	San Pedro Sula	Maestro/a	.00	.00	.00
San Pedro Sula	Intituto Polivalente "BRISAS DEL VALLE"	Cofradia	Medio. Profesor/a Ciclo Comun	34,571.26	19,276.67	15,294.59
San Pedro Sula	Intituto Polivalente "BRISAS DEL VALLE"	Cofradia	Medio. Profesor/a Ciclo Comun	35,760.55	18,952.69	16,807.86
San Pedro Sula	Intituto Polivalente "BRISAS DEL VALLE"	Cofradia	Medio. Profesor/a Ciclo Comun	19,925.11	5,042.78	14,882.33
San Pedro Sula	Intituto Polivalente "BRISAS DEL VALLE"	Cofradia	Medio. Profesor/a Ciclo Comun	21,435.54	2,585.79	18,849.75
San Pedro Sula	Intituto Polivalente "BRISAS DEL VALLE"	Cofradia	Medio. Profesor/a Ciclo Comun	21,057.93	2,502.48	18,555.45
San Pedro Sula	Intituto Polivalente "BRISAS DEL VALLE"	Cofradia	Medio. Profesor/a Ciclo Comun	14,993.83	1,806.77	13,187.06
San Pedro Sula	Intituto Polivalente "BRISAS DEL VALLE"	Cofradia	Medio. Profesor/a Ciclo Comun	6,841.70	1,633.98	5,207.72
San Pedro Sula	Intituto Polivalente "BRISAS DEL VALLE"	Cofradia	Medio. Profesor/a Ciclo Comun	11,117.76	1,496.68	9,621.08
San Pedro Sula	Intituto Polivalente "BRISAS DEL VALLE"	Cofradia	Medio. Profesor/a Ciclo Comun	15,393.84	1,493.53	13,900.31
San Pedro Sula	Intituto Polivalente "BRISAS DEL VALLE"	Cofradia	Medio. Profesor/a Ciclo Comun	6,841.70	1,154.60	5,687.10
San Pedro Sula	Intituto Polivalente "BRISAS DEL VALLE"	Cofradia	Medio. Profesor/a Ciclo Comun	11,117.76	1,102.14	10,015.62
San Pedro Sula	Intituto Polivalente "BRISAS DEL VALLE"	Cofradia	Medio. Profesor/a Ciclo Comun	9,862.56	1,051.03	8,811.53
San Pedro Sula	Intituto Polivalente "BRISAS DEL VALLE"	Cofradia	Maestro/a	34,571.26	19,276.67	15,294.59
San Pedro Sula	Intituto Polivalente "BRISAS DEL VALLE"	Cofradia	Maestro/a	21,057.93	2,502.48	18,555.45
San Pedro Sula	Intituto Polivalente "BRISAS DEL VALLE"	Cofradia	Maestro/a	10,262.55	1,283.04	8,979.51
San Pedro Sula	Intituto Polivalente "BRISAS DEL VALLE"	Cofradia	Maestro/a	3,420.85	535.70	2,885.15
San Pedro Sula	Intituto Polivalente "BRISAS DEL VALLE"	Cofradia	Maestro/a	.00	.00	.00



Reporte de planillas Docentes, Mes de Abril Departamento de Cortes

<u>Municipio</u>	<u>Centro Educativo</u>	<u>Dirección del Centro</u>	<u>Cargo</u>	<u>Sueldo Bruto</u>	<u>Deducciones</u>	<u>Sueldo Neto</u>
San Pedro Sula	Instituto Tecnico Jose Castro Lopez	Aldea Villa de Cofradia, Municipio de San Pedro Sula, Cortes	Subdirector/a de Media	32,194.76	10,396.33	21,798.43
San Pedro Sula	Instituto Tecnico Jose Castro Lopez	Aldea Villa de Cofradia, Municipio de San Pedro Sula, Cortes	Secretario	30,037.96	14,654.53	15,383.43
San Pedro Sula	Instituto Tecnico Jose Castro Lopez	Aldea Villa de Cofradia, Municipio de San Pedro Sula, Cortes	Secretario	.00	.00	.00
San Pedro Sula	Instituto Tecnico Jose Castro Lopez	Aldea Villa de Cofradia, Municipio de San Pedro Sula, Cortes	Medio. Profesor/a Ciclo Comun	32,221.75	27,799.83	4,421.92
San Pedro Sula	Instituto Tecnico Jose Castro Lopez	Aldea Villa de Cofradia, Municipio de San Pedro Sula, Cortes	Medio. Profesor/a Ciclo Comun	37,251.32	16,601.27	20,650.05
San Pedro Sula	Instituto Tecnico Jose Castro Lopez	Aldea Villa de Cofradia, Municipio de San Pedro Sula, Cortes	Medio. Profesor/a Ciclo Comun	30,546.92	15,898.55	14,648.37
San Pedro Sula	Instituto Tecnico Jose Castro Lopez	Aldea Villa de Cofradia, Municipio de San Pedro Sula, Cortes	Medio. Profesor/a Ciclo Comun	34,647.31	10,914.96	23,732.35
San Pedro Sula	Instituto Tecnico Jose Castro Lopez	Aldea Villa de Cofradia, Municipio de San Pedro Sula, Cortes	Medio. Profesor/a Ciclo Comun	23,807.80	10,914.17	12,893.63
San Pedro Sula	Instituto Tecnico Jose Castro Lopez	Aldea Villa de Cofradia, Municipio de San Pedro Sula, Cortes	Medio. Profesor/a Ciclo Comun	22,297.37	7,594.86	14,702.51
San Pedro Sula	Instituto Tecnico Jose Castro Lopez	Aldea Villa de Cofradia, Municipio de San Pedro Sula, Cortes	Medio. Profesor/a Ciclo Comun	29,796.19	5,543.69	24,252.50
San Pedro Sula	Instituto Tecnico Jose Castro Lopez	Aldea Villa de Cofradia, Municipio de San Pedro Sula, Cortes	Medio. Profesor/a Ciclo Comun	15,774.75	5,073.01	10,701.74
San Pedro Sula	Instituto Tecnico Jose Castro Lopez	Aldea Villa de Cofradia, Municipio de San Pedro Sula, Cortes	Medio. Profesor/a Ciclo Comun	15,968.87	2,584.77	13,384.10
San Pedro Sula	Instituto Tecnico Jose Castro Lopez	Aldea Villa de Cofradia, Municipio de San Pedro Sula, Cortes	Medio. Profesor/a Ciclo Comun	22,190.76	2,259.22	19,931.54
San Pedro Sula	Instituto Tecnico Jose Castro Lopez	Aldea Villa de Cofradia, Municipio de San Pedro Sula, Cortes	Medio. Profesor/a Ciclo Comun	15,393.84	1,493.53	13,900.31
San Pedro Sula	Instituto Tecnico Jose Castro Lopez	Aldea Villa de Cofradia, Municipio de San Pedro Sula, Cortes	Medio. Profesor/a Ciclo Comun	.00	.00	.00
San Pedro Sula	Instituto Tecnico Jose Castro Lopez	Aldea Villa de Cofradia, Municipio de San Pedro Sula, Cortes	Maestro/a	32,652.65	20,656.87	11,995.78

Reporte de planillas Docentes, Mes de Abril Departamento de Cortes

<u>Municipio</u>	<u>Centro Educativo</u>	<u>Dirección del Centro</u>	<u>Cargo</u>	<u>Sueldo Bruto</u>	<u>Deducciones</u>	<u>Sueldo Neto</u>
San Pedro Sula	Instituto Tecnico Jose Castro Lopez	Aldea Villa de Cofradia, Municipio de San Pedro Sula, Cortes	Maestro/a	37,251.32	16,601.27	20,650.05
San Pedro Sula	Instituto Tecnico Jose Castro Lopez	Aldea Villa de Cofradia, Municipio de San Pedro Sula, Cortes	Maestro/a	22,190.76	16,452.47	5,738.29
San Pedro Sula	Instituto Tecnico Jose Castro Lopez	Aldea Villa de Cofradia, Municipio de San Pedro Sula, Cortes	Maestro/a	29,796.19	5,543.69	24,252.50
San Pedro Sula	Instituto Tecnico Jose Castro Lopez	Aldea Villa de Cofradia, Municipio de San Pedro Sula, Cortes	Maestro/a	15,774.75	5,073.01	10,701.74
San Pedro Sula	Instituto Tecnico Jose Castro Lopez	Aldea Villa de Cofradia, Municipio de San Pedro Sula, Cortes	Maestro/a	22,999.27	4,912.27	18,087.00
San Pedro Sula	Instituto Tecnico Jose Castro Lopez	Aldea Villa de Cofradia, Municipio de San Pedro Sula, Cortes	Maestro/a	22,999.27	3,082.24	19,917.03
San Pedro Sula	Instituto Tecnico Jose Castro Lopez	Aldea Villa de Cofradia, Municipio de San Pedro Sula, Cortes	Maestro/a	22,190.76	2,259.22	19,931.54
San Pedro Sula	Instituto Tecnico Jose Castro Lopez	Aldea Villa de Cofradia, Municipio de San Pedro Sula, Cortes	Maestro/a	.00	.00	.00
San Pedro Sula	Instituto Tecnico Jose Castro Lopez	Aldea Villa de Cofradia, Municipio de San Pedro Sula, Cortes	JEFE DE ORIENTACION	.00	.00	.00
San Pedro Sula	Instituto Tecnico Jose Castro Lopez	Aldea Villa de Cofradia, Municipio de San Pedro Sula, Cortes	Director/a de Media	32,739.69	17,085.26	15,654.43
San Pedro Sula	Instituto Tecnico Jose Castro Lopez	Aldea Villa de Cofradia, Municipio de San Pedro Sula, Cortes	Director/a de Media	.00	.00	.00
San Pedro Sula	Instituto Tecnico Jose Castro Lopez	Aldea Villa de Cofradia, Municipio de San Pedro Sula, Cortes	CONSEJERO DE ESTUDIANTES	17,690.05	5,749.57	11,940.48
San Pedro Sula	Instituto Tecnico Jose Castro Lopez	Aldea Villa de Cofradia, Municipio de San Pedro Sula, Cortes	CONSEJERO DE ESTUDIANTES	.00	.00	.00
San Pedro Sula	Instituto Tecnico Jose Castro Lopez	Aldea Villa de Cofradia, Municipio de San Pedro Sula, Cortes	ASISTENTE DE TALLER DE HOGAR	36,134.99	21,369.34	14,765.65
San Pedro Sula	Instituto Tecnico Jose Castro Lopez	Aldea Villa de Cofradia, Municipio de San Pedro Sula, Cortes	ASISTENTE DE TALLER DE HOGAR	.00	.00	.00
San Pedro Sula	Instituto Tecnico Jose Castro Lopez	Aldea Villa de Cofradia, Municipio de San Pedro Sula, Cortes	ASISTENTE DE TALLER	11,663.88	1,145.82	10,518.06

Reporte de planillas Docentes, Mes de Abril Departamento de Cortes

<u>Municipio</u>	<u>Centro Educativo</u>	<u>Dirección del Centro</u>	<u>Cargo</u>	<u>Sueldo Bruto</u>	<u>Deducciones</u>	<u>Sueldo Neto</u>
San Pedro Sula	Instituto Tecnico Jose Castro Lopez	Aldea Villa de Cofradia, Municipio de San Pedro Sula, Cortes	ASISTENTE DE TALLER	.00	.00	.00
San Pedro Sula	Instituto Tecnico Jose Castro Lopez	Aldea Villa de Cofradia, Municipio de San Pedro Sula, Cortes	ASISTENTE DE LABORATORIO	15,393.84	2,237.77	13,156.07
San Pedro Sula	Instituto Polivalente "LAS BRISAS"	Col. Las Brisas	Medio. Profesor/a Ciclo Comun	22,190.74	18,074.35	4,116.39
San Pedro Sula	Instituto Polivalente "LAS BRISAS"	Col. Las Brisas	Medio. Profesor/a Ciclo Comun	22,244.06	11,842.73	10,401.33
San Pedro Sula	Instituto Polivalente "LAS BRISAS"	Col. Las Brisas	Medio. Profesor/a Ciclo Comun	21,435.55	8,505.86	12,929.69
San Pedro Sula	Instituto Polivalente "LAS BRISAS"	Col. Las Brisas	Medio. Profesor/a Ciclo Comun	19,169.90	6,440.43	12,729.47
San Pedro Sula	Instituto Polivalente "LAS BRISAS"	Col. Las Brisas	Medio. Profesor/a Ciclo Comun	25,295.48	6,224.25	19,071.23
San Pedro Sula	Instituto Polivalente "LAS BRISAS"	Col. Las Brisas	Medio. Profesor/a Ciclo Comun	21,435.55	4,133.59	17,301.96
San Pedro Sula	Instituto Polivalente "LAS BRISAS"	Col. Las Brisas	Medio. Profesor/a Ciclo Comun	14,111.02	3,339.24	10,771.78
San Pedro Sula	Instituto Polivalente "LAS BRISAS"	Col. Las Brisas	Medio. Profesor/a Ciclo Comun	21,435.55	2,935.46	18,500.09
San Pedro Sula	Instituto Polivalente "LAS BRISAS"	Col. Las Brisas	Medio. Profesor/a Ciclo Comun	21,435.55	2,536.46	18,899.09
San Pedro Sula	Instituto Polivalente "LAS BRISAS"	Col. Las Brisas	Medio. Profesor/a Ciclo Comun	23,052.59	2,287.44	20,765.15
San Pedro Sula	Instituto Polivalente "LAS BRISAS"	Col. Las Brisas	Medio. Profesor/a Ciclo Comun	19,547.52	2,175.52	17,372.00
San Pedro Sula	Instituto Polivalente "LAS BRISAS"	Col. Las Brisas	Medio. Profesor/a Ciclo Comun	20,302.73	2,039.95	18,262.78
San Pedro Sula	Instituto Polivalente "LAS BRISAS"	Col. Las Brisas	Medio. Profesor/a Ciclo Comun	18,414.69	1,685.89	16,728.80
San Pedro Sula	Instituto Polivalente "LAS BRISAS"	Col. Las Brisas	Medio. Profesor/a Ciclo Comun	6,841.71	809.37	6,032.34
San Pedro Sula	Instituto Polivalente "LAS BRISAS"	Col. Las Brisas	Medio. Profesor/a Ciclo Comun	6,841.71	760.05	6,081.66
San Pedro Sula	Instituto Polivalente "LAS BRISAS"	Col. Las Brisas	Medio. Profesor/a Ciclo Comun	3,420.85	486.38	2,934.47
San Pedro Sula	Instituto Polivalente "LAS BRISAS"	Col. Las Brisas	Maestro/a	14,272.85	1,753.55	12,519.30
San Pedro Sula	Instituto Polivalente "LAS BRISAS"	Col. Las Brisas	Maestro/a	.00	.00	.00
San Pedro Sula	ING ROBERTO CARLOS VALENZUELA	COL. LAS VEGAS 8B Y 9 CALLE	Maestro/a	30,436.25	21,502.97	8,933.28
San Pedro Sula	ING ROBERTO CARLOS VALENZUELA	COL. LAS VEGAS 8B Y 9 CALLE	Maestro/a	20,244.94	15,086.13	5,158.81
San Pedro Sula	ING ROBERTO CARLOS VALENZUELA	COL. LAS VEGAS 8B Y 9 CALLE	Maestro/a	18,132.01	14,882.99	3,249.02

Reporte de planillas Docentes, Mes de Abril Departamento de Cortes

<u>Municipio</u>	<u>Centro Educativo</u>	<u>Dirección del Centro</u>	<u>Cargo</u>	<u>Sueldo Bruto</u>	<u>Deducciones</u>	<u>Sueldo Neto</u>
San Pedro Sula	ING ROBERTO CARLOS VALENZUELA	COL. LAS VEGAS 8B Y 9 CALLE	Maestro/a	27,553.35	14,231.84	13,321.51
San Pedro Sula	ING ROBERTO CARLOS VALENZUELA	COL. LAS VEGAS 8B Y 9 CALLE	Maestro/a	18,627.91	12,872.23	5,755.68
San Pedro Sula	ING ROBERTO CARLOS VALENZUELA	COL. LAS VEGAS 8B Y 9 CALLE	Maestro/a	17,819.39	12,407.53	5,411.86
San Pedro Sula	ING ROBERTO CARLOS VALENZUELA	COL. LAS VEGAS 8B Y 9 CALLE	Maestro/a	20,244.94	12,244.39	8,000.55
San Pedro Sula	ING ROBERTO CARLOS VALENZUELA	COL. LAS VEGAS 8B Y 9 CALLE	Maestro/a	13,280.92	11,242.78	2,038.14
San Pedro Sula	ING ROBERTO CARLOS VALENZUELA	COL. LAS VEGAS 8B Y 9 CALLE	Maestro/a	20,244.94	7,224.74	13,020.20
San Pedro Sula	ING ROBERTO CARLOS VALENZUELA	COL. LAS VEGAS 8B Y 9 CALLE	Maestro/a	17,819.39	6,159.23	11,660.16
San Pedro Sula	ING ROBERTO CARLOS VALENZUELA	COL. LAS VEGAS 8B Y 9 CALLE	Maestro/a	19,436.42	6,010.60	13,425.82
San Pedro Sula	ING ROBERTO CARLOS VALENZUELA	COL. LAS VEGAS 8B Y 9 CALLE	Maestro/a	21,435.55	2,935.46	18,500.09
San Pedro Sula	ING ROBERTO CARLOS VALENZUELA	COL. LAS VEGAS 8B Y 9 CALLE	Maestro/a	25,047.22	2,861.51	22,185.71
San Pedro Sula	ING ROBERTO CARLOS VALENZUELA	COL. LAS VEGAS 8B Y 9 CALLE	Maestro/a	15,393.84	1,838.77	13,555.07
San Pedro Sula	ING ROBERTO CARLOS VALENZUELA	COL. LAS VEGAS 8B Y 9 CALLE	Maestro/a	11,663.88	1,540.37	10,123.51
San Pedro Sula	ING ROBERTO CARLOS VALENZUELA	COL. LAS VEGAS 8B Y 9 CALLE	Maestro/a	.00	.00	.00
San Pedro Sula	INDEPENDENCIA	COL 15 DE SEPTBRE SECTOR CHAMELECON	Maestro/a	34,700.59	29,002.67	5,697.92
San Pedro Sula	INDEPENDENCIA	COL 15 DE SEPTBRE SECTOR CHAMELECON	Maestro/a	35,680.74	25,656.45	10,024.29
San Pedro Sula	INDEPENDENCIA	COL 15 DE SEPTBRE SECTOR CHAMELECON	Maestro/a	33,838.77	19,643.52	14,195.25
San Pedro Sula	INDEPENDENCIA	COL 15 DE SEPTBRE SECTOR CHAMELECON	Maestro/a	26,039.29	19,130.85	6,908.44
San Pedro Sula	INDEPENDENCIA	COL 15 DE SEPTBRE SECTOR CHAMELECON	Maestro/a	15,954.41	14,292.54	1,661.87
San Pedro Sula	INDEPENDENCIA	COL 15 DE SEPTBRE SECTOR CHAMELECON	Maestro/a	16,202.35	12,535.83	3,666.52
San Pedro Sula	INDEPENDENCIA	COL 15 DE SEPTBRE SECTOR CHAMELECON	Maestro/a	13,280.91	11,167.65	2,113.26
San Pedro Sula	INDEPENDENCIA	COL 15 DE SEPTBRE SECTOR CHAMELECON	Maestro/a	33,030.26	11,110.21	21,920.05
San Pedro Sula	INDEPENDENCIA	COL 15 DE SEPTBRE SECTOR CHAMELECON	Maestro/a	13,280.92	10,749.32	2,531.60
San Pedro Sula	INDEPENDENCIA	COL 15 DE SEPTBRE SECTOR CHAMELECON	Maestro/a	12,472.39	5,581.30	6,891.09
San Pedro Sula	INDEPENDENCIA	COL 15 DE SEPTBRE SECTOR CHAMELECON	Maestro/a	34,872.22	4,394.08	30,478.14

Reporte de planillas Docentes, Mes de Abril Departamento de Cortes

<u>Municipio</u>	<u>Centro Educativo</u>	<u>Dirección del Centro</u>	<u>Cargo</u>	<u>Sueldo Bruto</u>	<u>Deducciones</u>	<u>Sueldo Neto</u>
San Pedro Sula	INDEPENDENCIA	COL 15 DE SEPTBRE SECTOR CHAMELECON	Maestro/a	17,010.88	2,416.45	14,594.43
San Pedro Sula	INDEPENDENCIA	COL 15 DE SEPTBRE SECTOR CHAMELECON	Maestro/a	.00	.00	.00
San Pedro Sula	HOGAR SAN JOSE	BARRIO MEDINA	Maestro/a	37,251.33	29,629.69	7,621.64
San Pedro Sula	HOGAR SAN JOSE	BARRIO MEDINA	Maestro/a	35,680.74	25,656.45	10,024.29
San Pedro Sula	HOGAR SAN JOSE	BARRIO MEDINA	Maestro/a	32,434.95	17,327.84	15,107.11
San Pedro Sula	HOGAR SAN JOSE	BARRIO MEDINA	Maestro/a	18,627.91	15,432.67	3,195.24
San Pedro Sula	HOGAR SAN JOSE	BARRIO MEDINA	Maestro/a	21,861.97	14,289.96	7,572.01
San Pedro Sula	HOGAR SAN JOSE	BARRIO MEDINA	Maestro/a	18,132.00	14,222.69	3,909.31
San Pedro Sula	HOGAR SAN JOSE	BARRIO MEDINA	Maestro/a	18,132.01	11,306.61	6,825.40
San Pedro Sula	HOGAR SAN JOSE	BARRIO MEDINA	Maestro/a	17,010.88	9,116.48	7,894.40
San Pedro Sula	HOGAR SAN JOSE	BARRIO MEDINA	Maestro/a	17,010.88	6,397.67	10,613.21
San Pedro Sula	HOGAR SAN JOSE	BARRIO MEDINA	Maestro/a	31,573.14	4,417.89	27,155.25
San Pedro Sula	HOGAR SAN JOSE	BARRIO MEDINA	Maestro/a	37,652.29	3,850.73	33,801.56
San Pedro Sula	HOGAR SAN JOSE	BARRIO MEDINA	Maestro/a	11,663.88	3,656.16	8,007.72
San Pedro Sula	HOGAR SAN JOSE	BARRIO MEDINA	Maestro/a	21,861.97	3,080.29	18,781.68
San Pedro Sula	HOGAR SAN JOSE	BARRIO MEDINA	Maestro/a	21,861.97	2,630.27	19,231.70
San Pedro Sula	HOGAR SAN JOSE	BARRIO MEDINA	Maestro/a	17,010.88	2,023.56	14,987.32
San Pedro Sula	HOGAR SAN JOSE	BARRIO MEDINA	Maestro/a	15,393.84	1,843.22	13,550.62
San Pedro Sula	HOGAR SAN JOSE	BARRIO MEDINA	Maestro/a	11,663.88	1,589.69	10,074.19
San Pedro Sula	HOGAR SAN JOSE	BARRIO MEDINA	Maestro/a	11,663.88	1,540.37	10,123.51
San Pedro Sula	HOGAR SAN JOSE	BARRIO MEDINA	Maestro/a	15,393.84	1,444.22	13,949.62
San Pedro Sula	HOGAR SAN JOSE	BARRIO MEDINA	Maestro/a	11,663.88	1,145.82	10,518.06
San Pedro Sula	HOGAR SAN JOSE	BARRIO MEDINA	Maestro/a	.00	.00	.00
San Pedro Sula	HILDA MARIA ULLOA	SAN PEDRO SULA	Maestro/a	33,030.25	24,921.64	8,108.61

Reporte de planillas Docentes, Mes de Abril Departamento de Cortes

<u>Municipio</u>	<u>Centro Educativo</u>	<u>Dirección del Centro</u>	<u>Cargo</u>	<u>Sueldo Bruto</u>	<u>Deducciones</u>	<u>Sueldo Neto</u>
San Pedro Sula	HILDA MARIA ULLOA	SAN PEDRO SULA	Maestro/a	17,010.88	9,911.97	7,098.91
San Pedro Sula	HILDA MARIA ULLOA	SAN PEDRO SULA	Maestro/a	17,010.88	8,631.20	8,379.68
San Pedro Sula	HILDA MARIA ULLOA	SAN PEDRO SULA	Maestro/a	11,663.88	1,345.82	10,318.06
San Pedro Sula	HECTOR PEREZ ESTRADA	ALDEA PENITAS ARRIBA	Maestro/a	17,819.39	14,306.90	3,512.49
San Pedro Sula	HECTOR PEREZ ESTRADA	ALDEA PENITAS ARRIBA	Maestro/a	17,819.39	13,448.88	4,370.51
San Pedro Sula	HECTOR PEREZ ESTRADA	ALDEA PENITAS ARRIBA	Maestro/a	.00	.00	.00
San Pedro Sula	HECTOR GUILLERMO GUILLEN GOMEZ	EBEN-EZER B # 5	Maestro/a	35,455.81	31,575.24	3,880.57
San Pedro Sula	HECTOR GUILLERMO GUILLEN GOMEZ	EBEN-EZER B # 5	Maestro/a	36,065.21	19,972.15	16,093.06
San Pedro Sula	HECTOR GUILLERMO GUILLEN GOMEZ	EBEN-EZER B # 5	Maestro/a	19,436.42	17,638.54	1,797.88
San Pedro Sula	HECTOR GUILLERMO GUILLEN GOMEZ	EBEN-EZER B # 5	Maestro/a	16,762.93	15,826.17	936.76
San Pedro Sula	HECTOR GUILLERMO GUILLEN GOMEZ	EBEN-EZER B # 5	Maestro/a	19,996.98	14,983.02	5,013.96
San Pedro Sula	HECTOR GUILLERMO GUILLEN GOMEZ	EBEN-EZER B # 5	Maestro/a	16,202.35	14,959.82	1,242.53
San Pedro Sula	HECTOR GUILLERMO GUILLEN GOMEZ	EBEN-EZER B # 5	Maestro/a	17,010.88	14,199.42	2,811.46
San Pedro Sula	HECTOR GUILLERMO GUILLEN GOMEZ	EBEN-EZER B # 5	Maestro/a	17,010.88	12,923.54	4,087.34
San Pedro Sula	HECTOR GUILLERMO GUILLEN GOMEZ	EBEN-EZER B # 5	Maestro/a	35,455.80	12,034.30	23,421.50
San Pedro Sula	HECTOR GUILLERMO GUILLEN GOMEZ	EBEN-EZER B # 5	Maestro/a	17,010.88	11,744.78	5,266.10
San Pedro Sula	HECTOR GUILLERMO GUILLEN GOMEZ	EBEN-EZER B # 5	Maestro/a	18,627.91	11,172.37	7,455.54
San Pedro Sula	HECTOR GUILLERMO GUILLEN GOMEZ	EBEN-EZER B # 5	Maestro/a	18,132.01	9,621.10	8,510.91
San Pedro Sula	HECTOR GUILLERMO GUILLEN GOMEZ	EBEN-EZER B # 5	Maestro/a	29,791.71	9,179.03	20,612.68
San Pedro Sula	HECTOR GUILLERMO GUILLEN GOMEZ	EBEN-EZER B # 5	Maestro/a	18,132.01	9,009.86	9,122.15
San Pedro Sula	HECTOR GUILLERMO GUILLEN GOMEZ	EBEN-EZER B # 5	Maestro/a	21,861.96	8,835.44	13,026.52
San Pedro Sula	HECTOR GUILLERMO GUILLEN GOMEZ	EBEN-EZER B # 5	Maestro/a	21,861.97	8,783.95	13,078.02
San Pedro Sula	HECTOR GUILLERMO GUILLEN GOMEZ	EBEN-EZER B # 5	Maestro/a	17,010.88	8,024.25	8,986.63
San Pedro Sula	GUSTAVO A CASTANEDA	ALDEA LA CUMBRE	Maestro/a	21,861.96	11,908.03	9,953.93

Reporte de planillas Docentes, Mes de Abril Departamento de Cortes

<u>Municipio</u>	<u>Centro Educativo</u>	<u>Dirección del Centro</u>	<u>Cargo</u>	<u>Sueldo Bruto</u>	<u>Deducciones</u>	<u>Sueldo Neto</u>
San Pedro Sula	GUSTAVO A CASTANEDA	ALDEA LA CUMBRE	Maestro/a	11,663.88	7,315.62	4,348.26
San Pedro Sula	GUSTAVO A CASTANEDA	ALDEA LA CUMBRE	Maestro/a	15,393.84	7,173.07	8,220.77
San Pedro Sula	GUSTAVO A CASTANEDA	ALDEA LA CUMBRE	Maestro/a	.00	.00	.00
San Pedro Sula	GUILLERMO PRIETO VELEZ	ALDEA LOS PINOS	Maestro/a	21,053.46	15,407.71	5,645.75
San Pedro Sula	GUILLERMO PRIETO VELEZ	ALDEA LOS PINOS	Maestro/a	21,861.96	14,103.04	7,758.92
San Pedro Sula	GUILLERMO PRIETO VELEZ	ALDEA LOS PINOS	Maestro/a	13,280.92	7,373.36	5,907.56
San Pedro Sula	GUILLERMO PRIETO VELEZ	ALDEA LOS PINOS	Maestro/a	11,663.88	1,540.37	10,123.51
San Pedro Sula	GUILLERMO PRIETO VELEZ	ALDEA LOS PINOS	Maestro/a	.00	.00	.00
San Pedro Sula	GUARUMA UNO	FINCA GUARUMO UNO	Maestro/a	18,627.91	14,184.62	4,443.29
San Pedro Sula	GUARUMA UNO	FINCA GUARUMO UNO	Maestro/a	18,627.91	10,249.46	8,378.45
San Pedro Sula	GUARUMA UNO	FINCA GUARUMO UNO	Maestro/a	.00	.00	.00
San Pedro Sula	GUARUMA NO 1 / REPCA DE ESPAÑA		Maestro/a	17,010.88	10,703.05	6,307.83
San Pedro Sula	GUARUMA DOS	GUARUMA DOS, VILLANUEVA	Maestro/a	17,010.88	10,930.35	6,080.53
San Pedro Sula	GUARUMA DOS	GUARUMA DOS, VILLANUEVA	Maestro/a	18,627.91	9,133.30	9,494.61
San Pedro Sula	GUARUMA DOS	GUARUMA DOS, VILLANUEVA	Maestro/a	.00	.00	.00
San Pedro Sula	GRACIAS A DIOS / J.N. MI FUTURO		Maestro/a	.00	.00	.00
San Pedro Sula	GRACIAS A DIOS	COL. GRACIAS A DIOS	Maestro/a	38,006.55	23,578.91	14,427.64
San Pedro Sula	GRACIAS A DIOS	COL. GRACIAS A DIOS	Maestro/a	20,244.94	19,468.03	776.91
San Pedro Sula	GRACIAS A DIOS	COL. GRACIAS A DIOS	Maestro/a	17,010.88	15,247.66	1,763.22
San Pedro Sula	GRACIAS A DIOS	COL. GRACIAS A DIOS	Maestro/a	21,037.13	14,310.66	6,726.47
San Pedro Sula	GRACIAS A DIOS	COL. GRACIAS A DIOS	Maestro/a	21,866.45	13,707.06	8,159.39
San Pedro Sula	GRACIAS A DIOS	COL. GRACIAS A DIOS	Maestro/a	30,604.72	13,435.74	17,168.98
San Pedro Sula	GRACIAS A DIOS	COL. GRACIAS A DIOS	Maestro/a	21,861.96	11,100.10	10,761.86
San Pedro Sula	GRACIAS A DIOS	COL. GRACIAS A DIOS	Maestro/a	18,627.91	10,364.47	8,263.44

Reporte de planillas Docentes, Mes de Abril Departamento de Cortes

<u>Municipio</u>	<u>Centro Educativo</u>	<u>Dirección del Centro</u>	<u>Cargo</u>	<u>Sueldo Bruto</u>	<u>Deducciones</u>	<u>Sueldo Neto</u>
San Pedro Sula	GRACIAS A DIOS	COL. GRACIAS A DIOS	Maestro/a	17,010.88	9,440.10	7,570.78
San Pedro Sula	GRACIAS A DIOS	COL. GRACIAS A DIOS	Maestro/a	12,472.39	6,596.78	5,875.61
San Pedro Sula	GRACIAS A DIOS	COL. GRACIAS A DIOS	Maestro/a	18,132.01	4,521.28	13,610.73
San Pedro Sula	GRACIAS A DIOS	COL. GRACIAS A DIOS	Maestro/a	14,089.43	3,314.77	10,774.66
San Pedro Sula	GRACIAS A DIOS	COL. GRACIAS A DIOS	Maestro/a	15,393.84	2,245.22	13,148.62
San Pedro Sula	GRACIAS A DIOS	COL. GRACIAS A DIOS	Maestro/a	11,663.88	1,939.37	9,724.51
San Pedro Sula	GRACIAS A DIOS	COL. GRACIAS A DIOS	Maestro/a	13,528.86	1,689.57	11,839.29
San Pedro Sula	GRACIAS A DIOS	COL. GRACIAS A DIOS	Maestro/a	15,393.84	1,444.22	13,949.62
San Pedro Sula	GRACIAS A DIOS	COL. GRACIAS A DIOS	Maestro/a	13,528.86	1,295.02	12,233.84
San Pedro Sula	GRACIAS A DIOS	COL. GRACIAS A DIOS	Maestro/a	.00	.00	.00
San Pedro Sula	GRACIAS A DIOS	COL GRACIAS A DIOS	Maestro/a	20,244.94	17,788.27	2,456.67
San Pedro Sula	GRACIAS A DIOS	COL GRACIAS A DIOS	Maestro/a	18,627.91	16,092.59	2,535.32
San Pedro Sula	GRACIAS A DIOS	COL GRACIAS A DIOS	Maestro/a	15,706.46	14,635.94	1,070.52
San Pedro Sula	GRACIAS A DIOS	COL GRACIAS A DIOS	Maestro/a	16,762.93	12,979.74	3,783.19
San Pedro Sula	GRACIAS A DIOS	COL GRACIAS A DIOS	Maestro/a	20,244.94	9,611.13	10,633.81
San Pedro Sula	GRACIAS A DIOS	COL GRACIAS A DIOS	Maestro/a	37,652.16	8,209.52	29,442.64
San Pedro Sula	GRACIAS A DIOS	COL GRACIAS A DIOS	Maestro/a	30,604.71	3,361.69	27,243.02
San Pedro Sula	GRACIAS A DIOS	COL GRACIAS A DIOS	Maestro/a	15,393.84	2,287.09	13,106.75
San Pedro Sula	GRACIAS A DIOS	COL GRACIAS A DIOS	Maestro/a	11,663.88	1,939.37	9,724.51
San Pedro Sula	GRACIAS A DIOS	COL GRACIAS A DIOS	Maestro/a	.00	.00	.00
San Pedro Sula	GILBERTO PINEDA MADRID	VILLA DEL CARMEN	Medio. Profesor/a Ciclo Comun	35,810.20	24,669.55	11,140.65
San Pedro Sula	GILBERTO PINEDA MADRID	VILLA DEL CARMEN	Medio. Profesor/a Ciclo Comun	30,604.72	22,188.82	8,415.90
San Pedro Sula	GILBERTO PINEDA MADRID	VILLA DEL CARMEN	Medio. Profesor/a Ciclo Comun	31,413.23	20,794.32	10,618.91
San Pedro Sula	GILBERTO PINEDA MADRID	VILLA DEL CARMEN	Medio. Profesor/a Ciclo Comun	38,360.96	19,113.76	19,247.20

Reporte de planillas Docentes, Mes de Abril Departamento de Cortes

<u>Municipio</u>	<u>Centro Educativo</u>	<u>Dirección del Centro</u>	<u>Cargo</u>	<u>Sueldo Bruto</u>	<u>Deducciones</u>	<u>Sueldo Neto</u>
San Pedro Sula	GILBERTO PINEDA MADRID	VILLA DEL CARMEN	Medio. Profesor/a Ciclo Comun	.00	.00	.00
San Pedro Sula	GILBERTO PINEDA MADRID	VILLA DEL CARMEN	Maestro/a	35,455.81	32,825.26	2,630.55
San Pedro Sula	GILBERTO PINEDA MADRID	VILLA DEL CARMEN	Maestro/a	35,810.20	24,669.55	11,140.65
San Pedro Sula	GILBERTO PINEDA MADRID	VILLA DEL CARMEN	Maestro/a	21,053.46	18,058.51	2,994.95
San Pedro Sula	GILBERTO PINEDA MADRID	VILLA DEL CARMEN	Maestro/a	29,796.19	18,021.75	11,774.44
San Pedro Sula	GILBERTO PINEDA MADRID	VILLA DEL CARMEN	Maestro/a	22,216.36	17,379.37	4,836.99
San Pedro Sula	GILBERTO PINEDA MADRID	VILLA DEL CARMEN	Maestro/a	16,385.52	14,838.01	1,547.51
San Pedro Sula	GILBERTO PINEDA MADRID	VILLA DEL CARMEN	Maestro/a	18,627.91	12,426.62	6,201.29
San Pedro Sula	GILBERTO PINEDA MADRID	VILLA DEL CARMEN	Maestro/a	37,198.04	12,098.82	25,099.22
San Pedro Sula	GILBERTO PINEDA MADRID	VILLA DEL CARMEN	Maestro/a	17,010.88	10,618.63	6,392.25
San Pedro Sula	GILBERTO PINEDA MADRID	VILLA DEL CARMEN	Maestro/a	17,819.39	9,610.92	8,208.47
San Pedro Sula	GILBERTO PINEDA MADRID	VILLA DEL CARMEN	Maestro/a	20,244.94	9,394.03	10,850.91
San Pedro Sula	GILBERTO PINEDA MADRID	VILLA DEL CARMEN	Maestro/a	17,819.39	7,885.50	9,933.89
San Pedro Sula	GILBERTO PINEDA MADRID	VILLA DEL CARMEN	Maestro/a	21,861.96	7,570.00	14,291.96
San Pedro Sula	GILBERTO PINEDA MADRID	VILLA DEL CARMEN	Maestro/a	19,996.98	6,800.53	13,196.45
San Pedro Sula	GILBERTO PINEDA MADRID	VILLA DEL CARMEN	Maestro/a	31,413.23	3,439.91	27,973.32
San Pedro Sula	GILBERTO PINEDA MADRID	VILLA DEL CARMEN	Maestro/a	17,010.88	2,172.90	14,837.98
San Pedro Sula	GILBERTO PINEDA MADRID	VILLA DEL CARMEN	Maestro/a	11,663.88	1,145.82	10,518.06
San Pedro Sula	GILBERTO PINEDA MADRID	VILLA DEL CARMEN	Maestro/a	.00	.00	.00
San Pedro Sula	GABRIELA MISTRAL	BARRIO EL CENTRO	Maestro/a	.00	.00	.00
San Pedro Sula	FROYLAN TURCIOS	COL. MUNICIPAL	Medio. Profesor/a Ciclo Comun	30,108.82	29,167.36	941.46
San Pedro Sula	FROYLAN TURCIOS	COL. MUNICIPAL	Medio. Profesor/a Ciclo Comun	.00	.00	.00
San Pedro Sula	FROYLAN TURCIOS	COL. MUNICIPAL	Maestro/a	33,838.78	18,679.06	15,159.72
San Pedro Sula	FROYLAN TURCIOS	COL. MUNICIPAL	Maestro/a	34,647.30	16,211.93	18,435.37

Reporte de planillas Docentes, Mes de Abril Departamento de Cortes

<u>Municipio</u>	<u>Centro Educativo</u>	<u>Dirección del Centro</u>	<u>Cargo</u>	<u>Sueldo Bruto</u>	<u>Deducciones</u>	<u>Sueldo Neto</u>
San Pedro Sula	FROYLAN TURCIOS	COL. MUNICIPAL	Maestro/a	18,627.91	4,763.26	13,864.65
San Pedro Sula	FROYLAN TURCIOS	COL. MUNICIPAL	Maestro/a	.00	.00	.00
San Pedro Sula	FROYLAN TURCIOS	COL MUNICIPAL	Maestro/a	33,892.08	30,072.64	3,819.44
San Pedro Sula	FROYLAN TURCIOS	COL MUNICIPAL	Maestro/a	39,515.10	26,029.16	13,485.94
San Pedro Sula	FROYLAN TURCIOS	COL MUNICIPAL	Maestro/a	31,969.94	24,598.51	7,371.43
San Pedro Sula	FROYLAN TURCIOS	COL MUNICIPAL	Maestro/a	35,810.20	17,989.18	17,821.02
San Pedro Sula	FROYLAN TURCIOS	COL MUNICIPAL	Maestro/a	19,996.99	17,880.57	2,116.42
San Pedro Sula	FROYLAN TURCIOS	COL MUNICIPAL	Maestro/a	27,367.53	16,647.31	10,720.22
San Pedro Sula	FROYLAN TURCIOS	COL MUNICIPAL	Maestro/a	33,461.16	13,658.18	19,802.98
San Pedro Sula	FROYLAN TURCIOS	COL MUNICIPAL	Maestro/a	37,297.76	13,341.44	23,956.32
San Pedro Sula	FROYLAN TURCIOS	COL MUNICIPAL	Maestro/a	17,819.39	12,322.45	5,496.94
San Pedro Sula	FROYLAN TURCIOS	COL MUNICIPAL	Maestro/a	36,164.58	11,683.04	24,481.54
San Pedro Sula	FROYLAN TURCIOS	COL MUNICIPAL	Maestro/a	18,627.91	11,051.32	7,576.59
San Pedro Sula	FROYLAN TURCIOS	COL MUNICIPAL	Maestro/a	17,819.39	9,702.42	8,116.97
San Pedro Sula	FROYLAN TURCIOS	COL MUNICIPAL	Maestro/a	18,486.39	4,569.12	13,917.27
San Pedro Sula	FROYLAN TURCIOS	COL MUNICIPAL	Maestro/a	17,323.50	4,466.11	12,857.39
San Pedro Sula	FROYLAN TURCIOS	COL MUNICIPAL	Maestro/a	16,202.35	1,907.90	14,294.45
San Pedro Sula	FROYLAN TURCIOS	COL MUNICIPAL	Maestro/a	13,528.86	1,295.02	12,233.84
San Pedro Sula	FRANCISCO MORAZAN	COL FLORENCIA	Maestro/a	38,445.88	31,715.50	6,730.38
San Pedro Sula	FRANCISCO MORAZAN	COL FLORENCIA	Maestro/a	36,095.31	29,222.25	6,873.06
San Pedro Sula	FRANCISCO MORAZAN	COL FLORENCIA	Maestro/a	34,779.01	28,359.50	6,419.51
San Pedro Sula	FRANCISCO MORAZAN	COL FLORENCIA	Maestro/a	35,156.62	24,532.49	10,624.13
San Pedro Sula	FRANCISCO MORAZAN	COL FLORENCIA	Maestro/a	35,316.53	23,459.41	11,857.12
San Pedro Sula	FRANCISCO MORAZAN	COL FLORENCIA	Maestro/a	34,183.70	22,063.99	12,119.71

Reporte de planillas Docentes, Mes de Abril Departamento de Cortes

<u>Municipio</u>	<u>Centro Educativo</u>	<u>Dirección del Centro</u>	<u>Cargo</u>	<u>Sueldo Bruto</u>	<u>Deducciones</u>	<u>Sueldo Neto</u>
San Pedro Sula	FRANCISCO MORAZAN	COL FLORENCIA	Maestro/a	39,424.12	19,816.15	19,607.97
San Pedro Sula	FRANCISCO MORAZAN	COL FLORENCIA	Maestro/a	20,754.27	19,518.34	1,235.93
San Pedro Sula	FRANCISCO MORAZAN	COL FLORENCIA	Maestro/a	21,562.78	18,952.92	2,609.86
San Pedro Sula	FRANCISCO MORAZAN	COL FLORENCIA	Maestro/a	20,612.76	17,218.55	3,394.21
San Pedro Sula	FRANCISCO MORAZAN	COL FLORENCIA	Maestro/a	23,988.33	15,592.20	8,396.13
San Pedro Sula	FRANCISCO MORAZAN	COL FLORENCIA	Maestro/a	33,539.59	13,423.02	20,116.57
San Pedro Sula	FRANCISCO MORAZAN	COL FLORENCIA	Maestro/a	38,261.35	13,243.99	25,017.36
San Pedro Sula	FRANCISCO MORAZAN	COL FLORENCIA	Maestro/a	33,539.59	12,376.65	21,162.94
San Pedro Sula	FRANCISCO MORAZAN	COL FLORENCIA	Maestro/a	35,209.93	12,327.74	22,882.19
San Pedro Sula	FRANCISCO MORAZAN	COL FLORENCIA	Maestro/a	15,407.28	11,489.46	3,917.82
San Pedro Sula	FRANCISCO MORAZAN	COL FLORENCIA	Maestro/a	15,407.28	8,927.39	6,479.89
San Pedro Sula	FRANCISCO MORAZAN	COL FLORENCIA	Maestro/a	36,773.66	7,465.30	29,308.36
San Pedro Sula	FRANCISCO MORAZAN	COL FLORENCIA	Maestro/a	36,773.66	6,840.07	29,933.59
San Pedro Sula	FRANCISCO MORAZAN	COL FLORENCIA	Maestro/a	15,393.84	1,838.77	13,555.07
San Pedro Sula	FRANCISCO MORAZAN	COL FLORENCIA	Maestro/a	11,663.88	1,589.69	10,074.19
San Pedro Sula	FRANCISCO MORAZAN	COL FLORENCIA	Maestro/a	11,663.88	1,145.82	10,518.06
San Pedro Sula	FRANCISCO MORAZAN	COL FLORENCIA	Maestro/a	.00	.00	.00
San Pedro Sula	FRANCISCO MORAZAN	BUENA VISTA	Maestro/a	18,132.01	10,893.42	7,238.59
San Pedro Sula	FRANCISCO MORAZAN	BUENA VISTA	Maestro/a	18,132.01	5,331.70	12,800.31
San Pedro Sula	FRANCISCO MORAZAN	BUENA VISTA	Maestro/a	.00	.00	.00
San Pedro Sula	FRANCISCO MORAZAN	BRISAS DEL VALLE 2 COFRADIA S.P.S	Maestro/a	.00	.00	.00
San Pedro Sula	FRANCISCO MORAZAN	ALDEA BUENOS AIRES	Maestro/a	15,393.84	12,013.86	3,379.98
San Pedro Sula	FRANCISCO MORAZAN	ALDEA BUENOS AIRES	Maestro/a	15,393.84	9,923.94	5,469.90
San Pedro Sula	FRANCISCO MARTINEZ FUNEZ	BARRIO MEDINA	Subdirector/a Pre-escolar / Primaria / Basico	11,344.82	1,120.29	10,224.53

Reporte de planillas Docentes, Mes de Abril Departamento de Cortes

<u>Municipio</u>	<u>Centro Educativo</u>	<u>Dirección del Centro</u>	<u>Cargo</u>	<u>Sueldo Bruto</u>	<u>Deducciones</u>	<u>Sueldo Neto</u>
San Pedro Sula	FRANCISCO MARTINEZ FUNEZ	BARRIO MEDINA	Subdirector/a Pre-escolar / Primaria / Basico	.00	.00	.00
San Pedro Sula	FRANCISCO MARTINEZ FUNEZ	BARRIO MEDINA	Maestro/a	23,483.49	15,808.86	7,674.63
San Pedro Sula	FRANCISCO MARTINEZ FUNEZ	BARRIO MEDINA	Maestro/a	22,684.55	2,648.87	20,035.68
San Pedro Sula	FRANCISCO MARTINEZ FUNEZ	BARRIO MEDINA	Maestro/a	19,816.41	2,192.58	17,623.83
San Pedro Sula	FRANCISCO MARTINEZ FUNEZ	BARRIO MEDINA	Maestro/a	13,803.15	1,711.51	12,091.64
San Pedro Sula	FRANCISCO MARTINEZ FUNEZ	BARRIO MEDINA	Maestro/a	.00	.00	.00
San Pedro Sula	FRANCISCO MARTINEZ FUNEZ	BARRIO MEDINA	Director/a Pre-escolar / Primaria / Basico	11,344.82	1,120.29	10,224.53
San Pedro Sula	FRANCISCO MARTINEZ FUNEZ	BARRIO MEDINA	Director/a Pre-escolar / Primaria / Basico	.00	.00	.00
San Pedro Sula	FIDELINA CERROS	COL. SUYAPA 4 Y 5 CALLE 4 Y 5 AVE	Maestro/a	36,134.99	29,962.68	6,172.31
San Pedro Sula	FIDELINA CERROS	COL. SUYAPA 4 Y 5 CALLE 4 Y 5 AVE	Maestro/a	24,127.60	16,472.64	7,654.96
San Pedro Sula	FIDELINA CERROS	COL. SUYAPA 4 Y 5 CALLE 4 Y 5 AVE	Maestro/a	17,010.88	15,158.87	1,852.01
San Pedro Sula	FIDELINA CERROS	COL. SUYAPA 4 Y 5 CALLE 4 Y 5 AVE	Maestro/a	18,627.91	14,698.44	3,929.47
San Pedro Sula	FIDELINA CERROS	COL. SUYAPA 4 Y 5 CALLE 4 Y 5 AVE	Maestro/a	15,954.41	13,333.73	2,620.68
San Pedro Sula	FIDELINA CERROS	COL. SUYAPA 4 Y 5 CALLE 4 Y 5 AVE	Maestro/a	16,202.35	11,614.37	4,587.98
San Pedro Sula	FIDELINA CERROS	COL. SUYAPA 4 Y 5 CALLE 4 Y 5 AVE	Maestro/a	13,280.92	11,543.38	1,737.54
San Pedro Sula	FIDELINA CERROS	COL. SUYAPA 4 Y 5 CALLE 4 Y 5 AVE	Maestro/a	21,053.46	11,150.42	9,903.04
San Pedro Sula	FIDELINA CERROS	COL. SUYAPA 4 Y 5 CALLE 4 Y 5 AVE	Maestro/a	15,706.46	10,430.57	5,275.89
San Pedro Sula	FIDELINA CERROS	COL. SUYAPA 4 Y 5 CALLE 4 Y 5 AVE	Maestro/a	11,663.88	6,772.81	4,891.07
San Pedro Sula	FIDELINA CERROS	COL. SUYAPA 4 Y 5 CALLE 4 Y 5 AVE	Maestro/a	29,147.59	6,281.47	22,866.12
San Pedro Sula	FIDELINA CERROS	COL. SUYAPA 4 Y 5 CALLE 4 Y 5 AVE	Maestro/a	17,010.88	6,280.63	10,730.25
San Pedro Sula	FIDELINA CERROS	COL. SUYAPA 4 Y 5 CALLE 4 Y 5 AVE	Maestro/a	29,837.85	5,962.16	23,875.69
San Pedro Sula	FIDELINA CERROS	COL. SUYAPA 4 Y 5 CALLE 4 Y 5 AVE	Maestro/a	17,010.88	5,719.43	11,291.45
San Pedro Sula	FIDELINA CERROS	COL. SUYAPA 4 Y 5 CALLE 4 Y 5 AVE	Maestro/a	36,489.26	5,136.01	31,353.25
San Pedro Sula	FIDELINA CERROS	COL. SUYAPA 4 Y 5 CALLE 4 Y 5 AVE	Maestro/a	31,413.22	5,089.89	26,323.33

Reporte de planillas Docentes, Mes de Abril Departamento de Cortes

<u>Municipio</u>	<u>Centro Educativo</u>	<u>Dirección del Centro</u>	<u>Cargo</u>	<u>Sueldo Bruto</u>	<u>Deducciones</u>	<u>Sueldo Neto</u>
San Pedro Sula	FIDELINA CERROS	COL. SUYAPA 4 Y 5 CALLE 4 Y 5 AVE	Maestro/a	32,812.57	5,011.50	27,801.07
San Pedro Sula	FIDELINA CERROS	COL. SUYAPA 4 Y 5 CALLE 4 Y 5 AVE	Maestro/a	20,244.94	3,513.42	16,731.52
San Pedro Sula	FIDELINA CERROS	COL. SUYAPA 4 Y 5 CALLE 4 Y 5 AVE	Maestro/a	21,861.97	2,329.61	19,532.36
San Pedro Sula	FIDELINA CERROS	COL. SUYAPA 4 Y 5 CALLE 4 Y 5 AVE	Maestro/a	15,393.84	1,888.09	13,505.75
San Pedro Sula	FIDELINA CERROS	COL. SUYAPA 4 Y 5 CALLE 4 Y 5 AVE	Maestro/a	15,393.84	1,838.77	13,555.07
San Pedro Sula	FIDELINA CERROS	COL. SUYAPA 4 Y 5 CALLE 4 Y 5 AVE	Maestro/a	11,663.88	1,540.37	10,123.51
San Pedro Sula	FIDELINA CERROS	COL. SUYAPA 4 Y 5 CALLE 4 Y 5 AVE	Maestro/a	11,663.88	1,145.82	10,518.06
San Pedro Sula	FIDELINA CERROS	COL. SUYAPA 4 Y 5 CALLE 4 Y 5 AVE	Maestro/a	.00	.00	.00
San Pedro Sula	FESITRANH II	COL. CELEO GONZALES	Maestro/a	30,764.62	23,714.28	7,050.34
San Pedro Sula	FESITRANH II	COL. CELEO GONZALES	Maestro/a	33,838.78	21,600.62	12,238.16
San Pedro Sula	FESITRANH II	COL. CELEO GONZALES	Maestro/a	19,436.42	9,649.93	9,786.49
San Pedro Sula	FESITRANH II	COL. CELEO GONZALES	Maestro/a	17,819.39	8,274.77	9,544.62
San Pedro Sula	FESITRANH II	COL. CELEO GONZALES	Maestro/a	16,202.35	4,280.55	11,921.80
San Pedro Sula	FESITRANH II	COL. CELEO GONZALES	Maestro/a	14,089.43	4,206.84	9,882.59
San Pedro Sula	FESITRANH II	COL. CELEO GONZALES	Maestro/a	15,393.84	1,838.77	13,555.07
San Pedro Sula	FESITRANH II	COL. CELEO GONZALES	Maestro/a	11,663.88	1,540.37	10,123.51
San Pedro Sula	FESITRANH II	COL. CELEO GONZALES	Maestro/a	.00	.00	.00
San Pedro Sula	FESITRANH	COL. FESITRANH	Maestro/a	20,115.48	19,169.81	945.67
San Pedro Sula	FESITRANH	COL. FESITRANH	Maestro/a	17,819.39	8,314.67	9,504.72
San Pedro Sula	FESITRANH	COL. FESITRANH	Maestro/a	17,010.88	8,219.82	8,791.06
San Pedro Sula	FESITRANH	COL. FESITRANH	Maestro/a	.00	.00	.00
San Pedro Sula	FERNANDO NARANJO A	COL SAN ISIDRO	Maestro/a	21,732.51	18,228.46	3,504.05
San Pedro Sula	FERNANDO NARANJO A	COL SAN ISIDRO	Maestro/a	15,393.84	14,080.09	1,313.75
San Pedro Sula	FERNANDO NARANJO A	COL SAN ISIDRO	Maestro/a	12,472.39	5,167.48	7,304.91

Reporte de planillas Docentes, Mes de Abril Departamento de Cortes

<u>Municipio</u>	<u>Centro Educativo</u>	<u>Dirección del Centro</u>	<u>Cargo</u>	<u>Sueldo Bruto</u>	<u>Deducciones</u>	<u>Sueldo Neto</u>
San Pedro Sula	FERNANDO NARANJO A	COL SAN ISIDRO	Maestro/a	.00	.00	.00
San Pedro Sula	FESITRANH II	COL. CELEO GONZALES	Maestro/a	17,819.39	6,159.01	11,660.38
San Pedro Sula	FELIX GUILLERMO GUTIERREZ	REMOLINO BANADEROS	Maestro/a	13,528.86	4,960.02	8,568.84
San Pedro Sula	FELIX GUILLERMO GUTIERREZ	REMOLINO BANADEROS	Maestro/a	.00	.00	.00
San Pedro Sula	EUSEBIO FIALLOS	EL CARMEN	Maestro/a	33,030.26	30,881.52	2,148.74
San Pedro Sula	EUSEBIO FIALLOS	EL CARMEN	Maestro/a	35,455.80	26,958.90	8,496.90
San Pedro Sula	EUSEBIO FIALLOS	EL CARMEN	Maestro/a	20,499.61	17,886.03	2,613.58
San Pedro Sula	EUSEBIO FIALLOS	EL CARMEN	Maestro/a	18,379.96	17,619.06	760.90
San Pedro Sula	EUSEBIO FIALLOS	EL CARMEN	Maestro/a	34,772.49	17,389.88	17,382.61
San Pedro Sula	EUSEBIO FIALLOS	EL CARMEN	Maestro/a	20,244.94	16,821.34	3,423.60
San Pedro Sula	EUSEBIO FIALLOS	EL CARMEN	Maestro/a	17,010.88	16,347.29	663.59
San Pedro Sula	EUSEBIO FIALLOS	EL CARMEN	Maestro/a	18,627.91	16,120.48	2,507.43
San Pedro Sula	EUSEBIO FIALLOS	EL CARMEN	Maestro/a	34,409.33	16,113.35	18,295.98
San Pedro Sula	FIDELINA CERROS	COL. SUYAPA 4 Y 5 CALLE 4 Y 5 AVE	Maestro/a	16,202.35	4,824.80	11,377.55
San Pedro Sula	EUSEBIO FIALLOS	EL CARMEN	Maestro/a	18,627.91	14,146.74	4,481.17
San Pedro Sula	EUSEBIO FIALLOS	EL CARMEN	Maestro/a	16,202.35	13,738.57	2,463.78
San Pedro Sula	EUSEBIO FIALLOS	EL CARMEN	Maestro/a	18,627.91	12,978.58	5,649.33
San Pedro Sula	FIDELINA CERROS	COL. SUYAPA 4 Y 5 CALLE 4 Y 5 AVE	Maestro/a	24,767.09	5,366.19	19,400.90
San Pedro Sula	EUSEBIO FIALLOS	EL CARMEN	Maestro/a	35,810.19	12,894.37	22,915.82
San Pedro Sula	EUSEBIO FIALLOS	EL CARMEN	Maestro/a	21,861.96	12,306.73	9,555.23
San Pedro Sula	EUSEBIO FIALLOS	EL CARMEN	Maestro/a	17,010.88	12,292.17	4,718.71
San Pedro Sula	EUSEBIO FIALLOS	EL CARMEN	Maestro/a	19,436.42	11,505.25	7,931.17
San Pedro Sula	EUSEBIO FIALLOS	EL CARMEN	Maestro/a	17,571.44	11,462.47	6,108.97
San Pedro Sula	EUSEBIO FIALLOS	EL CARMEN	Maestro/a	20,244.94	11,275.43	8,969.51

Reporte de planillas Docentes, Mes de Abril Departamento de Cortes

<u>Municipio</u>	<u>Centro Educativo</u>	<u>Dirección del Centro</u>	<u>Cargo</u>	<u>Sueldo Bruto</u>	<u>Deducciones</u>	<u>Sueldo Neto</u>
San Pedro Sula	EUSEBIO FIALLOS	EL CARMEN	Maestro/a	18,132.01	11,206.09	6,925.92
San Pedro Sula	FIDELINA CERROS	COL. SUYAPA 4 Y 5 CALLE 4 Y 5 AVE	Maestro/a	17,819.39	11,356.64	6,462.75
San Pedro Sula	EUSEBIO FIALLOS	EL CARMEN	Maestro/a	19,436.42	11,193.21	8,243.21
San Pedro Sula	EUSEBIO FIALLOS	EL CARMEN	Maestro/a	18,627.91	8,978.31	9,649.60
San Pedro Sula	EUSEBIO FIALLOS	EL CARMEN	Maestro/a	17,819.38	8,727.10	9,092.28
San Pedro Sula	FIDELINA CERROS	COL. SUYAPA 4 Y 5 CALLE 4 Y 5 AVE	Maestro/a	21,278.38	14,040.35	7,238.03
San Pedro Sula	EUSEBIO FIALLOS	EL CARMEN	Maestro/a	19,436.42	8,388.73	11,047.69
San Pedro Sula	EUSEBIO FIALLOS	EL CARMEN	Maestro/a	15,706.46	4,982.87	10,723.59
San Pedro Sula	EUSEBIO FIALLOS	EL CARMEN	Maestro/a	17,819.39	4,498.66	13,320.73
San Pedro Sula	FIDELINA CERROS	COL. SUYAPA 4 Y 5 CALLE 4 Y 5 AVE	Maestro/a	19,996.99	18,284.28	1,712.71
San Pedro Sula	EUSEBIO FIALLOS	EL CARMEN	Maestro/a	18,627.91	4,180.81	14,447.10
San Pedro Sula	EUSEBIO FIALLOS	EL CARMEN	Maestro/a	17,571.44	3,967.75	13,603.69
San Pedro Sula	EUSEBIO FIALLOS	EL CARMEN	Maestro/a	20,244.94	3,647.45	16,597.49
San Pedro Sula	EUSEBIO FIALLOS	EL CARMEN	Maestro/a	17,819.39	2,082.13	15,737.26
San Pedro Sula	EUSEBIO FIALLOS	EL CARMEN	Maestro/a	15,393.84	1,843.22	13,550.62
San Pedro Sula	EUSEBIO FIALLOS	EL CARMEN	Maestro/a	18,132.01	1,763.27	16,368.74
San Pedro Sula	EUSEBIO FIALLOS	EL CARMEN	Maestro/a	11,663.88	1,540.37	10,123.51
San Pedro Sula	FRANCISCO MARTINEZ FUNEZ	BARRIO MEDINA	Maestro/a	27,526.07	5,748.96	21,777.11
San Pedro Sula	EUSEBIO FIALLOS	EL CARMEN	Maestro/a	.00	.00	.00
San Pedro Sula	EUCEBIO FIALLOS		Medio. Profesor/a Ciclo Comun	15,393.84	2,287.09	13,106.75
San Pedro Sula	EUCEBIO FIALLOS		Medio. Profesor/a Ciclo Comun	.00	.00	.00
San Pedro Sula	FRANCISCO MORAZAN	ALDEA BUENOS AIRES	Maestro/a	.00	.00	.00
San Pedro Sula	EUCEBIO FIALLOS		Maestro/a	33,838.78	32,611.14	1,227.64
San Pedro Sula	EUCEBIO FIALLOS		Maestro/a	31,413.23	24,227.91	7,185.32

Reporte de planillas Docentes, Mes de Abril Departamento de Cortes

<u>Municipio</u>	<u>Centro Educativo</u>	<u>Dirección del Centro</u>	<u>Cargo</u>	<u>Sueldo Bruto</u>	<u>Deducciones</u>	<u>Sueldo Neto</u>
San Pedro Sula	EUCEBIO FIALLOS		Maestro/a	11,663.88	3,540.37	8,123.51
San Pedro Sula	FRANCISCO MORAZAN	BRISAS DEL VALLE 2 COFRADIA S.P.S	Maestro/a	15,393.84	9,161.45	6,232.39
San Pedro Sula	EUCEBIO FIALLOS		Maestro/a	15,393.84	2,287.09	13,106.75
San Pedro Sula	EUCEBIO FIALLOS		Maestro/a	21,435.55	2,141.91	19,293.64
San Pedro Sula	EUCEBIO FIALLOS		Maestro/a	.00	.00	.00
San Pedro Sula	ESTEBAN PINEDA	COLONIA MORALES NO. 2 SECTOR CHAMELECON	Maestro/a	21,861.96	14,346.04	7,515.92
San Pedro Sula	ESTEBAN PINEDA	COLONIA MORALES NO. 2 SECTOR CHAMELECON	Maestro/a	17,819.39	11,671.69	6,147.70
San Pedro Sula	ESTEBAN PINEDA	COLONIA MORALES NO. 2 SECTOR CHAMELECON	Maestro/a	12,472.39	10,414.81	2,057.58
San Pedro Sula	ESTEBAN PINEDA	COLONIA MORALES NO. 2 SECTOR CHAMELECON	Maestro/a	17,010.88	7,419.90	9,590.98
San Pedro Sula	FRANCISCO MORAZAN	COL FLORENCIA	Maestro/a	15,393.84	2,038.77	13,355.07
San Pedro Sula	ESTEBAN PINEDA	COLONIA MORALES NO. 2 SECTOR CHAMELECON	Maestro/a	11,663.88	1,595.80	10,068.08
San Pedro Sula	ESTEBAN PINEDA	COLONIA MORALES NO. 2 SECTOR CHAMELECON	Maestro/a	.00	.00	.00
San Pedro Sula	ESTEBAN MENDOZA	COL MODELO	Medio. Profesor/a Ciclo Comun	31,413.23	13,123.76	18,289.47
San Pedro Sula	FRANCISCO MORAZAN	COL FLORENCIA	Maestro/a	19,137.24	10,871.41	8,265.83
San Pedro Sula	ESTEBAN MENDOZA	COL MODELO	Medio. Profesor/a Ciclo Comun	21,435.55	6,249.23	15,186.32
San Pedro Sula	ESTEBAN MENDOZA	COL MODELO	Medio. Profesor/a Ciclo Comun	15,393.84	1,444.22	13,949.62
San Pedro Sula	ESTEBAN MENDOZA	COL MODELO	Medio. Profesor/a Ciclo Comun	.00	.00	.00
San Pedro Sula	FRANCISCO MORAZAN	COL FLORENCIA	Maestro/a	17,520.20	12,528.81	4,991.39
San Pedro Sula	ESTEBAN MENDOZA	COL MODELO	Maestro/a	36,095.31	29,222.25	6,873.06
San Pedro Sula	ESTEBAN MENDOZA	COL MODELO	Maestro/a	25,475.90	21,183.46	4,292.44
San Pedro Sula	ESTEBAN MENDOZA	COL MODELO	Maestro/a	18,132.01	16,767.64	1,364.37
San Pedro Sula	ESTEBAN MENDOZA	COL MODELO	Maestro/a	19,436.42	14,963.65	4,472.77
San Pedro Sula	ESTEBAN MENDOZA	COL MODELO	Maestro/a	15,954.41	13,653.76	2,300.65
San Pedro Sula	ESTEBAN MENDOZA	COL MODELO	Maestro/a	31,413.23	13,123.76	18,289.47

Reporte de planillas Docentes, Mes de Abril Departamento de Cortes

<u>Municipio</u>	<u>Centro Educativo</u>	<u>Dirección del Centro</u>	<u>Cargo</u>	<u>Sueldo Bruto</u>	<u>Deducciones</u>	<u>Sueldo Neto</u>
San Pedro Sula	ESTEBAN MENDOZA	COL MODELO	Maestro/a	21,053.46	12,917.10	8,136.36
San Pedro Sula	FRANCISCO MORAZAN	COL FLORENCIA	Maestro/a	37,128.05	20,590.45	16,537.60
San Pedro Sula	ESTEBAN MENDOZA	COL MODELO	Maestro/a	13,280.92	12,619.06	661.86
San Pedro Sula	ESTEBAN MENDOZA	COL MODELO	Maestro/a	18,627.91	10,302.04	8,325.87
San Pedro Sula	ESTEBAN MENDOZA	COL MODELO	Maestro/a	15,706.46	10,215.16	5,491.30
San Pedro Sula	FRANCISCO MORAZAN	COL FLORENCIA	Maestro/a	35,965.14	26,612.54	9,352.60
San Pedro Sula	ESTEBAN MENDOZA	COL MODELO	Maestro/a	18,132.01	8,080.41	10,051.60
San Pedro Sula	ESTEBAN MENDOZA	COL MODELO	Maestro/a	17,010.88	7,678.05	9,332.83
San Pedro Sula	ESTEBAN MENDOZA	COL MODELO	Maestro/a	19,436.42	6,936.80	12,499.62
San Pedro Sula	FROYLAN TURCIOS	COL MUNICIPAL	Maestro/a	.00	.00	.00
San Pedro Sula	ESTEBAN MENDOZA	COL MODELO	Maestro/a	21,435.55	6,249.23	15,186.32
San Pedro Sula	ESTEBAN MENDOZA	COL MODELO	Maestro/a	17,010.88	5,641.09	11,369.79
San Pedro Sula	ESTEBAN MENDOZA	COL MODELO	Maestro/a	11,663.88	3,947.58	7,716.30
San Pedro Sula	ESTEBAN MENDOZA	COL MODELO	Maestro/a	18,486.40	3,735.49	14,750.91
San Pedro Sula	ESTEBAN MENDOZA	COL MODELO	Maestro/a	16,202.35	2,353.45	13,848.90
San Pedro Sula	ESTEBAN MENDOZA	COL MODELO	Maestro/a	16,202.35	1,907.90	14,294.45
San Pedro Sula	ESTEBAN MENDOZA	COL MODELO	Maestro/a	12,472.39	1,605.05	10,867.34
San Pedro Sula	FROYLAN TURCIOS	COL MUNICIPAL	Maestro/a	31,413.23	11,777.44	19,635.79
San Pedro Sula	ESTEBAN MENDOZA	COL MODELO	Maestro/a	15,393.84	1,444.22	13,949.62
San Pedro Sula	ESTEBAN MENDOZA	COL MODELO	Maestro/a	11,663.88	1,145.82	10,518.06
San Pedro Sula	ESTEBAN MENDOZA	COL MODELO	Maestro/a	.00	.00	.00
San Pedro Sula	FROYLAN TURCIOS	COL MUNICIPAL	Maestro/a	22,216.36	14,968.40	7,247.96
San Pedro Sula	ESSCUELA LUIS ERNESTO KELLY SANCHEZ	LA COLONIA REPARTO LEMPIRA	Maestro/a	34,647.30	29,808.06	4,839.24
San Pedro Sula	ESSCUELA LUIS ERNESTO KELLY SANCHEZ	LA COLONIA REPARTO LEMPIRA	Maestro/a	17,819.39	17,085.03	734.36

Reporte de planillas Docentes, Mes de Abril Departamento de Cortes

<u>Municipio</u>	<u>Centro Educativo</u>	<u>Dirección del Centro</u>	<u>Cargo</u>	<u>Sueldo Bruto</u>	<u>Deducciones</u>	<u>Sueldo Neto</u>
San Pedro Sula	ESSCUELA LUIS ERNESTO KELLY SANCHEZ	LA COLONIA REPARTO LEMPIRA	Maestro/a	20,244.94	15,051.78	5,193.16
San Pedro Sula	FROYLAN TURCIOS	COL MUNICIPAL	Maestro/a	21,053.46	18,732.62	2,320.84
San Pedro Sula	ESSCUELA LUIS ERNESTO KELLY SANCHEZ	LA COLONIA REPARTO LEMPIRA	Maestro/a	17,010.88	10,883.49	6,127.39
San Pedro Sula	ESSCUELA LUIS ERNESTO KELLY SANCHEZ	LA COLONIA REPARTO LEMPIRA	Maestro/a	16,514.98	6,618.72	9,896.26
San Pedro Sula	ESSCUELA LUIS ERNESTO KELLY SANCHEZ	LA COLONIA REPARTO LEMPIRA	Maestro/a	17,010.88	4,970.09	12,040.79
San Pedro Sula	ESSCUELA LUIS ERNESTO KELLY SANCHEZ	LA COLONIA REPARTO LEMPIRA	Maestro/a	15,393.84	2,144.22	13,249.62
San Pedro Sula	ESSCUELA LUIS ERNESTO KELLY SANCHEZ	LA COLONIA REPARTO LEMPIRA	Maestro/a	.00	.00	.00
San Pedro Sula	Escuela Normal Mixta del Valle de Sula	Esc Normal Mixta del Valle de Sula	Subdirector/a de Media	34,140.60	16,908.48	17,232.12
San Pedro Sula	Escuela Normal Mixta del Valle de Sula	Esc Normal Mixta del Valle de Sula	Subdirector/a de Media	.00	.00	.00
San Pedro Sula	FROYLAN TURCIOS	COL. MUNICIPAL	Maestro/a	34,140.59	26,086.54	8,054.05
San Pedro Sula	Escuela Normal Mixta del Valle de Sula	Esc Normal Mixta del Valle de Sula	Secretario	38,451.91	25,764.38	12,687.53
San Pedro Sula	Escuela Normal Mixta del Valle de Sula	Esc Normal Mixta del Valle de Sula	Secretario	.00	.00	.00
San Pedro Sula	Escuela Normal Mixta del Valle de Sula	Esc Normal Mixta del Valle de Sula	Maestro/a	33,838.78	28,191.93	5,646.85
San Pedro Sula	GABRIELA MISTRAL	BARRIO EL CENTRO	Maestro/a	15,393.84	1,838.77	13,555.07
San Pedro Sula	Escuela Normal Mixta del Valle de Sula	Esc Normal Mixta del Valle de Sula	Maestro/a	31,626.44	27,111.61	4,514.83
San Pedro Sula	Escuela Normal Mixta del Valle de Sula	Esc Normal Mixta del Valle de Sula	Maestro/a	27,206.26	25,835.47	1,370.79
San Pedro Sula	Escuela Normal Mixta del Valle de Sula	Esc Normal Mixta del Valle de Sula	Maestro/a	34,647.30	24,281.08	10,366.22
San Pedro Sula	GILBERTO PINEDA MADRID	VILLA DEL CARMEN	Maestro/a	30,604.72	3,367.14	27,237.58
San Pedro Sula	Escuela Normal Mixta del Valle de Sula	Esc Normal Mixta del Valle de Sula	Maestro/a	36,164.59	22,694.25	13,470.34
San Pedro Sula	Escuela Normal Mixta del Valle de Sula	Esc Normal Mixta del Valle de Sula	Maestro/a	33,468.40	21,589.91	11,878.49
San Pedro Sula	Escuela Normal Mixta del Valle de Sula	Esc Normal Mixta del Valle de Sula	Maestro/a	32,434.95	17,327.84	15,107.11
San Pedro Sula	Escuela Normal Mixta del Valle de Sula	Esc Normal Mixta del Valle de Sula	Maestro/a	25,749.13	13,833.33	11,915.80
San Pedro Sula	Escuela Normal Mixta del Valle de Sula	Esc Normal Mixta del Valle de Sula	Maestro/a	37,643.40	13,620.42	24,022.98
San Pedro Sula	Escuela Normal Mixta del Valle de Sula	Esc Normal Mixta del Valle de Sula	Maestro/a	15,347.13	13,593.42	1,753.71

Reporte de planillas Docentes, Mes de Abril Departamento de Cortes

<u>Municipio</u>	<u>Centro Educativo</u>	<u>Dirección del Centro</u>	<u>Cargo</u>	<u>Sueldo Bruto</u>	<u>Deducciones</u>	<u>Sueldo Neto</u>
San Pedro Sula	Escuela Normal Mixta del Valle de Sula	Esc Normal Mixta del Valle de Sula	Maestro/a	38,360.94	10,299.44	28,061.50
San Pedro Sula	GILBERTO PINEDA MADRID	VILLA DEL CARMEN	Maestro/a	34,647.29	10,791.85	23,855.44
San Pedro Sula	Escuela Normal Mixta del Valle de Sula	Esc Normal Mixta del Valle de Sula	Maestro/a	11,972.98	7,529.15	4,443.83
San Pedro Sula	Escuela Normal Mixta del Valle de Sula	Esc Normal Mixta del Valle de Sula	Maestro/a	30,116.02	5,722.43	24,393.59
San Pedro Sula	Escuela Normal Mixta del Valle de Sula	Esc Normal Mixta del Valle de Sula	Maestro/a	11,972.98	4,237.14	7,735.84
San Pedro Sula	GILBERTO PINEDA MADRID	VILLA DEL CARMEN	Maestro/a	25,638.04	15,373.03	10,265.01
San Pedro Sula	Escuela Normal Mixta del Valle de Sula	Esc Normal Mixta del Valle de Sula	Maestro/a	32,004.05	3,843.05	28,161.00
San Pedro Sula	Escuela Normal Mixta del Valle de Sula	Esc Normal Mixta del Valle de Sula	Maestro/a	22,244.06	2,764.67	19,479.39
San Pedro Sula	Escuela Normal Mixta del Valle de Sula	Esc Normal Mixta del Valle de Sula	Maestro/a	14,966.23	2,204.56	12,761.67
San Pedro Sula	GILBERTO PINEDA MADRID	VILLA DEL CARMEN	Maestro/a	31,413.23	20,794.32	10,618.91
San Pedro Sula	Escuela Normal Mixta del Valle de Sula	Esc Normal Mixta del Valle de Sula	Maestro/a	15,393.84	1,838.77	13,555.07
San Pedro Sula	Escuela Normal Mixta del Valle de Sula	Esc Normal Mixta del Valle de Sula	Maestro/a	15,393.84	1,444.22	13,949.62
San Pedro Sula	Escuela Normal Mixta del Valle de Sula	Esc Normal Mixta del Valle de Sula	Maestro/a	10,043.89	1,016.23	9,027.66
San Pedro Sula	Escuela Normal Mixta del Valle de Sula	Esc Normal Mixta del Valle de Sula	Maestro/a	.00	.00	.00
San Pedro Sula	Escuela Normal Mixta del Valle de Sula	Esc Normal Mixta del Valle de Sula	Director/a de Media	21,435.55	9,536.46	11,899.09
San Pedro Sula	Escuela Normal Mixta del Valle de Sula	Esc Normal Mixta del Valle de Sula	Director/a de Media	.00	.00	.00
San Pedro Sula	ESCUELA NOCTURNA ABOG. OSCAR ARMANDO AVILA	Barrio Sabillón Cruz	Maestro/a	27,880.45	12,570.47	15,309.98
San Pedro Sula	GILBERTO PINEDA MADRID	VILLA DEL CARMEN	Medio. Profesor/a Ciclo Comun	35,455.81	32,825.26	2,630.55
San Pedro Sula	ESCUELA NOCTURNA ABOG. OSCAR ARMANDO AVILA	Barrio Sabillón Cruz	Maestro/a	15,773.83	9,073.44	6,700.39
San Pedro Sula	ESCUELA NOCTURNA ABOG. OSCAR ARMANDO AVILA	Barrio Sabillón Cruz	Maestro/a	.00	.00	.00
San Pedro Sula	ESCUELA NOCTURNA ABOG. OSCAR ARMANDO AVILA	Barrio Sabillón Cruz	Director/a Pre-escolar / Primaria / Basico	28,836.43	6,195.07	22,641.36
San Pedro Sula	GRACIAS A DIOS	COL GRACIAS A DIOS	Maestro/a	21,435.54	3,175.65	18,259.89
San Pedro Sula	ESCUELA NOCTURNA ABOG. OSCAR ARMANDO AVILA	Barrio Sabillón Cruz	Director/a Pre-escolar / Primaria / Basico	.00	.00	.00
San Pedro Sula	ESCUELA NOCTURNA "RENACIMIENTO"	Col. Reparto	Director/a Pre-escolar / Primaria / Basico	25,748.67	3,372.96	22,375.71

Reporte de planillas Docentes, Mes de Abril Departamento de Cortes

<u>Municipio</u>	<u>Centro Educativo</u>	<u>Dirección del Centro</u>	<u>Cargo</u>	<u>Sueldo Bruto</u>	<u>Deducciones</u>	<u>Sueldo Neto</u>
San Pedro Sula	ESCUELA NOCTURNA "RENACIMIENTO"	Col. Reparto	Director/a Pre-escolar / Primaria / Basico	.00	.00	.00
San Pedro Sula	GRACIAS A DIOS	COL GRACIAS A DIOS	Maestro/a	13,280.92	11,317.77	1,963.15
San Pedro Sula	ESCUELA JOHN F. KENNEDY	SAN PEDRO SULA, COLONIA VALLE DE SULA NO. 2	Maestro/a	20,244.94	17,480.52	2,764.42
San Pedro Sula	ESCUELA JOHN F. KENNEDY	SAN PEDRO SULA, COLONIA VALLE DE SULA NO. 2	Maestro/a	34,772.49	17,389.88	17,382.61
San Pedro Sula	ESCUELA JOHN F. KENNEDY	SAN PEDRO SULA, COLONIA VALLE DE SULA NO. 2	Maestro/a	32,221.75	17,005.03	15,216.72
San Pedro Sula	ESCUELA JOHN F. KENNEDY	SAN PEDRO SULA, COLONIA VALLE DE SULA NO. 2	Maestro/a	20,244.94	15,961.22	4,283.72
San Pedro Sula	ESCUELA JOHN F. KENNEDY	SAN PEDRO SULA, COLONIA VALLE DE SULA NO. 2	Maestro/a	17,571.44	15,350.78	2,220.66
San Pedro Sula	ESCUELA JOHN F. KENNEDY	SAN PEDRO SULA, COLONIA VALLE DE SULA NO. 2	Maestro/a	18,627.91	15,057.70	3,570.21
San Pedro Sula	ESCUELA JOHN F. KENNEDY	SAN PEDRO SULA, COLONIA VALLE DE SULA NO. 2	Maestro/a	16,762.93	13,890.66	2,872.27
San Pedro Sula	GRACIAS A DIOS	COL. GRACIAS A DIOS	Maestro/a	11,663.88	1,589.69	10,074.19
San Pedro Sula	ESCUELA JOHN F. KENNEDY	SAN PEDRO SULA, COLONIA VALLE DE SULA NO. 2	Maestro/a	20,244.94	13,726.76	6,518.18
San Pedro Sula	ESCUELA JOHN F. KENNEDY	SAN PEDRO SULA, COLONIA VALLE DE SULA NO. 2	Maestro/a	28,552.29	13,033.20	15,519.09
San Pedro Sula	ESCUELA JOHN F. KENNEDY	SAN PEDRO SULA, COLONIA VALLE DE SULA NO. 2	Maestro/a	17,010.88	11,565.08	5,445.80
San Pedro Sula	GRACIAS A DIOS	COL. GRACIAS A DIOS	Maestro/a	16,202.35	2,708.90	13,493.45
San Pedro Sula	ESCUELA JOHN F. KENNEDY	SAN PEDRO SULA, COLONIA VALLE DE SULA NO. 2	Maestro/a	14,089.43	11,402.88	2,686.55
San Pedro Sula	ESCUELA JOHN F. KENNEDY	SAN PEDRO SULA, COLONIA VALLE DE SULA NO. 2	Maestro/a	17,010.88	9,673.14	7,337.74
San Pedro Sula	ESCUELA JOHN F. KENNEDY	SAN PEDRO SULA, COLONIA VALLE DE SULA NO. 2	Maestro/a	17,010.88	9,611.93	7,398.95
San Pedro Sula	GRACIAS A DIOS	COL. GRACIAS A DIOS	Maestro/a	19,436.42	7,603.96	11,832.46
San Pedro Sula	ESCUELA JOHN F. KENNEDY	SAN PEDRO SULA, COLONIA VALLE DE SULA NO. 2	Maestro/a	24,292.01	8,691.45	15,600.56
San Pedro Sula	ESCUELA JOHN F. KENNEDY	SAN PEDRO SULA, COLONIA VALLE DE SULA NO. 2	Maestro/a	19,996.99	6,248.89	13,748.10
San Pedro Sula	ESCUELA JOHN F. KENNEDY	SAN PEDRO SULA, COLONIA VALLE DE SULA NO. 2	Maestro/a	20,244.94	5,356.19	14,888.75
San Pedro Sula	ESCUELA JOHN F. KENNEDY	SAN PEDRO SULA, COLONIA VALLE DE SULA NO. 2	Maestro/a	31,413.22	3,939.91	27,473.31
San Pedro Sula	ESCUELA JOHN F. KENNEDY	SAN PEDRO SULA, COLONIA VALLE DE SULA NO. 2	Maestro/a	20,244.94	3,784.73	16,460.21
San Pedro Sula	ESCUELA JOHN F. KENNEDY	SAN PEDRO SULA, COLONIA VALLE DE SULA NO. 2	Maestro/a	19,996.99	3,712.45	16,284.54

Reporte de planillas Docentes, Mes de Abril Departamento de Cortes

<u>Municipio</u>	<u>Centro Educativo</u>	<u>Dirección del Centro</u>	<u>Cargo</u>	<u>Sueldo Bruto</u>	<u>Deducciones</u>	<u>Sueldo Neto</u>
San Pedro Sula	ESCUELA JOHN F. KENNEDY	SAN PEDRO SULA, COLONIA VALLE DE SULA NO. 2	Maestro/a	35,078.19	3,419.07	31,659.12
San Pedro Sula	GRACIAS A DIOS	COL. GRACIAS A DIOS	Maestro/a	16,514.98	15,425.99	1,088.99
San Pedro Sula	ESCUELA JOHN F. KENNEDY	SAN PEDRO SULA, COLONIA VALLE DE SULA NO. 2	Maestro/a	19,816.41	2,192.58	17,623.83
San Pedro Sula	ESCUELA JOHN F. KENNEDY	SAN PEDRO SULA, COLONIA VALLE DE SULA NO. 2	Maestro/a	17,010.88	2,023.56	14,987.32
San Pedro Sula	ESCUELA JOHN F. KENNEDY	SAN PEDRO SULA, COLONIA VALLE DE SULA NO. 2	Maestro/a	15,393.84	1,843.22	13,550.62
San Pedro Sula	GRACIAS A DIOS / J.N. MI FUTURO		Maestro/a	30,009.40	8,997.85	21,011.55
San Pedro Sula	ESCUELA JOHN F. KENNEDY	SAN PEDRO SULA, COLONIA VALLE DE SULA NO. 2	Maestro/a	11,663.88	1,540.37	10,123.51
San Pedro Sula	ESCUELA JOHN F. KENNEDY	SAN PEDRO SULA, COLONIA VALLE DE SULA NO. 2	Maestro/a	.00	.00	.00
San Pedro Sula	ESCUELA EDMON L. BOGRAN	SAN PEDRO SULA, CABLOTALES	Maestro/a	17,323.50	13,220.91	4,102.59
San Pedro Sula	GUARUMA NO 1 / REPCA DE ESPAÑA		Maestro/a	.00	.00	.00
San Pedro Sula	ESCUELA EDMON L. BOGRAN	SAN PEDRO SULA, CABLOTALES	Maestro/a	15,145.90	9,363.79	5,782.11
San Pedro Sula	ESCUELA EDMON L. BOGRAN	SAN PEDRO SULA, CABLOTALES	Maestro/a	14,089.43	8,248.65	5,840.78
San Pedro Sula	ESCUELA EDMON L. BOGRAN	SAN PEDRO SULA, CABLOTALES	Maestro/a	32,004.05	3,843.05	28,161.00
San Pedro Sula	ESCUELA EDMON L. BOGRAN	SAN PEDRO SULA, CABLOTALES	Maestro/a	16,202.35	2,008.20	14,194.15
San Pedro Sula	ESCUELA EDMON L. BOGRAN	SAN PEDRO SULA, CABLOTALES	Maestro/a	.00	.00	.00
San Pedro Sula	ESCUELA BRISAS DEL CACAO	BARRIO EL CACAO, SAN PEDRO SULA	Maestro/a	17,819.39	16,746.90	1,072.49
San Pedro Sula	ESCUELA BRISAS DEL CACAO	BARRIO EL CACAO, SAN PEDRO SULA	Maestro/a	18,627.91	14,059.87	4,568.04
San Pedro Sula	GUILLERMO PRIETO VELEZ	ALDEA LOS PINOS	Maestro/a	19,436.42	11,762.21	7,674.21
San Pedro Sula	ESCUELA BRISAS DEL CACAO	BARRIO EL CACAO, SAN PEDRO SULA	Maestro/a	17,819.39	13,684.10	4,135.29
San Pedro Sula	ESCUELA BRISAS DEL CACAO	BARRIO EL CACAO, SAN PEDRO SULA	Maestro/a	14,089.43	11,958.11	2,131.32
San Pedro Sula	ESCUELA BRISAS DEL CACAO	BARRIO EL CACAO, SAN PEDRO SULA	Maestro/a	18,627.91	10,913.41	7,714.50
San Pedro Sula	GUSTAVO A CASTANEDA	ALDEA LA CUMBRE	Maestro/a	11,663.88	1,540.37	10,123.51
San Pedro Sula	ESCUELA BRISAS DEL CACAO	BARRIO EL CACAO, SAN PEDRO SULA	Maestro/a	20,244.94	10,353.90	9,891.04
San Pedro Sula	ESCUELA BRISAS DEL CACAO	BARRIO EL CACAO, SAN PEDRO SULA	Maestro/a	17,010.88	1,622.90	15,387.98

Reporte de planillas Docentes, Mes de Abril Departamento de Cortes

<u>Municipio</u>	<u>Centro Educativo</u>	<u>Dirección del Centro</u>	<u>Cargo</u>	<u>Sueldo Bruto</u>	<u>Deducciones</u>	<u>Sueldo Neto</u>
San Pedro Sula	ESCUELA BRISAS DEL CACAO	BARRIO EL CACAO, SAN PEDRO SULA	Maestro/a	.00	.00	.00
San Pedro Sula	HECTOR GUILLERMO GUILLEN GOMEZ	EBEN-EZER B # 5	Maestro/a	.00	.00	.00
San Pedro Sula	ESCUELA "REPUBLICA DE SUECIA"	Col. Filadelfia	Maestro/a	35,032.13	32,283.94	2,748.19
San Pedro Sula	ESCUELA "REPUBLICA DE SUECIA"	Col. Filadelfia	Maestro/a	26,075.47	23,114.03	2,961.44
San Pedro Sula	ESCUELA "REPUBLICA DE SUECIA"	Col. Filadelfia	Maestro/a	17,010.88	15,203.06	1,807.82
San Pedro Sula	ESCUELA "REPUBLICA DE SUECIA"	Col. Filadelfia	Maestro/a	18,627.91	13,251.67	5,376.24
San Pedro Sula	ESCUELA "REPUBLICA DE SUECIA"	Col. Filadelfia	Maestro/a	18,498.45	7,176.59	11,321.86
San Pedro Sula	ESCUELA "REPUBLICA DE SUECIA"	Col. Filadelfia	Maestro/a	15,393.84	1,838.77	13,555.07
San Pedro Sula	ESCUELA "REPUBLICA DE SUECIA"	Col. Filadelfia	Maestro/a	11,663.88	1,589.69	10,074.19
San Pedro Sula	HECTOR GUILLERMO GUILLEN GOMEZ	EBEN-EZER B # 5	Maestro/a	12,472.39	11,353.83	1,118.56
San Pedro Sula	ESCUELA "REPUBLICA DE SUECIA"	Col. Filadelfia	Maestro/a	.00	.00	.00
San Pedro Sula	Escuela "INGENIERO JACINTO MEZA GUILLEN"	Col. La Amistad	Subdirector/a Pre-escolar / Primaria / Basico	14,089.43	4,250.45	9,838.98
San Pedro Sula	Escuela "INGENIERO JACINTO MEZA GUILLEN"	Col. La Amistad	Subdirector/a Pre-escolar / Primaria / Basico	.00	.00	.00
San Pedro Sula	HECTOR GUILLERMO GUILLEN GOMEZ	EBEN-EZER B # 5	Maestro/a	17,010.88	13,173.42	3,837.46
San Pedro Sula	Escuela "INGENIERO JACINTO MEZA GUILLEN"	Col. La Amistad	Maestro/a	35,455.81	33,326.04	2,129.77
San Pedro Sula	Escuela "INGENIERO JACINTO MEZA GUILLEN"	Col. La Amistad	Maestro/a	34,193.17	20,071.25	14,121.92
San Pedro Sula	Escuela "INGENIERO JACINTO MEZA GUILLEN"	Col. La Amistad	Maestro/a	20,244.94	19,233.35	1,011.59
San Pedro Sula	HECTOR GUILLERMO GUILLEN GOMEZ	EBEN-EZER B # 5	Maestro/a	30,764.21	15,672.25	15,091.96
San Pedro Sula	Escuela "INGENIERO JACINTO MEZA GUILLEN"	Col. La Amistad	Maestro/a	16,202.35	13,001.51	3,200.84
San Pedro Sula	Escuela "INGENIERO JACINTO MEZA GUILLEN"	Col. La Amistad	Maestro/a	19,188.48	9,270.08	9,918.40
San Pedro Sula	Escuela "INGENIERO JACINTO MEZA GUILLEN"	Col. La Amistad	Maestro/a	11,663.88	1,145.82	10,518.06
San Pedro Sula	Escuela "INGENIERO JACINTO MEZA GUILLEN"	Col. La Amistad	Maestro/a	.00	.00	.00
San Pedro Sula	Escuela "INGENIERO JACINTO MEZA GUILLEN"	Col. La Amistad	Director/a Pre-escolar / Primaria / Basico	17,010.87	14,679.55	2,331.32
San Pedro Sula	Escuela "INGENIERO JACINTO MEZA GUILLEN"	Col. La Amistad	Director/a Pre-escolar / Primaria / Basico	.00	.00	.00

Reporte de planillas Docentes, Mes de Abril Departamento de Cortes

<u>Municipio</u>	<u>Centro Educativo</u>	<u>Dirección del Centro</u>	<u>Cargo</u>	<u>Sueldo Bruto</u>	<u>Deducciones</u>	<u>Sueldo Neto</u>
San Pedro Sula	Escuela "Esteban Mendoza"	Col Buenos Aires, San Pedro Sula	Maestro/a	35,455.81	28,278.36	7,177.45
San Pedro Sula	HILDA MARIA ULLOA	SAN PEDRO SULA	Maestro/a	.00	.00	.00
San Pedro Sula	Escuela "Esteban Mendoza"	Col Buenos Aires, San Pedro Sula	Maestro/a	28,559.52	24,637.17	3,922.35
San Pedro Sula	Escuela "Esteban Mendoza"	Col Buenos Aires, San Pedro Sula	Maestro/a	35,455.81	22,096.28	13,359.53
San Pedro Sula	Escuela "Esteban Mendoza"	Col Buenos Aires, San Pedro Sula	Maestro/a	34,872.22	18,327.02	16,545.20
San Pedro Sula	HILDA MARIA ULLOA	SAN PEDRO SULA	Maestro/a	20,244.94	15,051.75	5,193.19
San Pedro Sula	Escuela "Esteban Mendoza"	Col Buenos Aires, San Pedro Sula	Maestro/a	19,996.99	17,595.83	2,401.16
San Pedro Sula	Escuela "Esteban Mendoza"	Col Buenos Aires, San Pedro Sula	Maestro/a	22,216.35	16,212.23	6,004.12
San Pedro Sula	Escuela "Esteban Mendoza"	Col Buenos Aires, San Pedro Sula	Maestro/a	21,053.46	11,560.53	9,492.93
San Pedro Sula	HOGAR SAN JOSE	BARRIO MEDINA	Maestro/a	13,528.86	1,295.02	12,233.84
San Pedro Sula	Escuela "Esteban Mendoza"	Col Buenos Aires, San Pedro Sula	Maestro/a	13,280.92	9,439.52	3,841.40
San Pedro Sula	Escuela "Esteban Mendoza"	Col Buenos Aires, San Pedro Sula	Maestro/a	16,202.35	9,340.00	6,862.35
San Pedro Sula	Escuela "Esteban Mendoza"	Col Buenos Aires, San Pedro Sula	Maestro/a	13,280.92	5,040.95	8,239.97
San Pedro Sula	Escuela "Esteban Mendoza"	Col Buenos Aires, San Pedro Sula	Maestro/a	19,436.42	4,898.27	14,538.15
San Pedro Sula	Escuela "Esteban Mendoza"	Col Buenos Aires, San Pedro Sula	Maestro/a	20,244.94	4,379.35	15,865.59
San Pedro Sula	Escuela "Esteban Mendoza"	Col Buenos Aires, San Pedro Sula	Maestro/a	17,010.88	3,703.21	13,307.67
San Pedro Sula	Escuela "Esteban Mendoza"	Col Buenos Aires, San Pedro Sula	Maestro/a	19,188.46	2,590.66	16,597.80
San Pedro Sula	HOGAR SAN JOSE	BARRIO MEDINA	Maestro/a	32,789.35	3,613.74	29,175.61
San Pedro Sula	Escuela "Esteban Mendoza"	Col Buenos Aires, San Pedro Sula	Maestro/a	15,393.84	2,237.77	13,156.07
San Pedro Sula	Escuela "Esteban Mendoza"	Col Buenos Aires, San Pedro Sula	Maestro/a	19,436.42	1,816.94	17,619.48
San Pedro Sula	Escuela "Esteban Mendoza"	Col Buenos Aires, San Pedro Sula	Maestro/a	13,528.86	1,295.02	12,233.84
San Pedro Sula	HOGAR SAN JOSE	BARRIO MEDINA	Maestro/a	17,796.37	6,273.70	11,522.67
San Pedro Sula	Escuela "Esteban Mendoza"	Col Buenos Aires, San Pedro Sula	Maestro/a	.00	.00	.00
San Pedro Sula	ESC.DRA.LUISA MARGARITA OLIVA	COL.OJO DE AGUA,COFRADIA	Maestro/a	30,917.34	27,063.91	3,853.43

Reporte de planillas Docentes, Mes de Abril Departamento de Cortes

<u>Municipio</u>	<u>Centro Educativo</u>	<u>Dirección del Centro</u>	<u>Cargo</u>	<u>Sueldo Bruto</u>	<u>Deducciones</u>	<u>Sueldo Neto</u>
San Pedro Sula	ESC.DRA.LUISA MARGARITA OLIVA	COL.OJO DE AGUA,COFRADIA	Maestro/a	21,861.96	20,454.98	1,406.98
San Pedro Sula	HOGAR SAN JOSE	BARRIO MEDINA	Maestro/a	17,010.88	13,320.72	3,690.16
San Pedro Sula	ESC.DRA.LUISA MARGARITA OLIVA	COL.OJO DE AGUA,COFRADIA	Maestro/a	19,436.42	15,506.87	3,929.55
San Pedro Sula	ESC.DRA.LUISA MARGARITA OLIVA	COL.OJO DE AGUA,COFRADIA	Maestro/a	16,202.35	7,847.09	8,355.26
San Pedro Sula	ESC.DRA.LUISA MARGARITA OLIVA	COL.OJO DE AGUA,COFRADIA	Maestro/a	15,145.90	7,011.76	8,134.14
San Pedro Sula	ESC.DRA.LUISA MARGARITA OLIVA	COL.OJO DE AGUA,COFRADIA	Maestro/a	20,244.94	6,089.64	14,155.30
San Pedro Sula	ESC.DRA.LUISA MARGARITA OLIVA	COL.OJO DE AGUA,COFRADIA	Maestro/a	11,663.88	1,939.37	9,724.51
San Pedro Sula	ESC.DRA.LUISA MARGARITA OLIVA	COL.OJO DE AGUA,COFRADIA	Maestro/a	13,528.86	1,689.57	11,839.29
San Pedro Sula	ESC.DRA.LUISA MARGARITA OLIVA	COL.OJO DE AGUA,COFRADIA	Maestro/a	.00	.00	.00
San Pedro Sula	INDEPENDENCIA	COL 15 DE SEPTBRE SECTOR CHAMELECON	Maestro/a	11,663.88	1,540.37	10,123.51
San Pedro Sula	ESC. NUEVA / LA VIRTUD		Maestro/a	16,202.35	5,147.13	11,055.22
San Pedro Sula	ESC. NUEVA / LA VIRTUD		Maestro/a	.00	.00	.00
San Pedro Sula	ESC. "REPUBLICA DE MEXICO"	Col. Altos de Cofradia	Maestro/a	15,393.84	1,943.52	13,450.32
San Pedro Sula	INDEPENDENCIA	COL 15 DE SEPTBRE SECTOR CHAMELECON	Maestro/a	17,010.88	9,334.42	7,676.46
San Pedro Sula	ESC. "REPUBLICA DE MEXICO"	Col. Altos de Cofradia	Maestro/a	13,528.86	1,295.02	12,233.84
San Pedro Sula	ESC. "REPUBLICA DE MEXICO"	Col. Altos de Cofradia	Maestro/a	.00	.00	.00
San Pedro Sula	ESC. "MARTINA GUEVARA	Col. Miguel Angel Pavon Numero 1	Maestro/a	35,680.74	25,567.01	10,113.73
San Pedro Sula	INDEPENDENCIA	COL 15 DE SEPTBRE SECTOR CHAMELECON	Maestro/a	20,244.94	12,449.06	7,795.88
San Pedro Sula	ESC. "MARTINA GUEVARA	Col. Miguel Angel Pavon Numero 1	Maestro/a	25,749.13	13,833.33	11,915.80
San Pedro Sula	ESC. "MARTINA GUEVARA	Col. Miguel Angel Pavon Numero 1	Maestro/a	17,010.88	12,608.26	4,402.62
San Pedro Sula	ESC. "MARTINA GUEVARA	Col. Miguel Angel Pavon Numero 1	Maestro/a	13,280.92	10,214.96	3,065.96
San Pedro Sula	ESC. "MARTINA GUEVARA	Col. Miguel Angel Pavon Numero 1	Maestro/a	14,089.43	9,173.28	4,916.15
San Pedro Sula	ESC. "MARTINA GUEVARA	Col. Miguel Angel Pavon Numero 1	Maestro/a	17,819.39	8,263.58	9,555.81
San Pedro Sula	ESC. "MARTINA GUEVARA	Col. Miguel Angel Pavon Numero 1	Maestro/a	14,897.95	5,504.70	9,393.25

Reporte de planillas Docentes, Mes de Abril Departamento de Cortes

<u>Municipio</u>	<u>Centro Educativo</u>	<u>Dirección del Centro</u>	<u>Cargo</u>	<u>Sueldo Bruto</u>	<u>Deducciones</u>	<u>Sueldo Neto</u>
San Pedro Sula	ESC. "MARTINA GUEVARA	Col. Miguel Angel Pavon Numero 1	Maestro/a	13,280.92	5,155.62	8,125.30
San Pedro Sula	ESC. "MARTINA GUEVARA	Col. Miguel Angel Pavon Numero 1	Maestro/a	15,393.84	1,838.77	13,555.07
San Pedro Sula	ESC. "MARTINA GUEVARA	Col. Miguel Angel Pavon Numero 1	Maestro/a	.00	.00	.00
San Pedro Sula	ESC. "LIC. OSMAN EDILBERTO MARQUEZ"	Col. Lisandro Paz	Maestro/a	16,514.98	13,543.13	2,971.85
San Pedro Sula	ESC. "LIC. OSMAN EDILBERTO MARQUEZ"	Col. Lisandro Paz	Maestro/a	20,031.73	8,917.32	11,114.41
San Pedro Sula	ING ROBERTO CARLOS VALENZUELA	COL. LAS VEGAS 8B Y 9 CALLE	Maestro/a	17,010.88	4,715.07	12,295.81
San Pedro Sula	ESC. "LIC. OSMAN EDILBERTO MARQUEZ"	Col. Lisandro Paz	Maestro/a	.00	.00	.00
San Pedro Sula	ESC. "LIC. ADA EVILA SERRANO NUÑEZ"	Col. Los Laureles	Maestro/a	17,010.88	11,309.15	5,701.73
San Pedro Sula	ESC. "LIC. ADA EVILA SERRANO NUÑEZ"	Col. Los Laureles	Maestro/a	12,472.39	4,676.87	7,795.52
San Pedro Sula	ING ROBERTO CARLOS VALENZUELA	COL. LAS VEGAS 8B Y 9 CALLE	Maestro/a	13,528.86	11,105.52	2,423.34
San Pedro Sula	ESC. "LIC. ADA EVILA SERRANO NUÑEZ"	Col. Los Laureles	Maestro/a	16,762.93	4,420.72	12,342.21
San Pedro Sula	ESC. "LIC. ADA EVILA SERRANO NUÑEZ"	Col. Los Laureles	Maestro/a	.00	.00	.00
San Pedro Sula	ESC. "ABOG. GLDIS DEL CID"	Col. El Triunfo	Maestro/a	15,393.84	3,346.71	12,047.13
San Pedro Sula	ESC. "ABOG. GLDIS DEL CID"	Col. El Triunfo	Maestro/a	.00	.00	.00
San Pedro Sula	Esc Nocturna Rafael Pineda Ponce	Col Satelite	Maestro/a	25,909.04	20,172.39	5,736.65
San Pedro Sula	Esc Nocturna Rafael Pineda Ponce	Col Satelite	Maestro/a	25,100.52	13,041.67	12,058.85
San Pedro Sula	Esc Nocturna Rafael Pineda Ponce	Col Satelite	Maestro/a	.00	.00	.00
San Pedro Sula	ING ROBERTO CARLOS VALENZUELA	COL. LAS VEGAS 8B Y 9 CALLE	Maestro/a	23,604.20	16,606.80	6,997.40
San Pedro Sula	Esc Nocturna Rafael Pineda Ponce	Col Satelite	Director/a Pre-escolar / Primaria / Basico	11,666.83	1,540.61	10,126.22
San Pedro Sula	Esc Nocturna Rafael Pineda Ponce	Col Satelite	Director/a Pre-escolar / Primaria / Basico	.00	.00	.00
San Pedro Sula	ESC MANUEL DE J VALENCIA /		Maestro/a	37,297.77	23,185.73	14,112.04
San Pedro Sula	Instituto Polivalente "LAS BRISAS"	Col. Las Brisas	Medio. Profesor/a Ciclo Comun	.00	.00	.00
San Pedro Sula	ESC MANUEL DE J VALENCIA /		Maestro/a	25,695.83	22,421.06	3,274.77
San Pedro Sula	ESC MANUEL DE J VALENCIA /		Maestro/a	33,838.78	20,476.18	13,362.60

Reporte de planillas Docentes, Mes de Abril Departamento de Cortes

<u>Municipio</u>	<u>Centro Educativo</u>	<u>Dirección del Centro</u>	<u>Cargo</u>	<u>Sueldo Bruto</u>	<u>Deducciones</u>	<u>Sueldo Neto</u>
San Pedro Sula	ESC MANUEL DE J VALENCIA /		Maestro/a	20,351.38	16,111.99	4,239.39
San Pedro Sula	Instituto Polivalente "LAS BRISAS"	Col. Las Brisas	Medio. Profesor/a Ciclo Comun	6,841.70	1,154.60	5,687.10
San Pedro Sula	ESC MANUEL DE J VALENCIA /		Maestro/a	19,188.48	16,083.42	3,105.06
San Pedro Sula	ESC MANUEL DE J VALENCIA /		Maestro/a	20,244.94	14,901.08	5,343.86
San Pedro Sula	ESC MANUEL DE J VALENCIA /		Maestro/a	18,379.96	14,545.57	3,834.39
San Pedro Sula	ESC MANUEL DE J VALENCIA /		Maestro/a	18,379.96	14,270.91	4,109.05
San Pedro Sula	ESC MANUEL DE J VALENCIA /		Maestro/a	17,323.50	14,207.57	3,115.93
San Pedro Sula	ESC MANUEL DE J VALENCIA /		Maestro/a	18,627.91	12,389.15	6,238.76
San Pedro Sula	ESC MANUEL DE J VALENCIA /		Maestro/a	19,542.87	12,291.25	7,251.62
San Pedro Sula	Instituto Polivalente "LAS BRISAS"	Col. Las Brisas	Medio. Profesor/a Ciclo Comun	37,752.01	3,859.72	33,892.29
San Pedro Sula	ESC MANUEL DE J VALENCIA /		Maestro/a	20,244.94	11,724.34	8,520.60
San Pedro Sula	ESC MANUEL DE J VALENCIA /		Maestro/a	21,053.46	11,401.74	9,651.72
San Pedro Sula	ESC MANUEL DE J VALENCIA /		Maestro/a	20,351.38	10,454.67	9,896.71
San Pedro Sula	Instituto Polivalente "LAS BRISAS"	Col. Las Brisas	Medio. Profesor/a Ciclo Comun	22,244.06	8,366.89	13,877.17
San Pedro Sula	ESC MANUEL DE J VALENCIA /		Maestro/a	18,132.00	10,427.17	7,704.83
San Pedro Sula	ESC MANUEL DE J VALENCIA /		Maestro/a	19,188.48	10,165.86	9,022.62
San Pedro Sula	ESC MANUEL DE J VALENCIA /		Maestro/a	16,202.35	8,677.30	7,525.05
San Pedro Sula	Instituto Tecnico Jose Castro Lopez	Aldea Villa de Cofradia, Municipio de San Pedro Sula, Cortes	ASISTENTE DE LABORATORIO	.00	.00	.00
San Pedro Sula	ESC MANUEL DE J VALENCIA /		Maestro/a	19,996.99	7,944.12	12,052.87
San Pedro Sula	ESC MANUEL DE J VALENCIA /		Maestro/a	16,202.35	6,715.32	9,487.03
San Pedro Sula	ESC MANUEL DE J VALENCIA /		Maestro/a	19,996.99	5,786.62	14,210.37
San Pedro Sula	ESC MANUEL DE J VALENCIA /		Maestro/a	19,436.42	5,506.05	13,930.37
San Pedro Sula	ESC MANUEL DE J VALENCIA /		Maestro/a	21,037.13	5,492.63	15,544.50
San Pedro Sula	ESC MANUEL DE J VALENCIA /		Maestro/a	17,010.88	5,355.97	11,654.91

Reporte de planillas Docentes, Mes de Abril Departamento de Cortes

<u>Municipio</u>	<u>Centro Educativo</u>	<u>Dirección del Centro</u>	<u>Cargo</u>	<u>Sueldo Bruto</u>	<u>Deducciones</u>	<u>Sueldo Neto</u>
San Pedro Sula	ESC MANUEL DE J VALENCIA /		Maestro/a	19,436.42	5,294.58	14,141.84
San Pedro Sula	Instituto Tecnico Jose Castro Lopez	Aldea Villa de Cofradia, Municipio de San Pedro Sula, Cortes	CONSEJERO DE ESTUDIANTES	37,374.42	15,830.41	21,544.01
San Pedro Sula	ESC MANUEL DE J VALENCIA /		Maestro/a	17,010.88	5,279.58	11,731.30
San Pedro Sula	ESC MANUEL DE J VALENCIA /		Maestro/a	21,053.46	4,074.17	16,979.29
San Pedro Sula	ESC MANUEL DE J VALENCIA /		Maestro/a	15,393.84	1,838.77	13,555.07
San Pedro Sula	Instituto Tecnico Jose Castro Lopez	Aldea Villa de Cofradia, Municipio de San Pedro Sula, Cortes	JEFE DE ORIENTACION	37,643.40	4,050.59	33,592.81
San Pedro Sula	ESC MANUEL DE J VALENCIA /		Maestro/a	11,663.88	1,540.37	10,123.51
San Pedro Sula	ESC MANUEL DE J VALENCIA /		Maestro/a	.00	.00	.00
San Pedro Sula	ESC JOSE C DEL VALLE / .		Maestro/a	36,389.52	32,321.56	4,067.96
San Pedro Sula	Instituto Tecnico Jose Castro Lopez	Aldea Villa de Cofradia, Municipio de San Pedro Sula, Cortes	Maestro/a	26,393.25	3,637.43	22,755.82
San Pedro Sula	ESC JOSE C DEL VALLE / .		Maestro/a	33,030.26	21,578.58	11,451.68
San Pedro Sula	ESC JOSE C DEL VALLE / .		Maestro/a	20,893.55	19,261.81	1,631.74
San Pedro Sula	ESC JOSE C DEL VALLE / .		Maestro/a	14,897.95	12,626.20	2,271.75
San Pedro Sula	ESC JOSE C DEL VALLE / .		Maestro/a	18,627.91	12,466.91	6,161.00
San Pedro Sula	ESC JOSE C DEL VALLE / .		Maestro/a	15,393.84	6,828.14	8,565.70
San Pedro Sula	ESC JOSE C DEL VALLE / .		Maestro/a	11,663.88	1,540.37	10,123.51
San Pedro Sula	ESC JOSE C DEL VALLE / .		Maestro/a	15,393.84	1,444.22	13,949.62
San Pedro Sula	Instituto Tecnico Jose Castro Lopez	Aldea Villa de Cofradia, Municipio de San Pedro Sula, Cortes	Medio. Profesor/a Ciclo Comun	15,393.84	1,444.21	13,949.63
San Pedro Sula	ESC JOSE C DEL VALLE / .		Maestro/a	.00	.00	.00
San Pedro Sula	ESC GABRIELA MISTRAL /		Maestro/a	35,810.21	31,591.55	4,218.66
San Pedro Sula	ESC GABRIELA MISTRAL /		Maestro/a	35,078.20	30,009.62	5,068.58
San Pedro Sula	Instituto Tecnico Jose Castro Lopez	Aldea Villa de Cofradia, Municipio de San Pedro Sula, Cortes	Medio. Profesor/a Ciclo Comun	22,999.27	4,912.27	18,087.00

Reporte de planillas Docentes, Mes de Abril Departamento de Cortes

<u>Municipio</u>	<u>Centro Educativo</u>	<u>Dirección del Centro</u>	<u>Cargo</u>	<u>Sueldo Bruto</u>	<u>Deducciones</u>	<u>Sueldo Neto</u>
San Pedro Sula	ESC GABRIELA MISTRAL /		Maestro/a	32,221.75	22,969.28	9,252.47
San Pedro Sula	ESC GABRIELA MISTRAL /		Maestro/a	24,292.01	19,269.86	5,022.15
San Pedro Sula	ESC GABRIELA MISTRAL /		Maestro/a	18,627.91	16,909.10	1,718.81
San Pedro Sula	Instituto Tecnico Jose Castro Lopez	Aldea Villa de Cofradia, Municipio de San Pedro Sula, Cortes	Medio. Profesor/a Ciclo Comun	20,409.34	9,860.41	10,548.93
San Pedro Sula	ESC GABRIELA MISTRAL /		Maestro/a	31,413.23	16,518.88	14,894.35
San Pedro Sula	ESC GABRIELA MISTRAL /		Maestro/a	21,739.22	16,305.80	5,433.42
San Pedro Sula	ESC GABRIELA MISTRAL /		Maestro/a	20,244.94	15,630.11	4,614.83
San Pedro Sula	ESC GABRIELA MISTRAL /		Maestro/a	17,010.87	15,386.42	1,624.45
San Pedro Sula	ESC GABRIELA MISTRAL /		Maestro/a	16,514.98	13,505.10	3,009.88
San Pedro Sula	ESC GABRIELA MISTRAL /		Maestro/a	24,058.31	12,946.31	11,112.00
San Pedro Sula	ESC GABRIELA MISTRAL /		Maestro/a	17,323.50	12,827.42	4,496.08
San Pedro Sula	Instituto Tecnico Jose Castro Lopez	Aldea Villa de Cofradia, Municipio de San Pedro Sula, Cortes	Subdirector/a de Media	.00	.00	.00
San Pedro Sula	ESC GABRIELA MISTRAL /		Maestro/a	14,089.43	11,008.04	3,081.39
San Pedro Sula	ESC GABRIELA MISTRAL /		Maestro/a	18,132.01	10,897.74	7,234.27
San Pedro Sula	ESC GABRIELA MISTRAL /		Maestro/a	16,514.98	10,893.20	5,621.78
San Pedro Sula	Intituto Polivalente "BRISAS DEL VALLE"	Cofradia	Maestro/a	11,117.76	1,102.14	10,015.62
San Pedro Sula	ESC GABRIELA MISTRAL /		Maestro/a	19,188.48	10,466.13	8,722.35
San Pedro Sula	ESC GABRIELA MISTRAL /		Maestro/a	17,010.88	9,936.30	7,074.58
San Pedro Sula	ESC GABRIELA MISTRAL /		Maestro/a	19,436.42	9,221.38	10,215.04
San Pedro Sula	Intituto Polivalente "BRISAS DEL VALLE"	Cofradia	Medio. Profesor/a Ciclo Comun	.00	.00	.00
San Pedro Sula	ESC GABRIELA MISTRAL /		Maestro/a	21,861.97	9,156.69	12,705.28
San Pedro Sula	ESC GABRIELA MISTRAL /		Maestro/a	15,393.84	8,850.55	6,543.29
San Pedro Sula	ESC GABRIELA MISTRAL /		Maestro/a	20,244.94	8,431.28	11,813.66

Reporte de planillas Docentes, Mes de Abril Departamento de Cortes

<u>Municipio</u>	<u>Centro Educativo</u>	<u>Dirección del Centro</u>	<u>Cargo</u>	<u>Sueldo Bruto</u>	<u>Deducciones</u>	<u>Sueldo Neto</u>
San Pedro Sula	ESC GABRIELA MISTRAL /		Maestro/a	14,897.95	6,827.85	8,070.10
San Pedro Sula	ESC GABRIELA MISTRAL /		Maestro/a	18,132.01	5,975.39	12,156.62
San Pedro Sula	ESC GABRIELA MISTRAL /		Maestro/a	18,132.01	5,525.40	12,606.61
San Pedro Sula	ESC GABRIELA MISTRAL /		Maestro/a	21,053.46	3,607.52	17,445.94
San Pedro Sula	Intituto Polivalente "BRISAS DEL VALLE"	Cofradia	Medio. Profesor/a Ciclo Comun	21,813.15	2,225.23	19,587.92
San Pedro Sula	ESC GABRIELA MISTRAL /		Maestro/a	31,844.14	3,078.68	28,765.46
San Pedro Sula	ESC GABRIELA MISTRAL /		Maestro/a	15,393.84	1,838.77	13,555.07
San Pedro Sula	ESC GABRIELA MISTRAL /		Maestro/a	13,528.86	1,344.34	12,184.52
San Pedro Sula	Intituto Polivalente "BRISAS DEL VALLE"	Cofradia	Medio. Profesor/a Ciclo Comun	20,031.73	8,917.32	11,114.41
San Pedro Sula	ESC GABRIELA MISTRAL /		Maestro/a	.00	.00	.00
San Pedro Sula	ESC ESTEBAN GUARDIOLA /		Maestro/a	35,680.74	29,567.38	6,113.36
San Pedro Sula	ESC ESTEBAN GUARDIOLA /		Maestro/a	35,455.81	27,921.89	7,533.92
San Pedro Sula	ISEMED "Inst. Tecnológico de Administración de Empresas INTAE"	San Pedro Sula	Maestro/a	3,420.85	486.38	2,934.47
San Pedro Sula	ESC ESTEBAN GUARDIOLA /		Maestro/a	21,861.97	20,650.07	1,211.90
San Pedro Sula	ESC ESTEBAN GUARDIOLA /		Maestro/a	21,053.44	19,881.85	1,171.59
San Pedro Sula	ESC ESTEBAN GUARDIOLA /		Maestro/a	22,547.72	18,501.32	4,046.40
San Pedro Sula	ESC ESTEBAN GUARDIOLA /		Maestro/a	18,627.91	17,257.53	1,370.38
San Pedro Sula	ESC ESTEBAN GUARDIOLA /		Maestro/a	21,053.46	17,004.23	4,049.23
San Pedro Sula	ESC ESTEBAN GUARDIOLA /		Maestro/a	20,244.94	16,425.10	3,819.84
San Pedro Sula	ESC ESTEBAN GUARDIOLA /		Maestro/a	17,323.50	16,110.51	1,212.99
San Pedro Sula	ISEMED "Inst. Tecnológico de Administración de Empresas INTAE"	San Pedro Sula	Maestro/a	38,728.10	4,601.78	34,126.32
San Pedro Sula	ESC ESTEBAN GUARDIOLA /		Maestro/a	21,053.46	15,080.05	5,973.41
San Pedro Sula	ESC ESTEBAN GUARDIOLA /		Maestro/a	17,819.39	14,816.88	3,002.51
San Pedro Sula	ESC ESTEBAN GUARDIOLA /		Maestro/a	21,861.97	14,108.64	7,753.33

Reporte de planillas Docentes, Mes de Abril Departamento de Cortes

<u>Municipio</u>	<u>Centro Educativo</u>	<u>Dirección del Centro</u>	<u>Cargo</u>	<u>Sueldo Bruto</u>	<u>Deducciones</u>	<u>Sueldo Neto</u>
San Pedro Sula	ISEMED "Inst. Tecnológico de Administración de Empresas INTAE"	San Pedro Sula	Medio. Profesor/a Ciclo Comun	.00	.00	.00
San Pedro Sula	ESC ESTEBAN GUARDIOLA /		Maestro/a	17,010.88	13,520.73	3,490.15
San Pedro Sula	ESC ESTEBAN GUARDIOLA /		Maestro/a	17,010.88	11,752.09	5,258.79
San Pedro Sula	ESC ESTEBAN GUARDIOLA /		Maestro/a	17,010.88	11,629.14	5,381.74
San Pedro Sula	ISEMED "Inst. Tecnológico de Administración de Empresas INTAE"	San Pedro Sula	Medio. Profesor/a Ciclo Comun	6,841.71	1,159.05	5,682.66
San Pedro Sula	ESC ESTEBAN GUARDIOLA /		Maestro/a	12,472.39	10,536.29	1,936.10
San Pedro Sula	ESC ESTEBAN GUARDIOLA /		Maestro/a	13,280.92	10,407.30	2,873.62
San Pedro Sula	ESC ESTEBAN GUARDIOLA /		Maestro/a	18,627.91	9,873.20	8,754.71
San Pedro Sula	ESC ESTEBAN GUARDIOLA /		Maestro/a	17,010.88	9,208.00	7,802.88
San Pedro Sula	ESC ESTEBAN GUARDIOLA /		Maestro/a	35,326.47	8,344.44	26,982.03
San Pedro Sula	ESC ESTEBAN GUARDIOLA /		Maestro/a	18,486.39	7,351.20	11,135.19
San Pedro Sula	ESC ESTEBAN GUARDIOLA /		Maestro/a	15,393.84	1,444.22	13,949.62
San Pedro Sula	ISEMED "Inst. Tecnológico de Administración de Empresas INTAE"	San Pedro Sula	Medio. Profesor/a Ciclo Comun	23,731.76	3,043.74	20,688.02
San Pedro Sula	ESC ESTEBAN GUARDIOLA /		Maestro/a	11,663.88	1,145.82	10,518.06
San Pedro Sula	ESC ESTEBAN GUARDIOLA /		Maestro/a	.00	.00	.00
San Pedro Sula	ESC ANEXA EXPERIMENTAL DE / MUSICA VICTORIANO LOPEZ		Maestro/a	38,715.35	28,618.09	10,097.26
San Pedro Sula	ISEMED "Inst. Tecnológico de Administración de Empresas INTAE"	San Pedro Sula	Medio. Profesor/a Ciclo Comun	23,052.59	12,739.26	10,313.33
San Pedro Sula	ESC ANEXA EXPERIMENTAL DE / MUSICA VICTORIANO LOPEZ		Maestro/a	34,206.60	27,240.76	6,965.84
San Pedro Sula	ESC ANEXA EXPERIMENTAL DE / MUSICA VICTORIANO LOPEZ		Maestro/a	22,371.30	19,166.42	3,204.88
San Pedro Sula	ESC ANEXA EXPERIMENTAL DE / MUSICA VICTORIANO LOPEZ		Maestro/a	24,384.12	18,190.84	6,193.28
San Pedro Sula	ISEMED PRIMERO DE MAYO	San Pedro Sula	Maestro/a	6,841.71	809.37	6,032.34
San Pedro Sula	ESC ANEXA EXPERIMENTAL DE / MUSICA VICTORIANO LOPEZ		Maestro/a	33,695.80	17,813.25	15,882.55
San Pedro Sula	ESC ANEXA EXPERIMENTAL DE / MUSICA VICTORIANO LOPEZ		Maestro/a	23,988.33	13,526.41	10,461.92

Reporte de planillas Docentes, Mes de Abril Departamento de Cortes

<u>Municipio</u>	<u>Centro Educativo</u>	<u>Dirección del Centro</u>	<u>Cargo</u>	<u>Sueldo Bruto</u>	<u>Deducciones</u>	<u>Sueldo Neto</u>
San Pedro Sula	ESC ANEXA EXPERIMENTAL DE / MUSICA VICTORIANO LOPEZ		Maestro/a	26,795.98	13,443.46	13,352.52
San Pedro Sula	ESC ANEXA EXPERIMENTAL DE / MUSICA VICTORIANO LOPEZ		Maestro/a	21,562.78	12,920.46	8,642.32
San Pedro Sula	ESC ANEXA EXPERIMENTAL DE / MUSICA VICTORIANO LOPEZ		Maestro/a	17,010.88	8,568.46	8,442.42
San Pedro Sula	ESC ANEXA EXPERIMENTAL DE / MUSICA VICTORIANO LOPEZ		Maestro/a	23,179.82	7,526.26	15,653.56
San Pedro Sula	ESC ANEXA EXPERIMENTAL DE / MUSICA VICTORIANO LOPEZ		Maestro/a	17,520.20	5,911.11	11,609.09
San Pedro Sula	ISEMED PRIMERO DE MAYO	San Pedro Sula	Maestro/a	21,435.55	2,141.91	19,293.64
San Pedro Sula	ESC ANEXA EXPERIMENTAL DE / MUSICA VICTORIANO LOPEZ		Maestro/a	37,582.17	4,907.91	32,674.26
San Pedro Sula	ESC ANEXA EXPERIMENTAL DE / MUSICA VICTORIANO LOPEZ		Maestro/a	20,754.27	4,539.86	16,214.41
San Pedro Sula	ESC ANEXA EXPERIMENTAL DE / MUSICA VICTORIANO LOPEZ		Maestro/a	15,393.84	1,892.54	13,501.30
San Pedro Sula	ISEMED PRIMERO DE MAYO	San Pedro Sula	Maestro/a	21,435.55	2,536.46	18,899.09
San Pedro Sula	ESC ANEXA EXPERIMENTAL DE / MUSICA VICTORIANO LOPEZ		Maestro/a	15,393.84	1,838.77	13,555.07
San Pedro Sula	ESC ANEXA EXPERIMENTAL DE / MUSICA VICTORIANO LOPEZ		Maestro/a	.00	.00	.00
San Pedro Sula	ENMA ROMERO DE CALLEJAS	COL INDEPENDENCIA	Maestro/a	33,030.26	15,882.45	17,147.81
San Pedro Sula	ISEMED PRIMERO DE MAYO	San Pedro Sula	Maestro/a	21,057.94	6,341.62	14,716.32
San Pedro Sula	ENMA ROMERO DE CALLEJAS	COL INDEPENDENCIA	Maestro/a	19,973.97	15,263.83	4,710.14
San Pedro Sula	ENMA ROMERO DE CALLEJAS	COL INDEPENDENCIA	Maestro/a	17,010.88	14,279.13	2,731.75
San Pedro Sula	ENMA ROMERO DE CALLEJAS	COL INDEPENDENCIA	Maestro/a	17,571.44	9,299.12	8,272.32
San Pedro Sula	ENMA ROMERO DE CALLEJAS	COL INDEPENDENCIA	Maestro/a	17,010.88	7,434.99	9,575.89
San Pedro Sula	ENMA ROMERO DE CALLEJAS	COL INDEPENDENCIA	Maestro/a	14,089.43	1,789.84	12,299.59
San Pedro Sula	ENMA ROMERO DE CALLEJAS	COL INDEPENDENCIA	Maestro/a	11,663.88	1,540.37	10,123.51
San Pedro Sula	ENMA ROMERO DE CALLEJAS	COL INDEPENDENCIA	Maestro/a	.00	.00	.00
San Pedro Sula	ISEMED PRIMERO DE MAYO	San Pedro Sula	Maestro/a	22,244.06	16,458.18	5,785.88
San Pedro Sula	EL ZAPOTAL	EL ZAPOTAL ALDEA	Secretario	33,600.82	13,605.02	19,995.80
San Pedro Sula	EL ZAPOTAL	EL ZAPOTAL ALDEA	Secretario	.00	.00	.00

Reporte de planillas Docentes, Mes de Abril Departamento de Cortes

<u>Municipio</u>	<u>Centro Educativo</u>	<u>Dirección del Centro</u>	<u>Cargo</u>	<u>Sueldo Bruto</u>	<u>Deducciones</u>	<u>Sueldo Neto</u>
San Pedro Sula	EL ZAPOTAL	EL ZAPOTAL ALDEA	Medio. Profesor/a Ciclo Diversificado	33,838.79	27,599.39	6,239.40
San Pedro Sula	ISEMED PRIMERO DE MAYO	San Pedro Sula	Medio. Profesor/a Ciclo Diversificado	.00	.00	.00
San Pedro Sula	EL ZAPOTAL	EL ZAPOTAL ALDEA	Medio. Profesor/a Ciclo Diversificado	33,083.56	25,896.71	7,186.85
San Pedro Sula	EL ZAPOTAL	EL ZAPOTAL ALDEA	Medio. Profesor/a Ciclo Diversificado	37,111.06	21,413.60	15,697.46
San Pedro Sula	EL ZAPOTAL	EL ZAPOTAL ALDEA	Medio. Profesor/a Ciclo Diversificado	16,202.35	13,898.02	2,304.33
San Pedro Sula	ISMENA SORIANO DE MEDINA	SANTA LUCIA	Maestro/a	11,663.88	1,540.37	10,123.51
San Pedro Sula	EL ZAPOTAL	EL ZAPOTAL ALDEA	Medio. Profesor/a Ciclo Diversificado	25,909.03	7,607.49	18,301.54
San Pedro Sula	EL ZAPOTAL	EL ZAPOTAL ALDEA	Medio. Profesor/a Ciclo Diversificado	20,302.72	5,622.34	14,680.38
San Pedro Sula	EL ZAPOTAL	EL ZAPOTAL ALDEA	Medio. Profesor/a Ciclo Diversificado	27,637.16	2,700.05	24,937.11
San Pedro Sula	EL ZAPOTAL	EL ZAPOTAL ALDEA	Medio. Profesor/a Ciclo Diversificado	.00	.00	.00
San Pedro Sula	EL ZAPOTAL	EL ZAPOTAL ALDEA	Medio. Profesor/a Ciclo Comun	25,424.83	23,851.98	1,572.85
San Pedro Sula	EL ZAPOTAL	EL ZAPOTAL ALDEA	Medio. Profesor/a Ciclo Comun	37,111.06	21,413.60	15,697.46
San Pedro Sula	EL ZAPOTAL	EL ZAPOTAL ALDEA	Medio. Profesor/a Ciclo Comun	14,966.23	14,224.80	741.43
San Pedro Sula	ISMENA SORIANO DE MEDINA	SANTA LUCIA	Medio. Profesor/a Ciclo Comun	15,393.84	1,444.22	13,949.62
San Pedro Sula	EL ZAPOTAL	EL ZAPOTAL ALDEA	Medio. Profesor/a Ciclo Comun	32,275.04	12,129.12	20,145.92
San Pedro Sula	EL ZAPOTAL	EL ZAPOTAL ALDEA	Medio. Profesor/a Ciclo Comun	25,909.03	7,607.49	18,301.54
San Pedro Sula	EL ZAPOTAL	EL ZAPOTAL ALDEA	Medio. Profesor/a Ciclo Comun	35,810.19	6,847.07	28,963.12
San Pedro Sula	J.N 9 DE MAYO	COL.9 DE MAYO	Maestro/a	20,244.94	3,837.12	16,407.82
San Pedro Sula	EL ZAPOTAL	EL ZAPOTAL ALDEA	Medio. Profesor/a Ciclo Comun	20,302.72	5,622.34	14,680.38
San Pedro Sula	EL ZAPOTAL	EL ZAPOTAL ALDEA	Medio. Profesor/a Ciclo Comun	22,457.26	5,283.85	17,173.41
San Pedro Sula	EL ZAPOTAL	EL ZAPOTAL ALDEA	Medio. Profesor/a Ciclo Comun	8,979.75	2,972.40	6,007.35
San Pedro Sula	J.N. ANA MARIA RODRIGUEZ	BO.CABAÑAS	Maestro/a	20,244.94	13,304.41	6,940.53
San Pedro Sula	EL ZAPOTAL	EL ZAPOTAL ALDEA	Medio. Profesor/a Ciclo Comun	27,637.16	2,700.05	24,937.11
San Pedro Sula	EL ZAPOTAL	EL ZAPOTAL ALDEA	Medio. Profesor/a Ciclo Comun	14,258.43	2,596.27	11,662.16

Reporte de planillas Docentes, Mes de Abril Departamento de Cortes

<u>Municipio</u>	<u>Centro Educativo</u>	<u>Dirección del Centro</u>	<u>Cargo</u>	<u>Sueldo Bruto</u>	<u>Deducciones</u>	<u>Sueldo Neto</u>
San Pedro Sula	EL ZAPOTAL	EL ZAPOTAL ALDEA	Medio. Profesor/a Ciclo Comun	13,683.41	1,556.70	12,126.71
San Pedro Sula	EL ZAPOTAL	EL ZAPOTAL ALDEA	Medio. Profesor/a Ciclo Comun	.00	.00	.00
San Pedro Sula	EL ZAPOTAL	EL ZAPOTAL ALDEA	Maestro/a	33,838.79	27,599.39	6,239.40
San Pedro Sula	EL ZAPOTAL	EL ZAPOTAL ALDEA	Maestro/a	33,083.56	25,896.71	7,186.85
San Pedro Sula	EL ZAPOTAL	EL ZAPOTAL ALDEA	Maestro/a	25,424.83	23,851.98	1,572.85
San Pedro Sula	J.N. DANIEL MEJIA ENMORADO	CASA QUEMADA	Maestro/a	21,861.97	5,483.77	16,378.20
San Pedro Sula	EL ZAPOTAL	EL ZAPOTAL ALDEA	Maestro/a	37,111.06	21,413.60	15,697.46
San Pedro Sula	EL ZAPOTAL	EL ZAPOTAL ALDEA	Maestro/a	21,919.76	17,660.60	4,259.16
San Pedro Sula	EL ZAPOTAL	EL ZAPOTAL ALDEA	Maestro/a	14,966.23	14,224.80	741.43
San Pedro Sula	J.N. MARGARITA S. DE MATAMOROS	COL.SAN JUAN BOSCO	Maestro/a	.00	.00	.00
San Pedro Sula	EL ZAPOTAL	EL ZAPOTAL ALDEA	Maestro/a	16,202.35	13,898.02	2,304.33
San Pedro Sula	EL ZAPOTAL	EL ZAPOTAL ALDEA	Maestro/a	20,786.95	13,263.69	7,523.26
San Pedro Sula	EL ZAPOTAL	EL ZAPOTAL ALDEA	Maestro/a	34,219.94	13,236.54	20,983.40
San Pedro Sula	J.N.24 DE ABRIL N 2	COL. 24 DE ABRIL N2	Maestro/a	.00	.00	.00
San Pedro Sula	EL ZAPOTAL	EL ZAPOTAL ALDEA	Maestro/a	32,275.04	12,129.12	20,145.92
San Pedro Sula	EL ZAPOTAL	EL ZAPOTAL ALDEA	Maestro/a	25,909.03	7,607.49	18,301.54
San Pedro Sula	EL ZAPOTAL	EL ZAPOTAL ALDEA	Maestro/a	35,810.19	6,847.07	28,963.12
San Pedro Sula	EL ZAPOTAL	EL ZAPOTAL ALDEA	Maestro/a	20,302.72	5,622.34	14,680.38
San Pedro Sula	EL ZAPOTAL	EL ZAPOTAL ALDEA	Maestro/a	22,457.26	5,283.85	17,173.41
San Pedro Sula	EL ZAPOTAL	EL ZAPOTAL ALDEA	Maestro/a	8,979.75	2,972.40	6,007.35
San Pedro Sula	EL ZAPOTAL	EL ZAPOTAL ALDEA	Maestro/a	27,637.16	2,700.05	24,937.11
San Pedro Sula	J.N.MEGUMI MATZUMARA	COL.SAN JUAN	Maestro/a	19,436.42	11,632.21	7,804.21
San Pedro Sula	EL ZAPOTAL	EL ZAPOTAL ALDEA	Maestro/a	14,258.43	2,596.27	11,662.16
San Pedro Sula	EL ZAPOTAL	EL ZAPOTAL ALDEA	Maestro/a	21,057.93	2,107.92	18,950.01

Reporte de planillas Docentes, Mes de Abril Departamento de Cortes

<u>Municipio</u>	<u>Centro Educativo</u>	<u>Dirección del Centro</u>	<u>Cargo</u>	<u>Sueldo Bruto</u>	<u>Deducciones</u>	<u>Sueldo Neto</u>
San Pedro Sula	EL ZAPOTAL	EL ZAPOTAL ALDEA	Maestro/a	13,683.41	1,556.70	12,126.71
San Pedro Sula	JACINTO MEZA GUILLEN	LA AMISTAD	Maestro/a	17,010.88	16,479.96	530.92
San Pedro Sula	EL ZAPOTAL	EL ZAPOTAL ALDEA	Maestro/a	.00	.00	.00
San Pedro Sula	EL ZAPOTAL	EL ZAPOTAL ALDEA	Director/a de Media	38,728.10	11,349.01	27,379.09
San Pedro Sula	EL ZAPOTAL	EL ZAPOTAL ALDEA	Director/a de Media	.00	.00	.00
San Pedro Sula	Jardin de Niños "GUADALUPE OBREGON"	Barrio Morazan	Maestro/a	17,010.88	2,023.56	14,987.32
San Pedro Sula	EL ZAPOTAL	EL ZAPOTAL ALDEA	CONSEJERO DE ESTUDIANTES	36,134.99	20,712.04	15,422.95
San Pedro Sula	EL ZAPOTAL	EL ZAPOTAL ALDEA	CONSEJERO DE ESTUDIANTES	.00	.00	.00
San Pedro Sula	EL ZAPOTAL	EL ZAPOTAL ALDEA	ASISTENTE DE ORIENTACION	19,307.09	9,813.45	9,493.64
San Pedro Sula	EL ZAPOTAL	EL ZAPOTAL ALDEA	ASISTENTE DE ORIENTACION	.00	.00	.00
San Pedro Sula	EL ZAPOTAL	EL ZAPOTAL ALDEA	ASISTENTE DE LABORATORIO	24,158.18	3,386.95	20,771.23
San Pedro Sula	EL ZAPOTAL	EL ZAPOTAL ALDEA	ASISTENTE DE LABORATORIO	.00	.00	.00
San Pedro Sula	EL PORVENIR	COL.EL PORVENIR	Maestro/a	31,142.22	24,529.75	6,612.47
San Pedro Sula	Jardín de Niños "San José"	Col.Satélite II Etapa	Maestro/a	.00	.00	.00
San Pedro Sula	EL PORVENIR	COL.EL PORVENIR	Maestro/a	31,413.23	24,227.91	7,185.32
San Pedro Sula	EL PORVENIR	COL.EL PORVENIR	Maestro/a	35,078.20	20,626.65	14,451.55
San Pedro Sula	EL PORVENIR	COL.EL PORVENIR	Maestro/a	18,627.90	18,102.11	525.79
San Pedro Sula	Jardín de Niños "San José"	Col.Satélite II Etapa	Maestro/a	16,202.35	11,096.95	5,105.40
San Pedro Sula	EL PORVENIR	COL.EL PORVENIR	Maestro/a	17,819.39	16,131.48	1,687.91
San Pedro Sula	EL PORVENIR	COL.EL PORVENIR	Maestro/a	18,627.91	16,117.48	2,510.43
San Pedro Sula	EL PORVENIR	COL.EL PORVENIR	Maestro/a	18,627.91	15,793.32	2,834.59
San Pedro Sula	JARDIN DE NIÑOS EVA AMAYA	COL. VILLA ERNESTINA	Maestro/a	14,897.95	3,086.40	11,811.55
San Pedro Sula	EL PORVENIR	COL.EL PORVENIR	Maestro/a	18,627.91	14,588.88	4,039.03
San Pedro Sula	EL PORVENIR	COL.EL PORVENIR	Maestro/a	17,819.39	12,439.16	5,380.23

Reporte de planillas Docentes, Mes de Abril Departamento de Cortes

<u>Municipio</u>	<u>Centro Educativo</u>	<u>Dirección del Centro</u>	<u>Cargo</u>	<u>Sueldo Bruto</u>	<u>Deducciones</u>	<u>Sueldo Neto</u>
San Pedro Sula	EL PORVENIR	COL.EL PORVENIR	Maestro/a	19,436.42	6,695.78	12,740.64
San Pedro Sula	EL PORVENIR	COL.EL PORVENIR	Maestro/a	17,010.88	6,437.30	10,573.58
San Pedro Sula	EL PORVENIR	COL.EL PORVENIR	Maestro/a	17,819.39	5,707.39	12,112.00
San Pedro Sula	EL PORVENIR	COL.EL PORVENIR	Maestro/a	17,819.39	3,732.13	14,087.26
San Pedro Sula	EL PORVENIR	COL.EL PORVENIR	Maestro/a	11,663.88	1,540.37	10,123.51
San Pedro Sula	Jdn Francisco Morazan	Ojo de Agua	Director/a Pre-escolar / Primaria / Basico	.00	.00	.00
San Pedro Sula	EL PORVENIR	COL.EL PORVENIR	Maestro/a	.00	.00	.00
San Pedro Sula	EL MERENDON / J DE N REPCA DE PERU		Maestro/a	19,436.42	15,658.71	3,777.71
San Pedro Sula	EL MERENDON / J DE N REPCA DE PERU		Maestro/a	.00	.00	.00
San Pedro Sula	Jdn Rosa Madrid	Col El Carmen	Director/a Pre-escolar / Primaria / Basico	.00	.00	.00
San Pedro Sula	EL LIMONAR	COL EL LIMONAR. SAN PEDRO SULA	Maestro/a	17,819.39	12,548.04	5,271.35
San Pedro Sula	EL LIMONAR	COL EL LIMONAR. SAN PEDRO SULA	Maestro/a	.00	.00	.00
San Pedro Sula	EBEN EZER	COL. EBEN EZER	Maestro/a	33,030.26	21,012.55	12,017.71
San Pedro Sula	Jdn Rosa Madrid	Col El Carmen	Maestro/a	17,010.88	1,573.58	15,437.30
San Pedro Sula	EBEN EZER	COL. EBEN EZER	Maestro/a	16,202.35	14,690.68	1,511.67
San Pedro Sula	EBEN EZER	COL. EBEN EZER	Maestro/a	.00	.00	.00
San Pedro Sula	DR.ALFONSO LACAYO	COLONIA ALFONSO LACAYO	Maestro/a	11,663.88	2,845.82	8,818.06
San Pedro Sula	DR.ALFONSO LACAYO	COLONIA ALFONSO LACAYO	Maestro/a	11,663.88	1,540.37	10,123.51
San Pedro Sula	DR.ALFONSO LACAYO	COLONIA ALFONSO LACAYO	Maestro/a	.00	.00	.00
San Pedro Sula	DONALDO SABILLON VASQUEZ	GUADALUPE DE CORTES	Maestro/a	17,010.88	16,543.73	467.15
San Pedro Sula	DONALDO SABILLON VASQUEZ	GUADALUPE DE CORTES	Maestro/a	20,624.92	13,336.06	7,288.86
San Pedro Sula	DONALDO SABILLON VASQUEZ	GUADALUPE DE CORTES	Maestro/a	16,202.35	12,965.15	3,237.20
San Pedro Sula	DONALDO SABILLON VASQUEZ	GUADALUPE DE CORTES	Maestro/a	17,010.88	11,898.65	5,112.23
San Pedro Sula	DONALDO SABILLON VASQUEZ	GUADALUPE DE CORTES	Maestro/a	34,647.31	10,914.96	23,732.35

Reporte de planillas Docentes, Mes de Abril Departamento de Cortes

<u>Municipio</u>	<u>Centro Educativo</u>	<u>Dirección del Centro</u>	<u>Cargo</u>	<u>Sueldo Bruto</u>	<u>Deducciones</u>	<u>Sueldo Neto</u>
San Pedro Sula	DONALDO SABILLON VASQUEZ	GUADALUPE DE CORTES	Maestro/a	13,280.92	10,187.87	3,093.05
San Pedro Sula	JERONIMO SANDOVAL SORTO	SAN JUAN CHAMELECON	Maestro/a	18,132.01	9,933.32	8,198.69
San Pedro Sula	DONALDO SABILLON VASQUEZ	GUADALUPE DE CORTES	Maestro/a	18,627.91	10,172.93	8,454.98
San Pedro Sula	DONALDO SABILLON VASQUEZ	GUADALUPE DE CORTES	Maestro/a	17,010.88	8,424.56	8,586.32
San Pedro Sula	DONALDO SABILLON VASQUEZ	GUADALUPE DE CORTES	Maestro/a	19,436.42	8,337.82	11,098.60
San Pedro Sula	JERONIMO SANDOVAL SORTO	SAN JUAN CHAMELECON	Maestro/a	17,819.39	14,015.72	3,803.67
San Pedro Sula	DONALDO SABILLON VASQUEZ	GUADALUPE DE CORTES	Maestro/a	17,010.88	7,831.14	9,179.74
San Pedro Sula	DONALDO SABILLON VASQUEZ	GUADALUPE DE CORTES	Maestro/a	16,202.35	7,585.51	8,616.84
San Pedro Sula	DONALDO SABILLON VASQUEZ	GUADALUPE DE CORTES	Maestro/a	11,663.88	6,318.13	5,345.75
San Pedro Sula	DONALDO SABILLON VASQUEZ	GUADALUPE DE CORTES	Maestro/a	16,202.35	4,810.66	11,391.69
San Pedro Sula	DONALDO SABILLON VASQUEZ	GUADALUPE DE CORTES	Maestro/a	35,455.81	4,453.72	31,002.09
San Pedro Sula	DONALDO SABILLON VASQUEZ	GUADALUPE DE CORTES	Maestro/a	21,037.13	3,595.35	17,441.78
San Pedro Sula	DONALDO SABILLON VASQUEZ	GUADALUPE DE CORTES	Maestro/a	24,438.30	3,062.14	21,376.16
San Pedro Sula	JESUS ALBERTO NAVARRO	ARENALES SECTOR CALPULES	Maestro/a	17,819.39	8,118.65	9,700.74
San Pedro Sula	DONALDO SABILLON VASQUEZ	GUADALUPE DE CORTES	Maestro/a	15,393.84	2,437.77	12,956.07
San Pedro Sula	DONALDO SABILLON VASQUEZ	GUADALUPE DE CORTES	Maestro/a	18,132.00	2,012.59	16,119.41
San Pedro Sula	DONALDO SABILLON VASQUEZ	GUADALUPE DE CORTES	Maestro/a	11,663.88	1,540.37	10,123.51
San Pedro Sula	JOHN F. KENNEDY # 2	14 AVE 22-23 CALLE BO SAN FRANCISCO	Maestro/a	.00	.00	.00
San Pedro Sula	DONALDO SABILLON VASQUEZ	GUADALUPE DE CORTES	Maestro/a	.00	.00	.00
San Pedro Sula	DONALDO SABILLON VASQUEZ	GUADALUPE DE CORTES	Director/a Pre-escolar / Primaria / Basico	25,394.28	19,345.23	6,049.05
San Pedro Sula	DONALDO SABILLON VASQUEZ	GUADALUPE DE CORTES	Director/a Pre-escolar / Primaria / Basico	.00	.00	.00
San Pedro Sula	JOHN F. KENNEDY # 2	14 AVE 22-23 CALLE BO SAN FRANCISCO	Maestro/a	15,706.46	6,341.78	9,364.68
San Pedro Sula	DOMINGO VASQUEZ	ALDEA SAN JOSE DE MANCHAGUALA	Maestro/a	14,337.37	7,738.42	6,598.95
San Pedro Sula	DOMINGO VASQUEZ	ALDEA SAN JOSE DE MANCHAGUALA	Maestro/a	.00	.00	.00

Reporte de planillas Docentes, Mes de Abril Departamento de Cortes

<u>Municipio</u>	<u>Centro Educativo</u>	<u>Dirección del Centro</u>	<u>Cargo</u>	<u>Sueldo Bruto</u>	<u>Deducciones</u>	<u>Sueldo Neto</u>
San Pedro Sula	DOMINGO SAGASTUME	CEIBITA COFRADIA CORTES	Maestro/a	11,663.88	7,860.01	3,803.87
San Pedro Sula	DOMINGO SAGASTUME	CEIBITA COFRADIA CORTES	Maestro/a	15,393.84	1,444.22	13,949.62
San Pedro Sula	DOMINGO SAGASTUME	CEIBITA COFRADIA CORTES	Maestro/a	.00	.00	.00
San Pedro Sula	DOCE DE OCTUBRE	ALDEA LA VIRTUD	Maestro/a	13,528.86	6,385.16	7,143.70
San Pedro Sula	DOCE DE OCTUBRE	ALDEA LA VIRTUD	Maestro/a	14,337.37	4,145.70	10,191.67
San Pedro Sula	JOSE ALEJANDRO ESPINOZA	LAS BRISAS N 2, SAN PEDRO SULA	Maestro/a	11,663.88	1,540.37	10,123.51
San Pedro Sula	DOCE DE OCTUBRE	ALDEA LA VIRTUD	Maestro/a	.00	.00	.00
San Pedro Sula	DIONISIO DE HERRERA	BO RIO BLANCO	Medio. Profesor/a Ciclo Comun	35,316.53	23,459.41	11,857.12
San Pedro Sula	DIONISIO DE HERRERA	BO RIO BLANCO	Medio. Profesor/a Ciclo Comun	.00	.00	.00
San Pedro Sula	JOSE ALEJANDRO ESPINOZA	LAS BRISAS N 2, SAN PEDRO SULA	Maestro/a	19,436.42	10,035.36	9,401.06
San Pedro Sula	DIONISIO DE HERRERA	LAS COLINAS DEL CARMEN	Maestro/a	33,838.78	32,611.14	1,227.64
San Pedro Sula	DIONISIO DE HERRERA	LAS COLINAS DEL CARMEN	Maestro/a	32,606.58	29,173.14	3,433.44
San Pedro Sula	DIONISIO DE HERRERA	LAS COLINAS DEL CARMEN	Maestro/a	21,053.46	20,413.06	640.40
San Pedro Sula	JOSE ALEJANDRO ESPINOZA	LAS BRISAS N 2, SAN PEDRO SULA	Maestro/a	18,627.91	16,348.66	2,279.25
San Pedro Sula	DIONISIO DE HERRERA	LAS COLINAS DEL CARMEN	Maestro/a	21,987.16	18,162.57	3,824.59
San Pedro Sula	DIONISIO DE HERRERA	LAS COLINAS DEL CARMEN	Maestro/a	32,346.93	14,496.26	17,850.67
San Pedro Sula	DIONISIO DE HERRERA	LAS COLINAS DEL CARMEN	Maestro/a	28,491.79	11,481.48	17,010.31
San Pedro Sula	DIONISIO DE HERRERA	LAS COLINAS DEL CARMEN	Maestro/a	14,089.43	10,786.90	3,302.53
San Pedro Sula	DIONISIO DE HERRERA	LAS COLINAS DEL CARMEN	Maestro/a	11,663.88	6,461.86	5,202.02
San Pedro Sula	DIONISIO DE HERRERA	LAS COLINAS DEL CARMEN	Maestro/a	11,663.88	3,619.95	8,043.93
San Pedro Sula	DIONISIO DE HERRERA	LAS COLINAS DEL CARMEN	Maestro/a	13,528.86	2,137.89	11,390.97
San Pedro Sula	JOSE ANTONIO PERAZA	COL SEIS DE MAYO	Maestro/a	11,663.88	1,540.37	10,123.51
San Pedro Sula	DIONISIO DE HERRERA	LAS COLINAS DEL CARMEN	Maestro/a	11,663.88	1,939.37	9,724.51
San Pedro Sula	DIONISIO DE HERRERA	LAS COLINAS DEL CARMEN	Maestro/a	15,393.84	1,838.77	13,555.07

Reporte de planillas Docentes, Mes de Abril Departamento de Cortes

<u>Municipio</u>	<u>Centro Educativo</u>	<u>Dirección del Centro</u>	<u>Cargo</u>	<u>Sueldo Bruto</u>	<u>Deducciones</u>	<u>Sueldo Neto</u>
San Pedro Sula	DIONISIO DE HERRERA	LAS COLINAS DEL CARMEN	Maestro/a	11,663.88	1,145.82	10,518.06
San Pedro Sula	JOSE ANTONIO PERAZA	COL SEIS DE MAYO	Maestro/a	17,819.39	4,595.10	13,224.29
San Pedro Sula	DIONISIO DE HERRERA	LAS COLINAS DEL CARMEN	Maestro/a	.00	.00	.00
San Pedro Sula	DIONISIO DE HERRERA	BO RIO BLANCO	Maestro/a	35,455.81	29,094.84	6,360.97
San Pedro Sula	DIONISIO DE HERRERA	BO RIO BLANCO	Maestro/a	34,647.29	27,593.99	7,053.30
San Pedro Sula	JOSE ANTONIO PERAZA	COL SEIS DE MAYO	Maestro/a	14,337.37	8,696.80	5,640.57
San Pedro Sula	DIONISIO DE HERRERA	BO RIO BLANCO	Maestro/a	34,206.60	27,240.76	6,965.84
San Pedro Sula	DIONISIO DE HERRERA	BO RIO BLANCO	Maestro/a	35,078.19	27,180.19	7,898.00
San Pedro Sula	DIONISIO DE HERRERA	BO RIO BLANCO	Maestro/a	31,610.45	22,958.38	8,652.07
San Pedro Sula	DIONISIO DE HERRERA	BO RIO BLANCO	Maestro/a	21,861.96	20,388.86	1,473.10
San Pedro Sula	DIONISIO DE HERRERA	BO RIO BLANCO	Maestro/a	32,652.65	17,975.80	14,676.85
San Pedro Sula	DIONISIO DE HERRERA	BO RIO BLANCO	Maestro/a	20,244.94	17,736.58	2,508.36
San Pedro Sula	DIONISIO DE HERRERA	BO RIO BLANCO	Maestro/a	22,216.36	17,411.98	4,804.38
San Pedro Sula	JOSE ANTONIO PERAZA	COL SEIS DE MAYO	Maestro/a	18,627.91	12,240.85	6,387.06
San Pedro Sula	DIONISIO DE HERRERA	BO RIO BLANCO	Maestro/a	17,819.39	16,691.90	1,127.49
San Pedro Sula	DIONISIO DE HERRERA	BO RIO BLANCO	Maestro/a	17,571.44	15,955.47	1,615.97
San Pedro Sula	DIONISIO DE HERRERA	BO RIO BLANCO	Maestro/a	18,627.91	15,749.20	2,878.71
San Pedro Sula	JOSE ANTONIO PERAZA	COL SEIS DE MAYO	Maestro/a	18,132.00	14,764.10	3,367.90
San Pedro Sula	DIONISIO DE HERRERA	BO RIO BLANCO	Maestro/a	18,840.79	14,830.53	4,010.26
San Pedro Sula	DIONISIO DE HERRERA	BO RIO BLANCO	Maestro/a	18,132.00	14,523.16	3,608.84
San Pedro Sula	DIONISIO DE HERRERA	BO RIO BLANCO	Maestro/a	22,216.35	14,296.79	7,919.56
San Pedro Sula	JOSE ANTONIO PERAZA	COL SEIS DE MAYO	Maestro/a	17,010.88	15,860.04	1,150.84
San Pedro Sula	DIONISIO DE HERRERA	BO RIO BLANCO	Maestro/a	23,604.20	12,112.99	11,491.21
San Pedro Sula	DIONISIO DE HERRERA	BO RIO BLANCO	Maestro/a	33,838.78	11,757.38	22,081.40

Reporte de planillas Docentes, Mes de Abril Departamento de Cortes

<u>Municipio</u>	<u>Centro Educativo</u>	<u>Dirección del Centro</u>	<u>Cargo</u>	<u>Sueldo Bruto</u>	<u>Deducciones</u>	<u>Sueldo Neto</u>
San Pedro Sula	DIONISIO DE HERRERA	BO RIO BLANCO	Maestro/a	18,132.00	10,732.59	7,399.41
San Pedro Sula	DIONISIO DE HERRERA	BO RIO BLANCO	Maestro/a	21,861.97	8,303.88	13,558.09
San Pedro Sula	DIONISIO DE HERRERA	BO RIO BLANCO	Maestro/a	13,280.92	3,007.26	10,273.66
San Pedro Sula	DIONISIO DE HERRERA	BO RIO BLANCO	Maestro/a	11,663.88	1,540.37	10,123.51
San Pedro Sula	DIONISIO DE HERRERA	BO RIO BLANCO	Maestro/a	15,393.84	1,444.22	13,949.62
San Pedro Sula	JOSE ANTONIO PERAZA	COL SEIS DE MAYO	Maestro/a	34,772.49	27,589.70	7,182.79
San Pedro Sula	DIONISIO DE HERRERA	BO RIO BLANCO	Maestro/a	11,663.88	1,195.14	10,468.74
San Pedro Sula	DIONISIO DE HERRERA	BO RIO BLANCO	Maestro/a	11,663.88	1,145.82	10,518.06
San Pedro Sula	DIONISIO DE HERRERA	BO RIO BLANCO	Maestro/a	.00	.00	.00
San Pedro Sula	JOSE ANTONIO PERAZA	COL SEIS DE MAYO	Medio. Profesor/a Ciclo Diversificado	33,838.78	31,165.88	2,672.90
San Pedro Sula	DIONISIO DE HERRERA	ALDEA LAS VEGAS DE RIO FRIO	Maestro/a	32,742.95	22,843.90	9,899.05
San Pedro Sula	DIONISIO DE HERRERA	ALDEA LAS VEGAS DE RIO FRIO	Maestro/a	17,323.50	14,671.98	2,651.52
San Pedro Sula	DIONISIO DE HERRERA	ALDEA LAS VEGAS DE RIO FRIO	Maestro/a	17,010.88	13,416.59	3,594.29
San Pedro Sula	JOSE ANTONIO VELASQUEZ	8 AVE ENTRE 29 Y 30 CALLE COLONIA LA UNION	Maestro/a	18,627.91	11,776.94	6,850.97
San Pedro Sula	DIONISIO DE HERRERA	ALDEA LAS VEGAS DE RIO FRIO	Maestro/a	17,819.39	12,281.37	5,538.02
San Pedro Sula	DIONISIO DE HERRERA	ALDEA LAS VEGAS DE RIO FRIO	Maestro/a	17,819.39	8,601.21	9,218.18
San Pedro Sula	DIONISIO DE HERRERA	ALDEA LAS VEGAS DE RIO FRIO	Maestro/a	14,089.43	8,385.78	5,703.65
San Pedro Sula	DIONISIO DE HERRERA	ALDEA LAS VEGAS DE RIO FRIO	Maestro/a	36,519.00	4,048.74	32,470.26
San Pedro Sula	DIONISIO DE HERRERA	ALDEA LAS VEGAS DE RIO FRIO	Maestro/a	15,393.84	2,237.77	13,156.07
San Pedro Sula	DIONISIO DE HERRERA	ALDEA LAS VEGAS DE RIO FRIO	Maestro/a	19,436.42	2,211.49	17,224.93
San Pedro Sula	DIONISIO DE HERRERA	ALDEA LAS VEGAS DE RIO FRIO	Maestro/a	18,627.91	2,152.92	16,474.99
San Pedro Sula	JOSE ANTONIO VELASQUEZ	COL. LA UNION	Maestro/a	19,436.42	5,846.56	13,589.86
San Pedro Sula	DIONISIO DE HERRERA	ALDEA LAS VEGAS DE RIO FRIO	Maestro/a	15,393.84	1,838.77	13,555.07
San Pedro Sula	DIONISIO DE HERRERA	ALDEA LAS VEGAS DE RIO FRIO	Maestro/a	13,528.86	1,689.57	11,839.29

Reporte de planillas Docentes, Mes de Abril Departamento de Cortes

<u>Municipio</u>	<u>Centro Educativo</u>	<u>Dirección del Centro</u>	<u>Cargo</u>	<u>Sueldo Bruto</u>	<u>Deducciones</u>	<u>Sueldo Neto</u>
San Pedro Sula	DIONISIO DE HERRERA	ALDEA LAS VEGAS DE RIO FRIO	Maestro/a	11,663.88	1,540.37	10,123.51
San Pedro Sula	JOSE ANTONIO VELASQUEZ	COL. LA UNION	Maestro/a	25,749.13	8,703.34	17,045.79
San Pedro Sula	DIONISIO DE HERRERA	ALDEA LAS VEGAS DE RIO FRIO	Maestro/a	.00	.00	.00
San Pedro Sula	DEPARTAMENTAL DE CORTES	Colonia La Sabana 21 Ave. 7 Calle. Atras del Instituto Jose Trinidad Reyes	SUPERVISOR AUXILIAR	30,950.57	27,818.46	3,132.11
San Pedro Sula	DEPARTAMENTAL DE CORTES	Colonia La Sabana 21 Ave. 7 Calle. Atras del Instituto Jose Trinidad Reyes	SUPERVISOR AUXILIAR	.00	.00	.00
San Pedro Sula	JOSE ANTONIO VELASQUEZ	COL. LA UNION	Maestro/a	17,010.88	11,825.90	5,184.98
San Pedro Sula	DEPARTAMENTAL DE CORTES	Colonia La Sabana 21 Ave. 7 Calle. Atras del Instituto Jose Trinidad Reyes	ASISTENTE TECNICO	42,215.81	16,500.43	25,715.38
San Pedro Sula	DEPARTAMENTAL DE CORTES	Colonia La Sabana 21 Ave. 7 Calle. Atras del Instituto Jose Trinidad Reyes	ASISTENTE TECNICO	.00	.00	.00
San Pedro Sula	DARIO E TURCIOS	COLONIA 23 DE SEPTIEMBRE	Maestro/a	35,432.95	24,663.04	10,769.91
San Pedro Sula	DARIO E TURCIOS	COLONIA 23 DE SEPTIEMBRE	Maestro/a	18,627.91	12,072.33	6,555.58
San Pedro Sula	DARIO E TURCIOS	COLONIA 23 DE SEPTIEMBRE	Maestro/a	17,323.48	11,786.24	5,537.24
San Pedro Sula	DARIO E TURCIOS	COLONIA 23 DE SEPTIEMBRE	Maestro/a	19,996.98	9,245.20	10,751.78
San Pedro Sula	DARIO E TURCIOS	COLONIA 23 DE SEPTIEMBRE	Maestro/a	15,393.84	1,894.20	13,499.64
San Pedro Sula	JOSE ANTONIO VELASQUEZ	COL. LA UNION	Maestro/a	18,486.39	14,327.44	4,158.95
San Pedro Sula	DARIO E TURCIOS	COLONIA 23 DE SEPTIEMBRE	Maestro/a	15,393.84	1,843.22	13,550.62
San Pedro Sula	DARIO E TURCIOS	COLONIA 23 DE SEPTIEMBRE	Maestro/a	.00	.00	.00
San Pedro Sula	DANIEL QUEZADA	COL SINAI	Maestro/a	32,221.75	28,438.32	3,783.43
San Pedro Sula	JOSE ANTONIO VELASQUEZ	COL. LA UNION	Maestro/a	35,326.47	21,939.42	13,387.05
San Pedro Sula	DANIEL QUEZADA	COL SINAI	Maestro/a	31,413.23	27,569.89	3,843.34
San Pedro Sula	DANIEL QUEZADA	COL SINAI	Maestro/a	23,249.81	20,953.95	2,295.86
San Pedro Sula	DANIEL QUEZADA	COL SINAI	Maestro/a	29,956.11	20,732.84	9,223.27
San Pedro Sula	JOSE ARTURO FERNANDEZ	COL. PROF. MIGUEL ANGEL PAVON	Maestro/a	.00	.00	.00

Reporte de planillas Docentes, Mes de Abril Departamento de Cortes

<u>Municipio</u>	<u>Centro Educativo</u>	<u>Dirección del Centro</u>	<u>Cargo</u>	<u>Sueldo Bruto</u>	<u>Deducciones</u>	<u>Sueldo Neto</u>
San Pedro Sula	DANIEL QUEZADA	COL SINAI	Maestro/a	21,053.46	15,627.38	5,426.08
San Pedro Sula	DANIEL QUEZADA	COL SINAI	Maestro/a	15,145.90	14,648.10	497.80
San Pedro Sula	DANIEL QUEZADA	COL SINAI	Maestro/a	17,819.39	14,630.31	3,189.08
San Pedro Sula	DANIEL QUEZADA	COL SINAI	Maestro/a	17,010.88	13,852.56	3,158.32
San Pedro Sula	DANIEL QUEZADA	COL SINAI	Maestro/a	14,089.42	12,644.61	1,444.81
San Pedro Sula	DANIEL QUEZADA	COL SINAI	Maestro/a	20,244.94	12,536.52	7,708.42
San Pedro Sula	DANIEL QUEZADA	COL SINAI	Maestro/a	18,132.00	11,080.76	7,051.24
San Pedro Sula	JOSE CASTRO LOPEZ	BARRIO MEDINA	Maestro/a	17,819.39	3,363.20	14,456.19
San Pedro Sula	DANIEL QUEZADA	COL SINAI	Maestro/a	16,202.35	10,142.08	6,060.27
San Pedro Sula	DANIEL QUEZADA	COL SINAI	Maestro/a	17,819.39	9,701.34	8,118.05
San Pedro Sula	DANIEL QUEZADA	COL SINAI	Maestro/a	13,280.92	9,567.59	3,713.33
San Pedro Sula	JOSE CASTRO LOPEZ	BARRIO MEDINA	Maestro/a	20,244.94	9,218.33	11,026.61
San Pedro Sula	DANIEL QUEZADA	COL SINAI	Maestro/a	16,762.93	9,413.92	7,349.01
San Pedro Sula	DANIEL QUEZADA	COL SINAI	Maestro/a	16,202.35	8,961.27	7,241.08
San Pedro Sula	DANIEL QUEZADA	COL SINAI	Maestro/a	14,089.43	7,176.02	6,913.41
San Pedro Sula	JOSE CASTRO LOPEZ	BARRIO MEDINA	Maestro/a	16,514.98	13,314.40	3,200.58
San Pedro Sula	DANIEL QUEZADA	COL SINAI	Maestro/a	18,132.00	6,547.50	11,584.50
San Pedro Sula	DANIEL QUEZADA	COL SINAI	Maestro/a	15,706.46	5,372.66	10,333.80
San Pedro Sula	DANIEL QUEZADA	COL SINAI	Maestro/a	25,748.67	3,372.96	22,375.71
San Pedro Sula	DANIEL QUEZADA	COL SINAI	Maestro/a	21,861.97	2,229.61	19,632.36
San Pedro Sula	DANIEL QUEZADA	COL SINAI	Maestro/a	15,393.84	1,838.77	13,555.07
San Pedro Sula	DANIEL QUEZADA	COL SINAI	Maestro/a	11,663.88	1,540.37	10,123.51
San Pedro Sula	DANIEL QUEZADA	COL SINAI	Maestro/a	.00	.00	.00
San Pedro Sula	JOSE CASTRO LOPEZ	CHOTEPE	Maestro/a	.00	.00	.00

Reporte de planillas Docentes, Mes de Abril Departamento de Cortes

<u>Municipio</u>	<u>Centro Educativo</u>	<u>Dirección del Centro</u>	<u>Cargo</u>	<u>Sueldo Bruto</u>	<u>Deducciones</u>	<u>Sueldo Neto</u>
San Pedro Sula	CRUZ ROJA HONDUREÑA	COL. LA UNION	Maestro/a	34,647.30	18,349.78	16,297.52
San Pedro Sula	CRUZ ROJA HONDUREÑA	COL. LA UNION	Maestro/a	20,244.94	15,525.57	4,719.37
San Pedro Sula	CRUZ ROJA HONDUREÑA	COL. LA UNION	Maestro/a	37,628.97	14,057.17	23,571.80
San Pedro Sula	JOSE CASTRO LOPEZ	CHOTEPE	Maestro/a	17,010.88	6,217.75	10,793.13
San Pedro Sula	CRUZ ROJA HONDUREÑA	COL. LA UNION	Maestro/a	21,861.97	11,775.07	10,086.90
San Pedro Sula	CRUZ ROJA HONDUREÑA	COL. LA UNION	Maestro/a	17,796.37	1,636.42	16,159.95
San Pedro Sula	CRUZ ROJA HONDUREÑA	COL. LA UNION	Maestro/a	.00	.00	.00
San Pedro Sula	JOSE CASTRO LOPEZ	CHOTEPE	Maestro/a	21,012.76	8,603.54	12,409.22
San Pedro Sula	CRISTINA DE ARAUZ	COL. JUAN LINDO	Maestro/a	17,677.89	7,383.26	10,294.63
San Pedro Sula	CRISTINA DE ARAUZ	COL. JUAN LINDO	Maestro/a	15,393.84	1,444.22	13,949.62
San Pedro Sula	CRISTINA DE ARAUZ	COL. JUAN LINDO	Maestro/a	.00	.00	.00
San Pedro Sula	COPEN NUEVO / ESC. LEMPIRA		Maestro/a	16,202.35	2,378.73	13,823.62
San Pedro Sula	COPEN NUEVO / ESC. LEMPIRA		Maestro/a	.00	.00	.00
San Pedro Sula	COPEN / ESC JOSE CASTRO LOPEZ		Maestro/a	17,010.88	10,047.01	6,963.87
San Pedro Sula	COPEN / ESC JOSE CASTRO LOPEZ		Maestro/a	17,819.39	8,578.12	9,241.27
San Pedro Sula	JOSE CASTRO LOPEZ	CHOTEPE	Maestro/a	19,436.42	16,177.79	3,258.63
San Pedro Sula	COPEN / ESC JOSE CASTRO LOPEZ		Maestro/a	15,393.84	1,493.54	13,900.30
San Pedro Sula	COPEN / ESC JOSE CASTRO LOPEZ		Maestro/a	15,393.84	1,444.22	13,949.62
San Pedro Sula	COPEN / ESC JOSE CASTRO LOPEZ		Maestro/a	.00	.00	.00
San Pedro Sula	JOSE CASTRO LOPEZ PREVOCAC	COLONIA 9 DE MAYO, COFRADIA	Maestro/a	15,393.84	1,493.53	13,900.31
San Pedro Sula	COPANTL	BO. GUAMILITO	Subdirector/a de Media	34,140.59	26,086.54	8,054.05
San Pedro Sula	COPANTL	BO. GUAMILITO	Subdirector/a de Media	.00	.00	.00
San Pedro Sula	COPANTL	BO. GUAMILITO	Secretario	30,846.48	20,669.68	10,176.80
San Pedro Sula	JOSE CASTRO LOPEZ PREVOCAC	COLONIA 9 DE MAYO, COFRADIA	Maestro/a	12,750.60	1,627.31	11,123.29

Reporte de planillas Docentes, Mes de Abril Departamento de Cortes

<u>Municipio</u>	<u>Centro Educativo</u>	<u>Dirección del Centro</u>	<u>Cargo</u>	<u>Sueldo Bruto</u>	<u>Deducciones</u>	<u>Sueldo Neto</u>
San Pedro Sula	COPANTL	BO. GUAMILITO	Secretario	.00	.00	.00
San Pedro Sula	COPANTL	BO. GUAMILITO	Medio. Profesor/a Ciclo Diversificado	16,108.95	10,095.69	6,013.26
San Pedro Sula	COPANTL	BO. GUAMILITO	Medio. Profesor/a Ciclo Diversificado	.00	.00	.00
San Pedro Sula	COPANTL	BO. GUAMILITO	Medio. Profesor/a Ciclo Comun	32,739.69	27,157.99	5,581.70
San Pedro Sula	COPANTL	BO. GUAMILITO	Medio. Profesor/a Ciclo Comun	25,047.22	17,252.55	7,794.67
San Pedro Sula	COPANTL	BO. GUAMILITO	Medio. Profesor/a Ciclo Comun	21,866.45	13,707.06	8,159.39
San Pedro Sula	COPANTL	BO. GUAMILITO	Medio. Profesor/a Ciclo Comun	28,285.77	12,040.50	16,245.27
San Pedro Sula	JOSE CASTRO LOPEZ PREVOCAC	COLONIA 9 DE MAYO, COFRADIA	Maestro/a	22,190.76	2,259.21	19,931.55
San Pedro Sula	COPANTL	BO. GUAMILITO	Medio. Profesor/a Ciclo Comun	28,285.75	11,748.26	16,537.49
San Pedro Sula	COPANTL	BO. GUAMILITO	Medio. Profesor/a Ciclo Comun	22,297.37	11,384.97	10,912.40
San Pedro Sula	COPANTL	BO. GUAMILITO	Medio. Profesor/a Ciclo Comun	29,147.59	10,888.34	18,259.25
San Pedro Sula	JOSE CASTRO LOPEZ PREVOCAC	COLONIA 9 DE MAYO, COFRADIA	Maestro/a	15,968.87	2,584.77	13,384.10
San Pedro Sula	COPANTL	BO. GUAMILITO	Medio. Profesor/a Ciclo Comun	16,108.95	10,095.69	6,013.26
San Pedro Sula	COPANTL	BO. GUAMILITO	Medio. Profesor/a Ciclo Comun	15,774.73	4,919.53	10,855.20
San Pedro Sula	COPANTL	BO. GUAMILITO	Medio. Profesor/a Ciclo Comun	.00	.00	.00
San Pedro Sula	JOSE CASTRO LOPEZ PREVOCAC	COLONIA 9 DE MAYO, COFRADIA	Maestro/a	22,999.27	3,082.24	19,917.03
San Pedro Sula	COPANTL	BO. GUAMILITO	Maestro/a	32,221.75	28,438.32	3,783.43
San Pedro Sula	COPANTL	BO. GUAMILITO	Maestro/a	32,739.69	27,157.99	5,581.70
San Pedro Sula	COPANTL	BO. GUAMILITO	Maestro/a	28,529.55	25,950.89	2,578.66
San Pedro Sula	COPANTL	BO. GUAMILITO	Maestro/a	32,328.34	23,722.93	8,605.41
San Pedro Sula	COPANTL	BO. GUAMILITO	Maestro/a	27,583.87	23,583.81	4,000.06
San Pedro Sula	COPANTL	BO. GUAMILITO	Maestro/a	30,227.11	23,015.01	7,212.10
San Pedro Sula	COPANTL	BO. GUAMILITO	Maestro/a	26,180.04	22,150.17	4,029.87
San Pedro Sula	JOSE CASTRO LOPEZ PREVOCAC	COLONIA 9 DE MAYO, COFRADIA	Maestro/a	15,774.75	5,073.01	10,701.74

Reporte de planillas Docentes, Mes de Abril Departamento de Cortes

<u>Municipio</u>	<u>Centro Educativo</u>	<u>Dirección del Centro</u>	<u>Cargo</u>	<u>Sueldo Bruto</u>	<u>Deducciones</u>	<u>Sueldo Neto</u>
San Pedro Sula	COPANTL	BO. GUAMILITO	Maestro/a	34,647.30	21,346.90	13,300.40
San Pedro Sula	COPANTL	BO. GUAMILITO	Maestro/a	30,846.48	20,669.68	10,176.80
San Pedro Sula	COPANTL	BO. GUAMILITO	Maestro/a	34,269.69	20,145.76	14,123.93
San Pedro Sula	JOSE CASTRO LOPEZ PREVOCAC	COLONIA 9 DE MAYO, COFRADIA	Maestro/a	22,297.37	7,594.86	14,702.51
San Pedro Sula	COPANTL	BO. GUAMILITO	Maestro/a	25,047.22	17,252.55	7,794.67
San Pedro Sula	COPANTL	BO. GUAMILITO	Maestro/a	36,389.51	16,925.07	19,464.44
San Pedro Sula	COPANTL	BO. GUAMILITO	Maestro/a	30,227.11	14,488.24	15,738.87
San Pedro Sula	JOSE CASTRO LOPEZ PREVOCAC	COLONIA 9 DE MAYO, COFRADIA	Maestro/a	20,409.34	9,860.41	10,548.93
San Pedro Sula	COPANTL	BO. GUAMILITO	Maestro/a	37,198.04	12,098.82	25,099.22
San Pedro Sula	COPANTL	BO. GUAMILITO	Maestro/a	28,285.77	12,040.50	16,245.27
San Pedro Sula	COPANTL	BO. GUAMILITO	Maestro/a	28,285.75	11,748.26	16,537.49
San Pedro Sula	COPANTL	BO. GUAMILITO	Maestro/a	20,462.64	11,691.82	8,770.82
San Pedro Sula	COPANTL	BO. GUAMILITO	Maestro/a	22,297.37	11,384.97	10,912.40
San Pedro Sula	COPANTL	BO. GUAMILITO	Maestro/a	29,147.59	10,888.34	18,259.25
San Pedro Sula	COPANTL	BO. GUAMILITO	Maestro/a	19,276.51	10,477.60	8,798.91
San Pedro Sula	JOSE CASTRO LOPEZ PREVOCAC	COLONIA 9 DE MAYO, COFRADIA	Maestro/a	23,807.80	13,027.33	10,780.47
San Pedro Sula	COPANTL	BO. GUAMILITO	Maestro/a	16,108.95	10,095.69	6,013.26
San Pedro Sula	COPANTL	BO. GUAMILITO	Maestro/a	22,190.76	8,658.61	13,532.15
San Pedro Sula	COPANTL	BO. GUAMILITO	Maestro/a	32,652.66	8,639.82	24,012.84
San Pedro Sula	JOSE CASTRO LOPEZ PREVOCAC	COLONIA 9 DE MAYO, COFRADIA	Maestro/a	26,828.66	15,852.73	10,975.93
San Pedro Sula	COPANTL	BO. GUAMILITO	Maestro/a	24,616.31	7,198.97	17,417.34
San Pedro Sula	COPANTL	BO. GUAMILITO	Maestro/a	15,393.83	7,111.33	8,282.50
San Pedro Sula	COPANTL	BO. GUAMILITO	Maestro/a	26,233.34	6,678.71	19,554.63
San Pedro Sula	JOSE CASTRO LOPEZ PREVOCAC	COLONIA 9 DE MAYO, COFRADIA	Maestro/a	22,190.76	16,452.47	5,738.29

Reporte de planillas Docentes, Mes de Abril Departamento de Cortes

<u>Municipio</u>	<u>Centro Educativo</u>	<u>Dirección del Centro</u>	<u>Cargo</u>	<u>Sueldo Bruto</u>	<u>Deducciones</u>	<u>Sueldo Neto</u>
San Pedro Sula	COPANTL	BO. GUAMILITO	Maestro/a	15,774.73	4,919.53	10,855.20
San Pedro Sula	COPANTL	BO. GUAMILITO	Maestro/a	22,190.76	3,052.75	19,138.01
San Pedro Sula	COPANTL	BO. GUAMILITO	Maestro/a	16,777.38	2,292.83	14,484.55
San Pedro Sula	COPANTL	BO. GUAMILITO	Maestro/a	22,190.76	2,209.88	19,980.88
San Pedro Sula	COPANTL	BO. GUAMILITO	Maestro/a	21,435.54	2,191.23	19,244.31
San Pedro Sula	COPANTL	BO. GUAMILITO	Maestro/a	19,547.52	2,175.52	17,372.00
San Pedro Sula	COPANTL	BO. GUAMILITO	Maestro/a	20,302.72	2,039.96	18,262.76
San Pedro Sula	JOSE CASTRO LOPEZ PREVOCAC	COLONIA 9 DE MAYO, COFRADIA	Maestro/a	25,638.04	21,584.04	4,054.00
San Pedro Sula	COPANTL	BO. GUAMILITO	Maestro/a	11,663.88	1,994.81	9,669.07
San Pedro Sula	COPANTL	BO. GUAMILITO	Maestro/a	17,081.87	1,973.81	15,108.06
San Pedro Sula	COPANTL	BO. GUAMILITO	Maestro/a	14,966.23	1,804.56	13,161.67
San Pedro Sula	JOSE CASTRO LOPEZ PREVOCAC	COLONIA 9 DE MAYO, COFRADIA	Maestro/a	35,455.81	23,276.15	12,179.66
San Pedro Sula	COPANTL	BO. GUAMILITO	Maestro/a	15,393.84	1,444.23	13,949.61
San Pedro Sula	COPANTL	BO. GUAMILITO	Maestro/a	13,683.41	1,307.38	12,376.03
San Pedro Sula	COPANTL	BO. GUAMILITO	Maestro/a	11,498.67	1,132.60	10,366.07
San Pedro Sula	JOSE CASTRO LOPEZ PREVOCAC	COLONIA 9 DE MAYO, COFRADIA	Maestro/a	32,221.75	27,799.83	4,421.92
San Pedro Sula	COPANTL	BO. GUAMILITO	Maestro/a	.00	.00	.00
San Pedro Sula	COPANTL	BO. GUAMILITO	Director/a de Media	32,739.69	27,157.99	5,581.70
San Pedro Sula	COPANTL	BO. GUAMILITO	Director/a de Media	.00	.00	.00
San Pedro Sula	COPANTL	BO. GUAMILITO	CONSEJERO DE ESTUDIANTES	36,565.91	23,092.79	13,473.12
San Pedro Sula	COPANTL	BO. GUAMILITO	CONSEJERO DE ESTUDIANTES	19,307.09	12,467.44	6,839.65
San Pedro Sula	COPANTL	BO. GUAMILITO	CONSEJERO DE ESTUDIANTES	.00	.00	.00
San Pedro Sula	COPANTL	BO. GUAMILITO	ASISTENTE DE TALLER DE HOGAR	36,565.90	16,453.28	20,112.62
San Pedro Sula	JOSE CECILIO DEL VALLE	COL. LOMAS DE SANJUAN	Maestro/a	.00	.00	.00

Reporte de planillas Docentes, Mes de Abril Departamento de Cortes

<u>Municipio</u>	<u>Centro Educativo</u>	<u>Dirección del Centro</u>	<u>Cargo</u>	<u>Sueldo Bruto</u>	<u>Deducciones</u>	<u>Sueldo Neto</u>
San Pedro Sula	COPANTL	BO. GUAMILITO	ASISTENTE DE TALLER DE HOGAR	.00	.00	.00
San Pedro Sula	COPANTL	BO. GUAMILITO	ASISTENTE DE ORIENTACION	35,326.47	15,951.87	19,374.60
San Pedro Sula	COPANTL	BO. GUAMILITO	ASISTENTE DE ORIENTACION	.00	.00	.00
San Pedro Sula	JOSE HERNAN AYALA	COL. PERFECTO VASQUEZ	Maestro/a	.00	.00	.00
San Pedro Sula	COPANTL	BO. GUAMILITO	ASISTENTE DE LABORATORIO	28,529.55	25,950.89	2,578.66
San Pedro Sula	COPANTL	BO. GUAMILITO	ASISTENTE DE LABORATORIO	.00	.00	.00
San Pedro Sula	COLONIA LEMPIRA / ESCUELA LEMPIRA		Maestro/a	31,413.23	29,622.13	1,791.10
San Pedro Sula	JOSE HERNAN AYALA	COL. PERFECTO VASQUEZ	Maestro/a	18,627.91	5,881.70	12,746.21
San Pedro Sula	COLONIA LEMPIRA / ESCUELA LEMPIRA		Maestro/a	34,276.59	28,313.77	5,962.82
San Pedro Sula	COLONIA LEMPIRA / ESCUELA LEMPIRA		Maestro/a	23,703.92	19,370.34	4,333.58
San Pedro Sula	COLONIA LEMPIRA / ESCUELA LEMPIRA		Maestro/a	19,436.42	18,152.02	1,284.40
San Pedro Sula	COLONIA LEMPIRA / ESCUELA LEMPIRA		Maestro/a	17,819.39	15,176.34	2,643.05
San Pedro Sula	COLONIA LEMPIRA / ESCUELA LEMPIRA		Maestro/a	17,010.88	15,070.98	1,939.90
San Pedro Sula	COLONIA LEMPIRA / ESCUELA LEMPIRA		Maestro/a	17,010.88	11,501.48	5,509.40
San Pedro Sula	COLONIA LEMPIRA / ESCUELA LEMPIRA		Maestro/a	14,897.95	10,839.92	4,058.03
San Pedro Sula	COLONIA LEMPIRA / ESCUELA LEMPIRA		Maestro/a	17,010.88	10,577.74	6,433.14
San Pedro Sula	COLONIA LEMPIRA / ESCUELA LEMPIRA		Maestro/a	17,010.88	10,337.99	6,672.89
San Pedro Sula	COLONIA LEMPIRA / ESCUELA LEMPIRA		Maestro/a	17,819.39	10,318.68	7,500.71
San Pedro Sula	COLONIA LEMPIRA / ESCUELA LEMPIRA		Maestro/a	14,337.37	9,747.11	4,590.26
San Pedro Sula	JOSE MARIA GONZALEZ ROSA	BARRIO MORAZAN	Maestro/a	17,819.39	4,464.24	13,355.15
San Pedro Sula	COLONIA LEMPIRA / ESCUELA LEMPIRA		Maestro/a	11,663.88	7,872.99	3,790.89
San Pedro Sula	COLONIA LEMPIRA / ESCUELA LEMPIRA		Maestro/a	18,627.91	7,507.16	11,120.75
San Pedro Sula	COLONIA LEMPIRA / ESCUELA LEMPIRA		Maestro/a	11,663.88	7,400.13	4,263.75
San Pedro Sula	JOSE MARIA GONZALEZ ROSA	BARRIO MORAZAN	Maestro/a	19,436.42	6,194.49	13,241.93

Reporte de planillas Docentes, Mes de Abril Departamento de Cortes

<u>Municipio</u>	<u>Centro Educativo</u>	<u>Dirección del Centro</u>	<u>Cargo</u>	<u>Sueldo Bruto</u>	<u>Deducciones</u>	<u>Sueldo Neto</u>
San Pedro Sula	COLONIA LEMPIRA / ESCUELA LEMPIRA		Maestro/a	19,436.42	6,785.93	12,650.49
San Pedro Sula	COLONIA LEMPIRA / ESCUELA LEMPIRA		Maestro/a	20,244.94	6,604.27	13,640.67
San Pedro Sula	COLONIA LEMPIRA / ESCUELA LEMPIRA		Maestro/a	15,393.84	1,838.77	13,555.07
San Pedro Sula	COLONIA LEMPIRA / ESCUELA LEMPIRA		Maestro/a	11,663.88	1,540.37	10,123.51
San Pedro Sula	COLONIA LEMPIRA / ESCUELA LEMPIRA		Maestro/a	.00	.00	.00
San Pedro Sula	COLONIA JUAN LINDO / ESC JUAN LINDO		Maestro/a	30,604.72	19,391.75	11,212.97
San Pedro Sula	COLONIA JUAN LINDO / ESC JUAN LINDO		Maestro/a	21,861.97	17,881.72	3,980.25
San Pedro Sula	JOSE MARIA GONZALEZ ROSA	BARRIO MORAZAN	Maestro/a	21,745.93	15,373.31	6,372.62
San Pedro Sula	COLONIA JUAN LINDO / ESC JUAN LINDO		Maestro/a	21,053.46	17,418.30	3,635.16
San Pedro Sula	COLONIA JUAN LINDO / ESC JUAN LINDO		Maestro/a	24,767.12	16,365.04	8,402.08
San Pedro Sula	COLONIA JUAN LINDO / ESC JUAN LINDO		Maestro/a	18,627.91	14,433.92	4,193.99
San Pedro Sula	JOSE MARIA GONZALEZ ROSA	BARRIO MORAZAN	Maestro/a	32,221.75	31,356.06	865.69
San Pedro Sula	COLONIA JUAN LINDO / ESC JUAN LINDO		Maestro/a	18,627.91	13,288.43	5,339.48
San Pedro Sula	COLONIA JUAN LINDO / ESC JUAN LINDO		Maestro/a	21,861.97	13,175.19	8,686.78
San Pedro Sula	COLONIA JUAN LINDO / ESC JUAN LINDO		Maestro/a	18,627.91	11,986.78	6,641.13
San Pedro Sula	JOSE OMAR VELASQUEZ SOTO	LA UNION PITA	Maestro/a	26,717.56	15,703.09	11,014.47
San Pedro Sula	COLONIA JUAN LINDO / ESC JUAN LINDO		Maestro/a	21,053.46	11,312.79	9,740.67
San Pedro Sula	COLONIA JUAN LINDO / ESC JUAN LINDO		Maestro/a	21,861.96	8,803.74	13,058.22
San Pedro Sula	COLONIA JUAN LINDO / ESC JUAN LINDO		Maestro/a	13,280.92	6,090.39	7,190.53
San Pedro Sula	COLONIA JUAN LINDO / ESC JUAN LINDO		Maestro/a	21,407.85	4,922.88	16,484.97
San Pedro Sula	COLONIA JUAN LINDO / ESC JUAN LINDO		Maestro/a	21,435.55	2,935.46	18,500.09
San Pedro Sula	COLONIA JUAN LINDO / ESC JUAN LINDO		Maestro/a	22,216.36	2,662.16	19,554.20
San Pedro Sula	COLONIA JUAN LINDO / ESC JUAN LINDO		Maestro/a	21,053.46	2,557.50	18,495.96
San Pedro Sula	JOSE RAMON AGUILAR	COL MONTEFRESCO	Maestro/a	21,861.97	2,630.27	19,231.70

Reporte de planillas Docentes, Mes de Abril Departamento de Cortes

<u>Municipio</u>	<u>Centro Educativo</u>	<u>Dirección del Centro</u>	<u>Cargo</u>	<u>Sueldo Bruto</u>	<u>Deducciones</u>	<u>Sueldo Neto</u>
San Pedro Sula	COLONIA JUAN LINDO / ESC JUAN LINDO		Maestro/a	11,663.88	2,375.82	9,288.06
San Pedro Sula	COLONIA JUAN LINDO / ESC JUAN LINDO		Maestro/a	23,052.59	2,287.44	20,765.15
San Pedro Sula	COLONIA JUAN LINDO / ESC JUAN LINDO		Maestro/a	15,393.84	1,838.77	13,555.07
San Pedro Sula	JOSE RAMON AGUILAR	COL MONTEFRESKO	Maestro/a	32,221.75	3,807.22	28,414.53
San Pedro Sula	COLONIA JUAN LINDO / ESC JUAN LINDO		Maestro/a	11,663.88	1,195.14	10,468.74
San Pedro Sula	COLONIA JUAN LINDO / ESC JUAN LINDO		Maestro/a	.00	.00	.00
San Pedro Sula	COLONIA FESITRAN / ESC CENT JOSE T CABA/AS		Maestro/a	37,752.01	27,914.54	9,837.47
San Pedro Sula	JOSE RAMON AGUILAR	COL MONTEFRESKO	Maestro/a	17,323.50	5,659.71	11,663.79
San Pedro Sula	COLONIA FESITRAN / ESC CENT JOSE T CABA/AS		Maestro/a	36,141.38	24,555.26	11,586.12
San Pedro Sula	COLONIA FESITRAN / ESC CENT JOSE T CABA/AS		Maestro/a	23,052.59	21,398.94	1,653.65
San Pedro Sula	COLONIA FESITRAN / ESC CENT JOSE T CABA/AS		Maestro/a	21,929.33	20,614.37	1,314.96
San Pedro Sula	COLONIA FESITRAN / ESC CENT JOSE T CABA/AS		Maestro/a	21,053.46	18,325.04	2,728.42
San Pedro Sula	COLONIA FESITRAN / ESC CENT JOSE T CABA/AS		Maestro/a	24,412.71	14,745.85	9,666.86
San Pedro Sula	COLONIA FESITRAN / ESC CENT JOSE T CABA/AS		Maestro/a	19,436.42	13,397.97	6,038.45
San Pedro Sula	COLONIA FESITRAN / ESC CENT JOSE T CABA/AS		Maestro/a	20,244.94	13,179.97	7,064.97
San Pedro Sula	JOSE RAMON AGUILAR	COL MONTEFRESKO	Maestro/a	38,006.55	19,250.20	18,756.35
San Pedro Sula	COLONIA FESITRAN / ESC CENT JOSE T CABA/AS		Maestro/a	17,323.50	12,682.68	4,640.82
San Pedro Sula	COLONIA FESITRAN / ESC CENT JOSE T CABA/AS		Maestro/a	17,819.39	11,732.83	6,086.56
San Pedro Sula	COLONIA FESITRAN / ESC CENT JOSE T CABA/AS		Maestro/a	24,669.61	11,400.24	13,269.37
San Pedro Sula	JOSE RAMON AGUILAR	COL MONTEFRESKO	Maestro/a	34,772.49	27,589.70	7,182.79
San Pedro Sula	COLONIA FESITRAN / ESC CENT JOSE T CABA/AS		Maestro/a	21,861.96	11,160.63	10,701.33
San Pedro Sula	COLONIA FESITRAN / ESC CENT JOSE T CABA/AS		Maestro/a	31,923.83	10,902.50	21,021.33
San Pedro Sula	COLONIA FESITRAN / ESC CENT JOSE T CABA/AS		Maestro/a	14,897.95	10,679.84	4,218.11
San Pedro Sula	JOSE RAMON AGUILAR	COL MONTEFRESKO	Medio. Profesor/a Ciclo Comun	36,389.52	26,806.49	9,583.03

Reporte de planillas Docentes, Mes de Abril Departamento de Cortes

<u>Municipio</u>	<u>Centro Educativo</u>	<u>Dirección del Centro</u>	<u>Cargo</u>	<u>Sueldo Bruto</u>	<u>Deducciones</u>	<u>Sueldo Neto</u>
San Pedro Sula	COLONIA FESITRAN / ESC CENT JOSE T CABA/AS		Maestro/a	31,035.62	10,085.08	20,950.54
San Pedro Sula	COLONIA FESITRAN / ESC CENT JOSE T CABA/AS		Maestro/a	20,244.94	9,004.70	11,240.24
San Pedro Sula	COLONIA FESITRAN / ESC CENT JOSE T CABA/AS		Maestro/a	22,244.06	8,366.89	13,877.17
San Pedro Sula	COLONIA FESITRAN / ESC CENT JOSE T CABA/AS		Maestro/a	21,053.46	8,226.62	12,826.84
San Pedro Sula	COLONIA FESITRAN / ESC CENT JOSE T CABA/AS		Maestro/a	17,010.88	6,534.14	10,476.74
San Pedro Sula	COLONIA FESITRAN / ESC CENT JOSE T CABA/AS		Maestro/a	14,337.37	6,357.43	7,979.94
San Pedro Sula	COLONIA FESITRAN / ESC CENT JOSE T CABA/AS		Maestro/a	19,436.42	2,217.60	17,218.82
San Pedro Sula	JOSE RAMON VILLEDA MORALES	COL PANTING	Maestro/a	17,010.88	12,760.27	4,250.61
San Pedro Sula	BRISAS DEL VALLE	BRISAS DEL VALLE	Medio. Profesor/a Ciclo Comun	9,862.56	1,051.03	8,811.53
San Pedro Sula	COLONIA FESITRAN / ESC CENT JOSE T CABA/AS		Maestro/a	11,663.88	1,540.37	10,123.51
San Pedro Sula	COLONIA FESITRAN / ESC CENT JOSE T CABA/AS		Maestro/a	15,393.84	1,444.22	13,949.62
San Pedro Sula	JOSE REINA VALENZUELA	COL. 10 DE SEPTIEMBRE	Maestro/a	.00	.00	.00
San Pedro Sula	COLONIA FESITRAN / ESC CENT JOSE T CABA/AS		Maestro/a	.00	.00	.00
San Pedro Sula	COL. VILLA OLIMPICA / J.N. MONSEÑOR ANGEL GARAC		Maestro/a	.00	.00	.00
San Pedro Sula	COL. VILLA FLORENCIA / J.N. JARDIN BRAILE		Maestro/a	14,897.95	1,453.87	13,444.08
San Pedro Sula	JOSE REINA VALENZUELA	COL. 10 DE SEPTIEMBRE	Maestro/a	11,663.88	5,428.64	6,235.24
San Pedro Sula	COL. VICTORIA / J.N. VICTORIA		Maestro/a	21,861.97	2,830.27	19,031.70
San Pedro Sula	COL. TEPEACA / JARDIN DE NIÑOS 15 DE SEP		Subdirector/a Pre-escolar / Primaria / Basico	.00	.00	.00
San Pedro Sula	COL. SANDOVAL SORTO / ELISA DE CABUS		Maestro/a	25,909.04	20,172.39	5,736.65
San Pedro Sula	COL. SANDOVAL SORTO / ELISA DE CABUS		Maestro/a	16,202.35	2,103.45	14,098.90
San Pedro Sula	COL. TEPEACA / JARDIN DE NIÑOS 15 DE SEP		Subdirector/a Pre-escolar / Primaria / Basico	16,202.35	2,403.45	13,798.90
San Pedro Sula	COL. LUIS GARCIA BUSTAMANTE / J.N. DIAS FELICES		Maestro/a	30,604.72	14,807.01	15,797.71
San Pedro Sula	COL. LUIS GARCIA BUSTAMANTE / J.N. DIAS FELICES		Maestro/a	.00	.00	.00
San Pedro Sula	JOSE REINA VALENZUELA	COL. 10 DE SEPTIEMBRE	Maestro/a	17,819.39	14,894.84	2,924.55

Reporte de planillas Docentes, Mes de Abril Departamento de Cortes

<u>Municipio</u>	<u>Centro Educativo</u>	<u>Dirección del Centro</u>	<u>Cargo</u>	<u>Sueldo Bruto</u>	<u>Deducciones</u>	<u>Sueldo Neto</u>
San Pedro Sula	COL. LEMPIRA / J.N. LEMPIRA		Maestro/a	35,680.74	10,939.59	24,741.15
San Pedro Sula	C.E.B "John F Kennedy 1"	Valle de Sula	Medio. Profesor/a Ciclo Comun	33,060.83	28,231.49	4,829.34
San Pedro Sula	C.E.B "John F Kennedy 1"	Valle de Sula	Medio. Profesor/a Ciclo Comun	25,264.91	19,619.56	5,645.35
San Pedro Sula	JOSE SIMON AZCONA	COL SAN JOSE FTE CAMPO DE FUTBOL	Maestro/a	11,663.88	1,595.80	10,068.08
San Pedro Sula	COL. JESUS R. GONZALES / J.N. MIS PRIMEROS PASOS		Maestro/a	33,030.26	5,984.73	27,045.53
San Pedro Sula	COL. EL PORVENIR / J.N. MARTINA GUEVARA		Maestro/a	33,030.26	15,882.45	17,147.81
San Pedro Sula	COL. EL PORVENIR / J.N. MARTINA GUEVARA		Maestro/a	.00	.00	.00
San Pedro Sula	JOSE SIMON AZCONA	COL SAN JOSE FTE CAMPO DE FUTBOL	Maestro/a	36,489.26	5,136.01	31,353.25
San Pedro Sula	COL LOS LAURELES / J DE N LOS ALURELES		Maestro/a	16,202.35	5,820.93	10,381.42
San Pedro Sula	COL LA FORTALEZA / ESC LA FORTALEZA		Maestro/a	37,251.32	16,601.27	20,650.05
San Pedro Sula	C.E.B. "LEMPIRA"	Aldea Casa Quemada, Cofradia	Medio. Profesor/a Ciclo Comun	13,636.71	1,553.65	12,083.06
San Pedro Sula	COL LA FORTALEZA / ESC LA FORTALEZA		Maestro/a	17,010.88	10,905.99	6,104.89
San Pedro Sula	C.E.B. "Pablo Portillo Figueroa"	Col. Sabillón, Chamelecón	Medio. Profesor/a Ciclo Comun	.00	.00	.00
San Pedro Sula	COL LA FORTALEZA / ESC LA FORTALEZA		Maestro/a	15,393.84	3,724.77	11,669.07
San Pedro Sula	C.E.B. "RAISSA VANESA CASTRO ZUNIGA"	Col. Stibys	Maestro/a	.00	.00	.00
San Pedro Sula	JOSE TRINIDA REYES	COL SAN JOSE	ASISTENTE DE LABORATORIO	21,435.54	2,540.92	18,894.62
San Pedro Sula	COL 6 DE MAYO / J DE N MERCEDES HENDERSON		Maestro/a	.00	.00	.00
San Pedro Sula	COL 10 DE SEPT / J DE N 10 DE SEPTIEMBRE		Maestro/a	17,819.39	10,895.49	6,923.90
San Pedro Sula	CLODOVEO OMAR TOVAR PAZ	EL BORDO DE LUPO VIEJO, CONTIGUO CANCHA DE FOOT-BALL	Maestro/a	11,663.88	3,663.26	8,000.62
San Pedro Sula	JOSE TRINIDA REYES	COL SAN JOSE	ASISTENTE DE ORIENTACION	.00	.00	.00
San Pedro Sula	CIUDAD NUEVA	COL.CIUDAD NUEVA	Maestro/a	27,656.32	25,392.29	2,264.03
San Pedro Sula	C.E.B. "RAISSA VANESA CASTRO ZUNIGA"	Col. Stibys	Medio. Profesor/a Ciclo Comun	.00	.00	.00
San Pedro Sula	CIUDAD NUEVA	COL.CIUDAD NUEVA	Maestro/a	21,861.97	16,864.64	4,997.33
San Pedro Sula	JOSE TRINIDA REYES	COL SAN JOSE	ASISTENTE DE ORIENTACION	37,752.02	24,312.69	13,439.33

Reporte de planillas Docentes, Mes de Abril Departamento de Cortes

<u>Municipio</u>	<u>Centro Educativo</u>	<u>Dirección del Centro</u>	<u>Cargo</u>	<u>Sueldo Bruto</u>	<u>Deducciones</u>	<u>Sueldo Neto</u>
San Pedro Sula	CIUDAD NUEVA	COL.CIUDAD NUEVA	Maestro/a	16,762.93	13,063.31	3,699.62
San Pedro Sula	C.E.B. "REPUBLICA DE COLOMBIA"	Col. Colombia	Maestro/a	13,636.71	4,791.84	8,844.87
San Pedro Sula	CIUDAD NUEVA	COL.CIUDAD NUEVA	Maestro/a	16,514.98	7,342.61	9,172.37
San Pedro Sula	CIUDAD NUEVA	COL.CIUDAD NUEVA	Maestro/a	17,819.39	15,092.71	2,726.68
San Pedro Sula	CIUDAD NUEVA	COL.CIUDAD NUEVA	Maestro/a	14,089.43	6,430.13	7,659.30
San Pedro Sula	CIUDAD NUEVA	COL.CIUDAD NUEVA	Maestro/a	13,280.92	3,756.13	9,524.79
San Pedro Sula	CIUDAD NUEVA	COL.CIUDAD NUEVA	Maestro/a	32,381.66	3,676.38	28,705.28
San Pedro Sula	JOSE TRINIDA REYES	COL SAN JOSE	ASISTENTE DE TALLER DE HOGAR	34,219.94	13,236.54	20,983.40
San Pedro Sula	CIUDAD NUEVA	COL.CIUDAD NUEVA	Maestro/a	15,393.84	2,237.77	13,156.07
San Pedro Sula	C.E.B. "RUBEN ANTUNEZ CASTILLO"	Col. San Jorge, Cofradia	Medio. Profesor/a Ciclo Comun	.00	.00	.00
San Pedro Sula	CHOTEPE / J DE N ELIDA ROSA DIAZ		Maestro/a	.00	.00	.00
San Pedro Sula	JOSE TRINIDA REYES	COL SAN JOSE	ASISTENTE DEL DEPARTAMENTO DE ORIENTACION	.00	.00	.00
San Pedro Sula	C.E.B. JOSE ANTONIO VELASQUEZ	Col. La Unión, 8 Ave, 29 y 30 Calle Sureste	Medio. Profesor/a Ciclo Comun	.00	.00	.00
San Pedro Sula	CETOM	COL.LA SABANA	Maestro/a	13,528.86	5,718.93	7,809.93
San Pedro Sula	CETOM	COL.LA SABANA	Maestro/a	.00	.00	.00
San Pedro Sula	JOSE TRINIDA REYES	COL SAN JOSE	CONSEJERO DE ESTUDIANTES	15,393.84	1,838.77	13,555.07
San Pedro Sula	CESAR LOPEZ PEREZ	JARDINES DEL EDEN	Maestro/a	20,244.94	18,028.94	2,216.00
San Pedro Sula	C.E.B. JOSE ANTONIO VELASQUEZ	Col. La Unión, 8 Ave, 29 y 30 Calle Sureste	Medio. Profesor/a Ciclo Comun	29,956.11	28,303.96	1,652.15
San Pedro Sula	CESAR LOPEZ PEREZ	JARDINES DEL EDEN	Maestro/a	20,244.94	15,698.73	4,546.21
San Pedro Sula	CESAR LOPEZ PEREZ	JARDINES DEL EDEN	Maestro/a	26,180.04	15,668.64	10,511.40
San Pedro Sula	C.E.B.JOSE SIMON AZCONA	COL.SAN JOSE CHAMELECON	Medio. Profesor/a Ciclo Comun	13,636.71	3,753.63	9,883.08
San Pedro Sula	CESAR LOPEZ PEREZ	JARDINES DEL EDEN	Maestro/a	18,627.91	11,927.90	6,700.01
San Pedro Sula	C.E.B.JOSE SIMON AZCONA	COL.SAN JOSE CHAMELECON	Medio. Profesor/a Ciclo Comun	32,381.66	16,500.19	15,881.47
San Pedro Sula	JOSE TRINIDA REYES	COL SAN JOSE	CONSEJERO DE ESTUDIANTES	30,146.59	7,694.77	22,451.82

Reporte de planillas Docentes, Mes de Abril Departamento de Cortes

<u>Municipio</u>	<u>Centro Educativo</u>	<u>Dirección del Centro</u>	<u>Cargo</u>	<u>Sueldo Bruto</u>	<u>Deducciones</u>	<u>Sueldo Neto</u>
San Pedro Sula	CESAR LOPEZ PEREZ	JARDINES DEL EDEN	Maestro/a	20,244.94	6,397.65	13,847.29
San Pedro Sula	CESAR LOPEZ PEREZ	JARDINES DEL EDEN	Maestro/a	12,472.39	4,464.38	8,008.01
San Pedro Sula	CESAR LOPEZ PEREZ	JARDINES DEL EDEN	Maestro/a	18,627.91	2,097.49	16,530.42
San Pedro Sula	JOSE TRINIDA REYES	COL SAN JOSE	CONSEJERO DE ESTUDIANTES	24,158.18	17,702.11	6,456.07
San Pedro Sula	CESAR LOPEZ PEREZ	JARDINES DEL EDEN	Maestro/a	.00	.00	.00
San Pedro Sula	CEPENF-LOS ANGELES	COL.LOS ANGELES	Maestro/a	16,762.93	9,994.61	6,768.32
San Pedro Sula	C.E.B.REPUBLICA DE HONDURAS	COL.SAN ANTONIO SAN PEDRO SULA	Medio. Profesor/a Ciclo Comun	30,764.21	15,672.25	15,091.96
San Pedro Sula	JOSE TRINIDA REYES	COL SAN JOSE	CONSEJERO JEFE	11,663.88	1,145.82	10,518.06
San Pedro Sula	CENTRO TECNICO HONDUREÑO ALEMAN	BARRIO LA GUARDIA, AVENIDA NEW ORLEANS	Secretario	26,803.90	3,019.61	23,784.29
San Pedro Sula	C.E.B.ROSA RUSSEL	COL. LOS LLANOS SAN PEDRO SULA	Medio. Profesor/a Ciclo Comun	31,573.14	11,636.99	19,936.15
San Pedro Sula	CENTRO TECNICO HONDUREÑO ALEMAN	BARRIO LA GUARDIA, AVENIDA NEW ORLEANS	PROFESOR TECNICO III	18,414.69	2,080.44	16,334.25
San Pedro Sula	CENTRO TECNICO HONDUREÑO ALEMAN	BARRIO LA GUARDIA, AVENIDA NEW ORLEANS	Subdirector/a de Media	.00	.00	.00
San Pedro Sula	CENTRO TECNICO HONDUREÑO ALEMAN	BARRIO LA GUARDIA, AVENIDA NEW ORLEANS	PROFESOR TECNICO II	21,435.55	6,638.79	14,796.76
San Pedro Sula	CENTRO TECNICO HONDUREÑO ALEMAN	BARRIO LA GUARDIA, AVENIDA NEW ORLEANS	PROFESOR TECNICO II	21,435.55	2,141.91	19,293.64
San Pedro Sula	CENTRO TECNICO HONDUREÑO ALEMAN	BARRIO LA GUARDIA, AVENIDA NEW ORLEANS	PROFESOR TECNICO II	16,047.83	1,496.54	14,551.29
San Pedro Sula	JOSE TRINIDA REYES	COL SAN JOSE	JEFE DE TALLER	36,026.36	18,331.84	17,694.52
San Pedro Sula	CENTRO TECNICO HONDUREÑO ALEMAN	BARRIO LA GUARDIA, AVENIDA NEW ORLEANS	PROFESOR TECNICO II	.00	.00	.00
San Pedro Sula	CESAR LOPEZ PEREZ	JARDINES DEL EDEN	Maestro/a	11,663.88	1,145.82	10,518.06
San Pedro Sula	CARLOS ALBERTO RIVERA RAMOS	COL RIVERA HERNANDEZ, SAN PEDRO SULA	Maestro/a	.00	.00	.00
San Pedro Sula	JOSE TRINIDA REYES	COL SAN JOSE	Maestro/a	6,803.93	1,200.90	5,603.03
San Pedro Sula	CAMPO SAN JUAN / ESC APLICACION MUSICAL		Maestro/a	21,861.96	10,313.92	11,548.04
San Pedro Sula	CENTRO TECNICO HONDUREÑO ALEMAN	BARRIO LA GUARDIA, AVENIDA NEW ORLEANS	PROFESOR TECNICO I	29,796.19	17,234.50	12,561.69
San Pedro Sula	CARLOS ALBERTO RIVERA RAMOS	COL RIVERA HERNANDEZ, SAN PEDRO SULA	Maestro/a	11,663.88	1,540.37	10,123.51
San Pedro Sula	JOSE TRINIDA REYES	COL SAN JOSE	Maestro/a	9,510.64	1,368.11	8,142.53

Reporte de planillas Docentes, Mes de Abril Departamento de Cortes

<u>Municipio</u>	<u>Centro Educativo</u>	<u>Dirección del Centro</u>	<u>Cargo</u>	<u>Sueldo Bruto</u>	<u>Deducciones</u>	<u>Sueldo Neto</u>
San Pedro Sula	CENTRO TECNICO HONDUREÑO ALEMAN	BARRIO LA GUARDIA, AVENIDA NEW ORLEANS	PROFESOR TECNICO I	26,664.25	14,403.37	12,260.88
San Pedro Sula	CENTRO TECNICO HONDUREÑO ALEMAN	BARRIO LA GUARDIA, AVENIDA NEW ORLEANS	PROFESOR TECNICO I	36,134.99	14,200.00	21,934.99
San Pedro Sula	CENTRO TECNICO HONDUREÑO ALEMAN	BARRIO LA GUARDIA, AVENIDA NEW ORLEANS	PROFESOR TECNICO I	30,924.52	10,663.43	20,261.09
San Pedro Sula	CARLOS ALBERTO RIVERA RAMOS	COL RIVERA HERNANDEZ, SAN PEDRO SULA	Maestro/a	15,393.84	1,838.77	13,555.07
San Pedro Sula	CENTRO TECNICO HONDUREÑO ALEMAN	BARRIO LA GUARDIA, AVENIDA NEW ORLEANS	PROFESOR TECNICO I	23,159.19	10,053.09	13,106.10
San Pedro Sula	CENTRO TECNICO HONDUREÑO ALEMAN	BARRIO LA GUARDIA, AVENIDA NEW ORLEANS	PROFESOR TECNICO I	26,233.34	9,892.54	16,340.80
San Pedro Sula	CENTRO TECNICO HONDUREÑO ALEMAN	BARRIO LA GUARDIA, AVENIDA NEW ORLEANS	PROFESOR TECNICO I	23,807.80	8,494.84	15,312.96
San Pedro Sula	JOSE TRINIDA REYES	COL SAN JOSE	Maestro/a	19,296.33	1,756.42	17,539.91
San Pedro Sula	CARLOS ALBERTO RIVERA RAMOS	COL RIVERA HERNANDEZ, SAN PEDRO SULA	Maestro/a	11,663.88	4,136.88	7,527.00
San Pedro Sula	CENTRO TECNICO HONDUREÑO ALEMAN	BARRIO LA GUARDIA, AVENIDA NEW ORLEANS	PROFESOR TECNICO I	20,733.63	7,578.17	13,155.46
San Pedro Sula	CARLOS ALBERTO RIVERA RAMOS	COL RIVERA HERNANDEZ, SAN PEDRO SULA	Maestro/a	11,663.88	6,632.37	5,031.51
San Pedro Sula	JOSE TRINIDA REYES	COL SAN JOSE	Maestro/a	15,393.84	1,838.77	13,555.07
San Pedro Sula	CENTRO TECNICO HONDUREÑO ALEMAN	BARRIO LA GUARDIA, AVENIDA NEW ORLEANS	PROFESOR TECNICO I	14,951.84	4,615.93	10,335.91
San Pedro Sula	CENTRO TECNICO HONDUREÑO ALEMAN	BARRIO LA GUARDIA, AVENIDA NEW ORLEANS	PROFESOR TECNICO I	29,796.19	7,689.24	22,106.95
San Pedro Sula	CENTRO TECNICO HONDUREÑO ALEMAN	BARRIO LA GUARDIA, AVENIDA NEW ORLEANS	PROFESOR TECNICO I	37,752.02	3,759.71	33,992.31
San Pedro Sula	JOSE TRINIDA REYES	COL SAN JOSE	Maestro/a	20,625.85	2,069.04	18,556.81
San Pedro Sula	CENTRO TECNICO HONDUREÑO ALEMAN	BARRIO LA GUARDIA, AVENIDA NEW ORLEANS	PROFESOR TECNICO I	25,855.73	2,539.73	23,316.00
San Pedro Sula	CARLOS ALBERTO RIVERA RAMOS	COL RIVERA HERNANDEZ, SAN PEDRO SULA	Maestro/a	13,280.92	9,714.52	3,566.40
San Pedro Sula	CENTRO TECNICO HONDUREÑO ALEMAN	BARRIO LA GUARDIA, AVENIDA NEW ORLEANS	PROFESOR TECNICO I	21,435.54	2,536.47	18,899.07
San Pedro Sula	CENTRO TECNICO HONDUREÑO ALEMAN	BARRIO LA GUARDIA, AVENIDA NEW ORLEANS	PROFESOR TECNICO I	15,393.84	1,838.77	13,555.07
San Pedro Sula	CENTRO TECNICO HONDUREÑO ALEMAN	BARRIO LA GUARDIA, AVENIDA NEW ORLEANS	PROFESOR TECNICO I	11,663.88	1,540.37	10,123.51
San Pedro Sula	CENTRO TECNICO HONDUREÑO ALEMAN	BARRIO LA GUARDIA, AVENIDA NEW ORLEANS	Medio. Profesor/a Ciclo Comun	21,435.55	14,861.54	6,574.01
San Pedro Sula	CARLOS ALBERTO RIVERA RAMOS	COL RIVERA HERNANDEZ, SAN PEDRO SULA	Maestro/a	20,244.94	14,580.92	5,664.02
San Pedro Sula	JOSE TRINIDA REYES	COL SAN JOSE	Maestro/a	22,999.27	2,282.65	20,716.62

Reporte de planillas Docentes, Mes de Abril Departamento de Cortes

<u>Municipio</u>	<u>Centro Educativo</u>	<u>Dirección del Centro</u>	<u>Cargo</u>	<u>Sueldo Bruto</u>	<u>Deducciones</u>	<u>Sueldo Neto</u>
San Pedro Sula	CENTRO TECNICO HONDUREÑO ALEMAN	BARRIO LA GUARDIA, AVENIDA NEW ORLEANS	Medio. Profesor/a Ciclo Comun	21,435.55	8,505.86	12,929.69
San Pedro Sula	CENTRO TECNICO HONDUREÑO ALEMAN	BARRIO LA GUARDIA, AVENIDA NEW ORLEANS	Medio. Profesor/a Ciclo Comun	16,202.35	1,558.21	14,644.14
San Pedro Sula	CENTRO TECNICO HONDUREÑO ALEMAN	BARRIO LA GUARDIA, AVENIDA NEW ORLEANS	Maestro/a	33,030.26	30,676.09	2,354.17
San Pedro Sula	JOSE TRINIDA REYES	COL SAN JOSE	Maestro/a	15,393.84	2,487.08	12,906.76
San Pedro Sula	CENTRO TECNICO HONDUREÑO ALEMAN	BARRIO LA GUARDIA, AVENIDA NEW ORLEANS	Maestro/a	34,872.22	27,789.02	7,083.20
San Pedro Sula	CENTRO TECNICO HONDUREÑO ALEMAN	BARRIO LA GUARDIA, AVENIDA NEW ORLEANS	Maestro/a	35,326.47	27,765.77	7,560.70
San Pedro Sula	CARLOS ALBERTO RIVERA RAMOS	COL RIVERA HERNANDEZ, SAN PEDRO SULA	Maestro/a	26,865.02	25,621.01	1,244.01
San Pedro Sula	JOSE TRINIDA REYES	COL SAN JOSE	Maestro/a	26,339.95	2,583.31	23,756.64
San Pedro Sula	CENTRO TECNICO HONDUREÑO ALEMAN	BARRIO LA GUARDIA, AVENIDA NEW ORLEANS	Maestro/a	28,529.55	21,543.42	6,986.13
San Pedro Sula	CENTRO TECNICO HONDUREÑO ALEMAN	BARRIO LA GUARDIA, AVENIDA NEW ORLEANS	Maestro/a	36,843.77	17,039.11	19,804.66
San Pedro Sula	CENTRO TECNICO HONDUREÑO ALEMAN	BARRIO LA GUARDIA, AVENIDA NEW ORLEANS	Maestro/a	25,478.13	23,253.82	2,224.31
San Pedro Sula	CENTRO TECNICO HONDUREÑO ALEMAN	BARRIO LA GUARDIA, AVENIDA NEW ORLEANS	Maestro/a	37,374.42	15,830.41	21,544.01
San Pedro Sula	CENTRO TECNICO HONDUREÑO ALEMAN	BARRIO LA GUARDIA, AVENIDA NEW ORLEANS	Maestro/a	26,233.34	15,342.65	10,890.69
San Pedro Sula	CENTRO TECNICO HONDUREÑO ALEMAN	BARRIO LA GUARDIA, AVENIDA NEW ORLEANS	Maestro/a	25,211.62	15,157.17	10,054.45
San Pedro Sula	CENTRO TECNICO HONDUREÑO ALEMAN	BARRIO LA GUARDIA, AVENIDA NEW ORLEANS	Maestro/a	21,435.55	14,861.54	6,574.01
San Pedro Sula	JOSE TRINIDA REYES	COL SAN JOSE	Maestro/a	30,227.10	2,933.15	27,293.95
San Pedro Sula	CENTRO TECNICO HONDUREÑO ALEMAN	BARRIO LA GUARDIA, AVENIDA NEW ORLEANS	Maestro/a	22,999.27	14,664.03	8,335.24
San Pedro Sula	CENTRO TECNICO HONDUREÑO ALEMAN	BARRIO LA GUARDIA, AVENIDA NEW ORLEANS	Maestro/a	37,251.33	29,629.69	7,621.64
San Pedro Sula	CARLOS RIVERA LOPEZ	COL CENTRAL	Maestro/a	11,663.88	11,449.21	214.67
San Pedro Sula	JOSE TRINIDA REYES	COL SAN JOSE	Maestro/a	31,413.23	3,089.23	28,324.00
San Pedro Sula	CARLOS RIVERA LOPEZ	COL CENTRAL	Maestro/a	17,010.88	8,910.94	8,099.94
San Pedro Sula	CENTRO TECNICO HONDUREÑO ALEMAN	BARRIO LA GUARDIA, AVENIDA NEW ORLEANS	Maestro/a	22,999.27	13,435.68	9,563.59
San Pedro Sula	CARLOS RIVERA LOPEZ	COL CENTRAL	Maestro/a	14,089.43	13,611.50	477.93
San Pedro Sula	JOSE TRINIDA REYES	COL SAN JOSE	Maestro/a	12,709.11	3,352.66	9,356.45

Reporte de planillas Docentes, Mes de Abril Departamento de Cortes

<u>Municipio</u>	<u>Centro Educativo</u>	<u>Dirección del Centro</u>	<u>Cargo</u>	<u>Sueldo Bruto</u>	<u>Deducciones</u>	<u>Sueldo Neto</u>
San Pedro Sula	CENTRO TECNICO HONDUREÑO ALEMAN	BARRIO LA GUARDIA, AVENIDA NEW ORLEANS	Maestro/a	38,728.10	11,349.01	27,379.09
San Pedro Sula	CENTRO TECNICO HONDUREÑO ALEMAN	BARRIO LA GUARDIA, AVENIDA NEW ORLEANS	Maestro/a	30,924.52	10,663.43	20,261.09
San Pedro Sula	CENTRO TECNICO HONDUREÑO ALEMAN	BARRIO LA GUARDIA, AVENIDA NEW ORLEANS	Maestro/a	38,183.18	10,263.75	27,919.43
San Pedro Sula	CENTRO TECNICO HONDUREÑO ALEMAN	BARRIO LA GUARDIA, AVENIDA NEW ORLEANS	Maestro/a	23,159.19	10,053.09	13,106.10
San Pedro Sula	CENTRO TECNICO HONDUREÑO ALEMAN	BARRIO LA GUARDIA, AVENIDA NEW ORLEANS	Maestro/a	26,233.34	9,892.54	16,340.80
San Pedro Sula	CENTRO TECNICO HONDUREÑO ALEMAN	BARRIO LA GUARDIA, AVENIDA NEW ORLEANS	Maestro/a	23,807.80	8,494.84	15,312.96
San Pedro Sula	CENTRO TECNICO HONDUREÑO ALEMAN	BARRIO LA GUARDIA, AVENIDA NEW ORLEANS	Maestro/a	19,436.42	8,454.15	10,982.27
San Pedro Sula	JOSE TRINIDA REYES	COL SAN JOSE	Maestro/a	34,169.95	4,288.01	29,881.94
San Pedro Sula	CENTRO TECNICO HONDUREÑO ALEMAN	BARRIO LA GUARDIA, AVENIDA NEW ORLEANS	Maestro/a	32,221.75	7,863.12	24,358.63
San Pedro Sula	CEB.CARLOS ROBERTYO FLORES	COL.PRADERA AREA C	Maestro/a	18,627.91	2,602.26	16,025.65
San Pedro Sula	CEB.CARLOS ROBERTYO FLORES	COL.PRADERA AREA C	Maestro/a	21,435.55	2,540.91	18,894.64
San Pedro Sula	JOSE TRINIDA REYES	COL SAN JOSE	Maestro/a	25,424.83	4,720.06	20,704.77
San Pedro Sula	CENTRO TECNICO HONDUREÑO ALEMAN	BARRIO LA GUARDIA, AVENIDA NEW ORLEANS	Maestro/a	27,041.86	7,082.19	19,959.67
San Pedro Sula	CENTRO TECNICO HONDUREÑO ALEMAN	BARRIO LA GUARDIA, AVENIDA NEW ORLEANS	Maestro/a	21,435.55	6,638.79	14,796.76
San Pedro Sula	CENTRO TECNICO HONDUREÑO ALEMAN	BARRIO LA GUARDIA, AVENIDA NEW ORLEANS	Maestro/a	32,739.69	6,071.42	26,668.27
San Pedro Sula	JOSE TRINIDA REYES	COL SAN JOSE	Maestro/a	23,643.40	5,158.01	18,485.39
San Pedro Sula	CENTRO TECNICO HONDUREÑO ALEMAN	BARRIO LA GUARDIA, AVENIDA NEW ORLEANS	Maestro/a	29,796.19	5,543.69	24,252.50
San Pedro Sula	CENTRO TECNICO HONDUREÑO ALEMAN	BARRIO LA GUARDIA, AVENIDA NEW ORLEANS	Maestro/a	32,789.35	3,613.74	29,175.61
San Pedro Sula	CEB.CARLOS ROBERTYO FLORES	COL.PRADERA AREA C	Maestro/a	22,216.36	19,334.94	2,881.42
San Pedro Sula	CENTRO TECNICO HONDUREÑO ALEMAN	BARRIO LA GUARDIA, AVENIDA NEW ORLEANS	Maestro/a	22,190.76	2,658.20	19,532.56
San Pedro Sula	CEB.CARLOS ROBERTYO FLORES	COL.PRADERA AREA C	Maestro/a	35,156.62	24,532.49	10,624.13
San Pedro Sula	CENTRO TECNICO HONDUREÑO ALEMAN	BARRIO LA GUARDIA, AVENIDA NEW ORLEANS	Maestro/a	25,424.83	2,550.27	22,874.56
San Pedro Sula	CEB.CARLOS ROBERTYO FLORES	COL.PRADERA AREA C	Medio. Profesor/a Ciclo Comun	36,518.99	26,320.73	10,198.26
San Pedro Sula	JOSE TRINIDA REYES	COL SAN JOSE	Maestro/a	31,413.23	6,051.02	25,362.21

Reporte de planillas Docentes, Mes de Abril Departamento de Cortes

<u>Municipio</u>	<u>Centro Educativo</u>	<u>Dirección del Centro</u>	<u>Cargo</u>	<u>Sueldo Bruto</u>	<u>Deducciones</u>	<u>Sueldo Neto</u>
San Pedro Sula	CENTRO TECNICO HONDUREÑO ALEMAN	BARRIO LA GUARDIA, AVENIDA NEW ORLEANS	Maestro/a	19,925.12	2,205.72	17,719.40
San Pedro Sula	CENTRO TECNICO HONDUREÑO ALEMAN	BARRIO LA GUARDIA, AVENIDA NEW ORLEANS	Maestro/a	21,435.55	2,141.91	19,293.64
San Pedro Sula	CENTRO TECNICO HONDUREÑO ALEMAN	BARRIO LA GUARDIA, AVENIDA NEW ORLEANS	Maestro/a	7,775.92	1,779.33	5,996.59
San Pedro Sula	JOSE TRINIDA REYES	COL SAN JOSE	Maestro/a	29,849.49	6,439.96	23,409.53
San Pedro Sula	CENTRO TECNICO HONDUREÑO ALEMAN	BARRIO LA GUARDIA, AVENIDA NEW ORLEANS	Maestro/a	8,124.53	1,656.22	6,468.31
San Pedro Sula	CENTRO TECNICO HONDUREÑO ALEMAN	BARRIO LA GUARDIA, AVENIDA NEW ORLEANS	Maestro/a	16,202.35	1,558.21	14,644.14
San Pedro Sula	CENTRO TECNICO HONDUREÑO ALEMAN	BARRIO LA GUARDIA, AVENIDA NEW ORLEANS	Maestro/a	9,834.96	1,148.83	8,686.13
San Pedro Sula	JOSE TRINIDA REYES	COL SAN JOSE	Maestro/a	6,841.70	6,644.80	196.90
San Pedro Sula	CENTRO TECNICO HONDUREÑO ALEMAN	BARRIO LA GUARDIA, AVENIDA NEW ORLEANS	CONSEJERO DE ESTUDIANTES	.00	.00	.00
San Pedro Sula	CENTRO TECNICO HONDUREÑO ALEMAN	BARRIO LA GUARDIA, AVENIDA NEW ORLEANS	JEFE DE ORIENTACION	26,426.29	16,377.62	10,048.67
San Pedro Sula	CENTRO TECNICO HONDUREÑO ALEMAN	BARRIO LA GUARDIA, AVENIDA NEW ORLEANS	Maestro/a	12,894.04	1,244.24	11,649.80
San Pedro Sula	CENTRO TECNICO HONDUREÑO ALEMAN	BARRIO LA GUARDIA, AVENIDA NEW ORLEANS	CONSEJERO DE ESTUDIANTES	34,948.86	32,190.15	2,758.71
San Pedro Sula	CENTRO TECNICO HONDUREÑO ALEMAN	BARRIO LA GUARDIA, AVENIDA NEW ORLEANS	JEFE DE LABORATORIO	.00	.00	.00
San Pedro Sula	CENTRO TECNICO HONDUREÑO ALEMAN	BARRIO LA GUARDIA, AVENIDA NEW ORLEANS	Director/a de Media	32,739.69	6,071.42	26,668.27
San Pedro Sula	CENTRO TECNICO HONDUREÑO ALEMAN	BARRIO LA GUARDIA, AVENIDA NEW ORLEANS	Director/a de Media	.00	.00	.00
San Pedro Sula	JOSE TRINIDA REYES	COL SAN JOSE	Maestro/a	24,616.31	7,712.44	16,903.87
San Pedro Sula	CENTRO TECNICO HONDUREÑO ALEMAN	BARRIO LA GUARDIA, AVENIDA NEW ORLEANS	DIBUJANTE TECNICO	21,435.55	14,861.54	6,574.01
San Pedro Sula	CENTRO TECNICO HONDUREÑO ALEMAN	BARRIO LA GUARDIA, AVENIDA NEW ORLEANS	DIBUJANTE TECNICO	.00	.00	.00
San Pedro Sula	CENTRO TECNICO HONDUREÑO ALEMAN	BARRIO LA GUARDIA, AVENIDA NEW ORLEANS	CONSEJERO DE ESTUDIANTES	35,326.47	33,645.22	1,681.25
San Pedro Sula	JOSE TRINIDA REYES	COL SAN JOSE	Maestro/a	22,834.88	7,962.31	14,872.57
San Pedro Sula	CENTRO TECNICO HONDUREÑO ALEMAN	BARRIO LA GUARDIA, AVENIDA NEW ORLEANS	JEFE DE ORIENTACION	.00	.00	.00
San Pedro Sula	CENTRO TECNICO HONDUREÑO ALEMAN	BARRIO LA GUARDIA, AVENIDA NEW ORLEANS	CONSEJERO DE ESTUDIANTES	36,134.99	29,962.68	6,172.31
San Pedro Sula	CENTRO TECNICO HONDUREÑO ALEMAN	BARRIO LA GUARDIA, AVENIDA NEW ORLEANS	Maestro/a	7,696.92	828.46	6,868.46
San Pedro Sula	JOSE TRINIDA REYES	COL SAN JOSE	Maestro/a	11,739.50	8,347.38	3,392.12

Reporte de planillas Docentes, Mes de Abril Departamento de Cortes

<u>Municipio</u>	<u>Centro Educativo</u>	<u>Dirección del Centro</u>	<u>Cargo</u>	<u>Sueldo Bruto</u>	<u>Deducciones</u>	<u>Sueldo Neto</u>
San Pedro Sula	CENTRO TECNICO HONDUREÑO ALEMAN	BARRIO LA GUARDIA, AVENIDA NEW ORLEANS	ASISTENTE DEL DIRECTOR	11,663.88	1,145.82	10,518.06
San Pedro Sula	CENTRO TECNICO HONDUREÑO ALEMAN	BARRIO LA GUARDIA, AVENIDA NEW ORLEANS	Maestro/a	.00	.00	.00
San Pedro Sula	CENTRO TECNICO HONDUREÑO ALEMAN	BARRIO LA GUARDIA, AVENIDA NEW ORLEANS	JEFE DE LABORATORIO	37,643.40	28,693.64	8,949.76
San Pedro Sula	CENTRO TECNICO HONDUREÑO ALEMAN	BARRIO LA GUARDIA, AVENIDA NEW ORLEANS	ASISTENTE DEL DIRECTOR	.00	.00	.00
San Pedro Sula	CENTRO TECNICO HONDUREÑO ALEMAN	BARRIO LA GUARDIA, AVENIDA NEW ORLEANS	ASISTENTE DE ORIENTACION	28,529.55	21,543.42	6,986.13
San Pedro Sula	CENTRO TECNICO HONDUREÑO ALEMAN	BARRIO LA GUARDIA, AVENIDA NEW ORLEANS	ASISTENTE DE ORIENTACION	36,943.51	17,120.50	19,823.01
San Pedro Sula	CENTRO TECNICO HONDUREÑO ALEMAN	BARRIO LA GUARDIA, AVENIDA NEW ORLEANS	ASISTENTE DE ORIENTACION	.00	.00	.00
San Pedro Sula	CENTRO TECNICO HONDUREÑO ALEMAN	BARRIO LA GUARDIA, AVENIDA NEW ORLEANS	Maestro/a	16,047.83	1,496.54	14,551.29
San Pedro Sula	CENTRO TECNICO HONDUREÑO ALEMAN	BARRIO LA GUARDIA, AVENIDA NEW ORLEANS	Maestro/a	11,663.88	1,145.82	10,518.06
San Pedro Sula	CENTRO TECNICO HONDUREÑO ALEMAN	BARRIO LA GUARDIA, AVENIDA NEW ORLEANS	ASISTENTE DE LABORATORIO	38,261.35	13,243.99	25,017.36
San Pedro Sula	CENTRO TECNICO HONDUREÑO ALEMAN	BARRIO LA GUARDIA, AVENIDA NEW ORLEANS	Maestro/a	9,360.64	1,755.11	7,605.53
San Pedro Sula	JOSE TRINIDA REYES	COL SAN JOSE	Maestro/a	31,844.13	9,964.31	21,879.82
San Pedro Sula	CENTRO TECNICO HONDUREÑO ALEMAN	BARRIO LA GUARDIA, AVENIDA NEW ORLEANS	ASISTENTE DE LABORATORIO	.00	.00	.00
San Pedro Sula	CEB.CARLOS ROBERTYO FLORES	COL.PRADERA AREA C	Medio. Profesor/a Ciclo Diversificado	36,518.99	26,320.73	10,198.26
San Pedro Sula	CEB.CARLOS ROBERTYO FLORES	COL.PRADERA AREA C	Medio. Profesor/a Ciclo Diversificado	.00	.00	.00
San Pedro Sula	JOSE TRINIDA REYES	COL SAN JOSE	Maestro/a	26,233.34	10,206.50	16,026.84
San Pedro Sula	CENTRO TECNICO HONDUREÑO ALEMAN	BARRIO LA GUARDIA, AVENIDA NEW ORLEANS	Maestro/a	16,904.27	2,407.92	14,496.35
San Pedro Sula	CEB.CARLOS ROBERTYO FLORES	COL.PRADERA AREA C	Medio. Profesor/a Ciclo Comun	.00	.00	.00
San Pedro Sula	CENTRO TECNICO HONDUREÑO ALEMAN	BARRIO LA GUARDIA, AVENIDA NEW ORLEANS	Maestro/a	25,855.73	2,539.73	23,316.00
San Pedro Sula	CENTRO TECNICO HONDUREÑO ALEMAN	BARRIO LA GUARDIA, AVENIDA NEW ORLEANS	Maestro/a	10,262.56	2,576.58	7,685.98
San Pedro Sula	CEB.CARLOS ROBERTYO FLORES	COL.PRADERA AREA C	Maestro/a	38,692.12	25,681.00	13,011.12
San Pedro Sula	CEB.CARLOS ROBERTYO FLORES	COL.PRADERA AREA C	Maestro/a	39,424.11	24,610.69	14,813.42
San Pedro Sula	CENTRO TECNICO HONDUREÑO ALEMAN	BARRIO LA GUARDIA, AVENIDA NEW ORLEANS	Maestro/a	19,925.12	2,600.26	17,324.86
San Pedro Sula	JOSE TRINIDA REYES	COL SAN JOSE	Maestro/a	16,583.27	11,279.20	5,304.07

Reporte de planillas Docentes, Mes de Abril Departamento de Cortes

<u>Municipio</u>	<u>Centro Educativo</u>	<u>Dirección del Centro</u>	<u>Cargo</u>	<u>Sueldo Bruto</u>	<u>Deducciones</u>	<u>Sueldo Neto</u>
San Pedro Sula	CEB.CARLOS ROBERTYO FLORES	COL.PRADERA AREA C	Maestro/a	32,221.75	21,644.46	10,577.29
San Pedro Sula	CEB.CARLOS ROBERTYO FLORES	COL.PRADERA AREA C	Maestro/a	35,455.81	20,927.18	14,528.63
San Pedro Sula	CEB.CARLOS ROBERTYO FLORES	COL.PRADERA AREA C	Maestro/a	22,895.43	19,748.00	3,147.43
San Pedro Sula	JOSE TRINIDA REYES	COL SAN JOSE	Maestro/a	23,643.40	11,850.01	11,793.39
San Pedro Sula	CENTRO TECNICO HONDUREÑO ALEMAN	BARRIO LA GUARDIA, AVENIDA NEW ORLEANS	Maestro/a	24,616.30	2,872.05	21,744.25
San Pedro Sula	CENTRO TECNICO HONDUREÑO ALEMAN	BARRIO LA GUARDIA, AVENIDA NEW ORLEANS	Maestro/a	18,414.69	2,579.44	15,835.25
San Pedro Sula	CEB.CARLOS ROBERTYO FLORES	COL.PRADERA AREA C	Maestro/a	38,360.94	19,341.95	19,018.99
San Pedro Sula	JOSE TRINIDA REYES	COL SAN JOSE	Maestro/a	17,819.38	12,429.06	5,390.32
San Pedro Sula	CENTRO TECNICO HONDUREÑO ALEMAN	BARRIO LA GUARDIA, AVENIDA NEW ORLEANS	Maestro/a	14,951.84	4,615.93	10,335.91
San Pedro Sula	CENTRO TECNICO HONDUREÑO ALEMAN	BARRIO LA GUARDIA, AVENIDA NEW ORLEANS	Maestro/a	28,987.66	3,539.81	25,447.85
San Pedro Sula	CEB.CARLOS ROBERTYO FLORES	COL.PRADERA AREA C	Maestro/a	32,221.75	15,767.27	16,454.48
San Pedro Sula	CEB.CARLOS ROBERTYO FLORES	COL.PRADERA AREA C	Maestro/a	21,861.96	14,930.20	6,931.76
San Pedro Sula	CENTRO TECNICO HONDUREÑO ALEMAN	BARRIO LA GUARDIA, AVENIDA NEW ORLEANS	Maestro/a	22,999.27	4,991.90	18,007.37
San Pedro Sula	CEB.CARLOS ROBERTYO FLORES	COL.PRADERA AREA C	Maestro/a	17,010.88	12,454.54	4,556.34
San Pedro Sula	CEB.CARLOS ROBERTYO FLORES	COL.PRADERA AREA C	Maestro/a	20,244.94	11,412.90	8,832.04
San Pedro Sula	JOSE TRINIDA REYES	COL SAN JOSE	Maestro/a	33,461.16	13,658.18	19,802.98
San Pedro Sula	CENTRO TECNICO HONDUREÑO ALEMAN	BARRIO LA GUARDIA, AVENIDA NEW ORLEANS	Maestro/a	22,999.27	6,860.38	16,138.89
San Pedro Sula	CEB.CARLOS ROBERTYO FLORES	COL.PRADERA AREA C	Maestro/a	15,954.41	10,227.80	5,726.61
San Pedro Sula	CEB.CARLOS ROBERTYO FLORES	COL.PRADERA AREA C	Maestro/a	36,773.66	6,840.07	29,933.59
San Pedro Sula	JOSE TRINIDA REYES	COL SAN JOSE	Maestro/a	25,424.83	13,927.84	11,496.99
San Pedro Sula	CENTRO TECNICO HONDUREÑO ALEMAN	BARRIO LA GUARDIA, AVENIDA NEW ORLEANS	Maestro/a	26,803.90	3,019.61	23,784.29
San Pedro Sula	CENTRO TECNICO HONDUREÑO ALEMAN	BARRIO LA GUARDIA, AVENIDA NEW ORLEANS	Maestro/a	20,733.63	7,578.17	13,155.46
San Pedro Sula	CENTRO TECNICO HONDUREÑO ALEMAN	BARRIO LA GUARDIA, AVENIDA NEW ORLEANS	Maestro/a	33,461.17	7,654.83	25,806.34
San Pedro Sula	JOSE TRINIDA REYES	COL SAN JOSE	Maestro/a	29,902.79	14,136.65	15,766.14

Reporte de planillas Docentes, Mes de Abril Departamento de Cortes

<u>Municipio</u>	<u>Centro Educativo</u>	<u>Dirección del Centro</u>	<u>Cargo</u>	<u>Sueldo Bruto</u>	<u>Deducciones</u>	<u>Sueldo Neto</u>
San Pedro Sula	CENTRO TECNICO HONDUREÑO ALEMAN	BARRIO LA GUARDIA, AVENIDA NEW ORLEANS	Maestro/a	22,999.27	7,224.74	15,774.53
San Pedro Sula	CENTRO TECNICO HONDUREÑO ALEMAN	BARRIO LA GUARDIA, AVENIDA NEW ORLEANS	Maestro/a	26,233.34	8,353.22	17,880.12
San Pedro Sula	CEB.CARLOS ROBERTYO FLORES	COL.PRADERA AREA C	Maestro/a	16,762.93	2,482.29	14,280.64
San Pedro Sula	CEB.CARLOS ROBERTYO FLORES	COL.PRADERA AREA C	Maestro/a	17,819.39	2,088.24	15,731.15
San Pedro Sula	CEB.CARLOS ROBERTYO FLORES	COL.PRADERA AREA C	Maestro/a	15,393.84	1,838.77	13,555.07
San Pedro Sula	CEB.CARLOS ROBERTYO FLORES	COL.PRADERA AREA C	Maestro/a	11,663.88	1,589.69	10,074.19
San Pedro Sula	CENTRO TECNICO HONDUREÑO ALEMAN	BARRIO LA GUARDIA, AVENIDA NEW ORLEANS	Maestro/a	28,658.89	8,428.09	20,230.80
San Pedro Sula	JOSE TRINIDA REYES	COL SAN JOSE	Maestro/a	22,190.75	15,184.97	7,005.78
San Pedro Sula	CEB.CARLOS ROBERTYO FLORES	COL.PRADERA AREA C	Maestro/a	.00	.00	.00
San Pedro Sula	CENTRO TECNICO HONDUREÑO ALEMAN	BARRIO LA GUARDIA, AVENIDA NEW ORLEANS	Maestro/a	23,807.79	9,485.34	14,322.45
San Pedro Sula	CEB Dionisio de Herrera	Aldea Colinas del Carmen	Maestro/a	33,600.82	13,605.02	19,995.80
San Pedro Sula	JOSE TRINIDA REYES	COL SAN JOSE	Maestro/a	25,318.24	15,649.28	9,668.96
San Pedro Sula	CEB Dionisio de Herrera	Aldea Colinas del Carmen	Maestro/a	.00	.00	.00
San Pedro Sula	CEB " Hector Guillermo Guillen "	Col Ebenezer	Medio. Profesor/a Ciclo Comun	14,445.24	10,416.72	4,028.52
San Pedro Sula	CENTRO TECNICO HONDUREÑO ALEMAN	BARRIO LA GUARDIA, AVENIDA NEW ORLEANS	Maestro/a	34,140.35	9,831.66	24,308.69
San Pedro Sula	JOSE TRINIDA REYES	COL SAN JOSE	Maestro/a	29,796.19	17,036.94	12,759.25
San Pedro Sula	CEB " Hector Guillermo Guillen "	Col Ebenezer	Medio. Profesor/a Ciclo Comun	.00	.00	.00
San Pedro Sula	CASA DEL NIÑO	BO MEDINA	Maestro/a	15,706.46	13,593.18	2,113.28
San Pedro Sula	CASA DEL NIÑO	BO MEDINA	Maestro/a	.00	.00	.00
San Pedro Sula	CARLOS RIVERA LOPEZ	COL CENTRAL	Maestro/a	38,445.88	31,715.50	6,730.38
San Pedro Sula	CENTRO TECNICO HONDUREÑO ALEMAN	BARRIO LA GUARDIA, AVENIDA NEW ORLEANS	Maestro/a	26,233.35	10,827.63	15,405.72
San Pedro Sula	CARLOS RIVERA LOPEZ	COL CENTRAL	Maestro/a	21,053.46	18,380.58	2,672.88
San Pedro Sula	CARLOS RIVERA LOPEZ	COL CENTRAL	Maestro/a	17,819.39	16,969.24	850.15
San Pedro Sula	JOSE TRINIDA REYES	COL SAN JOSE	Maestro/a	22,999.27	18,610.82	4,388.45

Reporte de planillas Docentes, Mes de Abril Departamento de Cortes

<u>Municipio</u>	<u>Centro Educativo</u>	<u>Dirección del Centro</u>	<u>Cargo</u>	<u>Sueldo Bruto</u>	<u>Deducciones</u>	<u>Sueldo Neto</u>
San Pedro Sula	CENTRO TECNICO HONDUREÑO ALEMAN	BARRIO LA GUARDIA, AVENIDA NEW ORLEANS	Maestro/a	25,424.83	10,430.11	14,994.72
San Pedro Sula	CENTRO TECNICO HONDUREÑO ALEMAN	BARRIO LA GUARDIA, AVENIDA NEW ORLEANS	Maestro/a	32,381.66	9,620.32	22,761.34
San Pedro Sula	CENTRO TECNICO HONDUREÑO ALEMAN	BARRIO LA GUARDIA, AVENIDA NEW ORLEANS	Maestro/a	18,467.99	6,920.21	11,547.78
San Pedro Sula	JOSE TRINIDA REYES	COL SAN JOSE	Maestro/a	22,999.26	19,494.00	3,505.26
San Pedro Sula	CENTRO TECNICO HONDUREÑO ALEMAN	BARRIO LA GUARDIA, AVENIDA NEW ORLEANS	Maestro/a	21,000.15	2,102.72	18,897.43
San Pedro Sula	CENTRO TECNICO HONDUREÑO ALEMAN	BARRIO LA GUARDIA, AVENIDA NEW ORLEANS	Maestro/a	21,435.55	11,363.20	10,072.35
San Pedro Sula	CARLOS RIVERA LOPEZ	COL CENTRAL	Maestro/a	14,897.95	13,146.70	1,751.25
San Pedro Sula	JOSE TRINIDA REYES	COL SAN JOSE	Maestro/a	27,721.04	20,007.38	7,713.66
San Pedro Sula	CENTRO TECNICO HONDUREÑO ALEMAN	BARRIO LA GUARDIA, AVENIDA NEW ORLEANS	Maestro/a	22,999.27	11,952.13	11,047.14
San Pedro Sula	CARLOS RIVERA LOPEZ	COL CENTRAL	Maestro/a	14,337.37	13,140.65	1,196.72
San Pedro Sula	CENTRO TECNICO HONDUREÑO ALEMAN	BARRIO LA GUARDIA, AVENIDA NEW ORLEANS	Maestro/a	28,658.88	12,841.02	15,817.86
San Pedro Sula	CARLOS RIVERA LOPEZ	COL CENTRAL	Maestro/a	14,089.43	12,819.34	1,270.09
San Pedro Sula	CENTRO TECNICO HONDUREÑO ALEMAN	BARRIO LA GUARDIA, AVENIDA NEW ORLEANS	Maestro/a	25,264.91	14,345.90	10,919.01
San Pedro Sula	CENTRO TECNICO HONDUREÑO ALEMAN	BARRIO LA GUARDIA, AVENIDA NEW ORLEANS	Maestro/a	26,664.25	14,403.37	12,260.88
San Pedro Sula	CENTRO TECNICO HONDUREÑO ALEMAN	BARRIO LA GUARDIA, AVENIDA NEW ORLEANS	Maestro/a	28,258.07	13,621.80	14,636.27
San Pedro Sula	JOSE TRINIDA REYES	COL SAN JOSE	Maestro/a	24,509.70	21,902.52	2,607.18
San Pedro Sula	CARLOS RIVERA LOPEZ	COL CENTRAL	Maestro/a	17,819.39	6,780.87	11,038.52
San Pedro Sula	CARLOS RIVERA LOPEZ	COL CENTRAL	Maestro/a	14,897.95	5,798.82	9,099.13
San Pedro Sula	CENTRO TECNICO HONDUREÑO ALEMAN	BARRIO LA GUARDIA, AVENIDA NEW ORLEANS	Maestro/a	31,283.89	11,028.26	20,255.63
San Pedro Sula	JOSE TRINIDA REYES	COL SAN JOSE	Maestro/a	31,035.62	22,410.76	8,624.86
San Pedro Sula	CARLOS RIVERA LOPEZ	COL CENTRAL	Maestro/a	21,861.97	5,630.79	16,231.18
San Pedro Sula	CARLOS RIVERA LOPEZ	COL CENTRAL	Maestro/a	16,202.35	3,645.17	12,557.18
San Pedro Sula	CENTRO TECNICO HONDUREÑO ALEMAN	BARRIO LA GUARDIA, AVENIDA NEW ORLEANS	Maestro/a	36,134.99	15,155.84	20,979.15
San Pedro Sula	JOSE TRINIDA REYES	COL SAN JOSE	Maestro/a	24,563.02	22,914.31	1,648.71

Reporte de planillas Docentes, Mes de Abril Departamento de Cortes

<u>Municipio</u>	<u>Centro Educativo</u>	<u>Dirección del Centro</u>	<u>Cargo</u>	<u>Sueldo Bruto</u>	<u>Deducciones</u>	<u>Sueldo Neto</u>
San Pedro Sula	CARLOS RIVERA LOPEZ	COL CENTRAL	Maestro/a	22,441.29	2,626.98	19,814.31
San Pedro Sula	CENTRO TECNICO HONDUREÑO ALEMAN	BARRIO LA GUARDIA, AVENIDA NEW ORLEANS	Maestro/a	27,041.86	15,499.15	11,542.71
San Pedro Sula	CARLOS RIVERA LOPEZ	COL CENTRAL	Maestro/a	16,762.93	2,570.80	14,192.13
San Pedro Sula	CARLOS RIVERA LOPEZ	COL CENTRAL	Maestro/a	19,436.42	2,316.94	17,119.48
San Pedro Sula	CARLOS RIVERA LOPEZ	COL CENTRAL	Maestro/a	17,819.39	2,032.81	15,786.58
San Pedro Sula	CENTRO TECNICO HONDUREÑO ALEMAN	BARRIO LA GUARDIA, AVENIDA NEW ORLEANS	Maestro/a	26,664.25	17,231.54	9,432.71
San Pedro Sula	CENTRO TECNICO HONDUREÑO ALEMAN	BARRIO LA GUARDIA, AVENIDA NEW ORLEANS	Maestro/a	22,216.35	16,868.17	5,348.18
San Pedro Sula	JOSE TRINIDA REYES	COL SAN JOSE	Maestro/a	38,006.54	25,901.25	12,105.29
San Pedro Sula	CARLOS RIVERA LOPEZ	COL CENTRAL	Maestro/a	11,663.88	1,540.37	10,123.51
San Pedro Sula	CARLOS RIVERA LOPEZ	COL CENTRAL	Maestro/a	11,663.88	1,145.82	10,518.06
San Pedro Sula	CARLOS RIVERA LOPEZ	COL CENTRAL	Maestro/a	.00	.00	.00
San Pedro Sula	JOSE TRINIDA REYES	COL SAN JOSE	Maestro/a	31,035.62	26,887.33	4,148.29
San Pedro Sula	CARLOS ALBERTO RIVERA RAMOS	COL RIVERA HERNANDEZ, SAN PEDRO SULA	Maestro/a	37,198.04	28,022.53	9,175.51
San Pedro Sula	CENTRO TECNICO HONDUREÑO ALEMAN	BARRIO LA GUARDIA, AVENIDA NEW ORLEANS	Maestro/a	28,987.67	25,038.38	3,949.29
San Pedro Sula	CENTRO TECNICO HONDUREÑO ALEMAN	BARRIO LA GUARDIA, AVENIDA NEW ORLEANS	Maestro/a	29,631.80	25,536.10	4,095.70
San Pedro Sula	JOSE TRINIDA REYES	COL SAN JOSE	Maestro/a	30,227.11	27,605.28	2,621.83
San Pedro Sula	CARLOS ALBERTO RIVERA RAMOS	COL RIVERA HERNANDEZ, SAN PEDRO SULA	Maestro/a	34,647.30	21,346.90	13,300.40
San Pedro Sula	CENTRO TECNICO HONDUREÑO ALEMAN	BARRIO LA GUARDIA, AVENIDA NEW ORLEANS	Maestro/a	36,920.17	19,247.28	17,672.89
San Pedro Sula	CARLOS ALBERTO RIVERA RAMOS	COL RIVERA HERNANDEZ, SAN PEDRO SULA	Maestro/a	19,436.42	18,327.48	1,108.94
San Pedro Sula	CARLOS ALBERTO RIVERA RAMOS	COL RIVERA HERNANDEZ, SAN PEDRO SULA	Maestro/a	34,872.22	18,327.02	16,545.20
San Pedro Sula	CARLOS ALBERTO RIVERA RAMOS	COL RIVERA HERNANDEZ, SAN PEDRO SULA	Maestro/a	20,244.94	17,583.18	2,661.76
San Pedro Sula	CARLOS ALBERTO RIVERA RAMOS	COL RIVERA HERNANDEZ, SAN PEDRO SULA	Maestro/a	21,861.97	17,283.09	4,578.88
San Pedro Sula	CENTRO TECNICO HONDUREÑO ALEMAN	BARRIO LA GUARDIA, AVENIDA NEW ORLEANS	Maestro/a	32,652.66	30,404.87	2,247.79
San Pedro Sula	JOSE TRINIDA REYES	COL SAN JOSE	Maestro/a	33,461.17	32,267.38	1,193.79

Reporte de planillas Docentes, Mes de Abril Departamento de Cortes

<u>Municipio</u>	<u>Centro Educativo</u>	<u>Dirección del Centro</u>	<u>Cargo</u>	<u>Sueldo Bruto</u>	<u>Deducciones</u>	<u>Sueldo Neto</u>
San Pedro Sula	CARLOS ALBERTO RIVERA RAMOS	COL RIVERA HERNANDEZ, SAN PEDRO SULA	Maestro/a	33,544.56	15,444.66	18,099.90
San Pedro Sula	CARLOS ALBERTO RIVERA RAMOS	COL RIVERA HERNANDEZ, SAN PEDRO SULA	Maestro/a	17,010.88	14,929.20	2,081.68
San Pedro Sula	CENTRO TECNICO HONDUREÑO ALEMAN	BARRIO LA GUARDIA, AVENIDA NEW ORLEANS	Medio. Profesor/a Ciclo Comun	7,696.92	828.46	6,868.46
San Pedro Sula	JOSE TRINIDA REYES	COL SAN JOSE	Medio. Profesor/a Ciclo Comun	.00	.00	.00
San Pedro Sula	CENTRO TECNICO HONDUREÑO ALEMAN	BARRIO LA GUARDIA, AVENIDA NEW ORLEANS	Medio. Profesor/a Ciclo Comun	34,140.35	9,831.66	24,308.69
San Pedro Sula	CARLOS ALBERTO RIVERA RAMOS	COL RIVERA HERNANDEZ, SAN PEDRO SULA	Maestro/a	17,819.39	14,274.74	3,544.65
San Pedro Sula	CENTRO TECNICO HONDUREÑO ALEMAN	BARRIO LA GUARDIA, AVENIDA NEW ORLEANS	Medio. Profesor/a Ciclo Comun	.00	.00	.00
San Pedro Sula	JOSE TRINIDA REYES	COL SAN JOSE	Medio. Profesor/a Ciclo Comun	24,940.62	22,053.93	2,886.69
San Pedro Sula	CARLOS ALBERTO RIVERA RAMOS	COL RIVERA HERNANDEZ, SAN PEDRO SULA	Maestro/a	21,861.97	14,119.23	7,742.74
San Pedro Sula	CARLOS ALBERTO RIVERA RAMOS	COL RIVERA HERNANDEZ, SAN PEDRO SULA	Maestro/a	22,737.86	13,540.57	9,197.29
San Pedro Sula	CARLOS ALBERTO RIVERA RAMOS	COL RIVERA HERNANDEZ, SAN PEDRO SULA	Maestro/a	17,819.39	13,170.19	4,649.20
San Pedro Sula	CARLOS ALBERTO RIVERA RAMOS	COL RIVERA HERNANDEZ, SAN PEDRO SULA	Maestro/a	17,010.88	12,419.46	4,591.42
San Pedro Sula	CENTRO TECNICO HONDUREÑO ALEMAN	BARRIO LA GUARDIA, AVENIDA NEW ORLEANS	Medio. Profesor/a Ciclo Comun	25,424.83	10,430.11	14,994.72
San Pedro Sula	CENTRO TECNICO HONDUREÑO ALEMAN	BARRIO LA GUARDIA, AVENIDA NEW ORLEANS	Maestro/a	27,850.38	19,222.18	8,628.20
San Pedro Sula	CENTRO TECNICO HONDUREÑO ALEMAN	BARRIO LA GUARDIA, AVENIDA NEW ORLEANS	Maestro/a	21,435.54	11,006.84	10,428.70
San Pedro Sula	JOSE TRINIDA REYES	COL SAN JOSE	Subdirector/a de Media	30,200.13	2,930.72	27,269.41
San Pedro Sula	CARLOS ALBERTO RIVERA RAMOS	COL RIVERA HERNANDEZ, SAN PEDRO SULA	Maestro/a	11,663.88	11,194.35	469.53
San Pedro Sula	CARLOS ALBERTO RIVERA RAMOS	COL RIVERA HERNANDEZ, SAN PEDRO SULA	Maestro/a	17,819.39	10,856.02	6,963.37
San Pedro Sula	CARLOS ALBERTO RIVERA RAMOS	COL RIVERA HERNANDEZ, SAN PEDRO SULA	Maestro/a	15,145.90	10,541.42	4,604.48
San Pedro Sula	JOSE TRINIDAD CABANAS	5 CALLE 6 AVE N.O BO GUAMILITO	Maestro/a	.00	.00	.00
San Pedro Sula	CARLOS ALBERTO RIVERA RAMOS	COL RIVERA HERNANDEZ, SAN PEDRO SULA	Maestro/a	18,132.01	9,944.06	8,187.95
San Pedro Sula	CENTRO TECNICO HONDUREÑO ALEMAN	BARRIO LA GUARDIA, AVENIDA NEW ORLEANS	PROFESOR TECNICO I	15,393.84	2,237.77	13,156.07
San Pedro Sula	CENTRO TECNICO HONDUREÑO ALEMAN	BARRIO LA GUARDIA, AVENIDA NEW ORLEANS	PROFESOR TECNICO I	15,393.84	1,444.22	13,949.62
San Pedro Sula	JOSE TRINIDAD CABANAS	5 CALLE 6 AVE N.O BO GUAMILITO	Maestro/a	13,280.92	3,640.73	9,640.19

Reporte de planillas Docentes, Mes de Abril Departamento de Cortes

<u>Municipio</u>	<u>Centro Educativo</u>	<u>Dirección del Centro</u>	<u>Cargo</u>	<u>Sueldo Bruto</u>	<u>Deducciones</u>	<u>Sueldo Neto</u>
San Pedro Sula	CENTRO TECNICO HONDUREÑO ALEMAN	BARRIO LA GUARDIA, AVENIDA NEW ORLEANS	PROFESOR TECNICO I	21,435.54	2,935.47	18,500.07
San Pedro Sula	CARLOS ALBERTO RIVERA RAMOS	COL RIVERA HERNANDEZ, SAN PEDRO SULA	Maestro/a	17,010.88	9,632.45	7,378.43
San Pedro Sula	CARLOS ALBERTO RIVERA RAMOS	COL RIVERA HERNANDEZ, SAN PEDRO SULA	Maestro/a	16,202.35	9,055.44	7,146.91
San Pedro Sula	CARLOS ALBERTO RIVERA RAMOS	COL RIVERA HERNANDEZ, SAN PEDRO SULA	Maestro/a	17,010.88	7,035.78	9,975.10
San Pedro Sula	CENTRO TECNICO HONDUREÑO ALEMAN	BARRIO LA GUARDIA, AVENIDA NEW ORLEANS	PROFESOR TECNICO I	21,435.55	4,133.59	17,301.96
San Pedro Sula	CENTRO TECNICO HONDUREÑO ALEMAN	BARRIO LA GUARDIA, AVENIDA NEW ORLEANS	PROFESOR TECNICO I	22,999.27	6,860.38	16,138.89
San Pedro Sula	CARLOS ALBERTO RIVERA RAMOS	COL RIVERA HERNANDEZ, SAN PEDRO SULA	Maestro/a	14,089.43	6,275.18	7,814.25
San Pedro Sula	JOSE TRINIDAD CABANAS	5 CALLE 6 AVE N.O BO GUAMILITO	Maestro/a	18,132.01	17,549.75	582.26
San Pedro Sula	CENTRO TECNICO HONDUREÑO ALEMAN	BARRIO LA GUARDIA, AVENIDA NEW ORLEANS	PROFESOR TECNICO I	22,999.27	7,224.74	15,774.53
San Pedro Sula	CARLOS ALBERTO RIVERA RAMOS	COL RIVERA HERNANDEZ, SAN PEDRO SULA	Maestro/a	32,221.75	5,262.65	26,959.10
San Pedro Sula	CARLOS ALBERTO RIVERA RAMOS	COL RIVERA HERNANDEZ, SAN PEDRO SULA	Maestro/a	30,436.26	4,360.14	26,076.12
San Pedro Sula	JOSE TRINIDAD CABAÑAS	9 KM AL SUR DE RIO CHIQUITO	Maestro/a	17,819.39	8,569.75	9,249.64
San Pedro Sula	CENTRO TECNICO HONDUREÑO ALEMAN	BARRIO LA GUARDIA, AVENIDA NEW ORLEANS	PROFESOR TECNICO I	22,999.27	4,991.90	18,007.37
San Pedro Sula	CENTRO TECNICO HONDUREÑO ALEMAN	BARRIO LA GUARDIA, AVENIDA NEW ORLEANS	PROFESOR TECNICO I	26,233.34	8,353.22	17,880.12
San Pedro Sula	CARLOS ALBERTO RIVERA RAMOS	COL RIVERA HERNANDEZ, SAN PEDRO SULA	Maestro/a	17,010.88	2,993.25	14,017.63
San Pedro Sula	JUAN LINDO	COL. JUAN LINDO CALLE PRINCIPAL	Maestro/a	21,435.55	2,141.91	19,293.64
San Pedro Sula	CARLOS ALBERTO RIVERA RAMOS	COL RIVERA HERNANDEZ, SAN PEDRO SULA	Maestro/a	20,244.94	2,861.73	17,383.21
San Pedro Sula	CARLOS ALBERTO RIVERA RAMOS	COL RIVERA HERNANDEZ, SAN PEDRO SULA	Maestro/a	21,053.46	2,557.50	18,495.96
San Pedro Sula	CENTRO TECNICO HONDUREÑO ALEMAN	BARRIO LA GUARDIA, AVENIDA NEW ORLEANS	PROFESOR TECNICO I	11,663.88	7,874.84	3,789.04
San Pedro Sula	CENTRO TECNICO HONDUREÑO ALEMAN	BARRIO LA GUARDIA, AVENIDA NEW ORLEANS	PROFESOR TECNICO I	.00	.00	.00
San Pedro Sula	CARLOS ALBERTO RIVERA RAMOS	COL RIVERA HERNANDEZ, SAN PEDRO SULA	Maestro/a	13,280.92	2,545.16	10,735.76
San Pedro Sula	CENTRO TECNICO HONDUREÑO ALEMAN	BARRIO LA GUARDIA, AVENIDA NEW ORLEANS	PROFESOR TECNICO I	22,999.27	11,952.13	11,047.14
San Pedro Sula	CENTRO TECNICO HONDUREÑO ALEMAN	BARRIO LA GUARDIA, AVENIDA NEW ORLEANS	PROFESOR TECNICO I	28,987.68	10,256.89	18,730.79
San Pedro Sula	JUAN LINDO	EL OCOTILLO	Maestro/a	28,491.79	11,481.48	17,010.31

Reporte de planillas Docentes, Mes de Abril Departamento de Cortes

<u>Municipio</u>	<u>Centro Educativo</u>	<u>Dirección del Centro</u>	<u>Cargo</u>	<u>Sueldo Bruto</u>	<u>Deducciones</u>	<u>Sueldo Neto</u>
San Pedro Sula	CARLOS ALBERTO RIVERA RAMOS	COL RIVERA HERNANDEZ, SAN PEDRO SULA	Maestro/a	11,663.88	1,589.69	10,074.19
San Pedro Sula	CARLOS ALBERTO RIVERA RAMOS	COL RIVERA HERNANDEZ, SAN PEDRO SULA	Maestro/a	16,202.35	1,558.22	14,644.13
San Pedro Sula	CENTRO TECNICO HONDUREÑO ALEMAN	BARRIO LA GUARDIA, AVENIDA NEW ORLEANS	PROFESOR TECNICO I	28,658.88	12,841.02	15,817.86
San Pedro Sula	JUAN LINDO	COL. JUAN LINDO CALLE PRINCIPAL	Medio. Profesor/a Ciclo Diversificado	.00	.00	.00
San Pedro Sula	CENTRO TECNICO HONDUREÑO ALEMAN	BARRIO LA GUARDIA, AVENIDA NEW ORLEANS	PROFESOR TECNICO I	15,393.84	14,529.77	864.07
San Pedro Sula	CARLOS ALBERTO RIVERA RAMOS	COL RIVERA HERNANDEZ, SAN PEDRO SULA	Maestro/a	15,393.84	1,444.22	13,949.62
San Pedro Sula	CENTRO TECNICO HONDUREÑO ALEMAN	BARRIO LA GUARDIA, AVENIDA NEW ORLEANS	PROFESOR TECNICO I	25,642.51	14,641.93	11,000.58
San Pedro Sula	JUAN ORLANDO HERNANDEZ ALVARADO	COLONIA SAN MARTIN, SECTOR DEL CARMEN	Maestro/a	15,393.84	1,838.77	13,555.07
San Pedro Sula	CARLOS ALBERTO RIVERA RAMOS	COL RIVERA HERNANDEZ, SAN PEDRO SULA	Maestro/a	11,663.88	1,195.14	10,468.74
San Pedro Sula	CENTRO TECNICO HONDUREÑO ALEMAN	BARRIO LA GUARDIA, AVENIDA NEW ORLEANS	PROFESOR TECNICO I	32,221.75	17,005.03	15,216.72
San Pedro Sula	CARLOS ALBERTO RIVERA RAMOS	COL RIVERA HERNANDEZ, SAN PEDRO SULA	Maestro/a	11,663.88	1,145.82	10,518.06
San Pedro Sula	CENTRO TECNICO HONDUREÑO ALEMAN	BARRIO LA GUARDIA, AVENIDA NEW ORLEANS	PROFESOR TECNICO I	35,326.47	19,216.62	16,109.85
San Pedro Sula	CENTRO TECNICO HONDUREÑO ALEMAN	BARRIO LA GUARDIA, AVENIDA NEW ORLEANS	PROFESOR TECNICO I	29,796.19	26,886.25	2,909.94
San Pedro Sula	CENTRO TECNICO HONDUREÑO ALEMAN	BARRIO LA GUARDIA, AVENIDA NEW ORLEANS	PROFESOR TECNICO I	36,026.36	18,331.84	17,694.52
San Pedro Sula	CAMPO SAN JUAN / ESC APLICACION MUSICAL		Maestro/a	17,010.88	2,471.88	14,539.00
San Pedro Sula	JUAN PABLO II	COLONIA SULA	Maestro/a	.00	.00	.00
San Pedro Sula	CAMPO SAN JUAN / ESC APLICACION MUSICAL		Maestro/a	.00	.00	.00
San Pedro Sula	C.E.B. ROSA RUSSEL	COL. LOS LLANOS SAN PEDRO SULA	Medio. Profesor/a Ciclo Comun	31,573.14	29,246.01	2,327.13
San Pedro Sula	C.E.B. ROSA RUSSEL	COL. LOS LLANOS SAN PEDRO SULA	Medio. Profesor/a Ciclo Comun	31,573.14	27,416.30	4,156.84
San Pedro Sula	JUAN PABLO II	COLONIA SULA	Maestro/a	16,202.35	5,663.22	10,539.13
San Pedro Sula	CENTRO TECNICO HONDUREÑO ALEMAN	BARRIO LA GUARDIA, AVENIDA NEW ORLEANS	PROFESOR TECNICO II	12,759.87	1,677.37	11,082.50
San Pedro Sula	C.E.B. ROSA RUSSEL	COL. LOS LLANOS SAN PEDRO SULA	Medio. Profesor/a Ciclo Comun	29,147.59	19,789.24	9,358.35
San Pedro Sula	C.E.B. ROSA RUSSEL	COL. LOS LLANOS SAN PEDRO SULA	Medio. Profesor/a Ciclo Comun	30,081.87	17,695.13	12,386.74
San Pedro Sula	JUAN PABLO II	COLONIA SULA	Maestro/a	21,861.97	18,760.05	3,101.92

Reporte de planillas Docentes, Mes de Abril Departamento de Cortes

<u>Municipio</u>	<u>Centro Educativo</u>	<u>Dirección del Centro</u>	<u>Cargo</u>	<u>Sueldo Bruto</u>	<u>Deducciones</u>	<u>Sueldo Neto</u>
San Pedro Sula	CENTRO TECNICO HONDUREÑO ALEMAN	BARRIO LA GUARDIA, AVENIDA NEW ORLEANS	Medio. Profesor/a Ciclo Comun	26,233.34	15,342.65	10,890.69
San Pedro Sula	C.E.B.ROSA RUSSEL	COL. LOS LLANOS SAN PEDRO SULA	Medio. Profesor/a Ciclo Comun	31,573.14	14,890.77	16,682.37
San Pedro Sula	CENTRO TECNICO HONDUREÑO ALEMAN	BARRIO LA GUARDIA, AVENIDA NEW ORLEANS	PROFESOR TECNICO IV	.00	.00	.00
San Pedro Sula	CENTRO TECNICO HONDUREÑO ALEMAN	BARRIO LA GUARDIA, AVENIDA NEW ORLEANS	PROFESOR TECNICO III	.00	.00	.00
San Pedro Sula	C.E.B.ROSA RUSSEL	COL. LOS LLANOS SAN PEDRO SULA	Medio. Profesor/a Ciclo Comun	25,642.52	9,729.32	15,913.20
San Pedro Sula	CENTRO TECNICO HONDUREÑO ALEMAN	BARRIO LA GUARDIA, AVENIDA NEW ORLEANS	PROFESOR TECNICO IV	27,850.38	19,222.18	8,628.20
San Pedro Sula	C.E.B.ROSA RUSSEL	COL. LOS LLANOS SAN PEDRO SULA	Medio. Profesor/a Ciclo Comun	30,436.26	4,360.14	26,076.12
San Pedro Sula	JULIETA SALEM DE KATTAN	COL. MORALES I SECTOR CHAMELECON	Maestro/a	16,202.35	7,367.40	8,834.95
San Pedro Sula	C.E.B.ROSA RUSSEL	COL. LOS LLANOS SAN PEDRO SULA	Medio. Profesor/a Ciclo Comun	26,073.44	3,453.87	22,619.57
San Pedro Sula	C.E.B.ROSA RUSSEL	COL. LOS LLANOS SAN PEDRO SULA	Medio. Profesor/a Ciclo Comun	.00	.00	.00
San Pedro Sula	CENTRO TECNICO HONDUREÑO ALEMAN	BARRIO LA GUARDIA, AVENIDA NEW ORLEANS	Subdirector/a de Media	25,298.12	19,066.54	6,231.58
San Pedro Sula	JULIO REYES CABALLERO	COL. LA PRADERA	ASISTENTE DE LABORATORIO	.00	.00	.00
San Pedro Sula	CEPENF-LOS ANGELES	COL.LOS ANGELES	Maestro/a	.00	.00	.00
San Pedro Sula	C.E.B.REPUBLICA DE HONDURAS	COL.SAN ANTONIO SAN PEDRO SULA	Medio. Profesor/a Ciclo Comun	19,600.81	7,165.78	12,435.03
San Pedro Sula	CENTRO TECNICO HONDUREÑO ALEMAN	BARRIO LA GUARDIA, AVENIDA NEW ORLEANS	Secretario	.00	.00	.00
San Pedro Sula	JULIO REYES CABALLERO	COL. LA PRADERA	ASISTENTE DE TALLER	.00	.00	.00
San Pedro Sula	CENTRO TECNICO HONDUREÑO ALEMAN	BARRIO LA GUARDIA, AVENIDA NEW ORLEANS	PROFESOR TECNICO II	28,258.07	13,621.80	14,636.27
San Pedro Sula	C.E.B.REPUBLICA DE HONDURAS	COL.SAN ANTONIO SAN PEDRO SULA	Medio. Profesor/a Ciclo Comun	35,001.69	4,657.42	30,344.27
San Pedro Sula	C.E.B.REPUBLICA DE HONDURAS	COL.SAN ANTONIO SAN PEDRO SULA	Medio. Profesor/a Ciclo Comun	.00	.00	.00
San Pedro Sula	C.E.B.REPUBLICA DE HONDURAS	COL.SAN ANTONIO SAN PEDRO SULA	Maestro/a	35,001.69	4,657.42	30,344.27
San Pedro Sula	C.E.B.REPUBLICA DE HONDURAS	COL.SAN ANTONIO SAN PEDRO SULA	Maestro/a	.00	.00	.00
San Pedro Sula	CESAR LOPEZ PEREZ	JARDINES DEL EDEN	Maestro/a	11,663.88	1,195.14	10,468.74
San Pedro Sula	C.E.B.PERFECTO H. BOBADILLA	CHAMELECON SAN PEDRO SULA	Medio. Profesor/a Ciclo Comun	33,415.10	20,850.59	12,564.51
San Pedro Sula	JULIO REYES CABALLERO	COL. LA PRADERA	Maestro/a	23,376.86	2,316.61	21,060.25

Reporte de planillas Docentes, Mes de Abril Departamento de Cortes

<u>Municipio</u>	<u>Centro Educativo</u>	<u>Dirección del Centro</u>	<u>Cargo</u>	<u>Sueldo Bruto</u>	<u>Deducciones</u>	<u>Sueldo Neto</u>
San Pedro Sula	C.E.B.PERFECTO H. BOBADILLA	CHAMELECON SAN PEDRO SULA	Medio. Profesor/a Ciclo Comun	35,455.80	14,608.65	20,847.15
San Pedro Sula	CESAR LOPEZ PEREZ	JARDINES DEL EDEN	Maestro/a	38,273.97	4,101.24	34,172.73
San Pedro Sula	C.E.B.PERFECTO H. BOBADILLA	CHAMELECON SAN PEDRO SULA	Medio. Profesor/a Ciclo Comun	27,961.47	10,768.83	17,192.64
San Pedro Sula	JULIO REYES CABALLERO	COL. LA PRADERA	Maestro/a	30,227.12	4,107.57	26,119.55
San Pedro Sula	C.E.B.PERFECTO H. BOBADILLA	CHAMELECON SAN PEDRO SULA	Medio. Profesor/a Ciclo Comun	.00	.00	.00
San Pedro Sula	CESAR LOPEZ PEREZ	JARDINES DEL EDEN	Maestro/a	33,155.46	3,591.25	29,564.21
San Pedro Sula	CENTRO TECNICO HONDUREÑO ALEMAN	BARRIO LA GUARDIA, AVENIDA NEW ORLEANS	PROFESOR TECNICO II	21,435.55	11,363.20	10,072.35
San Pedro Sula	JULIO REYES CABALLERO	COL. LA PRADERA	Maestro/a	17,345.09	10,378.81	6,966.28
San Pedro Sula	CESAR LOPEZ PEREZ	JARDINES DEL EDEN	Maestro/a	23,150.07	8,033.68	15,116.39
San Pedro Sula	C.E.B.JOSE SIMON AZCONA	COL.SAN JOSE CHAMELECON	Medio. Profesor/a Ciclo Comun	31,573.14	11,104.38	20,468.76
San Pedro Sula	CESAR LOPEZ PEREZ	JARDINES DEL EDEN	Maestro/a	20,244.94	14,524.44	5,720.50
San Pedro Sula	C.E.B.JOSE SIMON AZCONA	COL.SAN JOSE CHAMELECON	Medio. Profesor/a Ciclo Comun	.00	.00	.00
San Pedro Sula	CESAR LOPEZ PEREZ	JARDINES DEL EDEN	Maestro/a	17,010.88	11,930.95	5,079.93
San Pedro Sula	CESAR LOPEZ PEREZ	JARDINES DEL EDEN	Maestro/a	17,819.39	7,295.37	10,524.02
San Pedro Sula	C.E.B.GUIA TECNICA NUMERO 3 FRANCISCO MORAZAN	COL.VILLA FLORENCIA SAN PEDRO SULA	Medio. Profesor/a Ciclo Comun	13,636.71	7,814.84	5,821.87
San Pedro Sula	JULIO REYES CABALLERO	COL. LA PRADERA	Maestro/a	34,269.69	31,122.30	3,147.39
San Pedro Sula	C.E.B.GUIA TECNICA NUMERO 3 FRANCISCO MORAZAN	COL.VILLA FLORENCIA SAN PEDRO SULA	Medio. Profesor/a Ciclo Comun	29,956.11	2,918.76	27,037.35
San Pedro Sula	C.E.B.GUIA TECNICA NUMERO 3 FRANCISCO MORAZAN	COL.VILLA FLORENCIA SAN PEDRO SULA	Medio. Profesor/a Ciclo Comun	12,828.20	1,633.52	11,194.68
San Pedro Sula	C.E.B.GUIA TECNICA NUMERO 3 FRANCISCO MORAZAN	COL.VILLA FLORENCIA SAN PEDRO SULA	Medio. Profesor/a Ciclo Comun	.00	.00	.00
San Pedro Sula	JULIO REYES CABALLERO	COL. LA PRADERA	Medio. Profesor/a Ciclo Comun	29,849.51	2,999.17	26,850.34
San Pedro Sula	CESAR LOPEZ PEREZ	JARDINES DEL EDEN	Maestro/a	27,125.25	17,103.46	10,021.79
San Pedro Sula	CESAR LOPEZ PEREZ	JARDINES DEL EDEN	Maestro/a	21,861.97	15,494.26	6,367.71
San Pedro Sula	CESAR LOPEZ PEREZ	JARDINES DEL EDEN	Maestro/a	35,303.14	25,834.09	9,469.05
San Pedro Sula	JULIO REYES CABALLERO	COL. LA PRADERA	Medio. Profesor/a Ciclo Diversificado	.00	.00	.00

Reporte de planillas Docentes, Mes de Abril Departamento de Cortes

<u>Municipio</u>	<u>Centro Educativo</u>	<u>Dirección del Centro</u>	<u>Cargo</u>	<u>Sueldo Bruto</u>	<u>Deducciones</u>	<u>Sueldo Neto</u>
San Pedro Sula	C.E.B. JOSE ANTONIO VELASQUEZ	Col. La Unión, 8 Ave, 29 y 30 Calle Sureste	Medio. Profesor/a Ciclo Comun	33,030.26	21,012.55	12,017.71
San Pedro Sula	C.E.B. JOSE ANTONIO VELASQUEZ	Col. La Unión, 8 Ave, 29 y 30 Calle Sureste	Medio. Profesor/a Ciclo Comun	25,264.91	19,619.56	5,645.35
San Pedro Sula	C.E.B. JOSE ANTONIO VELASQUEZ	Col. La Unión, 8 Ave, 29 y 30 Calle Sureste	Medio. Profesor/a Ciclo Comun	16,202.35	4,604.77	11,597.58
San Pedro Sula	CETOM	COL.LA SABANA	Maestro/a	16,739.91	1,601.22	15,138.69
San Pedro Sula	CHAMELECON / J.N. ING. ROBERTO LARIOS		Maestro/a	18,627.91	2,652.26	15,975.65
San Pedro Sula	C.E.B. JOSE ANTONIO VELASQUEZ	Col. La Unión, 8 Ave, 29 y 30 Calle Sureste	Maestro/a	16,202.35	4,604.77	11,597.58
San Pedro Sula	C.E.B. JOSE ANTONIO VELASQUEZ	Col. La Unión, 8 Ave, 29 y 30 Calle Sureste	Maestro/a	.00	.00	.00
San Pedro Sula	LA DEMOCRACIA	ALDEA EL PARAISO	Maestro/a	11,663.88	10,829.78	834.10
San Pedro Sula	C.E.B. "RUBEN ANTUNEZ CASTILLO"	Col. San Jorge, Cofradia	Medio. Profesor/a Ciclo Comun	30,081.87	13,118.03	16,963.84
San Pedro Sula	CHAMELECON / J.N. ING. ROBERTO LARIOS		Maestro/a	.00	.00	.00
San Pedro Sula	CESAR LOPEZ PEREZ	JARDINES DEL EDEN	Maestro/a	18,627.91	17,189.49	1,438.42
San Pedro Sula	LA GRAN FAMILIA	LA PURTA SALIDA A CHAMELECON	Maestro/a	17,010.88	9,427.70	7,583.18
San Pedro Sula	CESAR LOPEZ PEREZ	JARDINES DEL EDEN	Maestro/a	20,244.94	7,012.99	13,231.95
San Pedro Sula	CIUDAD NUEVA	COL.CIUDAD NUEVA	Maestro/a	11,663.88	1,540.37	10,123.51
San Pedro Sula	C.E.B. "RUBEN ANTUNEZ CASTILLO"	Col. San Jorge, Cofradia	Maestro/a	15,393.84	1,838.77	13,555.07
San Pedro Sula	LA GRAN FAMILIA	LA PURTA SALIDA A CHAMELECON	Maestro/a	33,468.40	21,589.91	11,878.49
San Pedro Sula	C.E.B. "RUBEN ANTUNEZ CASTILLO"	Col. San Jorge, Cofradia	Maestro/a	.00	.00	.00
San Pedro Sula	C.E.B. "REPUBLICA DE COLOMBIA"	Col. Colombia	Medio. Profesor/a Ciclo Comun	33,544.56	31,079.39	2,465.17
San Pedro Sula	CIUDAD NUEVA	COL.CIUDAD NUEVA	Maestro/a	.00	.00	.00
San Pedro Sula	C.E.B. "REPUBLICA DE COLOMBIA"	Col. Colombia	Medio. Profesor/a Ciclo Comun	33,695.80	17,813.25	15,882.55
San Pedro Sula	C.E.B. "REPUBLICA DE COLOMBIA"	Col. Colombia	Medio. Profesor/a Ciclo Comun	.00	.00	.00
San Pedro Sula	CIUDAD NUEVA	COL.CIUDAD NUEVA	Maestro/a	15,706.46	10,795.99	4,910.47
San Pedro Sula	C.E.B. "REPUBLICA DE COLOMBIA"	Col. Colombia	Maestro/a	.00	.00	.00
San Pedro Sula	CIUDAD NUEVA	COL.CIUDAD NUEVA	Maestro/a	21,861.97	9,135.46	12,726.51

Reporte de planillas Docentes, Mes de Abril Departamento de Cortes

<u>Municipio</u>	<u>Centro Educativo</u>	<u>Dirección del Centro</u>	<u>Cargo</u>	<u>Sueldo Bruto</u>	<u>Deducciones</u>	<u>Sueldo Neto</u>
San Pedro Sula	CHOTEPE / J DE N ELIDA ROSA DIAZ		Maestro/a	20,244.94	16,521.08	3,723.86
San Pedro Sula	C.E.B. "RAISSA VANESA CASTRO ZUNIGA"	Col. Stibys	Medio. Profesor/a Ciclo Comun	34,193.17	20,071.25	14,121.92
San Pedro Sula	C.E.B. "RAISSA VANESA CASTRO ZUNIGA"	Col. Stibys	Medio. Profesor/a Ciclo Comun	31,573.14	15,488.94	16,084.20
San Pedro Sula	LAS FLORES / ESCUELA RURAL		Maestro/a	35,455.81	12,586.89	22,868.92
San Pedro Sula	C.E.B. "RAISSA VANESA CASTRO ZUNIGA"	Col. Stibys	Medio. Profesor/a Ciclo Comun	21,053.46	2,502.07	18,551.39
San Pedro Sula	C.E.B. "RAISSA VANESA CASTRO ZUNIGA"	Col. Stibys	Medio. Profesor/a Ciclo Comun	16,202.35	1,508.90	14,693.45
San Pedro Sula	CIUDAD NUEVA	COL.CIUDAD NUEVA	Maestro/a	17,819.39	16,769.77	1,049.62
San Pedro Sula	LAURA GUZMAN V. DE ALCOCER	BARRIO EL CAMPO COFRADIA	Maestro/a	.00	.00	.00
San Pedro Sula	CIUDAD NUEVA	COL.CIUDAD NUEVA	Maestro/a	17,010.88	11,051.11	5,959.77
San Pedro Sula	CLODOVEO OMAR TOVAR PAZ	EL BORDO DE LUPO VIEJO, CONTIGUO CANCHA DE FOOT-BALL	Maestro/a	.00	.00	.00
San Pedro Sula	C.E.B. "RAISSA VANESA CASTRO ZUNIGA"	Col. Stibys	Maestro/a	34,193.17	20,071.25	14,121.92
San Pedro Sula	C.E.B. "RAISSA VANESA CASTRO ZUNIGA"	Col. Stibys	Maestro/a	21,053.46	2,502.07	18,551.39
San Pedro Sula	C.E.B. "RAISSA VANESA CASTRO ZUNIGA"	Col. Stibys	Maestro/a	16,202.35	1,508.90	14,693.45
San Pedro Sula	COL 10 DE SEPT / J DE N 10 DE SEPTIEMBRE		Maestro/a	.00	.00	.00
San Pedro Sula	COL 6 DE MAYO / J DE N MERCEDES HENDERSON		Maestro/a	14,897.95	12,560.30	2,337.65
San Pedro Sula	LAURA GUZMAN V. DE ALCOCER	BARRIO EL CAMPO COFRADIA	Maestro/a	21,861.97	10,806.81	11,055.16
San Pedro Sula	C.E.B. "Pablo Portillo Figueroa"	Col. Sabillón, Chamelecón	Medio. Profesor/a Ciclo Comun	29,952.41	26,821.20	3,131.21
San Pedro Sula	COL LA FORTALEZA / ESC LA FORTALEZA		Maestro/a	.00	.00	.00
San Pedro Sula	COL LA FORTALEZA / ESC LA FORTALEZA		Maestro/a	31,413.22	8,989.16	22,424.06
San Pedro Sula	LAURA GUZMAN V. DE ALCOCER	BARRIO EL CAMPO COFRADIA	Maestro/a	17,010.88	12,300.35	4,710.53
San Pedro Sula	C.E.B. "Pablo Portillo Figueroa"	Col. Sabillón, Chamelecón	Medio. Profesor/a Ciclo Comun	25,264.92	19,505.37	5,759.55
San Pedro Sula	C.E.B. "Pablo Portillo Figueroa"	Col. Sabillón, Chamelecón	Medio. Profesor/a Ciclo Comun	16,062.27	8,075.37	7,986.90
San Pedro Sula	COL LA FORTALEZA / ESC LA FORTALEZA		Maestro/a	17,819.39	10,730.40	7,088.99
San Pedro Sula	LAURA GUZMAN V. DE ALCOCER	BARRIO EL CAMPO COFRADIA	Maestro/a	17,819.38	14,357.77	3,461.61

Reporte de planillas Docentes, Mes de Abril Departamento de Cortes

<u>Municipio</u>	<u>Centro Educativo</u>	<u>Dirección del Centro</u>	<u>Cargo</u>	<u>Sueldo Bruto</u>	<u>Deducciones</u>	<u>Sueldo Neto</u>
San Pedro Sula	C.E.B. "LEMPIRA"	Aldea Casa Quemada, Cofradia	Medio. Profesor/a Ciclo Comun	26,039.29	19,130.85	6,908.44
San Pedro Sula	C.E.B. "LEMPIRA"	Aldea Casa Quemada, Cofradia	Medio. Profesor/a Ciclo Comun	31,573.14	13,318.53	18,254.61
San Pedro Sula	C.E.B. "LEMPIRA"	Aldea Casa Quemada, Cofradia	Medio. Profesor/a Ciclo Comun	31,573.14	5,654.29	25,918.85
San Pedro Sula	COL LA FORTALEZA / ESC LA FORTALEZA		Maestro/a	17,819.39	12,612.10	5,207.29
San Pedro Sula	COL LA FORTALEZA / ESC LA FORTALEZA		Maestro/a	16,202.35	10,418.19	5,784.16
San Pedro Sula	C.E.B. "LEMPIRA"	Aldea Casa Quemada, Cofradia	Medio. Profesor/a Ciclo Comun	14,445.24	2,412.88	12,032.36
San Pedro Sula	COL LA FORTALEZA / ESC LA FORTALEZA		Maestro/a	33,030.26	16,885.08	16,145.18
San Pedro Sula	LEMPIRA	ALDEA EL MAYEN EN LA VILLA DE COFRADIA	Maestro/a	16,202.35	10,520.73	5,681.62
San Pedro Sula	COL LA FORTALEZA / ESC LA FORTALEZA		Maestro/a	30,546.92	15,898.55	14,648.37
San Pedro Sula	C.E.B. "LEMPIRA"	Aldea Casa Quemada, Cofradia	Medio. Profesor/a Ciclo Comun	.00	.00	.00
San Pedro Sula	C.E.B. "JOSE TRINIDAD CABAÑAS"	Aldea San Jose del Boqueron	Medio. Profesor/a Ciclo Comun	27,656.32	25,392.29	2,264.03
San Pedro Sula	LEMPIRA	COL LOS CASTAÑOS	Maestro/a	13,280.92	1,669.73	11,611.19
San Pedro Sula	COL LOS LAURELES / J DE N LOS ALURELES		Maestro/a	.00	.00	.00
San Pedro Sula	C.E.B. "JOSE TRINIDAD CABAÑAS"	Aldea San Jose del Boqueron	Medio. Profesor/a Ciclo Comun	.00	.00	.00
San Pedro Sula	C.E.B "Republica de México"	El Ocotillo	Medio. Profesor/a Ciclo Comun	32,606.58	29,173.14	3,433.44
San Pedro Sula	LEMPIRA	COL LOS CASTAÑOS	Maestro/a	18,379.96	8,199.01	10,180.95
San Pedro Sula	COL. JESUS R. GONZALES / J.N. MIS PRIMEROS PASOS		Maestro/a	.00	.00	.00
San Pedro Sula	C.E.B "Republica de México"	El Ocotillo	Medio. Profesor/a Ciclo Comun	13,636.71	5,725.37	7,911.34
San Pedro Sula	C.E.B "Republica de México"	El Ocotillo	Medio. Profesor/a Ciclo Comun	.00	.00	.00
San Pedro Sula	COL LA FORTALEZA / ESC LA FORTALEZA		Maestro/a	17,819.39	15,372.91	2,446.48
San Pedro Sula	COL. LAS BRISAS / J.N. ITALIA		Maestro/a	15,393.84	7,402.98	7,990.86
San Pedro Sula	COL. LEMPIRA / J.N. LEMPIRA		Maestro/a	.00	.00	.00
San Pedro Sula	COL. LAS BRISAS / J.N. ITALIA		Maestro/a	.00	.00	.00
San Pedro Sula	LEMPIRA	COL LOS CASTAÑOS	Maestro/a	38,360.94	17,559.91	20,801.03

Reporte de planillas Docentes, Mes de Abril Departamento de Cortes

<u>Municipio</u>	<u>Centro Educativo</u>	<u>Dirección del Centro</u>	<u>Cargo</u>	<u>Sueldo Bruto</u>	<u>Deducciones</u>	<u>Sueldo Neto</u>
San Pedro Sula	COL. LOS ANGELES / J.N. MEL MARTINEZ		Maestro/a	.00	.00	.00
San Pedro Sula	C.E.B "John F Kennedy 1"	Valle de Sula	Medio. Profesor/a Ciclo Comun	31,923.83	10,902.50	21,021.33
San Pedro Sula	C.E.B "John F Kennedy 1"	Valle de Sula	Medio. Profesor/a Ciclo Comun	31,573.14	4,417.89	27,155.25
San Pedro Sula	LEMPIRA	COL LOS CASTAÑOS	Maestro/a	38,451.91	25,764.38	12,687.53
San Pedro Sula	C.E.B "John F Kennedy 1"	Valle de Sula	Medio. Profesor/a Ciclo Comun	32,381.66	3,676.38	28,705.28
San Pedro Sula	C.E.B "John F Kennedy 1"	Valle de Sula	Medio. Profesor/a Ciclo Comun	19,169.90	1,746.31	17,423.59
San Pedro Sula	COL. LOS ANGELES / J.N. MEL MARTINEZ		Maestro/a	17,010.88	7,508.23	9,502.65
San Pedro Sula	LEMPIRA	COL. CASA QUEMADA	Maestro/a	23,703.93	3,346.04	20,357.89
San Pedro Sula	C.E.B "John F Kennedy 1"	Valle de Sula	Medio. Profesor/a Ciclo Comun	.00	.00	.00
San Pedro Sula	COL. SANDOVAL SORTO / ELISA DE CABUS		Maestro/a	.00	.00	.00
San Pedro Sula	C BUENOS AIRES / ROSINDA MONDRAGON		Maestro/a	14,089.43	7,642.14	6,447.29
San Pedro Sula	C BUENOS AIRES / ROSINDA MONDRAGON		Maestro/a	15,393.84	1,838.77	13,555.07
San Pedro Sula	C BUENOS AIRES / ROSINDA MONDRAGON		Maestro/a	.00	.00	.00
San Pedro Sula	COL. SANDOVAL SORTO / ELISA DE CABUS		Maestro/a	16,202.35	1,903.45	14,298.90
San Pedro Sula	BRISAS DEL VALLE	BRISAS DEL VALLE	Subdirector/a de Media	38,991.68	9,969.48	29,022.20
San Pedro Sula	LEMPIRA	COL. CASA QUEMADA	Maestro/a	21,861.97	11,498.79	10,363.18
San Pedro Sula	COL. TEPEACA / JARDIN DE NIÑOS 15 DE SEP		Maestro/a	.00	.00	.00
San Pedro Sula	BRISAS DEL VALLE	BRISAS DEL VALLE	Subdirector/a de Media	.00	.00	.00
San Pedro Sula	BRISAS DEL VALLE	BRISAS DEL VALLE	Secretario	38,451.91	27,753.84	10,698.07
San Pedro Sula	LEMPIRA	COL. CASA QUEMADA	Maestro/a	21,053.46	13,356.89	7,696.57
San Pedro Sula	BRISAS DEL VALLE	BRISAS DEL VALLE	Secretario	.00	.00	.00
San Pedro Sula	COL. VICTORIA / J.N. VICTORIA		Maestro/a	.00	.00	.00
San Pedro Sula	BRISAS DEL VALLE	BRISAS DEL VALLE	Medio. Profesor/a Ciclo Comun	29,471.90	23,850.89	5,621.01
San Pedro Sula	LEMPIRA	COL. CASA QUEMADA	Maestro/a	24,767.09	21,499.00	3,268.09

Reporte de planillas Docentes, Mes de Abril Departamento de Cortes

<u>Municipio</u>	<u>Centro Educativo</u>	<u>Dirección del Centro</u>	<u>Cargo</u>	<u>Sueldo Bruto</u>	<u>Deducciones</u>	<u>Sueldo Neto</u>
San Pedro Sula	BRISAS DEL VALLE	BRISAS DEL VALLE	Medio. Profesor/a Ciclo Comun	22,999.26	20,075.07	2,924.19
San Pedro Sula	COL. TEPEACA / JARDIN DE NIÑOS 15 DE SEP		Maestro/a	22,570.74	17,769.36	4,801.38
San Pedro Sula	COL. SANDOVAL SORTO / ELISA DE CABUS		Maestro/a	15,393.84	1,838.77	13,555.07
San Pedro Sula	COL. JESUS R. GONZALES / J.N. MIS PRIMEROS PASOS		Maestro/a	11,663.88	1,540.37	10,123.51
San Pedro Sula	BRISAS DEL VALLE	BRISAS DEL VALLE	Medio. Profesor/a Ciclo Comun	35,326.37	19,700.83	15,625.54
San Pedro Sula	BRISAS DEL VALLE	BRISAS DEL VALLE	Medio. Profesor/a Ciclo Comun	21,488.84	8,176.93	13,311.91
San Pedro Sula	COL. VILLA FLORENCIA / J.N. JARDIN BRAILE		Maestro/a	.00	.00	.00
San Pedro Sula	LEMPIRA	LAGUNA DE TEMBLADERAS	Maestro/a	17,819.39	8,651.58	9,167.81
San Pedro Sula	BRISAS DEL VALLE	BRISAS DEL VALLE	Medio. Profesor/a Ciclo Comun	15,774.75	5,073.01	10,701.74
San Pedro Sula	BRISAS DEL VALLE	BRISAS DEL VALLE	Medio. Profesor/a Ciclo Comun	16,149.05	5,054.64	11,094.41
San Pedro Sula	COL. VILLA FLORENCIA / J.N. JARDIN BRAILE		Maestro/a	14,089.43	8,335.70	5,753.73
San Pedro Sula	LEMPIRA	LAGUNA DE TEMBLADERAS	Maestro/a	31,035.62	15,583.23	15,452.39
San Pedro Sula	BRISAS DEL VALLE	BRISAS DEL VALLE	Medio. Profesor/a Ciclo Comun	19,925.11	5,042.78	14,882.33
San Pedro Sula	BRISAS DEL VALLE	BRISAS DEL VALLE	Medio. Profesor/a Ciclo Comun	20,733.63	2,522.61	18,211.02
San Pedro Sula	COL. VILLA OLIMPICA / J.N. MONSEÑOR ANGEL GARAC		Maestro/a	17,819.39	16,079.60	1,739.79
San Pedro Sula	LEMPIRA	SECTOR CHAMELECON COLONIA LEMPIRA	Maestro/a	17,819.38	3,388.24	14,431.14
San Pedro Sula	BRISAS DEL VALLE	BRISAS DEL VALLE	Medio. Profesor/a Ciclo Comun	21,057.93	2,502.48	18,555.45
San Pedro Sula	BRISAS DEL VALLE	BRISAS DEL VALLE	Medio. Profesor/a Ciclo Comun	16,595.82	1,589.70	15,006.12
San Pedro Sula	COL. VILLA OLIMPICA / J.N. MONSEÑOR ANGEL GARAC		Maestro/a	17,010.88	5,480.80	11,530.08
San Pedro Sula	COLONIA FESITRAN / ESC CENT JOSE T CABA/AS		Maestro/a	17,010.88	4,504.51	12,506.37
San Pedro Sula	BRISAS DEL VALLE	BRISAS DEL VALLE	Medio. Profesor/a Ciclo Comun	.00	.00	.00
San Pedro Sula	BRISAS DEL VALLE	BRISAS DEL VALLE	Maestro/a	29,796.19	26,886.25	2,909.94
San Pedro Sula	BRISAS DEL VALLE	BRISAS DEL VALLE	Maestro/a	29,471.90	23,850.89	5,621.01
San Pedro Sula	LEONARDO MARTINEZ VALENZUELA	CONCEPCION	Maestro/a	15,393.84	2,237.77	13,156.07

Reporte de planillas Docentes, Mes de Abril Departamento de Cortes

<u>Municipio</u>	<u>Centro Educativo</u>	<u>Dirección del Centro</u>	<u>Cargo</u>	<u>Sueldo Bruto</u>	<u>Deducciones</u>	<u>Sueldo Neto</u>
San Pedro Sula	BRISAS DEL VALLE	BRISAS DEL VALLE	Maestro/a	35,455.81	23,276.15	12,179.66
San Pedro Sula	BRISAS DEL VALLE	BRISAS DEL VALLE	Maestro/a	36,134.99	21,369.34	14,765.65
San Pedro Sula	BRISAS DEL VALLE	BRISAS DEL VALLE	Maestro/a	22,999.26	20,075.07	2,924.19
San Pedro Sula	LEONARDO MARTINEZ VALENZUELA	CONCEPCION	Maestro/a	33,963.97	6,284.75	27,679.22
San Pedro Sula	BRISAS DEL VALLE	BRISAS DEL VALLE	Maestro/a	35,326.37	19,700.83	15,625.54
San Pedro Sula	COL. VICTORIA / J.N. VICTORIA		Maestro/a	16,762.93	2,503.72	14,259.21
San Pedro Sula	CHAMELECON / J.N. ING. ROBERTO LARIOS		Maestro/a	18,627.91	16,929.35	1,698.56
San Pedro Sula	LEONARDO MARTINEZ VALENZUELA	CONCEPCION	Maestro/a	15,145.90	13,146.29	1,999.61
San Pedro Sula	BRISAS DEL VALLE	BRISAS DEL VALLE	Maestro/a	15,393.84	15,040.29	353.55
San Pedro Sula	BRISAS DEL VALLE	BRISAS DEL VALLE	Maestro/a	22,190.76	10,537.21	11,653.55
San Pedro Sula	BRISAS DEL VALLE	BRISAS DEL VALLE	Maestro/a	22,244.05	6,622.06	15,621.99
San Pedro Sula	BRISAS DEL VALLE	BRISAS DEL VALLE	Maestro/a	16,149.05	5,054.64	11,094.41
San Pedro Sula	BRISAS DEL VALLE	BRISAS DEL VALLE	Maestro/a	26,233.34	4,850.04	21,383.30
San Pedro Sula	BRISAS DEL VALLE	BRISAS DEL VALLE	Maestro/a	20,733.63	2,522.61	18,211.02
San Pedro Sula	BRISAS DEL VALLE	BRISAS DEL VALLE	Maestro/a	11,663.88	1,195.14	10,468.74
San Pedro Sula	LEONARDO MEJIA BONILLA	COL. SATELITE, PRIMERA ETAPA	Maestro/a	.00	.00	.00
San Pedro Sula	BRISAS DEL VALLE	BRISAS DEL VALLE	Director/a de Media	.00	.00	.00
San Pedro Sula	BRISAS DEL VALLE	BRISAS DEL VALLE	CONSEJERO DE ESTUDIANTES	.00	.00	.00
San Pedro Sula	BRISAS DEL VALLE	BRISAS DEL VALLE	ASISTENTE DE TALLER INDUSTRIAL	36,134.99	14,200.00	21,934.99
San Pedro Sula	LEONARDO MEJIA BONILLA	COL. SATELITE, PRIMERA ETAPA	Maestro/a	21,407.85	14,359.45	7,048.40
San Pedro Sula	BRISAS DEL VALLE	BRISAS DEL VALLE	ASISTENTE DE ORIENTACION	20,924.12	16,455.61	4,468.51
San Pedro Sula	BO. LAS PALMAS / J.N.REPUBLICA DE HONDURAS		Maestro/a	17,010.88	10,811.86	6,199.02
San Pedro Sula	BO. CONCEPCION S.P.S. / J.N. REPUBLICA DE CUBA		Maestro/a	17,010.87	1,873.58	15,137.29
San Pedro Sula	LEOPOLDO BARRIENTOS	NUEVA JERUSALEN	Maestro/a	11,663.88	2,044.82	9,619.06

Reporte de planillas Docentes, Mes de Abril Departamento de Cortes

<u>Municipio</u>	<u>Centro Educativo</u>	<u>Dirección del Centro</u>	<u>Cargo</u>	<u>Sueldo Bruto</u>	<u>Deducciones</u>	<u>Sueldo Neto</u>
San Pedro Sula	BLANCA NIEVES RODRIGUEZ	COLONIA REPARTO LOS ANGELES	Maestro/a	17,010.88	12,412.37	4,598.51
San Pedro Sula	BLANCA NIEVES RODRIGUEZ	COLONIA REPARTO LOS ANGELES	Maestro/a	.00	.00	.00
San Pedro Sula	BASE DE LA CUMBRE / JARDIN CRISTO REY		Maestro/a	.00	.00	.00
San Pedro Sula	ARMENTA / J.N. 18 DE NOVIEMBRE		Maestro/a	17,819.39	2,454.63	15,364.76
San Pedro Sula	ARMANDO ALTAMIRANO PENA	BASE DE LA CUMBRE, COFRADIA CORTES	Maestro/a	.00	.00	.00
San Pedro Sula	ARGENTINA DIAZ LOZANO	DELICIAS DEL NORTE 1.5 KM AL NORTE DEL ZAPOTAL DEL NORTE	Maestro/a	17,010.88	10,646.43	6,364.45
San Pedro Sula	ARGENTINA DIAZ LOZANO	DELICIAS DEL NORTE 1.5 KM AL NORTE DEL ZAPOTAL DEL NORTE	Maestro/a	16,202.35	8,923.95	7,278.40
San Pedro Sula	LEOPOLDO BARRIENTOS	NUEVA JERUSALEN	Maestro/a	21,861.96	12,989.24	8,872.72
San Pedro Sula	ARGENTINA DIAZ LOZANO	DELICIAS DEL NORTE 1.5 KM AL NORTE DEL ZAPOTAL DEL NORTE	Maestro/a	16,514.98	8,457.38	8,057.60
San Pedro Sula	ARGENTINA DIAZ LOZANO	DELICIAS DEL NORTE 1.5 KM AL NORTE DEL ZAPOTAL DEL NORTE	Maestro/a	.00	.00	.00
San Pedro Sula	ANTONIO TURCIOS	COL 24 DE ABRIL # 2	Maestro/a	16,202.35	12,368.86	3,833.49
San Pedro Sula	LEOPOLDO BARRIENTOS	NUEVA JERUSALEN	Maestro/a	24,767.10	16,051.21	8,715.89
San Pedro Sula	ANTONIO TURCIOS	COL 24 DE ABRIL # 2	Maestro/a	21,861.97	6,762.68	15,099.29
San Pedro Sula	ANTONIO R VALLEJO	COL VILLA ERNESTINA	Medio. Profesor/a Ciclo Comun	34,269.69	20,145.76	14,123.93
San Pedro Sula	ANTONIO R VALLEJO	COL VILLA ERNESTINA	Medio. Profesor/a Ciclo Comun	30,227.10	2,933.15	27,293.95
San Pedro Sula	LEOPOLDO BARRIENTOS	NUEVA JERUSALEN	Maestro/a	35,455.81	23,432.81	12,023.00
San Pedro Sula	ANTONIO R VALLEJO	COL VILLA ERNESTINA	Maestro/a	33,030.26	21,578.58	11,451.68
San Pedro Sula	ANTONIO R VALLEJO	COL VILLA ERNESTINA	Maestro/a	21,861.97	18,184.30	3,677.67
San Pedro Sula	ANTONIO R VALLEJO	COL VILLA ERNESTINA	Maestro/a	20,244.94	15,729.42	4,515.52
San Pedro Sula	ANTONIO R VALLEJO	COL VILLA ERNESTINA	Maestro/a	27,095.17	13,999.53	13,095.64
San Pedro Sula	ANTONIO R VALLEJO	COL VILLA ERNESTINA	Maestro/a	14,897.94	13,079.51	1,818.43
San Pedro Sula	ANTONIO R VALLEJO	COL VILLA ERNESTINA	Maestro/a	16,202.35	9,218.81	6,983.54

Reporte de planillas Docentes, Mes de Abril Departamento de Cortes

<u>Municipio</u>	<u>Centro Educativo</u>	<u>Dirección del Centro</u>	<u>Cargo</u>	<u>Sueldo Bruto</u>	<u>Deducciones</u>	<u>Sueldo Neto</u>
San Pedro Sula	ANTONIO R VALLEJO	COL VILLA ERNESTINA	Maestro/a	11,663.88	6,117.48	5,546.40
San Pedro Sula	LESTIRI DE MORAZAN	BARRIO BARANDILLAS, 4 AVE. 8 CALLE N.E.	Maestro/a	31,413.23	3,439.91	27,973.32
San Pedro Sula	ANTONIO R VALLEJO	COL VILLA ERNESTINA	Maestro/a	11,663.88	1,589.69	10,074.19
San Pedro Sula	ANTONIO R VALLEJO	COL VILLA ERNESTINA	Maestro/a	11,663.88	1,145.82	10,518.06
San Pedro Sula	ANTONIO R VALLEJO	COL VILLA ERNESTINA	Maestro/a	.00	.00	.00
San Pedro Sula	LESTIRI DE MORAZAN	BARRIO BARANDILLAS, 4 AVE. 8 CALLE N.E.	Maestro/a	12,472.39	8,957.92	3,514.47
San Pedro Sula	ANGELICA GARAY	COL ISLAS PROGRESO, SAN PEDRO SULA	Maestro/a	19,436.42	15,504.01	3,932.41
San Pedro Sula	ANGELICA GARAY	COL ISLAS PROGRESO, SAN PEDRO SULA	Maestro/a	18,627.91	12,379.61	6,248.30
San Pedro Sula	ANGELICA GARAY	COL ISLAS PROGRESO, SAN PEDRO SULA	Maestro/a	17,010.88	2,910.28	14,100.60
San Pedro Sula	LICDA. FRANCIA MADRID	COL. LEMPIRA CHAMELECON	Maestro/a	.00	.00	.00
San Pedro Sula	CENTRO TECNICO HONDUREÑO ALEMAN	BARRIO LA GUARDIA, AVENIDA NEW ORLEANS	Medio. Profesor/a Ciclo Comun	26,233.35	10,827.63	15,405.72
San Pedro Sula	ANGELICA GARAY	COL ISLAS PROGRESO, SAN PEDRO SULA	Maestro/a	19,436.42	1,767.62	17,668.80
San Pedro Sula	ANGELICA GARAY	COL ISLAS PROGRESO, SAN PEDRO SULA	Maestro/a	11,663.88	1,594.14	10,069.74
San Pedro Sula	ANGELICA GARAY	COL ISLAS PROGRESO, SAN PEDRO SULA	Maestro/a	.00	.00	.00
San Pedro Sula	ALVARO CONTRERAS	CHAMELECON	Maestro/a	20,244.94	8,642.14	11,602.80
San Pedro Sula	ALVARO CONTRERAS	CHAMELECON	Maestro/a	13,528.86	1,344.34	12,184.52
San Pedro Sula	ALTOS DE SULA / ESC LIC TEODULO VASQUEZ		Maestro/a	21,178.65	14,195.64	6,983.01
San Pedro Sula	LILA LUZ DE MARADIAGA	BO EL CENTRO, VILLA DE COFRADIA	Maestro/a	19,436.42	13,043.79	6,392.63
San Pedro Sula	ALTOS DE SULA / ESC LIC TEODULO VASQUEZ		Maestro/a	.00	.00	.00
San Pedro Sula	ALTAGRACIA SANCHEZ	COL. SAN JOSE DE CHAMELECON	Maestro/a	32,381.66	16,500.19	15,881.47
San Pedro Sula	ALTAGRACIA SANCHEZ	COL. FELIPE ZELAYA	Maestro/a	37,198.04	28,022.53	9,175.51
San Pedro Sula	LILA LUZ DE MARADIAGA	CABANAS	Maestro/a	11,663.88	1,595.80	10,068.08
San Pedro Sula	ALTAGRACIA SANCHEZ	COL. FELIPE ZELAYA	Maestro/a	31,413.23	25,068.88	6,344.35
San Pedro Sula	ALTAGRACIA SANCHEZ	COL. FELIPE ZELAYA	Maestro/a	19,973.97	19,318.02	655.95

Reporte de planillas Docentes, Mes de Abril Departamento de Cortes

<u>Municipio</u>	<u>Centro Educativo</u>	<u>Dirección del Centro</u>	<u>Cargo</u>	<u>Sueldo Bruto</u>	<u>Deducciones</u>	<u>Sueldo Neto</u>
San Pedro Sula	15 DE SEPTIEMBRE	COL FERNANDEZ GUZMAN	Maestro/a	35,326.47	12,798.90	22,527.57
San Pedro Sula	LILA LUZ DE MARADIAGA	CABANAS	Maestro/a	13,528.86	2,088.57	11,440.29
San Pedro Sula	ALTAGRACIA SANCHEZ	COL. FELIPE ZELAYA	Maestro/a	17,323.50	16,920.70	402.80
San Pedro Sula	ALTAGRACIA SANCHEZ	COL. FELIPE ZELAYA	Maestro/a	17,819.39	15,429.33	2,390.06
San Pedro Sula	15 DE SEPTIEMBRE	COL FERNANDEZ GUZMAN	Maestro/a	26,180.04	19,613.99	6,566.05
San Pedro Sula	ALTAGRACIA SANCHEZ	COL. FELIPE ZELAYA	Maestro/a	19,436.42	12,353.95	7,082.47
San Pedro Sula	ALTAGRACIA SANCHEZ	COL. FELIPE ZELAYA	Maestro/a	14,089.43	12,271.40	1,818.03
San Pedro Sula	15 DE SEPTIEMBRE	SAN PEDRO SULA, COLONIA BUENOS AIRES	Maestro/a	.00	.00	.00
San Pedro Sula	ALTAGRACIA SANCHEZ	COL. FELIPE ZELAYA	Maestro/a	17,819.39	7,955.38	9,864.01
San Pedro Sula	LILA LUZ DE MARADIAGA	CABANAS	Maestro/a	17,819.39	5,726.41	12,092.98
San Pedro Sula	15 DE SEPTIEMBRE	SAN PEDRO SULA, COLONIA BUENOS AIRES	Maestro/a	32,652.65	30,145.02	2,507.63
San Pedro Sula	ALTAGRACIA SANCHEZ	COL. FELIPE ZELAYA	Maestro/a	17,819.39	5,307.85	12,511.54
San Pedro Sula	ALTAGRACIA SANCHEZ	COL. FELIPE ZELAYA	Maestro/a	32,221.75	5,262.65	26,959.10
San Pedro Sula	LILA LUZ DE MARADIAGA	CABANAS	Maestro/a	21,861.97	8,111.66	13,750.31
San Pedro Sula	ALTAGRACIA SANCHEZ	COL. FELIPE ZELAYA	Maestro/a	18,414.69	1,685.89	16,728.80
San Pedro Sula	18 DE NOVIEMBRE		Maestro/a	.00	.00	.00
San Pedro Sula	ALTAGRACIA SANCHEZ	COL. FELIPE ZELAYA	Maestro/a	.00	.00	.00
San Pedro Sula	LILA LUZ DE MARADIAGA	CABANAS	Maestro/a	12,472.39	9,237.18	3,235.21
San Pedro Sula	ALFONSO HERNANDEZ CORDOVA	COLONIA VILLAS KITUR NO. 1 CALLE PRINCIPAL FRENTE CAMPO FOOT	Maestro/a	19,996.98	18,737.32	1,259.66
San Pedro Sula	ALTAGRACIA SANCHEZ	COL. FELIPE ZELAYA	Maestro/a	20,228.63	14,664.13	5,564.50
San Pedro Sula	18 DE NOVIEMBRE	ARMENTA	Maestro/a	16,202.35	4,951.88	11,250.47
San Pedro Sula	ALFONSO HERNANDEZ CORDOVA	COLONIA VILLAS KITUR NO. 1 CALLE PRINCIPAL FRENTE CAMPO FOOT	Maestro/a	20,244.94	2,484.73	17,760.21
San Pedro Sula	18 DE NOVIEMBRE	ARMENTA	Maestro/a	16,202.35	6,001.24	10,201.11

Reporte de planillas Docentes, Mes de Abril Departamento de Cortes

<u>Municipio</u>	<u>Centro Educativo</u>	<u>Dirección del Centro</u>	<u>Cargo</u>	<u>Sueldo Bruto</u>	<u>Deducciones</u>	<u>Sueldo Neto</u>
San Pedro Sula	ALEX EDGARDO ALANIZ LAGOS	CALPULES	Maestro/a	37,643.40	28,693.64	8,949.76
San Pedro Sula	ALEX EDGARDO ALANIZ LAGOS	CALPULES	Maestro/a	33,875.75	25,009.62	8,866.13
San Pedro Sula	LILA LUZ DE MARADIAGA	CABANAS	Maestro/a	32,652.65	14,114.20	18,538.45
San Pedro Sula	ALEX EDGARDO ALANIZ LAGOS	CALPULES	Maestro/a	39,069.74	18,920.56	20,149.18
San Pedro Sula	ALEX EDGARDO ALANIZ LAGOS	CALPULES	Maestro/a	33,567.78	17,257.97	16,309.81
San Pedro Sula	ALEX EDGARDO ALANIZ LAGOS	CALPULES	Maestro/a	20,624.93	16,471.56	4,153.37
San Pedro Sula	LILA LUZ DE MARADIAGA	CABANAS	Maestro/a	20,244.94	18,873.58	1,371.36
San Pedro Sula	ALEX EDGARDO ALANIZ LAGOS	CALPULES	Maestro/a	34,647.30	16,211.93	18,435.37
San Pedro Sula	18 DE NOVIEMBRE	ARMENTA	Maestro/a	35,455.81	29,094.84	6,360.97
San Pedro Sula	ALEX EDGARDO ALANIZ LAGOS	CALPULES	Maestro/a	39,000.29	13,675.88	25,324.41
San Pedro Sula	LILY AYESTAS DE HERNANDEZ	BARRIO MEDINA, CONCEPCIÓN 5TA. CALLE	Director/a Pre-escolar / Primaria / Basico	.00	.00	.00
San Pedro Sula	29 DE NOVIEMBRE	COL. DR. ROBERTO SUAZO CORDOBA	Maestro/a	24,412.71	5,467.27	18,945.44
San Pedro Sula	ALEX EDGARDO ALANIZ LAGOS	CALPULES	Maestro/a	14,089.43	11,848.65	2,240.78
San Pedro Sula	ALEX EDGARDO ALANIZ LAGOS	CALPULES	Maestro/a	21,053.46	13,992.27	7,061.19
San Pedro Sula	ALEX EDGARDO ALANIZ LAGOS	CALPULES	Maestro/a	15,393.84	8,795.67	6,598.17
San Pedro Sula	ALEX EDGARDO ALANIZ LAGOS	CALPULES	Maestro/a	16,202.35	7,949.47	8,252.88
San Pedro Sula	ALEX EDGARDO ALANIZ LAGOS	CALPULES	Maestro/a	19,436.42	6,921.67	12,514.75
San Pedro Sula	ALEX EDGARDO ALANIZ LAGOS	CALPULES	Maestro/a	16,202.35	6,388.94	9,813.41
San Pedro Sula	LOMAS DE SAN JUAN / ESC. JOSE C. VALLE		Maestro/a	15,393.84	1,838.77	13,555.07
San Pedro Sula	3 DE OCTUBRE	ALDEA PEÑITAS ABAJO, S.P.S.	Subdirector/a Pre-escolar / Primaria / Basico	14,089.43	6,818.19	7,271.24
San Pedro Sula	3 DE OCTUBRE	ALDEA PEÑITAS ABAJO, S.P.S.	Subdirector/a Pre-escolar / Primaria / Basico	.00	.00	.00
San Pedro Sula	ALEX EDGARDO ALANIZ LAGOS	CALPULES	Maestro/a	20,244.94	2,034.75	18,210.19
San Pedro Sula	LOMAS DE SAN JUAN / ESC. JOSE C. VALLE		Maestro/a	17,819.39	8,695.88	9,123.51
San Pedro Sula	ALDEA 22 DE MAYO / ESC ESMERALDA QUIROZ DE M		Maestro/a	20,244.94	18,426.81	1,818.13

Reporte de planillas Docentes, Mes de Abril Departamento de Cortes

<u>Municipio</u>	<u>Centro Educativo</u>	<u>Dirección del Centro</u>	<u>Cargo</u>	<u>Sueldo Bruto</u>	<u>Deducciones</u>	<u>Sueldo Neto</u>
San Pedro Sula	ALEX EDGARDO ALANIZ LAGOS	CALPULES	Maestro/a	11,663.88	1,540.37	10,123.51
San Pedro Sula	ALEX EDGARDO ALANIZ LAGOS	CALPULES	Maestro/a	.00	.00	.00
San Pedro Sula	LOMAS DE SAN JUAN / ESC. JOSE C. VALLE		Maestro/a	17,010.88	12,964.49	4,046.39
San Pedro Sula	ALDEA SANTO DOMINGO / ESC HECTOR G. GUILLEN		Maestro/a	16,762.93	13,091.99	3,670.94
San Pedro Sula	ALDEA CAMPO DE AMAPA / ESC LA INDEPENDENCIA	Desconocido	Maestro/a	16,202.35	13,244.62	2,957.73
San Pedro Sula	ALDEA SANTO DOMINGO / ESC HECTOR G. GUILLEN		Maestro/a	.00	.00	.00
San Pedro Sula	ALDEA SANTA TERESA BAÑADEROS / ESC FRANCISCO MORAZAN		Maestro/a	16,202.35	10,746.08	5,456.27
San Pedro Sula	ALDEA CANADA / ESC REPUBLICA DE CANADA		Maestro/a	17,819.39	13,014.01	4,805.38
San Pedro Sula	ALDEA SAN JOSE BOQUERON / ESC JOSE TRINIDAD CABA/AS		Maestro/a	18,627.91	8,417.52	10,210.39
San Pedro Sula	ALDEA CHAMELECON / J.N. EBENEZER		Maestro/a	13,280.92	9,834.20	3,446.72
San Pedro Sula	LUIS BELTRAN LOPEZ	COL. 24 DE ABRIL	Maestro/a	.00	.00	.00
San Pedro Sula	ALDEA SAN JOSE BOQUERON / ESC JOSE TRINIDAD CABA/AS		Maestro/a	11,663.88	1,145.82	10,518.06
San Pedro Sula	ALDEA SAN JOSE BOQUERON / ESC JOSE TRINIDAD CABA/AS		Maestro/a	14,089.42	13,534.46	554.96
San Pedro Sula	ALDEA LA FRATERNIDAD / ESC REPUBLICA DE HONDURAS	Desconocido	Maestro/a	19,996.98	16,624.50	3,372.48
San Pedro Sula	LUIS GARCIA BUSTAMANTE	COL PRADERA MUNICIPAL	Maestro/a	15,393.84	1,444.22	13,949.62
San Pedro Sula	ALDEA GUADALUPE / ESC SUYAPA		Maestro/a	11,663.88	9,876.75	1,787.13
San Pedro Sula	ALDEA CRUZ DE VALENCIA / ESC RURAL		Maestro/a	30,604.72	3,816.12	26,788.60
San Pedro Sula	ALDEA GUADALUPE / ESC SUYAPA		Maestro/a	.00	.00	.00
San Pedro Sula	LUIS GARCIA BUSTAMANTE	COL PRADERA MUNICIPAL	Maestro/a	21,053.46	9,974.44	11,079.02
San Pedro Sula	ALDEA FLORES DEL ORIENTE / ESC OSWALDO LOPEZ ARELLAN		Maestro/a	.00	.00	.00
San Pedro Sula	ALDEA EL AGUACATE / ESC PRESENTACION CENTENO	Desconocido	Maestro/a	18,132.01	12,980.84	5,151.17
San Pedro Sula	ALDEA EL AGUACATE / ESC PRESENTACION CENTENO	Desconocido	Maestro/a	.00	.00	.00
San Pedro Sula	ALDEA DE CHAMELECON / J.N. SUYAPA		Maestro/a	16,202.35	13,048.32	3,154.03
San Pedro Sula	ALDEA DE CHAMELECON / J.N. SUYAPA		Maestro/a	19,867.52	10,563.24	9,304.28

Reporte de planillas Docentes, Mes de Abril Departamento de Cortes

<u>Municipio</u>	<u>Centro Educativo</u>	<u>Dirección del Centro</u>	<u>Cargo</u>	<u>Sueldo Bruto</u>	<u>Deducciones</u>	<u>Sueldo Neto</u>
San Pedro Sula	ALDEA DE CHAMELECON / J.N. SUYAPA		Maestro/a	.00	.00	.00
San Pedro Sula	ALDEA FLORES DEL ORIENTE / ESC OSWALDO LOPEZ ARELLAN		Maestro/a	17,010.88	10,924.53	6,086.35
San Pedro Sula	LUIS GARCIA BUSTAMANTE	COL PRADERA MUNICIPAL	Maestro/a	15,706.46	14,471.07	1,235.39
San Pedro Sula	ALDEA LA FRATERNIDAD / ESC REPUBLICA DE HONDURAS	Desconocido	Maestro/a	.00	.00	.00
San Pedro Sula	ALDEA CRUZ DE VALENCIA / ESC RURAL		Maestro/a	18,627.91	2,390.42	16,237.49
San Pedro Sula	ALDEA CRUZ DE VALENCIA / ESC RURAL		Maestro/a	15,393.84	1,493.54	13,900.30
San Pedro Sula	LUIS GARCIA BUSTAMANTE	COL PRADERA MUNICIPAL	Maestro/a	17,819.39	16,439.04	1,380.35
San Pedro Sula	ALDEA CRUZ DE VALENCIA / ESC RURAL		Maestro/a	.00	.00	.00
San Pedro Sula	ALDEA SAN JOSE BOQUERON / ESC JOSE TRINIDAD CABA/AS		Maestro/a	.00	.00	.00
San Pedro Sula	ALDEA SAN JOSE BOQUERON / ESC JOSE TRINIDAD CABA/AS		Maestro/a	18,627.91	6,487.83	12,140.08
San Pedro Sula	LUIS GARCIA BUSTAMANTE / J.N. ALEGRÍAS INFANTILES		Maestro/a	.00	.00	.00
San Pedro Sula	ALDEA CHAMELECON / J.N. EBENEZER		Maestro/a	17,819.39	8,945.13	8,874.26
San Pedro Sula	ALDEA SAN JOSE BOQUERON / ESC JOSE TRINIDAD CABA/AS		Maestro/a	19,436.42	8,257.40	11,179.02
San Pedro Sula	ALDEA CHAMELECON / J.N. EBENEZER		Maestro/a	.00	.00	.00
San Pedro Sula	ALDEA CANADA / ESC REPUBLICA DE CANADA		Maestro/a	17,323.50	14,275.05	3,048.45
San Pedro Sula	ALDEA SAN JOSE BOQUERON / ESC JOSE TRINIDAD CABA/AS		Maestro/a	11,663.88	1,540.37	10,123.51
San Pedro Sula	ALDEA SANTA TERESA BAÑADEROS / ESC FRANCISCO MORAZAN		Maestro/a	.00	.00	.00
San Pedro Sula	ALDEA CANADA / ESC REPUBLICA DE CANADA		Maestro/a	21,435.55	12,285.59	9,149.96
San Pedro Sula	ALDEA CANADA / ESC REPUBLICA DE CANADA		Maestro/a	19,436.42	10,597.78	8,838.64
San Pedro Sula	ALDEA CANADA / ESC REPUBLICA DE CANADA		Maestro/a	13,280.92	6,376.94	6,903.98
San Pedro Sula	ALDEA SAN JOSE BOQUERON / ESC JOSE TRINIDAD CABA/AS		Maestro/a	18,498.45	14,726.56	3,771.89
San Pedro Sula	ALDEA CANADA / ESC REPUBLICA DE CANADA		Maestro/a	.00	.00	.00
San Pedro Sula	LUIS LANDA	BARRIO CABANAS	Maestro/a	20,244.94	10,820.83	9,424.11
San Pedro Sula	ALDEA TAMARA / ESC.JUAN LINDO	Desconocido	Maestro/a	.00	.00	.00

Reporte de planillas Docentes, Mes de Abril Departamento de Cortes

<u>Municipio</u>	<u>Centro Educativo</u>	<u>Dirección del Centro</u>	<u>Cargo</u>	<u>Sueldo Bruto</u>	<u>Deducciones</u>	<u>Sueldo Neto</u>
San Pedro Sula	ALDEA SANTO DOMINGO / ESC HECTOR G. GUILLEN		Maestro/a	18,132.00	12,349.59	5,782.41
San Pedro Sula	ALDEA CAMPO DE AMAPA / ESC LA INDEPENDENCIA	Desconocido	Maestro/a	.00	.00	.00
San Pedro Sula	LUIS LANDA	BARRIO CABANAS	Maestro/a	13,280.92	12,367.44	913.48
San Pedro Sula	ALDEA 22 DE MAYO / ESC ESMERALDA QUIROZ DE M		Maestro/a	21,732.51	19,634.14	2,098.37
San Pedro Sula	ALDEA TAMARA / ESC.JUAN LINDO	Desconocido	Maestro/a	17,010.88	2,629.23	14,381.65
San Pedro Sula	ALEX EDGARDO ALANIZ LAGOS	CALPULES	Maestro/a	15,393.84	1,838.77	13,555.07
San Pedro Sula	ALDEA 22 DE MAYO / ESC ESMERALDA QUIROZ DE M		Maestro/a	20,244.94	11,141.44	9,103.50
San Pedro Sula	ALEX EDGARDO ALANIZ LAGOS	CALPULES	Maestro/a	15,706.46	1,919.21	13,787.25
San Pedro Sula	ALDEA 22 DE MAYO / ESC ESMERALDA QUIROZ DE M		Maestro/a	22,895.42	2,723.28	20,172.14
San Pedro Sula	ALEX EDGARDO ALANIZ LAGOS	CALPULES	Maestro/a	11,663.88	1,940.37	9,723.51
San Pedro Sula	LUIS LANDA	BARRIO CABANAS	Maestro/a	21,861.97	14,896.18	6,965.79
San Pedro Sula	ALDEA 22 DE MAYO / ESC ESMERALDA QUIROZ DE M		Maestro/a	.00	.00	.00
San Pedro Sula	ALDEA SANTO DOMINGO / ESC HECTOR G. GUILLEN		Maestro/a	11,663.88	1,540.37	10,123.51
San Pedro Sula	ALEX EDGARDO ALANIZ LAGOS	CALPULES	Maestro/a	11,663.88	4,944.37	6,719.51
San Pedro Sula	LUIS LANDA	BARRIO CABANAS	Maestro/a	20,244.94	18,387.78	1,857.16
San Pedro Sula	ALEX EDGARDO ALANIZ LAGOS	CALPULES	Maestro/a	29,837.85	5,962.16	23,875.69
San Pedro Sula	ALEX EDGARDO ALANIZ LAGOS	CALPULES	Maestro/a	17,010.88	4,122.59	12,888.29
San Pedro Sula	3 DE OCTUBRE	ALDEA PEÑITAS ABAJO, S.P.S.	Maestro/a	18,132.00	1,777.29	16,354.71
San Pedro Sula	LUISA LOPEZ DE BARAHONA	EL CARMEN, 1RA ENTRADA CALLE PRINCIPAL	Maestro/a	.00	.00	.00
San Pedro Sula	3 DE OCTUBRE	ALDEA PEÑITAS ABAJO, S.P.S.	Maestro/a	.00	.00	.00
San Pedro Sula	29 DE NOVIEMBRE	COL. DR. ROBERTO SUAZO CORDOBA	Maestro/a	21,053.46	13,717.88	7,335.58
San Pedro Sula	29 DE NOVIEMBRE	COL. DR. ROBERTO SUAZO CORDOBA	Maestro/a	16,514.98	13,629.06	2,885.92
San Pedro Sula	ALEX EDGARDO ALANIZ LAGOS	CALPULES	Maestro/a	21,053.46	7,807.50	13,245.96
San Pedro Sula	29 DE NOVIEMBRE	COL. DR. ROBERTO SUAZO CORDOBA	Maestro/a	16,202.35	13,350.36	2,851.99

Reporte de planillas Docentes, Mes de Abril Departamento de Cortes

<u>Municipio</u>	<u>Centro Educativo</u>	<u>Dirección del Centro</u>	<u>Cargo</u>	<u>Sueldo Bruto</u>	<u>Deducciones</u>	<u>Sueldo Neto</u>
San Pedro Sula	29 DE NOVIEMBRE	COL. DR. ROBERTO SUAZO CORDOBA	Maestro/a	13,280.92	11,006.77	2,274.15
San Pedro Sula	29 DE NOVIEMBRE	COL. DR. ROBERTO SUAZO CORDOBA	Maestro/a	13,280.92	9,553.13	3,727.79
San Pedro Sula	MANUEL BONILLA	BO.GUADALUPE	Maestro/a	15,393.84	2,237.77	13,156.07
San Pedro Sula	ALEX EDGARDO ALANIZ LAGOS	CALPULES	Maestro/a	17,010.88	12,371.69	4,639.19
San Pedro Sula	ALEX EDGARDO ALANIZ LAGOS	CALPULES	Maestro/a	17,010.88	11,070.75	5,940.13
San Pedro Sula	29 DE NOVIEMBRE	COL. DR. ROBERTO SUAZO CORDOBA	Maestro/a	11,663.88	1,939.37	9,724.51
San Pedro Sula	MANUEL BONILLA	BO.GUADALUPE	Maestro/a	17,819.39	13,019.25	4,800.14
San Pedro Sula	ALEX EDGARDO ALANIZ LAGOS	CALPULES	Maestro/a	30,604.72	12,373.35	18,231.37
San Pedro Sula	29 DE NOVIEMBRE	COL. DR. ROBERTO SUAZO CORDOBA	Maestro/a	15,706.46	1,919.21	13,787.25
San Pedro Sula	29 DE NOVIEMBRE	COL. DR. ROBERTO SUAZO CORDOBA	Maestro/a	19,619.58	1,782.28	17,837.30
San Pedro Sula	MANUEL BONILLA	BO.GUADALUPE	Maestro/a	37,652.16	25,783.56	11,868.60
San Pedro Sula	29 DE NOVIEMBRE	COL. DR. ROBERTO SUAZO CORDOBA	Maestro/a	.00	.00	.00
San Pedro Sula	ALEX EDGARDO ALANIZ LAGOS	CALPULES	Maestro/a	19,436.42	14,019.07	5,417.35
San Pedro Sula	ALEX EDGARDO ALANIZ LAGOS	CALPULES	Maestro/a	17,819.39	14,594.65	3,224.74
San Pedro Sula	18 DE NOVIEMBRE	ARMENTA	Maestro/a	26,286.64	25,274.75	1,011.89
San Pedro Sula	ALEX EDGARDO ALANIZ LAGOS	CALPULES	Maestro/a	24,767.09	13,302.19	11,464.90
San Pedro Sula	ALEX EDGARDO ALANIZ LAGOS	CALPULES	Maestro/a	21,053.46	10,209.02	10,844.44
San Pedro Sula	18 DE NOVIEMBRE	ARMENTA	Maestro/a	17,323.50	14,673.15	2,650.35
San Pedro Sula	MANUEL DE JESUS VALENCIA	COLONIA LA PAZ	Maestro/a	23,703.92	10,339.37	13,364.55
San Pedro Sula	18 DE NOVIEMBRE	ARMENTA	Maestro/a	18,132.00	14,546.65	3,585.35
San Pedro Sula	18 DE NOVIEMBRE	ARMENTA	Maestro/a	20,244.94	14,248.94	5,996.00
San Pedro Sula	18 DE NOVIEMBRE	ARMENTA	Maestro/a	23,052.59	11,141.84	11,910.75
San Pedro Sula	MANUEL ESCOTO SOTO	COLONIA PRIMAVERA	Maestro/a	11,663.88	1,445.82	10,218.06
San Pedro Sula	ALEX EDGARDO ALANIZ LAGOS	CALPULES	Maestro/a	36,518.99	18,338.17	18,180.82

Reporte de planillas Docentes, Mes de Abril Departamento de Cortes

<u>Municipio</u>	<u>Centro Educativo</u>	<u>Dirección del Centro</u>	<u>Cargo</u>	<u>Sueldo Bruto</u>	<u>Deducciones</u>	<u>Sueldo Neto</u>
San Pedro Sula	18 DE NOVIEMBRE	ARMENTA	Maestro/a	19,436.42	10,937.23	8,499.19
San Pedro Sula	18 DE NOVIEMBRE	ARMENTA	Maestro/a	18,132.00	10,693.18	7,438.82
San Pedro Sula	MANUEL ESCOTO SOTO	COLONIA PRIMAVERA	Maestro/a	21,861.97	4,497.27	17,364.70
San Pedro Sula	ALEX EDGARDO ALANIZ LAGOS	CALPULES	Maestro/a	33,030.26	24,409.46	8,620.80
San Pedro Sula	18 DE NOVIEMBRE	ARMENTA	Maestro/a	36,824.53	9,726.42	27,098.11
San Pedro Sula	18 DE NOVIEMBRE	ARMENTA	Maestro/a	19,436.42	9,616.23	9,820.19
San Pedro Sula	ALEX EDGARDO ALANIZ LAGOS	CALPULES	Maestro/a	22,216.36	20,893.57	1,322.79
San Pedro Sula	ALEX EDGARDO ALANIZ LAGOS	CALPULES	Maestro/a	34,647.29	9,702.89	24,944.40
San Pedro Sula	ALFONSO HERNANDEZ CORDOVA	COLONIA VILLAS KITUR NO. 1 CALLE PRINCIPAL FRENTE CAMPO FOOT	Maestro/a	.00	.00	.00
San Pedro Sula	18 DE NOVIEMBRE	ARMENTA	Maestro/a	18,627.91	5,852.92	12,774.99
San Pedro Sula	MARCO AURELIO PINTO	COL BOGRAN	Maestro/a	.00	.00	.00
San Pedro Sula	ALFONSO HERNANDEZ CORDOVA	COLONIA VILLAS KITUR NO. 1 CALLE PRINCIPAL FRENTE CAMPO FOOT	Maestro/a	18,627.91	6,344.48	12,283.43
San Pedro Sula	18 DE NOVIEMBRE	ARMENTA	Maestro/a	11,663.88	1,540.37	10,123.51
San Pedro Sula	ALFONSO HERNANDEZ CORDOVA	COLONIA VILLAS KITUR NO. 1 CALLE PRINCIPAL FRENTE CAMPO FOOT	Maestro/a	17,010.88	6,003.52	11,007.36
San Pedro Sula	MARCO AURELIO SOTO		Maestro/a	17,010.88	1,573.58	15,437.30
San Pedro Sula	ALEX EDGARDO ALANIZ LAGOS	CALPULES	Medio. Profesor/a Ciclo Comun	30,436.25	21,502.97	8,933.28
San Pedro Sula	18 DE NOVIEMBRE	ARMENTA	Maestro/a	.00	.00	.00
San Pedro Sula	18 DE NOVIEMBRE		Maestro/a	18,792.30	12,931.41	5,860.89
San Pedro Sula	MARCO AURELIO SOTO	LA FORTUNA	Maestro/a	16,202.35	12,205.40	3,996.95
San Pedro Sula	18 DE NOVIEMBRE		Maestro/a	35,680.74	10,939.59	24,741.15
San Pedro Sula	18 DE NOVIEMBRE		Maestro/a	21,861.97	2,380.29	19,481.68
San Pedro Sula	ALTAGRACIA SANCHEZ	COL. FELIPE ZELAYA	Maestro/a	11,663.88	1,540.37	10,123.51

Reporte de planillas Docentes, Mes de Abril Departamento de Cortes

<u>Municipio</u>	<u>Centro Educativo</u>	<u>Dirección del Centro</u>	<u>Cargo</u>	<u>Sueldo Bruto</u>	<u>Deducciones</u>	<u>Sueldo Neto</u>
San Pedro Sula	ALFONSO HERNANDEZ CORDOVA	COLONIA VILLAS KITUR NO. 1 CALLE PRINCIPAL FRENTE CAMPO FOOT	Maestro/a	17,010.88	14,427.93	2,582.95
San Pedro Sula	ALTAGRACIA SANCHEZ	COL. FELIPE ZELAYA	Maestro/a	15,393.84	1,888.09	13,505.75
San Pedro Sula	15 DE SEPTIEMBRE	SAN PEDRO SULA, COLONIA BUENOS AIRES	Medio. Profesor/a Ciclo Diversificado	24,509.70	21,902.52	2,607.18
San Pedro Sula	15 DE SEPTIEMBRE	SAN PEDRO SULA, COLONIA BUENOS AIRES	Medio. Profesor/a Ciclo Diversificado	.00	.00	.00
San Pedro Sula	MARGARITA SUAZO DE MATAMOROS	VILLA DE COFRADIA	Maestro/a	21,435.54	2,935.47	18,500.07
San Pedro Sula	15 DE SEPTIEMBRE	SAN PEDRO SULA, COLONIA BUENOS AIRES	Maestro/a	32,221.75	31,356.06	865.69
San Pedro Sula	ALTAGRACIA SANCHEZ	COL. FELIPE ZELAYA	Maestro/a	18,132.00	5,267.93	12,864.07
San Pedro Sula	ALTAGRACIA SANCHEZ	COL. FELIPE ZELAYA	Maestro/a	18,627.91	7,033.77	11,594.14
San Pedro Sula	MARGARITA SUAZO DE MATAMOROS	VILLA DE COFRADIA	Maestro/a	11,663.88	5,204.30	6,459.58
San Pedro Sula	15 DE SEPTIEMBRE	SAN PEDRO SULA, COLONIA BUENOS AIRES	Maestro/a	35,326.47	21,219.55	14,106.92
San Pedro Sula	ALTAGRACIA SANCHEZ	COL. FELIPE ZELAYA	Maestro/a	32,221.74	7,076.56	25,145.18
San Pedro Sula	15 DE SEPTIEMBRE	SAN PEDRO SULA, COLONIA BUENOS AIRES	Maestro/a	32,652.65	9,809.84	22,842.81
San Pedro Sula	MARGARITA SUAZO DE MATAMOROS	VILLA DE COFRADIA	Maestro/a	17,819.39	13,489.83	4,329.56
San Pedro Sula	15 DE SEPTIEMBRE	SAN PEDRO SULA, COLONIA BUENOS AIRES	Maestro/a	16,202.35	4,087.78	12,114.57
San Pedro Sula	ALTAGRACIA SANCHEZ	COL. FELIPE ZELAYA	Maestro/a	30,604.72	7,016.46	23,588.26
San Pedro Sula	ALTAGRACIA SANCHEZ	COL. FELIPE ZELAYA	Maestro/a	17,819.39	1,638.26	16,181.13
San Pedro Sula	ALEX EDGARDO ALANIZ LAGOS	CALPULES	Medio. Profesor/a Ciclo Comun	.00	.00	.00
San Pedro Sula	ALTAGRACIA SANCHEZ	COL. FELIPE ZELAYA	Maestro/a	17,819.39	11,931.10	5,888.29
San Pedro Sula	15 DE SEPTIEMBRE	COL FERNANDEZ GUZMAN	Maestro/a	33,030.26	30,676.09	2,354.17
San Pedro Sula	15 DE SEPTIEMBRE	COL FERNANDEZ GUZMAN	Maestro/a	31,626.44	27,111.61	4,514.83
San Pedro Sula	MARIA AMPARO RAMIREZ MATUTE	COL RIVERA HERNANDEZ, FRENTE AL PARQUE CARLOS ALBERTO RIVERA	Director/a Pre-escolar / Primaria / Basico	26,865.02	25,621.01	1,244.01
San Pedro Sula	15 DE SEPTIEMBRE	COL FERNANDEZ GUZMAN	Maestro/a	33,838.78	26,739.88	7,098.90
San Pedro Sula	ALTAGRACIA SANCHEZ	COL. FELIPE ZELAYA	Maestro/a	17,010.88	10,914.19	6,096.69

Reporte de planillas Docentes, Mes de Abril Departamento de Cortes

<u>Municipio</u>	<u>Centro Educativo</u>	<u>Dirección del Centro</u>	<u>Cargo</u>	<u>Sueldo Bruto</u>	<u>Deducciones</u>	<u>Sueldo Neto</u>
San Pedro Sula	15 DE SEPTIEMBRE	COL FERNANDEZ GUZMAN	Maestro/a	38,006.55	23,578.91	14,427.64
San Pedro Sula	MARIA AMPARO RAMIREZ MATUTE	COL RIVERA HERNANDEZ, FRENTE AL PARQUE CARLOS ALBERTO RIVERA	Subdirector/a Pre-escolar / Primaria / Basico	.00	.00	.00
San Pedro Sula	ALTAGRACIA SANCHEZ	COL. FELIPE ZELAYA	Maestro/a	18,627.91	16,181.68	2,446.23
San Pedro Sula	ALTAGRACIA SANCHEZ	COL. FELIPE ZELAYA	Maestro/a	30,604.72	14,807.01	15,797.71
San Pedro Sula	15 DE SEPTIEMBRE	COL FERNANDEZ GUZMAN	Maestro/a	23,861.10	16,374.94	7,486.16
San Pedro Sula	MARTINIANO VASQUEZ REYES	ALDEA LAS NEBLINAS DE MIRAMAR	Maestro/a	.00	.00	.00
San Pedro Sula	15 DE SEPTIEMBRE	COL FERNANDEZ GUZMAN	Maestro/a	25,318.24	15,649.28	9,668.96
San Pedro Sula	ALTAGRACIA SANCHEZ	COL. FELIPE ZELAYA	Maestro/a	17,010.88	16,228.46	782.42
San Pedro Sula	ALTAGRACIA SANCHEZ	COL. FELIPE ZELAYA	Maestro/a	17,010.88	8,908.85	8,102.03
San Pedro Sula	ALTAGRACIA SANCHEZ	COL. FELIPE ZELAYA	Maestro/a	21,053.46	17,677.35	3,376.11
San Pedro Sula	15 DE SEPTIEMBRE	COL FERNANDEZ GUZMAN	Maestro/a	35,810.20	9,654.49	26,155.71
San Pedro Sula	ALTAGRACIA SANCHEZ	COL. FELIPE ZELAYA	Maestro/a	19,436.42	17,844.45	1,591.97
San Pedro Sula	15 DE SEPTIEMBRE	COL FERNANDEZ GUZMAN	Maestro/a	36,920.15	8,860.52	28,059.63
San Pedro Sula	MIGUEL ANGEL CABALLERO	NACO	Maestro/a	11,663.88	1,145.82	10,518.06
San Pedro Sula	ALTAGRACIA SANCHEZ	COL. FELIPE ZELAYA	Maestro/a	21,861.97	19,152.17	2,709.80
San Pedro Sula	15 DE SEPTIEMBRE	COL FERNANDEZ GUZMAN	Maestro/a	17,819.39	8,296.19	9,523.20
San Pedro Sula	15 DE SEPTIEMBRE	COL FERNANDEZ GUZMAN	Maestro/a	22,570.75	4,111.76	18,458.99
San Pedro Sula	MIGUEL ANGEL CABALLERO	NACO	Maestro/a	21,861.97	6,329.37	15,532.60
San Pedro Sula	ALTAGRACIA SANCHEZ	COL. FELIPE ZELAYA	Maestro/a	32,221.75	21,644.46	10,577.29
San Pedro Sula	15 DE SEPTIEMBRE	COL FERNANDEZ GUZMAN	Maestro/a	15,393.84	1,444.22	13,949.62
San Pedro Sula	ALTAGRACIA SANCHEZ	COL. FELIPE ZELAYA	Maestro/a	29,147.59	19,789.24	9,358.35
San Pedro Sula	MIGUEL ANGEL CABALLERO	NACO	Maestro/a	14,897.95	10,001.21	4,896.74
San Pedro Sula	15 DE SEPTIEMBRE	COL FERNANDEZ GUZMAN	Maestro/a	.00	.00	.00
San Pedro Sula	14 DE FEBRERO	ASENTAMIENTO HUMANO	Maestro/a	17,819.39	16,985.45	833.94

Reporte de planillas Docentes, Mes de Abril Departamento de Cortes

<u>Municipio</u>	<u>Centro Educativo</u>	<u>Dirección del Centro</u>	<u>Cargo</u>	<u>Sueldo Bruto</u>	<u>Deducciones</u>	<u>Sueldo Neto</u>
San Pedro Sula	ALTAGRACIA SANCHEZ	COL. FELIPE ZELAYA	Maestro/a	19,436.42	16,805.08	2,631.34
San Pedro Sula	14 DE FEBRERO	ASENTAMIENTO HUMANO	Maestro/a	19,436.42	13,970.26	5,466.16
San Pedro Sula	14 DE FEBRERO	ASENTAMIENTO HUMANO	Maestro/a	30,604.72	7,016.46	23,588.26
San Pedro Sula	ALTAGRACIA SANCHEZ	COL. SAN JOSE DE CHAMELECON	Maestro/a	.00	.00	.00
San Pedro Sula	14 DE FEBRERO	ASENTAMIENTO HUMANO	Maestro/a	20,244.94	6,608.76	13,636.18
San Pedro Sula	MIGUEL ANGEL CABALLERO	NACO	Maestro/a	19,996.98	14,545.85	5,451.13
San Pedro Sula	ALTOS DE SULA / ESC LIC TEODULO VASQUEZ		Maestro/a	17,010.88	2,021.90	14,988.98
San Pedro Sula	14 DE FEBRERO	ASENTAMIENTO HUMANO	Maestro/a	.00	.00	.00
San Pedro Sula	10 DE ENERO	COLONIA 10 DE ENERO SECTOR COFRADIA	Maestro/a	18,199.37	2,812.53	15,386.84
San Pedro Sula	MIGUEL ANGEL CABALLERO	NACO	Maestro/a	35,455.81	20,943.13	14,512.68
San Pedro Sula	10 DE ENERO	COLONIA 10 DE ENERO SECTOR COFRADIA	Maestro/a	.00	.00	.00
San Pedro Sula	ALVARO CONTRERAS	CHAMELECON	Maestro/a	11,663.88	1,540.37	10,123.51
San Pedro Sula	ALVARO CONTRERAS	CHAMELECON	Maestro/a	.00	.00	.00
San Pedro Sula	MIGUEL PAZ BARAHONA	ALDEA EL PERU	Maestro/a	.00	.00	.00
San Pedro Sula	ALVARO CONTRERAS	CHAMELECON	Maestro/a	20,244.94	2,984.73	17,260.21
San Pedro Sula	ALVARO CONTRERAS	CHAMELECON	Maestro/a	18,627.91	15,319.63	3,308.28
San Pedro Sula	AMOR Y PAZ	COL HECTRO SABILLON	Maestro/a	.00	.00	.00
San Pedro Sula	AMOR Y PAZ	COL HECTRO SABILLON	Maestro/a	16,881.41	1,563.22	15,318.19
San Pedro Sula	ALVARO CONTRERAS	CHAMELECON	Maestro/a	21,861.97	8,634.24	13,227.73
San Pedro Sula	ANGELICA GARAY	COL ISLAS PROGRESO, SAN PEDRO SULA	Maestro/a	17,819.39	2,088.24	15,731.15
San Pedro Sula	ANGELICA GARAY	COL ISLAS PROGRESO, SAN PEDRO SULA	Maestro/a	18,627.91	6,975.36	11,652.55
San Pedro Sula	MIGUEL PAZ BARAHONA	BO GUADALUPE VILLA COFRADIA	Maestro/a	21,861.97	4,755.05	17,106.92
San Pedro Sula	ANGELICA GARAY	COL ISLAS PROGRESO, SAN PEDRO SULA	Maestro/a	13,528.86	10,126.10	3,402.76
San Pedro Sula	ANGELICA GARAY	COL ISLAS PROGRESO, SAN PEDRO SULA	Maestro/a	15,145.90	3,949.35	11,196.55

Reporte de planillas Docentes, Mes de Abril Departamento de Cortes

<u>Municipio</u>	<u>Centro Educativo</u>	<u>Dirección del Centro</u>	<u>Cargo</u>	<u>Sueldo Bruto</u>	<u>Deducciones</u>	<u>Sueldo Neto</u>
San Pedro Sula	ANGELICA GARAY	COL ISLAS PROGRESO, SAN PEDRO SULA	Maestro/a	18,486.39	13,800.17	4,686.22
San Pedro Sula	MIGUEL PAZ BARAHONA	BO GUADALUPE VILLA COFRADIA	Maestro/a	21,861.96	6,780.27	15,081.69
San Pedro Sula	ANGELICA GARAY	COL ISLAS PROGRESO, SAN PEDRO SULA	Maestro/a	33,030.26	14,603.86	18,426.40
San Pedro Sula	ANGELICA GARAY	COL ISLAS PROGRESO, SAN PEDRO SULA	Maestro/a	24,767.11	14,023.55	10,743.56
San Pedro Sula	ANGELICA GARAY	COL ISLAS PROGRESO, SAN PEDRO SULA	Maestro/a	24,669.62	17,452.71	7,216.91
San Pedro Sula	MIGUEL PAZ BARAHONA	BO GUADALUPE VILLA COFRADIA	Maestro/a	23,703.92	11,407.00	12,296.92
San Pedro Sula	ANGELICA GARAY	COL ISLAS PROGRESO, SAN PEDRO SULA	Maestro/a	29,956.11	28,303.96	1,652.15
San Pedro Sula	ANTONIO R VALLEJO	COL VILLA ERNESTINA	Maestro/a	15,393.84	1,444.22	13,949.62
San Pedro Sula	ANTONIO R VALLEJO	COL VILLA ERNESTINA	Maestro/a	15,393.84	1,838.77	13,555.07
San Pedro Sula	ANTONIO R VALLEJO	COL VILLA ERNESTINA	Maestro/a	30,227.10	2,933.15	27,293.95
San Pedro Sula	ANTONIO R VALLEJO	COL VILLA ERNESTINA	Maestro/a	11,663.88	1,540.37	10,123.51
San Pedro Sula	ANGELICA GARAY	COL ISLAS PROGRESO, SAN PEDRO SULA	Maestro/a	26,881.95	24,767.69	2,114.26
San Pedro Sula	ANTONIO R VALLEJO	COL VILLA ERNESTINA	Maestro/a	25,318.22	6,560.75	18,757.47
San Pedro Sula	MIGUEL PAZ BARAHONA	BO GUADALUPE VILLA COFRADIA	Maestro/a	21,861.96	21,008.92	853.04
San Pedro Sula	ANTONIO R VALLEJO	COL VILLA ERNESTINA	Maestro/a	11,663.88	6,516.80	5,147.08
San Pedro Sula	ANTONIO R VALLEJO	COL VILLA ERNESTINA	Maestro/a	35,326.47	8,460.46	26,866.01
San Pedro Sula	ANTONIO R VALLEJO	COL VILLA ERNESTINA	Maestro/a	32,221.76	12,254.19	19,967.57
San Pedro Sula	MIGUEL PAZ BARAHONA	BO PAZ BARAHONA 15 Y 16 CALLE 9 Y 10 AVE	Maestro/a	11,663.88	1,145.82	10,518.06
San Pedro Sula	ANTONIO R VALLEJO	COL VILLA ERNESTINA	Maestro/a	19,973.97	11,457.72	8,516.25
San Pedro Sula	ANTONIO R VALLEJO	COL VILLA ERNESTINA	Maestro/a	33,461.17	10,097.32	23,363.85
San Pedro Sula	ANTONIO R VALLEJO	COL VILLA ERNESTINA	Maestro/a	22,925.16	15,643.28	7,281.88
San Pedro Sula	MIGUEL PAZ BARAHONA	BO PAZ BARAHONA 15 Y 16 CALLE 9 Y 10 AVE	Maestro/a	15,393.84	1,838.77	13,555.07
San Pedro Sula	ANTONIO R VALLEJO	COL VILLA ERNESTINA	Maestro/a	31,413.23	17,061.79	14,351.44
San Pedro Sula	ANTONIO R VALLEJO	COL VILLA ERNESTINA	Maestro/a	20,244.94	15,888.85	4,356.09

Reporte de planillas Docentes, Mes de Abril Departamento de Cortes

<u>Municipio</u>	<u>Centro Educativo</u>	<u>Dirección del Centro</u>	<u>Cargo</u>	<u>Sueldo Bruto</u>	<u>Deducciones</u>	<u>Sueldo Neto</u>
San Pedro Sula	ANTONIO R VALLEJO	COL VILLA ERNESTINA	Maestro/a	21,861.97	15,368.50	6,493.47
San Pedro Sula	ANTONIO R VALLEJO	COL VILLA ERNESTINA	Maestro/a	24,669.62	19,475.25	5,194.37
San Pedro Sula	ANTONIO R VALLEJO	COL VILLA ERNESTINA	Maestro/a	34,269.69	20,145.76	14,123.93
San Pedro Sula	ANTONIO R VALLEJO	COL VILLA ERNESTINA	Maestro/a	18,627.91	18,169.29	458.62
San Pedro Sula	ANTONIO R VALLEJO	COL VILLA ERNESTINA	Maestro/a	17,010.88	5,536.43	11,474.45
San Pedro Sula	MIGUEL PAZ BARAHONA	BO PAZ BARAHONA 15 Y 16 CALLE 9 Y 10 AVE	Maestro/a	22,216.36	8,462.20	13,754.16
San Pedro Sula	ANTONIO R VALLEJO	COL VILLA ERNESTINA	Maestro/a	36,389.52	32,321.56	4,067.96
San Pedro Sula	ANTONIO R VALLEJO	COL VILLA ERNESTINA	Maestro/a	34,700.60	27,531.77	7,168.83
San Pedro Sula	ANTONIO R VALLEJO	COL VILLA ERNESTINA	Medio. Profesor/a Ciclo Comun	.00	.00	.00
San Pedro Sula	MIGUEL PAZ BARAHONA	BO PAZ BARAHONA 15 Y 16 CALLE 9 Y 10 AVE	Maestro/a	34,872.22	13,630.01	21,242.21
San Pedro Sula	ANTONIO R VALLEJO	COL VILLA ERNESTINA	Medio. Profesor/a Ciclo Comun	36,389.52	32,321.56	4,067.96
San Pedro Sula	ANTONIO TURCIOS	COL 24 DE ABRIL # 2	Maestro/a	.00	.00	.00
San Pedro Sula	ANTONIO R VALLEJO	COL VILLA ERNESTINA	Maestro/a	21,861.96	21,308.77	553.19
San Pedro Sula	MIGUEL PAZ BARAHONA	LAS FLORES DE RIO FRIO	Maestro/a	.00	.00	.00
San Pedro Sula	ANTONIO TURCIOS	COL 24 DE ABRIL # 2	Maestro/a	13,280.92	11,789.15	1,491.77
San Pedro Sula	ARENALES / J.N. ARENALES Y CALPULES		Maestro/a	.00	.00	.00
San Pedro Sula	ANTONIO TURCIOS	COL 24 DE ABRIL # 2	Maestro/a	14,897.95	13,948.23	949.72
San Pedro Sula	ANTONIO TURCIOS	COL 24 DE ABRIL # 2	Maestro/a	14,089.43	9,451.50	4,637.93
San Pedro Sula	ARENALES / J.N. ARENALES Y CALPULES		Maestro/a	15,393.84	1,838.77	13,555.07
San Pedro Sula	ANTONIO TURCIOS	COL 24 DE ABRIL # 2	Maestro/a	14,897.95	7,756.09	7,141.86
San Pedro Sula	ALTAGRACIA SANCHEZ	COL. FELIPE ZELAYA	Maestro/a	30,604.72	22,261.66	8,343.06
San Pedro Sula	MIRTHA TORRES DE MEJIA	COL CIUDAD PLANETA BLOQUE 56 BLOQUE 58	Maestro/a	19,436.42	2,673.16	16,763.26
San Pedro Sula	ARGENTINA DIAZ LOZANO	DELICIAS DEL NORTE 1.5 KM AL NORTE DEL ZAPOTAL DEL NORTE	Maestro/a	13,528.86	12,652.76	876.10
San Pedro Sula	ARMANDO ALTAMIRANO PENA	BASE DE LA CUMBRE, COFRADIA CORTES	Maestro/a	15,706.46	13,842.12	1,864.34

Reporte de planillas Docentes, Mes de Abril Departamento de Cortes

<u>Municipio</u>	<u>Centro Educativo</u>	<u>Dirección del Centro</u>	<u>Cargo</u>	<u>Sueldo Bruto</u>	<u>Deducciones</u>	<u>Sueldo Neto</u>
San Pedro Sula	ARMENTA / J.N. 18 DE NOVIEMBRE		Maestro/a	.00	.00	.00
San Pedro Sula	MIRTHA TORRES DE MEJIA	COL CIUDAD PLANETA BLOQUE 56 BLOQUE 58	Maestro/a	21,053.46	8,859.76	12,193.70
San Pedro Sula	ARMANDO ALTAMIRANO PENA	BASE DE LA CUMBRE, COFRADIA CORTES	Maestro/a	15,393.84	2,519.30	12,874.54
San Pedro Sula	ARGENTINA DIAZ LOZANO	DELICIAS DEL NORTE 1.5 KM AL NORTE DEL ZAPOTAL DEL NORTE	Maestro/a	19,188.48	6,468.89	12,719.59
San Pedro Sula	ARTURO AGUILAR	BRISAS DEL VALLE	Maestro/a	13,528.86	2,701.88	10,826.98
San Pedro Sula	MIRTHA TORRES DE MEJIA	COL CIUDAD PLANETA BLOQUE 56 BLOQUE 58	Maestro/a	16,514.97	11,392.98	5,121.99
San Pedro Sula	ARTURO AGUILAR	BRISAS DEL VALLE	Maestro/a	.00	.00	.00
San Pedro Sula	BERLIN 2	COFRADIA	Maestro/a	.00	.00	.00
San Pedro Sula	BASE DE LA CUMBRE / JARDIN CRISTO REY		Maestro/a	17,390.86	2,047.85	15,343.01
San Pedro Sula	BERLIN 2	COFRADIA	Maestro/a	15,393.84	6,682.20	8,711.64
San Pedro Sula	ARMENTA / J.N. 18 DE NOVIEMBRE		Maestro/a	18,627.91	17,143.98	1,483.93
San Pedro Sula	BO. LAS PALMAS / J.N.REPUBLICA DE HONDURAS		Maestro/a	.00	.00	.00
San Pedro Sula	BO. LAS PALMAS / J.N.REPUBLICA DE HONDURAS		Maestro/a	15,393.84	2,438.77	12,955.07
San Pedro Sula	MIRTHA TORRES DE MEJIA	COL CIUDAD PLANETA BLOQUE 56 BLOQUE 58	Maestro/a	18,132.01	16,054.59	2,077.42
San Pedro Sula	BO. LAS PALMAS / J.N.REPUBLICA DE HONDURAS		Maestro/a	16,881.41	5,862.88	11,018.53
San Pedro Sula	BO. CONCEPCION S.P.S. / J.N. REPUBLICA DE CUBA		Maestro/a	.00	.00	.00
San Pedro Sula	BRISAS DEL VALLE	BRISAS DEL VALLE	ASISTENTE DE LABORATORIO	38,106.40	35,454.42	2,651.98
San Pedro Sula	MIRTHA TORRES DE MEJIA	COL CIUDAD PLANETA BLOQUE 56 BLOQUE 58	Maestro/a	39,069.74	18,920.56	20,149.18
San Pedro Sula	BRISAS DEL VALLE	BRISAS DEL VALLE	ASISTENTE DE LABORATORIO	.00	.00	.00
San Pedro Sula	BRISAS DEL VALLE	BRISAS DEL VALLE	ASISTENTE DE ORIENTACION	.00	.00	.00
San Pedro Sula	BRISAS DEL VALLE	BRISAS DEL VALLE	ASISTENTE DE TALLER INDUSTRIAL	.00	.00	.00
San Pedro Sula	MIRTHA TORRES DE MEJIA	COL CIUDAD PLANETA BLOQUE 56 BLOQUE 58	Maestro/a	38,815.20	23,577.88	15,237.32
San Pedro Sula	BRISAS DEL VALLE	BRISAS DEL VALLE	ASISTENTE DE TALLER DE HOGAR	37,752.01	16,360.00	21,392.01
San Pedro Sula	BRISAS DEL VALLE	BRISAS DEL VALLE	ASISTENTE DE TALLER DE HOGAR	.00	.00	.00

Reporte de planillas Docentes, Mes de Abril Departamento de Cortes

<u>Municipio</u>	<u>Centro Educativo</u>	<u>Dirección del Centro</u>	<u>Cargo</u>	<u>Sueldo Bruto</u>	<u>Deducciones</u>	<u>Sueldo Neto</u>
San Pedro Sula	BRISAS DEL VALLE	BRISAS DEL VALLE	CONSEJERO DE ESTUDIANTES	34,571.26	19,276.67	15,294.59
San Pedro Sula	BRISAS DEL VALLE	BRISAS DEL VALLE	CONSEJERO DE ESTUDIANTES	29,338.07	15,996.91	13,341.16
San Pedro Sula	BLANCA NIEVES RODRIGUEZ	COLONIA REPARTO LOS ANGELES	Maestro/a	21,861.97	15,094.76	6,767.21
San Pedro Sula	ARGENTINA DIAZ LOZANO	DELICIAS DEL NORTE 1.5 KM AL NORTE DEL ZAPOTAL DEL NORTE	Maestro/a	18,627.90	3,052.26	15,575.64
San Pedro Sula	BRISAS DEL VALLE	BRISAS DEL VALLE	Maestro/a	16,595.82	1,589.70	15,006.12
San Pedro Sula	MODESTO RODAS ALVARADO	CHAMELECON, COLONIA 10 DE SEPTIEMBRE	ASISTENTE DE TALLER	.00	.00	.00
San Pedro Sula	BRISAS DEL VALLE	BRISAS DEL VALLE	Maestro/a	21,057.93	2,502.48	18,555.45
San Pedro Sula	BRISAS DEL VALLE	BRISAS DEL VALLE	Maestro/a	23,807.80	2,355.43	21,452.37
San Pedro Sula	BRISAS DEL VALLE	BRISAS DEL VALLE	Maestro/a	9,862.56	1,051.03	8,811.53
San Pedro Sula	MODESTO RODAS ALVARADO	CHAMELECON, COLONIA 10 DE SEPTIEMBRE	ASISTENTE DE TALLER DE HOGAR	27,343.43	9,526.77	17,816.66
San Pedro Sula	BRISAS DEL VALLE	BRISAS DEL VALLE	Maestro/a	37,628.93	3,648.62	33,980.31
San Pedro Sula	BRISAS DEL VALLE	BRISAS DEL VALLE	Maestro/a	21,435.54	2,585.79	18,849.75
San Pedro Sula	BRISAS DEL VALLE	BRISAS DEL VALLE	Maestro/a	35,455.81	4,453.72	31,002.09
San Pedro Sula	MODESTO RODAS ALVARADO	CHAMELECON, COLONIA 10 DE SEPTIEMBRE	CONSEJERO DE ESTUDIANTES	18,498.56	3,923.46	14,575.10
San Pedro Sula	BRISAS DEL VALLE	BRISAS DEL VALLE	Maestro/a	15,774.75	5,073.01	10,701.74
San Pedro Sula	BRISAS DEL VALLE	BRISAS DEL VALLE	Maestro/a	8,096.92	5,481.86	2,615.06
San Pedro Sula	BRISAS DEL VALLE	BRISAS DEL VALLE	Maestro/a	21,488.84	8,176.93	13,311.91
San Pedro Sula	BRISAS DEL VALLE	BRISAS DEL VALLE	Maestro/a	32,319.24	10,433.69	21,885.55
San Pedro Sula	BRISAS DEL VALLE	BRISAS DEL VALLE	Maestro/a	25,264.91	14,345.90	10,919.01
San Pedro Sula	BRISAS DEL VALLE	BRISAS DEL VALLE	Maestro/a	18,200.31	8,609.62	9,590.69
San Pedro Sula	BRISAS DEL VALLE	BRISAS DEL VALLE	Maestro/a	.00	.00	.00
San Pedro Sula	MODESTO RODAS ALVARADO	CHAMELECON, COLONIA 10 DE SEPTIEMBRE	Maestro/a	11,339.88	1,119.90	10,219.98
San Pedro Sula	BRISAS DEL VALLE	BRISAS DEL VALLE	Maestro/a	29,338.07	15,996.91	13,341.16
San Pedro Sula	BRISAS DEL VALLE	BRISAS DEL VALLE	Maestro/a	22,190.76	14,930.03	7,260.73

Reporte de planillas Docentes, Mes de Abril Departamento de Cortes

<u>Municipio</u>	<u>Centro Educativo</u>	<u>Dirección del Centro</u>	<u>Cargo</u>	<u>Sueldo Bruto</u>	<u>Deducciones</u>	<u>Sueldo Neto</u>
San Pedro Sula	BRISAS DEL VALLE	BRISAS DEL VALLE	Maestro/a	34,571.26	19,276.67	15,294.59
San Pedro Sula	MODESTO RODAS ALVARADO	CHAMELECON, COLONIA 10 DE SEPTIEMBRE	Maestro/a	14,816.23	1,398.00	13,418.23
San Pedro Sula	BRISAS DEL VALLE	BRISAS DEL VALLE	Maestro/a	35,760.55	18,952.69	16,807.86
San Pedro Sula	BRISAS DEL VALLE	BRISAS DEL VALLE	Maestro/a	33,030.26	14,603.86	18,426.40
San Pedro Sula	ZONA AGRIC DEL CHAMELECON / ESC REPUBLICA DE HONDURAS		Maestro/a	35,763.78	27,184.89	8,578.89
San Pedro Sula	MODESTO RODAS ALVARADO	CHAMELECON, COLONIA 10 DE SEPTIEMBRE	Maestro/a	14,966.23	1,804.56	13,161.67
San Pedro Sula	ZONA AGRIC DEL CHAMELECON / ESC REPUBLICA DE HONDURAS		Maestro/a	31,413.23	23,401.30	8,011.93
San Pedro Sula	ZONA AGRIC DEL CHAMELECON / ESC REPUBLICA DE HONDURAS		Maestro/a	26,717.54	22,552.55	4,164.99
San Pedro Sula	ZONA AGRIC DEL CHAMELECON / ESC REPUBLICA DE HONDURAS		Maestro/a	18,379.95	17,108.78	1,271.17
San Pedro Sula	ZONA AGRIC DEL CHAMELECON / ESC REPUBLICA DE HONDURAS		Maestro/a	18,132.00	12,546.28	5,585.72
San Pedro Sula	ZONA AGRIC DEL CHAMELECON / ESC REPUBLICA DE HONDURAS		Maestro/a	23,958.59	12,225.54	11,733.05
San Pedro Sula	ZONA AGRIC DEL CHAMELECON / ESC REPUBLICA DE HONDURAS		Maestro/a	15,706.46	11,366.89	4,339.57
San Pedro Sula	ZONA AGRIC DEL CHAMELECON / ESC REPUBLICA DE HONDURAS		Maestro/a	19,436.42	10,866.74	8,569.68
San Pedro Sula	ZONA AGRIC DEL CHAMELECON / ESC REPUBLICA DE HONDURAS		Maestro/a	37,983.34	9,741.16	28,242.18
San Pedro Sula	ZONA AGRIC DEL CHAMELECON / ESC REPUBLICA DE HONDURAS		Maestro/a	13,280.92	9,608.32	3,672.60
San Pedro Sula	ZONA AGRIC DEL CHAMELECON / ESC REPUBLICA DE HONDURAS		Maestro/a	17,010.88	5,665.81	11,345.07
San Pedro Sula	BRISAS DEL VALLE	BRISAS DEL VALLE	Director/a de Media	35,760.55	18,952.69	16,807.86
San Pedro Sula	ARGENTINA DIAZ LOZANO	DELICIAS DEL NORTE 1.5 KM AL NORTE DEL ZAPOTAL DEL NORTE	Maestro/a	15,393.84	1,444.22	13,949.62
San Pedro Sula	ZONA AGRIC DEL CHAMELECON / ESC REPUBLICA DE HONDURAS		Maestro/a	19,436.42	4,602.71	14,833.71
San Pedro Sula	ZONA AGRIC DEL CHAMELECON / ESC REPUBLICA DE HONDURAS		Maestro/a	20,244.94	4,147.56	16,097.38

Reporte de planillas Docentes, Mes de Abril Departamento de Cortes

<u>Municipio</u>	<u>Centro Educativo</u>	<u>Dirección del Centro</u>	<u>Cargo</u>	<u>Sueldo Bruto</u>	<u>Deducciones</u>	<u>Sueldo Neto</u>
San Pedro Sula	ZONA AGRIC DEL CHAMELECON / ESC REPUBLICA DE HONDURAS		Maestro/a	18,627.91	2,652.92	15,974.99
San Pedro Sula	ZONA AGRIC DEL CHAMELECON / ESC REPUBLICA DE HONDURAS		Maestro/a	20,244.94	2,084.07	18,160.87
San Pedro Sula	ZONA AGRIC DEL CHAMELECON / ESC REPUBLICA DE HONDURAS		Maestro/a	11,663.88	1,645.82	10,018.06
San Pedro Sula	ZONA AGRIC DEL CHAMELECON / ESC REPUBLICA DE HONDURAS		Maestro/a	.00	.00	.00
San Pedro Sula	YANKEL ROSENTAL	COL JERONIMO SANDOVAL	Medio. Profesor/a Ciclo Comun	.00	.00	.00
San Pedro Sula	YANKEL ROSENTAL	COL JERONIMO SANDOVAL	Maestro/a	35,356.08	28,181.73	7,174.35
San Pedro Sula	YANKEL ROSENTAL	COL JERONIMO SANDOVAL	Maestro/a	33,838.78	28,014.68	5,824.10
San Pedro Sula	YANKEL ROSENTAL	COL JERONIMO SANDOVAL	Maestro/a	24,412.71	23,521.86	890.85
San Pedro Sula	YANKEL ROSENTAL	COL JERONIMO SANDOVAL	Maestro/a	26,828.65	22,444.05	4,384.60
San Pedro Sula	YANKEL ROSENTAL	COL JERONIMO SANDOVAL	Maestro/a	38,360.94	19,341.95	19,018.99
San Pedro Sula	YANKEL ROSENTAL	COL JERONIMO SANDOVAL	Maestro/a	20,244.94	19,299.93	945.01
San Pedro Sula	YANKEL ROSENTAL	COL JERONIMO SANDOVAL	Maestro/a	18,132.00	16,466.10	1,665.90
San Pedro Sula	YANKEL ROSENTAL	COL JERONIMO SANDOVAL	Maestro/a	27,041.86	15,833.50	11,208.36
San Pedro Sula	YANKEL ROSENTAL	COL JERONIMO SANDOVAL	Maestro/a	21,861.97	15,536.16	6,325.81
San Pedro Sula	YANKEL ROSENTAL	COL JERONIMO SANDOVAL	Maestro/a	34,647.30	15,302.69	19,344.61
San Pedro Sula	YANKEL ROSENTAL	COL JERONIMO SANDOVAL	Maestro/a	30,604.71	15,301.42	15,303.29
San Pedro Sula	YANKEL ROSENTAL	COL JERONIMO SANDOVAL	Maestro/a	17,010.88	14,947.92	2,062.96
San Pedro Sula	YANKEL ROSENTAL	COL JERONIMO SANDOVAL	Maestro/a	21,861.97	14,200.14	7,661.83
San Pedro Sula	YANKEL ROSENTAL	COL JERONIMO SANDOVAL	Maestro/a	17,819.39	13,734.06	4,085.33
San Pedro Sula	YANKEL ROSENTAL	COL JERONIMO SANDOVAL	Maestro/a	32,221.74	13,238.11	18,983.63
San Pedro Sula	YANKEL ROSENTAL	COL JERONIMO SANDOVAL	Maestro/a	23,052.59	12,739.26	10,313.33
San Pedro Sula	YANKEL ROSENTAL	COL JERONIMO SANDOVAL	Maestro/a	36,164.59	12,390.70	23,773.89
San Pedro Sula	YANKEL ROSENTAL	COL JERONIMO SANDOVAL	Maestro/a	20,244.94	11,613.22	8,631.72

Reporte de planillas Docentes, Mes de Abril Departamento de Cortes

<u>Municipio</u>	<u>Centro Educativo</u>	<u>Dirección del Centro</u>	<u>Cargo</u>	<u>Sueldo Bruto</u>	<u>Deducciones</u>	<u>Sueldo Neto</u>
San Pedro Sula	YANKEL ROSENAL	COL JERONIMO SANDOVAL	Maestro/a	17,010.88	11,604.48	5,406.40
San Pedro Sula	YANKEL ROSENAL	COL JERONIMO SANDOVAL	Maestro/a	17,010.88	11,053.92	5,956.96
San Pedro Sula	YANKEL ROSENAL	COL JERONIMO SANDOVAL	Maestro/a	16,514.98	10,851.48	5,663.50
San Pedro Sula	YANKEL ROSENAL	COL JERONIMO SANDOVAL	Maestro/a	20,244.94	9,863.11	10,381.83
San Pedro Sula	YANKEL ROSENAL	COL JERONIMO SANDOVAL	Maestro/a	15,393.84	8,887.10	6,506.74
San Pedro Sula	YANKEL ROSENAL	COL JERONIMO SANDOVAL	Maestro/a	15,706.46	7,343.23	8,363.23
San Pedro Sula	YANKEL ROSENAL	COL JERONIMO SANDOVAL	Maestro/a	17,323.50	5,254.48	12,069.02
San Pedro Sula	YANKEL ROSENAL	COL JERONIMO SANDOVAL	Maestro/a	25,909.04	4,994.50	20,914.54
San Pedro Sula	YANKEL ROSENAL	COL JERONIMO SANDOVAL	Maestro/a	14,089.43	4,544.18	9,545.25
San Pedro Sula	YANKEL ROSENAL	COL JERONIMO SANDOVAL	Maestro/a	15,393.84	3,843.22	11,550.62
San Pedro Sula	YANKEL ROSENAL	COL JERONIMO SANDOVAL	Maestro/a	12,472.39	3,611.60	8,860.79
San Pedro Sula	YANKEL ROSENAL	COL JERONIMO SANDOVAL	Maestro/a	17,323.50	3,048.57	14,274.93
San Pedro Sula	YANKEL ROSENAL	COL JERONIMO SANDOVAL	Maestro/a	21,407.85	2,589.40	18,818.45
San Pedro Sula	YANKEL ROSENAL	COL JERONIMO SANDOVAL	Maestro/a	11,663.88	1,939.37	9,724.51
San Pedro Sula	YANKEL ROSENAL	COL JERONIMO SANDOVAL	Maestro/a	11,663.88	1,540.37	10,123.51
San Pedro Sula	YANKEL ROSENAL	COL JERONIMO SANDOVAL	Maestro/a	11,663.88	1,195.14	10,468.74
San Pedro Sula	YANKEL ROSENAL	COL JERONIMO SANDOVAL	Maestro/a	.00	.00	.00
San Pedro Sula	VILLEDA MORALES / J.N. ELISA CABUS		Maestro/a	.00	.00	.00
San Pedro Sula	VICTORIA CONTRERAS	Desconocido	Maestro/a	18,199.37	2,812.53	15,386.84
San Pedro Sula	VICTORIA CONTRERAS	Desconocido	Maestro/a	.00	.00	.00
San Pedro Sula	TOMALA / J.N. RAYITO DE LUZ		Maestro/a	.00	.00	.00
San Pedro Sula	TECNOLOGICO DE ADMINISTRACION DE EMPRESAS (INTAE)	BARRANDILLAS	Subdirector/a de Media	38,891.96	22,944.45	15,947.51
San Pedro Sula	TECNOLOGICO DE ADMINISTRACION DE EMPRESAS (INTAE)	BARRANDILLAS	Subdirector/a de Media	38,183.18	10,263.75	27,919.43
San Pedro Sula	TECNOLOGICO DE ADMINISTRACION DE EMPRESAS (INTAE)	BARRANDILLAS	Subdirector/a de Media	.00	.00	.00

Reporte de planillas Docentes, Mes de Abril Departamento de Cortes

<u>Municipio</u>	<u>Centro Educativo</u>	<u>Dirección del Centro</u>	<u>Cargo</u>	<u>Sueldo Bruto</u>	<u>Deducciones</u>	<u>Sueldo Neto</u>
San Pedro Sula	TECNOLOGICO DE ADMINISTRACION DE EMPRESAS (INTAE)	BARRANDILLAS	Secretario	39,515.10	26,029.16	13,485.94
San Pedro Sula	TECNOLOGICO DE ADMINISTRACION DE EMPRESAS (INTAE)	BARRANDILLAS	Secretario	.00	.00	.00
San Pedro Sula	TECNOLOGICO DE ADMINISTRACION DE EMPRESAS (INTAE)	BARRANDILLAS	Medio. Profesor/a Ciclo Diversificado	33,838.78	28,014.68	5,824.10
San Pedro Sula	TECNOLOGICO DE ADMINISTRACION DE EMPRESAS (INTAE)	BARRANDILLAS	Medio. Profesor/a Ciclo Diversificado	.00	.00	.00
San Pedro Sula	TECNOLOGICO DE ADMINISTRACION DE EMPRESAS (INTAE)	BARRANDILLAS	Medio. Profesor/a Ciclo Comun	33,892.08	30,072.64	3,819.44
San Pedro Sula	TECNOLOGICO DE ADMINISTRACION DE EMPRESAS (INTAE)	BARRANDILLAS	Medio. Profesor/a Ciclo Comun	37,297.77	27,617.56	9,680.21
San Pedro Sula	TECNOLOGICO DE ADMINISTRACION DE EMPRESAS (INTAE)	BARRANDILLAS	Medio. Profesor/a Ciclo Comun	33,030.26	23,814.13	9,216.13
San Pedro Sula	TECNOLOGICO DE ADMINISTRACION DE EMPRESAS (INTAE)	BARRANDILLAS	Medio. Profesor/a Ciclo Comun	33,083.57	23,571.72	9,511.85
San Pedro Sula	TECNOLOGICO DE ADMINISTRACION DE EMPRESAS (INTAE)	BARRANDILLAS	Medio. Profesor/a Ciclo Comun	33,567.78	17,257.97	16,309.81
San Pedro Sula	TECNOLOGICO DE ADMINISTRACION DE EMPRESAS (INTAE)	BARRANDILLAS	Medio. Profesor/a Ciclo Comun	29,796.19	15,829.26	13,966.93
San Pedro Sula	TECNOLOGICO DE ADMINISTRACION DE EMPRESAS (INTAE)	BARRANDILLAS	Medio. Profesor/a Ciclo Comun	25,374.83	15,776.72	9,598.11
San Pedro Sula	TECNOLOGICO DE ADMINISTRACION DE EMPRESAS (INTAE)	BARRANDILLAS	Medio. Profesor/a Ciclo Comun	27,095.17	13,999.53	13,095.64
San Pedro Sula	TECNOLOGICO DE ADMINISTRACION DE EMPRESAS (INTAE)	BARRANDILLAS	Medio. Profesor/a Ciclo Comun	33,030.25	13,913.75	19,116.50
San Pedro Sula	TECNOLOGICO DE ADMINISTRACION DE EMPRESAS (INTAE)	BARRANDILLAS	Medio. Profesor/a Ciclo Comun	14,966.23	13,134.22	1,832.01
San Pedro Sula	TECNOLOGICO DE ADMINISTRACION DE EMPRESAS (INTAE)	BARRANDILLAS	Medio. Profesor/a Ciclo Comun	21,057.94	9,483.60	11,574.34
San Pedro Sula	TECNOLOGICO DE ADMINISTRACION DE EMPRESAS (INTAE)	BARRANDILLAS	Medio. Profesor/a Ciclo Comun	23,052.59	8,991.40	14,061.19
San Pedro Sula	TECNOLOGICO DE ADMINISTRACION DE EMPRESAS (INTAE)	BARRANDILLAS	Medio. Profesor/a Ciclo Comun	17,659.48	8,312.46	9,347.02
San Pedro Sula	TECNOLOGICO DE ADMINISTRACION DE EMPRESAS (INTAE)	BARRANDILLAS	Medio. Profesor/a Ciclo Comun	18,792.30	2,110.65	16,681.65
San Pedro Sula	TECNOLOGICO DE ADMINISTRACION DE EMPRESAS (INTAE)	BARRANDILLAS	Medio. Profesor/a Ciclo Comun	17,659.48	2,020.02	15,639.46
San Pedro Sula	TECNOLOGICO DE ADMINISTRACION DE EMPRESAS (INTAE)	BARRANDILLAS	Medio. Profesor/a Ciclo Comun	10,691.89	1,462.62	9,229.27
San Pedro Sula	TECNOLOGICO DE ADMINISTRACION DE EMPRESAS (INTAE)	BARRANDILLAS	Medio. Profesor/a Ciclo Comun	7,841.70	1,234.60	6,607.10
San Pedro Sula	TECNOLOGICO DE ADMINISTRACION DE EMPRESAS (INTAE)	BARRANDILLAS	Medio. Profesor/a Ciclo Comun	6,841.71	1,154.60	5,687.11
San Pedro Sula	TECNOLOGICO DE ADMINISTRACION DE EMPRESAS (INTAE)	BARRANDILLAS	Maestro/a	34,269.69	32,746.24	1,523.45
San Pedro Sula	TECNOLOGICO DE ADMINISTRACION DE EMPRESAS (INTAE)	BARRANDILLAS	Maestro/a	34,647.30	31,696.82	2,950.48

Reporte de planillas Docentes, Mes de Abril Departamento de Cortes

<u>Municipio</u>	<u>Centro Educativo</u>	<u>Dirección del Centro</u>	<u>Cargo</u>	<u>Sueldo Bruto</u>	<u>Deducciones</u>	<u>Sueldo Neto</u>
San Pedro Sula	TECNOLOGICO DE ADMINISTRACION DE EMPRESAS (INTAE)	BARRANDILLAS	Maestro/a	33,892.08	30,072.64	3,819.44
San Pedro Sula	TECNOLOGICO DE ADMINISTRACION DE EMPRESAS (INTAE)	BARRANDILLAS	Maestro/a	33,838.78	28,014.68	5,824.10
San Pedro Sula	TECNOLOGICO DE ADMINISTRACION DE EMPRESAS (INTAE)	BARRANDILLAS	Maestro/a	37,297.77	27,617.56	9,680.21
San Pedro Sula	TECNOLOGICO DE ADMINISTRACION DE EMPRESAS (INTAE)	BARRANDILLAS	Maestro/a	34,700.60	27,531.77	7,168.83
San Pedro Sula	TECNOLOGICO DE ADMINISTRACION DE EMPRESAS (INTAE)	BARRANDILLAS	Maestro/a	31,466.54	27,423.63	4,042.91
San Pedro Sula	TECNOLOGICO DE ADMINISTRACION DE EMPRESAS (INTAE)	BARRANDILLAS	Maestro/a	34,269.69	26,852.78	7,416.91
San Pedro Sula	TECNOLOGICO DE ADMINISTRACION DE EMPRESAS (INTAE)	BARRANDILLAS	Maestro/a	37,752.02	26,346.95	11,405.07
San Pedro Sula	TECNOLOGICO DE ADMINISTRACION DE EMPRESAS (INTAE)	BARRANDILLAS	Maestro/a	27,850.38	25,892.24	1,958.14
San Pedro Sula	TECNOLOGICO DE ADMINISTRACION DE EMPRESAS (INTAE)	BARRANDILLAS	Maestro/a	37,752.02	24,047.19	13,704.83
San Pedro Sula	TECNOLOGICO DE ADMINISTRACION DE EMPRESAS (INTAE)	BARRANDILLAS	Maestro/a	33,030.26	23,814.13	9,216.13
San Pedro Sula	TECNOLOGICO DE ADMINISTRACION DE EMPRESAS (INTAE)	BARRANDILLAS	Maestro/a	33,030.26	21,978.72	11,051.54
San Pedro Sula	TECNOLOGICO DE ADMINISTRACION DE EMPRESAS (INTAE)	BARRANDILLAS	Maestro/a	31,844.14	20,615.68	11,228.46
San Pedro Sula	TECNOLOGICO DE ADMINISTRACION DE EMPRESAS (INTAE)	BARRANDILLAS	Maestro/a	22,999.27	20,027.73	2,971.54
San Pedro Sula	TECNOLOGICO DE ADMINISTRACION DE EMPRESAS (INTAE)	BARRANDILLAS	Maestro/a	34,700.60	20,007.66	14,692.94
San Pedro Sula	TECNOLOGICO DE ADMINISTRACION DE EMPRESAS (INTAE)	BARRANDILLAS	Maestro/a	22,888.19	19,950.12	2,938.07
San Pedro Sula	TECNOLOGICO DE ADMINISTRACION DE EMPRESAS (INTAE)	BARRANDILLAS	Maestro/a	24,616.31	18,381.17	6,235.14
San Pedro Sula	TECNOLOGICO DE ADMINISTRACION DE EMPRESAS (INTAE)	BARRANDILLAS	Maestro/a	33,567.78	17,257.97	16,309.81
San Pedro Sula	TECNOLOGICO DE ADMINISTRACION DE EMPRESAS (INTAE)	BARRANDILLAS	Maestro/a	29,796.19	17,036.94	12,759.25
San Pedro Sula	TECNOLOGICO DE ADMINISTRACION DE EMPRESAS (INTAE)	BARRANDILLAS	Maestro/a	29,796.19	15,829.26	13,966.93
San Pedro Sula	TECNOLOGICO DE ADMINISTRACION DE EMPRESAS (INTAE)	BARRANDILLAS	Maestro/a	23,807.80	15,818.58	7,989.22
San Pedro Sula	TECNOLOGICO DE ADMINISTRACION DE EMPRESAS (INTAE)	BARRANDILLAS	Maestro/a	25,374.83	15,776.72	9,598.11
San Pedro Sula	TECNOLOGICO DE ADMINISTRACION DE EMPRESAS (INTAE)	BARRANDILLAS	Maestro/a	26,233.34	15,099.82	11,133.52
San Pedro Sula	TECNOLOGICO DE ADMINISTRACION DE EMPRESAS (INTAE)	BARRANDILLAS	Maestro/a	22,999.27	15,048.90	7,950.37
San Pedro Sula	TECNOLOGICO DE ADMINISTRACION DE EMPRESAS (INTAE)	BARRANDILLAS	Maestro/a	21,488.85	14,005.15	7,483.70

Reporte de planillas Docentes, Mes de Abril Departamento de Cortes

<u>Municipio</u>	<u>Centro Educativo</u>	<u>Dirección del Centro</u>	<u>Cargo</u>	<u>Sueldo Bruto</u>	<u>Deducciones</u>	<u>Sueldo Neto</u>
San Pedro Sula	TECNOLOGICO DE ADMINISTRACION DE EMPRESAS (INTAE)	BARRANDILLAS	Maestro/a	33,030.25	13,913.75	19,116.50
San Pedro Sula	TECNOLOGICO DE ADMINISTRACION DE EMPRESAS (INTAE)	BARRANDILLAS	Maestro/a	24,616.31	13,871.02	10,745.29
San Pedro Sula	TECNOLOGICO DE ADMINISTRACION DE EMPRESAS (INTAE)	BARRANDILLAS	Maestro/a	27,850.38	13,629.58	14,220.80
San Pedro Sula	TECNOLOGICO DE ADMINISTRACION DE EMPRESAS (INTAE)	BARRANDILLAS	Maestro/a	34,547.56	12,931.59	21,615.97
San Pedro Sula	TECNOLOGICO DE ADMINISTRACION DE EMPRESAS (INTAE)	BARRANDILLAS	Maestro/a	15,774.75	12,819.38	2,955.37
San Pedro Sula	TECNOLOGICO DE ADMINISTRACION DE EMPRESAS (INTAE)	BARRANDILLAS	Maestro/a	31,413.23	11,777.44	19,635.79
San Pedro Sula	TECNOLOGICO DE ADMINISTRACION DE EMPRESAS (INTAE)	BARRANDILLAS	Maestro/a	30,604.72	9,714.11	20,890.61
San Pedro Sula	TECNOLOGICO DE ADMINISTRACION DE EMPRESAS (INTAE)	BARRANDILLAS	Maestro/a	21,057.94	9,483.60	11,574.34
San Pedro Sula	TECNOLOGICO DE ADMINISTRACION DE EMPRESAS (INTAE)	BARRANDILLAS	Maestro/a	28,658.89	9,038.73	19,620.16
San Pedro Sula	TECNOLOGICO DE ADMINISTRACION DE EMPRESAS (INTAE)	BARRANDILLAS	Maestro/a	17,987.08	8,954.59	9,032.49
San Pedro Sula	TECNOLOGICO DE ADMINISTRACION DE EMPRESAS (INTAE)	BARRANDILLAS	Maestro/a	36,920.15	8,860.52	28,059.63
San Pedro Sula	TECNOLOGICO DE ADMINISTRACION DE EMPRESAS (INTAE)	BARRANDILLAS	Maestro/a	32,652.66	8,639.82	24,012.84
San Pedro Sula	TECNOLOGICO DE ADMINISTRACION DE EMPRESAS (INTAE)	BARRANDILLAS	Maestro/a	17,659.48	8,312.46	9,347.02
San Pedro Sula	TECNOLOGICO DE ADMINISTRACION DE EMPRESAS (INTAE)	BARRANDILLAS	Maestro/a	28,987.68	7,150.56	21,837.12
San Pedro Sula	TECNOLOGICO DE ADMINISTRACION DE EMPRESAS (INTAE)	BARRANDILLAS	Maestro/a	22,999.27	5,988.10	17,011.17
San Pedro Sula	TECNOLOGICO DE ADMINISTRACION DE EMPRESAS (INTAE)	BARRANDILLAS	Maestro/a	21,488.84	5,528.71	15,960.13
San Pedro Sula	TECNOLOGICO DE ADMINISTRACION DE EMPRESAS (INTAE)	BARRANDILLAS	Maestro/a	22,190.76	5,418.75	16,772.01
San Pedro Sula	TECNOLOGICO DE ADMINISTRACION DE EMPRESAS (INTAE)	BARRANDILLAS	Maestro/a	17,819.39	5,131.21	12,688.18
San Pedro Sula	TECNOLOGICO DE ADMINISTRACION DE EMPRESAS (INTAE)	BARRANDILLAS	Maestro/a	19,925.11	5,042.78	14,882.33
San Pedro Sula	TECNOLOGICO DE ADMINISTRACION DE EMPRESAS (INTAE)	BARRANDILLAS	Maestro/a	38,728.10	4,601.78	34,126.32
San Pedro Sula	TECNOLOGICO DE ADMINISTRACION DE EMPRESAS (INTAE)	BARRANDILLAS	Maestro/a	8,099.92	4,109.62	3,990.30
San Pedro Sula	TECNOLOGICO DE ADMINISTRACION DE EMPRESAS (INTAE)	BARRANDILLAS	Maestro/a	31,413.23	3,089.23	28,324.00
San Pedro Sula	TECNOLOGICO DE ADMINISTRACION DE EMPRESAS (INTAE)	BARRANDILLAS	Maestro/a	29,849.51	2,999.17	26,850.34
San Pedro Sula	TECNOLOGICO DE ADMINISTRACION DE EMPRESAS (INTAE)	BARRANDILLAS	Maestro/a	22,190.76	2,653.75	19,537.01

Reporte de planillas Docentes, Mes de Abril Departamento de Cortes

<u>Municipio</u>	<u>Centro Educativo</u>	<u>Dirección del Centro</u>	<u>Cargo</u>	<u>Sueldo Bruto</u>	<u>Deducciones</u>	<u>Sueldo Neto</u>
San Pedro Sula	TECNOLOGICO DE ADMINISTRACION DE EMPRESAS (INTAE)	BARRANDILLAS	Maestro/a	19,925.12	2,600.27	17,324.85
San Pedro Sula	TECNOLOGICO DE ADMINISTRACION DE EMPRESAS (INTAE)	BARRANDILLAS	Maestro/a	21,435.55	2,585.78	18,849.77
San Pedro Sula	TECNOLOGICO DE ADMINISTRACION DE EMPRESAS (INTAE)	BARRANDILLAS	Maestro/a	21,435.54	2,536.47	18,899.07
San Pedro Sula	TECNOLOGICO DE ADMINISTRACION DE EMPRESAS (INTAE)	BARRANDILLAS	Maestro/a	16,904.27	2,159.60	14,744.67
San Pedro Sula	TECNOLOGICO DE ADMINISTRACION DE EMPRESAS (INTAE)	BARRANDILLAS	Maestro/a	19,169.91	2,140.85	17,029.06
San Pedro Sula	TECNOLOGICO DE ADMINISTRACION DE EMPRESAS (INTAE)	BARRANDILLAS	Maestro/a	18,792.30	2,110.65	16,681.65
San Pedro Sula	TECNOLOGICO DE ADMINISTRACION DE EMPRESAS (INTAE)	BARRANDILLAS	Maestro/a	17,659.48	2,020.02	15,639.46
San Pedro Sula	TECNOLOGICO DE ADMINISTRACION DE EMPRESAS (INTAE)	BARRANDILLAS	Maestro/a	16,904.27	1,959.60	14,944.67
San Pedro Sula	TECNOLOGICO DE ADMINISTRACION DE EMPRESAS (INTAE)	BARRANDILLAS	Maestro/a	15,393.84	1,893.54	13,500.30
San Pedro Sula	TECNOLOGICO DE ADMINISTRACION DE EMPRESAS (INTAE)	BARRANDILLAS	Maestro/a	18,414.69	1,685.89	16,728.80
San Pedro Sula	TECNOLOGICO DE ADMINISTRACION DE EMPRESAS (INTAE)	BARRANDILLAS	Maestro/a	12,759.87	1,628.05	11,131.82
San Pedro Sula	TECNOLOGICO DE ADMINISTRACION DE EMPRESAS (INTAE)	BARRANDILLAS	Maestro/a	11,663.88	1,589.69	10,074.19
San Pedro Sula	TECNOLOGICO DE ADMINISTRACION DE EMPRESAS (INTAE)	BARRANDILLAS	Maestro/a	11,663.88	1,540.37	10,123.51
San Pedro Sula	TECNOLOGICO DE ADMINISTRACION DE EMPRESAS (INTAE)	BARRANDILLAS	Maestro/a	16,149.06	1,504.63	14,644.43
San Pedro Sula	TECNOLOGICO DE ADMINISTRACION DE EMPRESAS (INTAE)	BARRANDILLAS	Maestro/a	15,393.84	1,493.54	13,900.30
San Pedro Sula	TECNOLOGICO DE ADMINISTRACION DE EMPRESAS (INTAE)	BARRANDILLAS	Maestro/a	10,691.89	1,462.62	9,229.27
San Pedro Sula	TECNOLOGICO DE ADMINISTRACION DE EMPRESAS (INTAE)	BARRANDILLAS	Maestro/a	.00	.00	.00
San Pedro Sula	TECNOLOGICO DE ADMINISTRACION DE EMPRESAS (INTAE)	BARRANDILLAS	JEFE DE ORIENTACION	34,409.33	21,865.29	12,544.04
San Pedro Sula	TECNOLOGICO DE ADMINISTRACION DE EMPRESAS (INTAE)	BARRANDILLAS	JEFE DE ORIENTACION	.00	.00	.00
San Pedro Sula	TECNOLOGICO DE ADMINISTRACION DE EMPRESAS (INTAE)	BARRANDILLAS	Director/a de Media	38,728.10	4,601.78	34,126.32
San Pedro Sula	TECNOLOGICO DE ADMINISTRACION DE EMPRESAS (INTAE)	BARRANDILLAS	Director/a de Media	.00	.00	.00
San Pedro Sula	TECNOLOGICO DE ADMINISTRACION DE EMPRESAS (INTAE)	BARRANDILLAS	CONSEJERO DE ESTUDIANTES	35,326.47	12,798.90	22,527.57
San Pedro Sula	TECNOLOGICO DE ADMINISTRACION DE EMPRESAS (INTAE)	BARRANDILLAS	CONSEJERO DE ESTUDIANTES	.00	.00	.00
San Pedro Sula	TECNOLOGICO DE ADMINISTRACION DE EMPRESAS (INTAE)	BARRANDILLAS	ASISTENTE DE ORIENTACION	.00	.00	.00

Reporte de planillas Docentes, Mes de Abril Departamento de Cortes

<u>Municipio</u>	<u>Centro Educativo</u>	<u>Dirección del Centro</u>	<u>Cargo</u>	<u>Sueldo Bruto</u>	<u>Deducciones</u>	<u>Sueldo Neto</u>
San Pedro Sula	TACAMICHE II / J.N. RAMON AMAYA AMADOR		Subdirector/a Pre-escolar / Primaria / Basico	18,627.91	16,046.20	2,581.71
San Pedro Sula	TACAMICHE II / J.N. RAMON AMAYA AMADOR		Subdirector/a Pre-escolar / Primaria / Basico	.00	.00	.00
San Pedro Sula	TACAMICHE II / J.N. RAMON AMAYA AMADOR		Maestro/a	.00	.00	.00
San Pedro Sula	TACAMICHE / TACAMICHE		Maestro/a	33,922.20	33,309.07	613.13
San Pedro Sula	TACAMICHE / TACAMICHE		Maestro/a	36,134.99	33,282.44	2,852.55
San Pedro Sula	TACAMICHE / TACAMICHE		Maestro/a	18,627.91	13,515.48	5,112.43
San Pedro Sula	TACAMICHE / TACAMICHE		Maestro/a	14,897.95	13,331.30	1,566.65
San Pedro Sula	TACAMICHE / TACAMICHE		Maestro/a	14,897.95	11,007.93	3,890.02
San Pedro Sula	TACAMICHE / TACAMICHE		Maestro/a	13,280.91	10,164.50	3,116.41
San Pedro Sula	TACAMICHE / TACAMICHE		Maestro/a	19,996.98	8,075.02	11,921.96
San Pedro Sula	TACAMICHE / TACAMICHE		Maestro/a	16,202.35	7,218.62	8,983.73
San Pedro Sula	TACAMICHE / TACAMICHE		Maestro/a	20,244.94	7,047.29	13,197.65
San Pedro Sula	TACAMICHE / TACAMICHE		Maestro/a	21,053.46	2,651.39	18,402.07
San Pedro Sula	TACAMICHE / TACAMICHE		Maestro/a	15,393.84	2,237.77	13,156.07
San Pedro Sula	TACAMICHE / TACAMICHE		Maestro/a	.00	.00	.00
San Pedro Sula	TACAMICHE / ESC. RAMON AMAYA AMADOR		Maestro/a	16,202.35	9,625.38	6,576.97
San Pedro Sula	TACAMICHE / ESC. RAMON AMAYA AMADOR		Maestro/a	16,202.35	9,250.62	6,951.73
San Pedro Sula	TACAMICHE / ESC. RAMON AMAYA AMADOR		Maestro/a	17,010.88	8,453.39	8,557.49
San Pedro Sula	SUYAPA	COL. SUYAPA CHAMELECON	Maestro/a	17,010.88	11,534.43	5,476.45
San Pedro Sula	SUYAPA	COL. SUYAPA CHAMELECON	Maestro/a	13,280.92	11,524.34	1,756.58
San Pedro Sula	SUYAPA	COL. SUYAPA CHAMELECON	Maestro/a	15,393.84	1,838.77	13,555.07
San Pedro Sula	SUYAPA	COL. SUYAPA CHAMELECON	Maestro/a	.00	.00	.00
San Pedro Sula	SOLEDAD FERNANDEZ CRUZ	BARRIO BARANDILLAS, SAN PEDRO SULA	Maestro/a	36,164.59	22,694.25	13,470.34
San Pedro Sula	SOLEDAD FERNANDEZ CRUZ	BARRIO BARANDILLAS, SAN PEDRO SULA	Maestro/a	22,795.68	20,395.09	2,400.59

Reporte de planillas Docentes, Mes de Abril Departamento de Cortes

<u>Municipio</u>	<u>Centro Educativo</u>	<u>Dirección del Centro</u>	<u>Cargo</u>	<u>Sueldo Bruto</u>	<u>Deducciones</u>	<u>Sueldo Neto</u>
San Pedro Sula	SOLEDAD FERNANDEZ CRUZ	BARRIO BARANDILLAS, SAN PEDRO SULA	Maestro/a	18,852.84	16,004.74	2,848.10
San Pedro Sula	SOLEDAD FERNANDEZ CRUZ	BARRIO BARANDILLAS, SAN PEDRO SULA	Maestro/a	17,677.89	13,537.10	4,140.79
San Pedro Sula	SOLEDAD FERNANDEZ CRUZ	BARRIO BARANDILLAS, SAN PEDRO SULA	Maestro/a	16,514.98	12,511.91	4,003.07
San Pedro Sula	SOLEDAD FERNANDEZ CRUZ	BARRIO BARANDILLAS, SAN PEDRO SULA	Maestro/a	17,323.50	12,233.32	5,090.18
San Pedro Sula	SOLEDAD FERNANDEZ CRUZ	BARRIO BARANDILLAS, SAN PEDRO SULA	Maestro/a	13,280.92	12,007.79	1,273.13
San Pedro Sula	SOLEDAD FERNANDEZ CRUZ	BARRIO BARANDILLAS, SAN PEDRO SULA	Maestro/a	18,486.39	11,969.64	6,516.75
San Pedro Sula	SOLEDAD FERNANDEZ CRUZ	BARRIO BARANDILLAS, SAN PEDRO SULA	Maestro/a	16,514.98	8,059.80	8,455.18
San Pedro Sula	SOLEDAD FERNANDEZ CRUZ	BARRIO BARANDILLAS, SAN PEDRO SULA	Maestro/a	22,925.16	2,725.95	20,199.21
San Pedro Sula	SOLEDAD FERNANDEZ CRUZ	BARRIO BARANDILLAS, SAN PEDRO SULA	Maestro/a	21,435.55	2,536.46	18,899.09
San Pedro Sula	SOLEDAD FERNANDEZ CRUZ	BARRIO BARANDILLAS, SAN PEDRO SULA	Maestro/a	15,393.84	2,237.77	13,156.07
San Pedro Sula	SOLEDAD FERNANDEZ CRUZ	BARRIO BARANDILLAS, SAN PEDRO SULA	Maestro/a	17,010.88	1,972.58	15,038.30
San Pedro Sula	SOLEDAD FERNANDEZ CRUZ	BARRIO BARANDILLAS, SAN PEDRO SULA	Maestro/a	15,393.84	1,894.20	13,499.64
San Pedro Sula	SOLEDAD FERNANDEZ CRUZ	BARRIO BARANDILLAS, SAN PEDRO SULA	Maestro/a	15,393.84	1,838.77	13,555.07
San Pedro Sula	SOLEDAD FERNANDEZ CRUZ	BARRIO BARANDILLAS, SAN PEDRO SULA	Maestro/a	14,089.43	1,734.41	12,355.02
San Pedro Sula	SOLEDAD FERNANDEZ CRUZ	BARRIO BARANDILLAS, SAN PEDRO SULA	Maestro/a	.00	.00	.00
San Pedro Sula	SANTO DOMINGO / J.N. SENDERO INFANTIL		Maestro/a	17,323.50	2,097.89	15,225.61
San Pedro Sula	SANTO DOMINGO / J.N. SENDERO INFANTIL		Maestro/a	.00	.00	.00
San Pedro Sula	SANTA MARTHA	SAN PEDRO SULA	Maestro/a	21,053.46	12,486.56	8,566.90
San Pedro Sula	SANTA MARTHA	SAN PEDRO SULA	Maestro/a	13,280.92	11,965.79	1,315.13
San Pedro Sula	SANTA MARTHA	SAN PEDRO SULA	Maestro/a	17,010.88	11,669.10	5,341.78
San Pedro Sula	SANTA MARTHA	SAN PEDRO SULA	Maestro/a	17,010.88	8,633.60	8,377.28
San Pedro Sula	SANTA MARTHA	SAN PEDRO SULA	Maestro/a	17,819.39	7,655.80	10,163.59
San Pedro Sula	SANTA MARTHA	SAN PEDRO SULA	Maestro/a	33,461.17	7,241.75	26,219.42
San Pedro Sula	SANTA MARTHA	SAN PEDRO SULA	Maestro/a	17,819.39	5,943.52	11,875.87

Reporte de planillas Docentes, Mes de Abril Departamento de Cortes

<u>Municipio</u>	<u>Centro Educativo</u>	<u>Dirección del Centro</u>	<u>Cargo</u>	<u>Sueldo Bruto</u>	<u>Deducciones</u>	<u>Sueldo Neto</u>
San Pedro Sula	SANTA MARTHA	SAN PEDRO SULA	Maestro/a	19,436.42	5,886.32	13,550.10
San Pedro Sula	SANTA MARTHA	SAN PEDRO SULA	Maestro/a	17,010.88	5,620.51	11,390.37
San Pedro Sula	SANTA MARTHA	SAN PEDRO SULA	Maestro/a	11,663.88	1,540.37	10,123.51
San Pedro Sula	SANTA MARTHA	SAN PEDRO SULA	Maestro/a	.00	.00	.00
San Pedro Sula	SANTA ELENA ARRIBA / ESC RURAL		Maestro/a	11,663.88	6,181.35	5,482.53
San Pedro Sula	SANTA ELENA ARRIBA / ESC RURAL		Maestro/a	.00	.00	.00
San Pedro Sula	SANTA ANA DE CHAMELECON / J.N. LIC. FRANCIA MADRID		Maestro/a	.00	.00	.00
San Pedro Sula	SAN PEDRO SULA / LEOPOLDO AGUILAR OSEGUERA		Maestro/a	22,216.36	19,579.46	2,636.90
San Pedro Sula	SAN PEDRO SULA / LEOPOLDO AGUILAR OSEGUERA		Maestro/a	36,518.99	18,338.17	18,180.82
San Pedro Sula	SAN PEDRO SULA / LEOPOLDO AGUILAR OSEGUERA		Maestro/a	17,819.39	13,626.43	4,192.96
San Pedro Sula	SAN PEDRO SULA / LEOPOLDO AGUILAR OSEGUERA		Maestro/a	33,539.59	13,423.02	20,116.57
San Pedro Sula	SAN PEDRO SULA / LEOPOLDO AGUILAR OSEGUERA		Maestro/a	16,762.93	13,178.63	3,584.30
San Pedro Sula	SAN PEDRO SULA / LEOPOLDO AGUILAR OSEGUERA		Maestro/a	17,819.39	12,935.82	4,883.57
San Pedro Sula	SAN PEDRO SULA / LEOPOLDO AGUILAR OSEGUERA		Maestro/a	22,350.67	12,847.15	9,503.52
San Pedro Sula	SAN PEDRO SULA / LEOPOLDO AGUILAR OSEGUERA		Maestro/a	17,010.88	12,391.06	4,619.82
San Pedro Sula	SAN PEDRO SULA / LEOPOLDO AGUILAR OSEGUERA		Maestro/a	20,244.94	11,251.90	8,993.04
San Pedro Sula	SAN PEDRO SULA / LEOPOLDO AGUILAR OSEGUERA		Maestro/a	21,861.97	10,337.10	11,524.87
San Pedro Sula	SAN PEDRO SULA / LEOPOLDO AGUILAR OSEGUERA		Maestro/a	38,006.54	10,032.62	27,973.92
San Pedro Sula	SAN PEDRO SULA / LEOPOLDO AGUILAR OSEGUERA		Maestro/a	19,436.42	8,521.33	10,915.09
San Pedro Sula	SAN PEDRO SULA / LEOPOLDO AGUILAR OSEGUERA		Maestro/a	17,819.39	7,307.17	10,512.22
San Pedro Sula	SAN PEDRO SULA / LEOPOLDO AGUILAR OSEGUERA		Maestro/a	17,819.39	6,970.87	10,848.52
San Pedro Sula	SAN PEDRO SULA / LEOPOLDO AGUILAR OSEGUERA		Maestro/a	18,627.91	5,163.66	13,464.25
San Pedro Sula	SAN PEDRO SULA / LEOPOLDO AGUILAR OSEGUERA		Maestro/a	21,762.24	2,811.29	18,950.95
San Pedro Sula	SAN PEDRO SULA / LEOPOLDO AGUILAR OSEGUERA		Maestro/a	21,861.97	2,750.27	19,111.70

Reporte de planillas Docentes, Mes de Abril Departamento de Cortes

<u>Municipio</u>	<u>Centro Educativo</u>	<u>Dirección del Centro</u>	<u>Cargo</u>	<u>Sueldo Bruto</u>	<u>Deducciones</u>	<u>Sueldo Neto</u>
San Pedro Sula	SAN PEDRO SULA / LEOPOLDO AGUILAR OSEGUERA		Maestro/a	15,393.84	2,237.77	13,156.07
San Pedro Sula	SAN PEDRO SULA / LEOPOLDO AGUILAR OSEGUERA		Maestro/a	19,436.42	2,217.60	17,218.82
San Pedro Sula	SAN PEDRO SULA / LEOPOLDO AGUILAR OSEGUERA		Maestro/a	13,280.92	1,719.05	11,561.87
San Pedro Sula	SAN PEDRO SULA / LEOPOLDO AGUILAR OSEGUERA		Maestro/a	.00	.00	.00
San Pedro Sula	SAN PEDRO SULA / ESC COMITE DE VIVIENDA		Maestro/a	32,041.12	28,370.27	3,670.85
San Pedro Sula	SAN PEDRO SULA / ESC COMITE DE VIVIENDA		Maestro/a	21,861.97	18,631.40	3,230.57
San Pedro Sula	SAN PEDRO SULA / ESC COMITE DE VIVIENDA		Maestro/a	17,819.39	17,019.95	799.44
San Pedro Sula	SAN PEDRO SULA / ESC COMITE DE VIVIENDA		Maestro/a	17,819.39	15,102.25	2,717.14
San Pedro Sula	SAN PEDRO SULA / ESC COMITE DE VIVIENDA		Maestro/a	18,627.91	4,585.74	14,042.17
San Pedro Sula	SAN PEDRO SULA / ESC COMITE DE VIVIENDA		Maestro/a	15,393.84	1,888.09	13,505.75
San Pedro Sula	SAN PEDRO SULA / ESC COMITE DE VIVIENDA		Maestro/a	12,472.39	1,605.05	10,867.34
San Pedro Sula	SAN PEDRO SULA /		Maestro/a	17,323.50	16,842.93	480.57
San Pedro Sula	SAN PEDRO SULA /		Maestro/a	17,010.88	11,461.19	5,549.69
San Pedro Sula	SAN PEDRO SULA /		Maestro/a	.00	.00	.00
San Pedro Sula	SAN JUAN BOSCO	COL. COLVISULA	Maestro/a	18,498.45	18,016.03	482.42
San Pedro Sula	SAN JUAN BOSCO	COL. COLVISULA	Maestro/a	16,202.35	14,401.38	1,800.97
San Pedro Sula	SAN JUAN BOSCO	COL. COLVISULA	Maestro/a	18,379.96	7,921.09	10,458.87
San Pedro Sula	SAN JUAN BOSCO	COL. COLVISULA	Maestro/a	.00	.00	.00
San Pedro Sula	SAN JOSE V	SAN JOSE V	Maestro/a	31,413.23	23,401.30	8,011.93
San Pedro Sula	SAN JOSE V	SAN JOSE V	Maestro/a	35,078.20	22,426.92	12,651.28
San Pedro Sula	SAN JOSE V	SAN JOSE V	Maestro/a	19,436.42	18,023.51	1,412.91
San Pedro Sula	SAN JOSE V	SAN JOSE V	Maestro/a	21,053.46	17,054.20	3,999.26
San Pedro Sula	SAN JOSE V	SAN JOSE V	Maestro/a	22,244.06	15,111.48	7,132.58
San Pedro Sula	SAN JOSE V	SAN JOSE V	Maestro/a	17,323.50	14,673.90	2,649.60

Reporte de planillas Docentes, Mes de Abril Departamento de Cortes

<u>Municipio</u>	<u>Centro Educativo</u>	<u>Dirección del Centro</u>	<u>Cargo</u>	<u>Sueldo Bruto</u>	<u>Deducciones</u>	<u>Sueldo Neto</u>
San Pedro Sula	SAN JOSE V	SAN JOSE V	Maestro/a	16,514.98	9,070.01	7,444.97
San Pedro Sula	SAN JOSE V	SAN JOSE V	Maestro/a	22,293.99	8,932.97	13,361.02
San Pedro Sula	SAN JOSE V	SAN JOSE V	Maestro/a	20,244.94	8,237.12	12,007.82
San Pedro Sula	SAN JOSE V	SAN JOSE V	Maestro/a	16,202.35	8,014.94	8,187.41
San Pedro Sula	SAN JOSE V	SAN JOSE V	Maestro/a	18,627.91	7,306.16	11,321.75
San Pedro Sula	SAN JOSE V	SAN JOSE V	Maestro/a	17,010.88	4,736.99	12,273.89
San Pedro Sula	SAN JOSE V	SAN JOSE V	Maestro/a	15,393.84	2,237.77	13,156.07
San Pedro Sula	SAN JOSE V	SAN JOSE V	Maestro/a	17,010.88	1,622.90	15,387.98
San Pedro Sula	SAN JOSE V	SAN JOSE V	Maestro/a	11,663.88	1,540.37	10,123.51
San Pedro Sula	SAN JOSE V	SAN JOSE V	Maestro/a	15,393.84	1,444.22	13,949.62
San Pedro Sula	SAN JORGE / J DE N SAN JORGE		Maestro/a	18,627.91	16,306.94	2,320.97
San Pedro Sula	SAN JORGE / J DE N SAN JORGE		Maestro/a	.00	.00	.00
San Pedro Sula	SALOMON PAREDES	SANTA MARTA	Maestro/a	18,627.91	12,567.89	6,060.02
San Pedro Sula	SALOMON PAREDES	SANTA MARTA	Maestro/a	.00	.00	.00
San Pedro Sula	RUBEN ANTUNEZ CASTILLO	COL SAN JORGE SECTOR DE COFRADIA	Medio. Profesor/a Ciclo Comun	33,544.55	7,414.11	26,130.44
San Pedro Sula	RUBEN ANTUNEZ CASTILLO	COL SAN JORGE SECTOR DE COFRADIA	Medio. Profesor/a Ciclo Comun	.00	.00	.00
San Pedro Sula	RUBEN ANTUNEZ CASTILLO	COL SAN JORGE SECTOR DE COFRADIA	Maestro/a	21,861.97	20,889.34	972.63
San Pedro Sula	RUBEN ANTUNEZ CASTILLO	COL SAN JORGE SECTOR DE COFRADIA	Maestro/a	22,216.35	16,793.07	5,423.28
San Pedro Sula	RUBEN ANTUNEZ CASTILLO	COL SAN JORGE SECTOR DE COFRADIA	Maestro/a	18,486.39	16,647.38	1,839.01
San Pedro Sula	RUBEN ANTUNEZ CASTILLO	COL SAN JORGE SECTOR DE COFRADIA	Maestro/a	22,086.90	16,129.20	5,957.70
San Pedro Sula	RUBEN ANTUNEZ CASTILLO	COL SAN JORGE SECTOR DE COFRADIA	Maestro/a	17,010.87	12,640.45	4,370.42
San Pedro Sula	RUBEN ANTUNEZ CASTILLO	COL SAN JORGE SECTOR DE COFRADIA	Maestro/a	17,010.88	12,171.16	4,839.72
San Pedro Sula	RUBEN ANTUNEZ CASTILLO	COL SAN JORGE SECTOR DE COFRADIA	Maestro/a	16,514.98	11,181.09	5,333.89
San Pedro Sula	RUBEN ANTUNEZ CASTILLO	COL SAN JORGE SECTOR DE COFRADIA	Maestro/a	23,197.93	10,881.93	12,316.00

Reporte de planillas Docentes, Mes de Abril Departamento de Cortes

<u>Municipio</u>	<u>Centro Educativo</u>	<u>Dirección del Centro</u>	<u>Cargo</u>	<u>Sueldo Bruto</u>	<u>Deducciones</u>	<u>Sueldo Neto</u>
San Pedro Sula	RUBEN ANTUNEZ CASTILLO	COL SAN JORGE SECTOR DE COFRADIA	Maestro/a	21,391.52	10,458.59	10,932.93
San Pedro Sula	RUBEN ANTUNEZ CASTILLO	COL SAN JORGE SECTOR DE COFRADIA	Maestro/a	21,861.96	10,067.17	11,794.79
San Pedro Sula	RUBEN ANTUNEZ CASTILLO	COL SAN JORGE SECTOR DE COFRADIA	Maestro/a	16,202.35	8,275.02	7,927.33
San Pedro Sula	RUBEN ANTUNEZ CASTILLO	COL SAN JORGE SECTOR DE COFRADIA	Maestro/a	15,393.84	3,860.62	11,533.22
San Pedro Sula	RUBEN ANTUNEZ CASTILLO	COL SAN JORGE SECTOR DE COFRADIA	Maestro/a	18,627.91	2,552.92	16,074.99
San Pedro Sula	RUBEN ANTUNEZ CASTILLO	COL SAN JORGE SECTOR DE COFRADIA	Maestro/a	19,436.42	2,517.60	16,918.82
San Pedro Sula	RUBEN ANTUNEZ CASTILLO	COL SAN JORGE SECTOR DE COFRADIA	Maestro/a	11,663.88	1,540.37	10,123.51
San Pedro Sula	RUBEN ANTUNEZ CASTILLO	COL SAN JORGE SECTOR DE COFRADIA	Maestro/a	.00	.00	.00
San Pedro Sula	ROSA DE RUSSEL	COL LLANOS DE SULA	Maestro/a	33,030.26	28,387.42	4,642.84
San Pedro Sula	ROSA DE RUSSEL	COL LLANOS DE SULA	Maestro/a	11,663.88	11,214.03	449.85
San Pedro Sula	ROSA DE RUSSEL	COL LLANOS DE SULA	Maestro/a	22,216.36	10,355.79	11,860.57
San Pedro Sula	ROSA DE RUSSEL	COL LLANOS DE SULA	Maestro/a	17,010.88	9,855.64	7,155.24
San Pedro Sula	ROSA DE RUSSEL	COL LLANOS DE SULA	Maestro/a	15,954.41	8,374.87	7,579.54
San Pedro Sula	ROSA DE RUSSEL	COL LLANOS DE SULA	Maestro/a	13,280.92	6,984.48	6,296.44
San Pedro Sula	ROSA DE RUSSEL	COL LLANOS DE SULA	Maestro/a	13,280.92	6,924.97	6,355.95
San Pedro Sula	ROSA DE RUSSEL	COL LLANOS DE SULA	Maestro/a	12,472.39	5,537.01	6,935.38
San Pedro Sula	ROSA DE RUSSEL	COL LLANOS DE SULA	Maestro/a	16,202.35	5,528.86	10,673.49
San Pedro Sula	ROSA DE RUSSEL	COL LLANOS DE SULA	Maestro/a	17,010.88	4,961.15	12,049.73
San Pedro Sula	ROSA DE RUSSEL	COL LLANOS DE SULA	Maestro/a	28,392.37	3,868.02	24,524.35
San Pedro Sula	ROSA DE RUSSEL	COL LLANOS DE SULA	Maestro/a	17,819.39	3,140.32	14,679.07
San Pedro Sula	ROSA DE RUSSEL	COL LLANOS DE SULA	Maestro/a	18,627.91	2,097.49	16,530.42
San Pedro Sula	ROSA DE RUSSEL	COL LLANOS DE SULA	Maestro/a	11,663.88	1,540.37	10,123.51
San Pedro Sula	ROSA DE RUSSEL	COL LLANOS DE SULA	Maestro/a	.00	.00	.00
San Pedro Sula	RODOLFO PADILLA SUNCERI	COLONIA REAL DE CAMPO Nº 2	Maestro/a	17,010.88	9,335.19	7,675.69

Reporte de planillas Docentes, Mes de Abril Departamento de Cortes

<u>Municipio</u>	<u>Centro Educativo</u>	<u>Dirección del Centro</u>	<u>Cargo</u>	<u>Sueldo Bruto</u>	<u>Deducciones</u>	<u>Sueldo Neto</u>
San Pedro Sula	RODOLFO PADILLA SUNCERI	COLONIA REAL DE CAMPO Nº 2	Maestro/a	.00	.00	.00
San Pedro Sula	ROBERTO SOSA	COL. ROBERTO SUSZO CORDOVA	Maestro/a	17,010.88	9,810.65	7,200.23
San Pedro Sula	ROBERTO SOSA	COL. ROBERTO SUSZO CORDOVA	Maestro/a	.00	.00	.00
San Pedro Sula	ROBERTO LARIOS SILVA	COL. MORALES # 3 SECTOR CHAMELECON	Maestro/a	27,880.45	12,570.47	15,309.98
San Pedro Sula	ROBERTO LARIOS SILVA	COL. MORALES # 3 SECTOR CHAMELECON	Maestro/a	15,393.84	11,898.07	3,495.77
San Pedro Sula	ROBERTO LARIOS SILVA	COL. MORALES # 3 SECTOR CHAMELECON	Maestro/a	16,202.35	11,295.67	4,906.68
San Pedro Sula	ROBERTO LARIOS SILVA	COL. MORALES # 3 SECTOR CHAMELECON	Maestro/a	16,202.35	9,465.72	6,736.63
San Pedro Sula	ROBERTO LARIOS SILVA	COL. MORALES # 3 SECTOR CHAMELECON	Maestro/a	15,773.83	9,073.44	6,700.39
San Pedro Sula	ROBERTO LARIOS SILVA	COL. MORALES # 3 SECTOR CHAMELECON	Maestro/a	19,436.42	8,155.23	11,281.19
San Pedro Sula	ROBERTO LARIOS SILVA	COL. MORALES # 3 SECTOR CHAMELECON	Maestro/a	17,010.88	6,777.26	10,233.62
San Pedro Sula	ROBERTO LARIOS SILVA	COL. MORALES # 3 SECTOR CHAMELECON	Maestro/a	16,202.35	4,662.25	11,540.10
San Pedro Sula	ROBERTO LARIOS SILVA	COL. MORALES # 3 SECTOR CHAMELECON	Maestro/a	15,393.84	1,444.22	13,949.62
San Pedro Sula	ROBERTO LARIOS SILVA	COL. MORALES # 3 SECTOR CHAMELECON	Maestro/a	.00	.00	.00
San Pedro Sula	ROBERTO LARIOS SILVA	COL. 15 DE SEPTIEMBRE, SECTOR CHAMELECON	Maestro/a	31,573.14	13,318.53	18,254.61
San Pedro Sula	ROBERTO HANDAL HANDAL	COLONIA GUILLEN	Maestro/a	19,436.42	17,793.34	1,643.08
San Pedro Sula	ROBERTO HANDAL HANDAL	COLONIA GUILLEN	Maestro/a	22,457.27	16,509.63	5,947.64
San Pedro Sula	ROBERTO HANDAL HANDAL	COLONIA GUILLEN	Maestro/a	18,627.91	14,245.94	4,381.97
San Pedro Sula	ROBERTO HANDAL HANDAL	COLONIA GUILLEN	Maestro/a	16,762.93	13,385.84	3,377.09
San Pedro Sula	ROBERTO HANDAL HANDAL	COLONIA GUILLEN	Maestro/a	33,030.26	11,110.21	21,920.05
San Pedro Sula	ROBERTO HANDAL HANDAL	COLONIA GUILLEN	Maestro/a	14,897.95	10,299.67	4,598.28
San Pedro Sula	ROBERTO HANDAL HANDAL	COLONIA GUILLEN	Maestro/a	17,010.88	9,759.66	7,251.22
San Pedro Sula	ROBERTO HANDAL HANDAL	COLONIA GUILLEN	Maestro/a	24,412.71	7,460.78	16,951.93
San Pedro Sula	ROBERTO HANDAL HANDAL	COLONIA GUILLEN	Maestro/a	19,436.42	6,369.95	13,066.47
San Pedro Sula	ROBERTO HANDAL HANDAL	COLONIA GUILLEN	Maestro/a	17,819.39	4,545.80	13,273.59

Reporte de planillas Docentes, Mes de Abril Departamento de Cortes

<u>Municipio</u>	<u>Centro Educativo</u>	<u>Dirección del Centro</u>	<u>Cargo</u>	<u>Sueldo Bruto</u>	<u>Deducciones</u>	<u>Sueldo Neto</u>
San Pedro Sula	ROBERTO HANDAL HANDAL	COLONIA GUILLEN	Maestro/a	31,573.14	4,048.84	27,524.30
San Pedro Sula	ROBERTO HANDAL HANDAL	COLONIA GUILLEN	Maestro/a	15,393.84	1,943.22	13,450.62
San Pedro Sula	ROBERTO HANDAL HANDAL	COLONIA GUILLEN	Maestro/a	15,393.84	1,843.22	13,550.62
San Pedro Sula	ROBERTO HANDAL HANDAL	COLONIA GUILLEN	Maestro/a	.00	.00	.00
San Pedro Sula	RICARDO MADURO JOEST	LADRILLOS	Maestro/a	.00	.00	.00
San Pedro Sula	REPUBLICA DE SUECIA Y C.E.B. PABLO PORTILLO FIGUEROA	COL. HECTOR SABILLON CRUZ	Maestro/a	32,221.75	26,226.14	5,995.61
San Pedro Sula	REPUBLICA DE SUECIA Y C.E.B. PABLO PORTILLO FIGUEROA	COL. HECTOR SABILLON CRUZ	Maestro/a	21,861.97	19,169.57	2,692.40
San Pedro Sula	REPUBLICA DE SUECIA Y C.E.B. PABLO PORTILLO FIGUEROA	COL. HECTOR SABILLON CRUZ	Maestro/a	18,627.91	17,051.38	1,576.53
San Pedro Sula	REPUBLICA DE SUECIA Y C.E.B. PABLO PORTILLO FIGUEROA	COL. HECTOR SABILLON CRUZ	Maestro/a	36,943.51	17,050.15	19,893.36
San Pedro Sula	REPUBLICA DE SUECIA Y C.E.B. PABLO PORTILLO FIGUEROA	COL. HECTOR SABILLON CRUZ	Maestro/a	34,647.30	13,840.69	20,806.61
San Pedro Sula	REPUBLICA DE SUECIA Y C.E.B. PABLO PORTILLO FIGUEROA	COL. HECTOR SABILLON CRUZ	Maestro/a	21,053.46	12,453.50	8,599.96
San Pedro Sula	REPUBLICA DE SUECIA Y C.E.B. PABLO PORTILLO FIGUEROA	COL. HECTOR SABILLON CRUZ	Maestro/a	17,010.88	11,514.68	5,496.20
San Pedro Sula	REPUBLICA DE SUECIA Y C.E.B. PABLO PORTILLO FIGUEROA	COL. HECTOR SABILLON CRUZ	Maestro/a	17,010.87	11,257.75	5,753.12
San Pedro Sula	REPUBLICA DE SUECIA Y C.E.B. PABLO PORTILLO FIGUEROA	COL. HECTOR SABILLON CRUZ	Maestro/a	19,436.42	8,438.36	10,998.06
San Pedro Sula	REPUBLICA DE SUECIA Y C.E.B. PABLO PORTILLO FIGUEROA	COL. HECTOR SABILLON CRUZ	Maestro/a	15,393.84	2,838.77	12,555.07
San Pedro Sula	REPUBLICA DE SUECIA Y C.E.B. PABLO PORTILLO FIGUEROA	COL. HECTOR SABILLON CRUZ	Maestro/a	21,053.44	2,551.39	18,502.05
San Pedro Sula	REPUBLICA DE SUECIA Y C.E.B. PABLO PORTILLO FIGUEROA	COL. HECTOR SABILLON CRUZ	Maestro/a	11,663.88	1,589.69	10,074.19
San Pedro Sula	REPUBLICA DE SUECIA Y C.E.B. PABLO PORTILLO FIGUEROA	COL. HECTOR SABILLON CRUZ	Maestro/a	.00	.00	.00
San Pedro Sula	REPUBLICA DE JAPON	COLONIA FELIPE ZELAYA CALLE PRINCIPAL FRENTE A I. CATOLICA	Maestro/a	17,010.88	13,653.14	3,357.74
San Pedro Sula	REPUBLICA DE JAPON	COLONIA FELIPE ZELAYA CALLE PRINCIPAL FRENTE A I. CATOLICA	Maestro/a	20,244.94	13,586.77	6,658.17
San Pedro Sula	REPUBLICA DE JAPON	COLONIA FELIPE ZELAYA CALLE PRINCIPAL FRENTE A I. CATOLICA	Maestro/a	15,393.84	1,838.77	13,555.07
San Pedro Sula	REPUBLICA DE JAPON	COLONIA FELIPE ZELAYA CALLE PRINCIPAL FRENTE A I. CATOLICA	Maestro/a	.00	.00	.00

Reporte de planillas Docentes, Mes de Abril Departamento de Cortes

<u>Municipio</u>	<u>Centro Educativo</u>	<u>Dirección del Centro</u>	<u>Cargo</u>	<u>Sueldo Bruto</u>	<u>Deducciones</u>	<u>Sueldo Neto</u>
San Pedro Sula	REPUBLICA DE HONDURAS	BO LAS PALMAS	Medio. Profesor/a Ciclo Comun	33,030.26	3,635.42	29,394.84
San Pedro Sula	REPUBLICA DE HONDURAS	BO LAS PALMAS	Medio. Profesor/a Ciclo Comun	.00	.00	.00
San Pedro Sula	REPUBLICA DE HONDURAS	COL. SAN CRISTOBAL	Maestro/a	35,455.80	32,086.43	3,369.37
San Pedro Sula	REPUBLICA DE HONDURAS	COL. SAN CRISTOBAL	Maestro/a	37,297.76	19,831.70	17,466.06
San Pedro Sula	REPUBLICA DE HONDURAS	COL. SAN CRISTOBAL	Maestro/a	21,861.97	18,059.44	3,802.53
San Pedro Sula	REPUBLICA DE HONDURAS	COL. SAN CRISTOBAL	Maestro/a	17,819.39	13,043.07	4,776.32
San Pedro Sula	REPUBLICA DE HONDURAS	COL. SAN CRISTOBAL	Maestro/a	20,682.75	13,035.70	7,647.05
San Pedro Sula	REPUBLICA DE HONDURAS	COL. SAN CRISTOBAL	Maestro/a	19,436.42	10,244.05	9,192.37
San Pedro Sula	REPUBLICA DE HONDURAS	COL. SAN CRISTOBAL	Maestro/a	19,436.42	9,294.88	10,141.54
San Pedro Sula	REPUBLICA DE HONDURAS	COL. SAN CRISTOBAL	Maestro/a	29,956.11	8,830.85	21,125.26
San Pedro Sula	REPUBLICA DE HONDURAS	COL. SAN CRISTOBAL	Maestro/a	36,141.38	7,490.31	28,651.07
San Pedro Sula	REPUBLICA DE HONDURAS	COL. SAN CRISTOBAL	Maestro/a	17,010.88	4,422.56	12,588.32
San Pedro Sula	REPUBLICA DE HONDURAS	COL. SAN CRISTOBAL	Maestro/a	21,861.96	2,630.27	19,231.69
San Pedro Sula	REPUBLICA DE HONDURAS	COL. SAN CRISTOBAL	Maestro/a	.00	.00	.00
San Pedro Sula	REPUBLICA DE HONDURAS	COL SAN CRISTOBAL	Maestro/a	17,323.48	8,862.64	8,460.84
San Pedro Sula	REPUBLICA DE HONDURAS	COL SAN CRISTOBAL	Maestro/a	.00	.00	.00
San Pedro Sula	REPUBLICA DE HONDURAS	COL SAN ANTONIO	Maestro/a	15,393.84	1,444.22	13,949.62
San Pedro Sula	REPUBLICA DE HONDURAS	COL SAN ANTONIO	Maestro/a	.00	.00	.00
San Pedro Sula	REPUBLICA DE HONDURAS	BO LAS PALMAS	Maestro/a	22,925.16	19,324.53	3,600.63
San Pedro Sula	REPUBLICA DE HONDURAS	BO LAS PALMAS	Maestro/a	19,996.99	18,526.40	1,470.59
San Pedro Sula	REPUBLICA DE HONDURAS	BO LAS PALMAS	Maestro/a	19,996.99	17,767.87	2,229.12
San Pedro Sula	REPUBLICA DE HONDURAS	BO LAS PALMAS	Maestro/a	18,257.20	16,565.88	1,691.32
San Pedro Sula	REPUBLICA DE HONDURAS	BO LAS PALMAS	Maestro/a	19,436.42	15,804.76	3,631.66
San Pedro Sula	REPUBLICA DE HONDURAS	BO LAS PALMAS	Maestro/a	15,706.46	15,035.03	671.43

Reporte de planillas Docentes, Mes de Abril Departamento de Cortes

<u>Municipio</u>	<u>Centro Educativo</u>	<u>Dirección del Centro</u>	<u>Cargo</u>	<u>Sueldo Bruto</u>	<u>Deducciones</u>	<u>Sueldo Neto</u>
San Pedro Sula	REPUBLICA DE HONDURAS	BO LAS PALMAS	Maestro/a	17,010.88	14,489.00	2,521.88
San Pedro Sula	REPUBLICA DE HONDURAS	BO LAS PALMAS	Maestro/a	21,053.46	14,465.28	6,588.18
San Pedro Sula	REPUBLICA DE HONDURAS	BO LAS PALMAS	Maestro/a	21,861.96	14,253.55	7,608.41
San Pedro Sula	REPUBLICA DE HONDURAS	BO LAS PALMAS	Maestro/a	20,244.94	13,911.45	6,333.49
San Pedro Sula	REPUBLICA DE HONDURAS	BO LAS PALMAS	Maestro/a	18,379.96	13,496.11	4,883.85
San Pedro Sula	REPUBLICA DE HONDURAS	BO LAS PALMAS	Maestro/a	15,954.41	13,294.76	2,659.65
San Pedro Sula	REPUBLICA DE HONDURAS	BO LAS PALMAS	Maestro/a	14,897.95	12,502.94	2,395.01
San Pedro Sula	REPUBLICA DE HONDURAS	BO LAS PALMAS	Maestro/a	13,280.92	12,127.74	1,153.18
San Pedro Sula	REPUBLICA DE HONDURAS	BO LAS PALMAS	Maestro/a	32,221.75	12,051.47	20,170.28
San Pedro Sula	REPUBLICA DE HONDURAS	BO LAS PALMAS	Maestro/a	12,472.39	8,783.89	3,688.50
San Pedro Sula	REPUBLICA DE HONDURAS	BO LAS PALMAS	Maestro/a	17,010.88	8,623.56	8,387.32
San Pedro Sula	REPUBLICA DE HONDURAS	BO LAS PALMAS	Maestro/a	17,010.88	8,565.52	8,445.36
San Pedro Sula	REPUBLICA DE HONDURAS	BO LAS PALMAS	Maestro/a	21,861.97	5,994.51	15,867.46
San Pedro Sula	REPUBLICA DE HONDURAS	BO LAS PALMAS	Maestro/a	33,030.26	3,635.42	29,394.84
San Pedro Sula	REPUBLICA DE HONDURAS	BO LAS PALMAS	Maestro/a	14,337.37	2,353.57	11,983.80
San Pedro Sula	REPUBLICA DE HONDURAS	BO LAS PALMAS	Maestro/a	18,627.91	2,097.49	16,530.42
San Pedro Sula	REPUBLICA DE HONDURAS	BO LAS PALMAS	Maestro/a	13,280.92	1,725.16	11,555.76
San Pedro Sula	REPUBLICA DE HONDURAS	BO LAS PALMAS	Maestro/a	11,663.88	1,540.37	10,123.51
San Pedro Sula	REPUBLICA DE HONDURAS	BO LAS PALMAS	Maestro/a	.00	.00	.00
San Pedro Sula	REPUBLICA DE CUBA	BO CONCEPCION	Medio. Profesor/a Ciclo Comun	35,032.13	32,283.94	2,748.19
San Pedro Sula	REPUBLICA DE CUBA	BO CONCEPCION	Medio. Profesor/a Ciclo Comun	32,381.66	24,328.08	8,053.58
San Pedro Sula	REPUBLICA DE CUBA	BO CONCEPCION	Medio. Profesor/a Ciclo Comun	29,956.11	20,732.84	9,223.27
San Pedro Sula	REPUBLICA DE CUBA	BO CONCEPCION	Medio. Profesor/a Ciclo Comun	27,530.55	20,030.46	7,500.09
San Pedro Sula	REPUBLICA DE CUBA	BO CONCEPCION	Medio. Profesor/a Ciclo Comun	33,190.17	16,507.69	16,682.48

Reporte de planillas Docentes, Mes de Abril Departamento de Cortes

<u>Municipio</u>	<u>Centro Educativo</u>	<u>Dirección del Centro</u>	<u>Cargo</u>	<u>Sueldo Bruto</u>	<u>Deducciones</u>	<u>Sueldo Neto</u>
San Pedro Sula	REPUBLICA DE CUBA	BO CONCEPCION	Medio. Profesor/a Ciclo Comun	33,190.16	16,432.02	16,758.14
San Pedro Sula	REPUBLICA DE CUBA	BO CONCEPCION	Medio. Profesor/a Ciclo Comun	32,792.29	13,756.12	19,036.17
San Pedro Sula	REPUBLICA DE CUBA	BO CONCEPCION	Medio. Profesor/a Ciclo Comun	13,636.71	9,183.33	4,453.38
San Pedro Sula	REPUBLICA DE CUBA	BO CONCEPCION	Medio. Profesor/a Ciclo Comun	13,636.71	6,326.83	7,309.88
San Pedro Sula	REPUBLICA DE CUBA	BO CONCEPCION	Medio. Profesor/a Ciclo Comun	16,202.35	2,993.12	13,209.23
San Pedro Sula	REPUBLICA DE CUBA	BO CONCEPCION	Medio. Profesor/a Ciclo Comun	13,636.71	2,052.97	11,583.74
San Pedro Sula	REPUBLICA DE CUBA	BO CONCEPCION	Medio. Profesor/a Ciclo Comun	19,169.90	1,746.31	17,423.59
San Pedro Sula	REPUBLICA DE CUBA	BO CONCEPCION	Medio. Profesor/a Ciclo Comun	12,828.20	1,682.84	11,145.36
San Pedro Sula	REPUBLICA DE CUBA	BO CONCEPCION	Medio. Profesor/a Ciclo Comun	.00	.00	.00
San Pedro Sula	REPUBLICA DE CUBA	BO CONCEPCION	Maestro/a	33,838.78	30,814.91	3,023.87
San Pedro Sula	REPUBLICA DE CUBA	BO CONCEPCION	Maestro/a	21,037.14	20,592.80	444.34
San Pedro Sula	REPUBLICA DE CUBA	BO CONCEPCION	Maestro/a	35,356.08	20,301.10	15,054.98
San Pedro Sula	REPUBLICA DE CUBA	BO CONCEPCION	Maestro/a	19,436.42	18,236.57	1,199.85
San Pedro Sula	REPUBLICA DE CUBA	BO CONCEPCION	Maestro/a	20,351.38	16,942.85	3,408.53
San Pedro Sula	REPUBLICA DE CUBA	BO CONCEPCION	Maestro/a	22,216.36	16,406.96	5,809.40
San Pedro Sula	REPUBLICA DE CUBA	BO CONCEPCION	Maestro/a	21,053.46	15,340.51	5,712.95
San Pedro Sula	REPUBLICA DE CUBA	BO CONCEPCION	Maestro/a	15,954.41	14,612.51	1,341.90
San Pedro Sula	REPUBLICA DE CUBA	BO CONCEPCION	Maestro/a	17,010.88	13,556.84	3,454.04
San Pedro Sula	REPUBLICA DE CUBA	BO CONCEPCION	Maestro/a	14,089.43	13,016.95	1,072.48
San Pedro Sula	REPUBLICA DE CUBA	BO CONCEPCION	Maestro/a	17,819.39	12,723.80	5,095.59
San Pedro Sula	REPUBLICA DE CUBA	BO CONCEPCION	Maestro/a	13,280.92	11,140.79	2,140.13
San Pedro Sula	REPUBLICA DE CUBA	BO CONCEPCION	Maestro/a	18,627.91	9,379.06	9,248.85
San Pedro Sula	REPUBLICA DE CUBA	BO CONCEPCION	Maestro/a	22,216.36	8,682.42	13,533.94
San Pedro Sula	REPUBLICA DE CUBA	BO CONCEPCION	Maestro/a	20,031.73	8,174.72	11,857.01

Reporte de planillas Docentes, Mes de Abril Departamento de Cortes

<u>Municipio</u>	<u>Centro Educativo</u>	<u>Dirección del Centro</u>	<u>Cargo</u>	<u>Sueldo Bruto</u>	<u>Deducciones</u>	<u>Sueldo Neto</u>
San Pedro Sula	REPUBLICA DE CUBA	BO CONCEPCION	Maestro/a	17,010.88	7,386.73	9,624.15
San Pedro Sula	REPUBLICA DE CUBA	BO CONCEPCION	Maestro/a	14,897.95	5,980.06	8,917.89
San Pedro Sula	REPUBLICA DE CUBA	BO CONCEPCION	Maestro/a	21,053.46	5,167.83	15,885.63
San Pedro Sula	REPUBLICA DE CUBA	BO CONCEPCION	Maestro/a	20,244.94	4,071.56	16,173.38
San Pedro Sula	REPUBLICA DE CUBA	BO CONCEPCION	Maestro/a	16,202.35	2,993.12	13,209.23
San Pedro Sula	REPUBLICA DE CUBA	BO CONCEPCION	Maestro/a	15,393.84	1,838.77	13,555.07
San Pedro Sula	REPUBLICA DE CUBA	BO CONCEPCION	Maestro/a	.00	.00	.00
San Pedro Sula	REPUBLICA DE COLOMBIA	COL. COLOMBIA CONTIGUO AL CONSULTORIO JURIDIC	Maestro/a	33,838.78	31,165.88	2,672.90
San Pedro Sula	REPUBLICA DE COLOMBIA	COL. COLOMBIA CONTIGUO AL CONSULTORIO JURIDIC	Maestro/a	22,895.42	20,630.26	2,265.16
San Pedro Sula	REPUBLICA DE COLOMBIA	COL. COLOMBIA CONTIGUO AL CONSULTORIO JURIDIC	Maestro/a	22,216.36	17,246.36	4,970.00
San Pedro Sula	REPUBLICA DE COLOMBIA	COL. COLOMBIA CONTIGUO AL CONSULTORIO JURIDIC	Maestro/a	32,652.65	17,237.59	15,415.06
San Pedro Sula	REPUBLICA DE COLOMBIA	COL. COLOMBIA CONTIGUO AL CONSULTORIO JURIDIC	Maestro/a	18,627.91	11,118.42	7,509.49
San Pedro Sula	REPUBLICA DE COLOMBIA	COL. COLOMBIA CONTIGUO AL CONSULTORIO JURIDIC	Maestro/a	19,436.42	5,500.03	13,936.39
San Pedro Sula	REPUBLICA DE COLOMBIA	COL. COLOMBIA CONTIGUO AL CONSULTORIO JURIDIC	Maestro/a	16,202.35	5,159.46	11,042.89
San Pedro Sula	REPUBLICA DE COLOMBIA	COL. COLOMBIA CONTIGUO AL CONSULTORIO JURIDIC	Maestro/a	21,861.97	2,574.84	19,287.13
San Pedro Sula	REPUBLICA DE COLOMBIA	COL. COLOMBIA CONTIGUO AL CONSULTORIO JURIDIC	Maestro/a	11,663.88	1,540.37	10,123.51
San Pedro Sula	REPUBLICA DE COLOMBIA	COL. COLOMBIA CONTIGUO AL CONSULTORIO JURIDIC	Maestro/a	13,528.86	1,295.02	12,233.84
San Pedro Sula	REPUBLICA DE COLOMBIA	COL. COLOMBIA CONTIGUO AL CONSULTORIO JURIDIC	Maestro/a	.00	.00	.00
San Pedro Sula	REPUBLICA DE CANADA	SAN PEDRO SULA, COLONIA BRISAS DE CANADA	Maestro/a	29,952.41	26,821.20	3,131.21

Reporte de planillas Docentes, Mes de Abril Departamento de Cortes

<u>Municipio</u>	<u>Centro Educativo</u>	<u>Dirección del Centro</u>	<u>Cargo</u>	<u>Sueldo Bruto</u>	<u>Deducciones</u>	<u>Sueldo Neto</u>
San Pedro Sula	REPUBLICA DE CANADA	SAN PEDRO SULA, COLONIA BRISAS DE CANADA	Maestro/a	31,413.23	16,518.88	14,894.35
San Pedro Sula	REPUBLICA DE CANADA	SAN PEDRO SULA, COLONIA BRISAS DE CANADA	Maestro/a	17,010.88	14,595.93	2,414.95
San Pedro Sula	REPUBLICA DE CANADA	SAN PEDRO SULA, COLONIA BRISAS DE CANADA	Maestro/a	17,010.88	11,648.36	5,362.52
San Pedro Sula	REPUBLICA DE CANADA	SAN PEDRO SULA, COLONIA BRISAS DE CANADA	Maestro/a	13,280.92	11,496.34	1,784.58
San Pedro Sula	REPUBLICA DE CANADA	SAN PEDRO SULA, COLONIA BRISAS DE CANADA	Maestro/a	13,280.92	10,975.70	2,305.22
San Pedro Sula	REPUBLICA DE CANADA	SAN PEDRO SULA, COLONIA BRISAS DE CANADA	Maestro/a	17,010.88	9,468.92	7,541.96
San Pedro Sula	REPUBLICA DE CANADA	SAN PEDRO SULA, COLONIA BRISAS DE CANADA	Maestro/a	17,010.88	8,851.33	8,159.55
San Pedro Sula	REPUBLICA DE CANADA	SAN PEDRO SULA, COLONIA BRISAS DE CANADA	Maestro/a	13,280.92	8,636.20	4,644.72
San Pedro Sula	REPUBLICA DE CANADA	SAN PEDRO SULA, COLONIA BRISAS DE CANADA	Maestro/a	.00	.00	.00
San Pedro Sula	REP. DE MEXICO	COL. LOMAS DEL CARMEN	Maestro/a	33,030.26	23,814.13	9,216.13
San Pedro Sula	REP. DE MEXICO	COL. LOMAS DEL CARMEN	Maestro/a	11,663.88	1,540.37	10,123.51
San Pedro Sula	REP DE MEXICO	COL. JESUS R. GONZALES	Maestro/a	22,216.36	16,316.06	5,900.30
San Pedro Sula	REP DE MEXICO	COL. JESUS R. GONZALES	Maestro/a	17,010.88	15,247.31	1,763.57
San Pedro Sula	REP DE MEXICO	COL. JESUS R. GONZALES	Maestro/a	15,393.84	12,460.97	2,932.87
San Pedro Sula	REP DE MEXICO	COL. JESUS R. GONZALES	Maestro/a	17,819.39	10,952.55	6,866.84
San Pedro Sula	REP DE MEXICO	COL. JESUS R. GONZALES	Maestro/a	17,010.88	10,764.36	6,246.52
San Pedro Sula	REP DE MEXICO	COL. JESUS R. GONZALES	Maestro/a	17,010.88	9,108.97	7,901.91
San Pedro Sula	REP DE MEXICO	COL. JESUS R. GONZALES	Maestro/a	16,202.35	8,167.22	8,035.13
San Pedro Sula	REP DE MEXICO	COL. JESUS R. GONZALES	Maestro/a	.00	.00	.00
San Pedro Sula	RENACER DE SULA		Medio. Profesor/a Ciclo Comun	29,147.59	6,281.47	22,866.12
San Pedro Sula	RENACER DE SULA		Medio. Profesor/a Ciclo Comun	.00	.00	.00
San Pedro Sula	RENACER DE SULA		Maestro/a	31,413.22	8,989.16	22,424.06
San Pedro Sula	RENACER DE SULA		Maestro/a	15,393.84	8,742.10	6,651.74
San Pedro Sula	RENACER DE SULA		Maestro/a	16,202.35	6,117.17	10,085.18

Reporte de planillas Docentes, Mes de Abril Departamento de Cortes

<u>Municipio</u>	<u>Centro Educativo</u>	<u>Dirección del Centro</u>	<u>Cargo</u>	<u>Sueldo Bruto</u>	<u>Deducciones</u>	<u>Sueldo Neto</u>
San Pedro Sula	RENACER DE SULA		Maestro/a	16,202.35	2,508.20	13,694.15
San Pedro Sula	RENACER DE SULA		Maestro/a	.00	.00	.00
San Pedro Sula	RENACER	COLONIA VIDA NUEVA , SECTOR COFRADIA	Maestro/a	32,381.66	24,328.08	8,053.58
San Pedro Sula	RENACER	COLONIA VIDA NUEVA , SECTOR COFRADIA	Maestro/a	29,796.19	18,021.75	11,774.44
San Pedro Sula	RENACER	COLONIA VIDA NUEVA , SECTOR COFRADIA	Maestro/a	19,436.42	16,832.24	2,604.18
San Pedro Sula	RENACER	COLONIA VIDA NUEVA , SECTOR COFRADIA	Maestro/a	17,010.88	16,086.88	924.00
San Pedro Sula	RENACER	COLONIA VIDA NUEVA , SECTOR COFRADIA	Maestro/a	19,436.42	14,113.85	5,322.57
San Pedro Sula	RENACER	COLONIA VIDA NUEVA , SECTOR COFRADIA	Maestro/a	20,244.94	13,060.28	7,184.66
San Pedro Sula	RENACER	COLONIA VIDA NUEVA , SECTOR COFRADIA	Maestro/a	17,010.88	12,901.00	4,109.88
San Pedro Sula	RENACER	COLONIA VIDA NUEVA , SECTOR COFRADIA	Maestro/a	14,089.43	12,636.23	1,453.20
San Pedro Sula	RENACER	COLONIA VIDA NUEVA , SECTOR COFRADIA	Maestro/a	16,202.35	11,002.62	5,199.73
San Pedro Sula	RENACER	COLONIA VIDA NUEVA , SECTOR COFRADIA	Maestro/a	17,819.39	10,672.26	7,147.13
San Pedro Sula	RENACER	COLONIA VIDA NUEVA , SECTOR COFRADIA	Maestro/a	14,897.95	10,314.81	4,583.14
San Pedro Sula	RENACER	COLONIA VIDA NUEVA , SECTOR COFRADIA	Maestro/a	14,897.95	8,967.28	5,930.67
San Pedro Sula	RENACER	COLONIA VIDA NUEVA , SECTOR COFRADIA	Maestro/a	13,280.92	8,507.07	4,773.85
San Pedro Sula	RENACER	COLONIA VIDA NUEVA , SECTOR COFRADIA	Maestro/a	17,010.88	7,681.97	9,328.91
San Pedro Sula	RENACER	COLONIA VIDA NUEVA , SECTOR COFRADIA	Maestro/a	15,706.46	7,545.08	8,161.38
San Pedro Sula	RENACER	COLONIA VIDA NUEVA , SECTOR COFRADIA	Maestro/a	18,132.01	7,245.13	10,886.88
San Pedro Sula	RENACER	COLONIA VIDA NUEVA , SECTOR COFRADIA	Maestro/a	13,280.92	6,034.55	7,246.37
San Pedro Sula	RENACER	COLONIA VIDA NUEVA , SECTOR COFRADIA	Maestro/a	17,819.39	5,389.43	12,429.96
San Pedro Sula	RENACER	COLONIA VIDA NUEVA , SECTOR COFRADIA	Maestro/a	20,244.94	2,534.75	17,710.19
San Pedro Sula	RENACER	COLONIA VIDA NUEVA , SECTOR COFRADIA	Maestro/a	15,706.46	2,018.55	13,687.91
San Pedro Sula	RENACER	COLONIA VIDA NUEVA , SECTOR COFRADIA	Maestro/a	15,393.84	1,838.77	13,555.07
San Pedro Sula	REBECA DE MEJIA	COLONIA RIVERA HERNANDEZ	Maestro/a	32,221.75	15,767.27	16,454.48

Reporte de planillas Docentes, Mes de Abril Departamento de Cortes

<u>Municipio</u>	<u>Centro Educativo</u>	<u>Dirección del Centro</u>	<u>Cargo</u>	<u>Sueldo Bruto</u>	<u>Deducciones</u>	<u>Sueldo Neto</u>
San Pedro Sula	REBECA DE MEJIA	COLONIA RIVERA HERNANDEZ	Maestro/a	18,627.91	9,973.84	8,654.07
San Pedro Sula	REBECA DE MEJIA	COLONIA RIVERA HERNANDEZ	Maestro/a	14,089.43	3,636.32	10,453.11
San Pedro Sula	REBECA DE MEJIA	COLONIA RIVERA HERNANDEZ	Maestro/a	.00	.00	.00
San Pedro Sula	REAL DE SUECIA	COLONIA BRISAS DEL VALLE M	Maestro/a	38,106.40	35,454.42	2,651.98
San Pedro Sula	REAL DE SUECIA	COLONIA BRISAS DEL VALLE M	Maestro/a	32,221.75	27,799.83	4,421.92
San Pedro Sula	REAL DE SUECIA	COLONIA BRISAS DEL VALLE M	Maestro/a	21,861.97	17,983.48	3,878.49
San Pedro Sula	REAL DE SUECIA	COLONIA BRISAS DEL VALLE M	Maestro/a	20,244.94	14,750.33	5,494.61
San Pedro Sula	REAL DE SUECIA	COLONIA BRISAS DEL VALLE M	Maestro/a	18,627.91	13,835.66	4,792.25
San Pedro Sula	REAL DE SUECIA	COLONIA BRISAS DEL VALLE M	Maestro/a	22,193.34	12,993.92	9,199.42
San Pedro Sula	REAL DE SUECIA	COLONIA BRISAS DEL VALLE M	Maestro/a	14,337.37	11,111.05	3,226.32
San Pedro Sula	REAL DE SUECIA	COLONIA BRISAS DEL VALLE M	Maestro/a	13,280.92	10,592.30	2,688.62
San Pedro Sula	REAL DE SUECIA	COLONIA BRISAS DEL VALLE M	Maestro/a	23,256.50	9,446.13	13,810.37
San Pedro Sula	REAL DE SUECIA	COLONIA BRISAS DEL VALLE M	Maestro/a	17,010.88	8,210.48	8,800.40
San Pedro Sula	REAL DE SUECIA	COLONIA BRISAS DEL VALLE M	Maestro/a	14,337.37	8,012.05	6,325.32
San Pedro Sula	REAL DE SUECIA	COLONIA BRISAS DEL VALLE M	Maestro/a	20,244.94	7,093.18	13,151.76
San Pedro Sula	REAL DE SUECIA	COLONIA BRISAS DEL VALLE M	Maestro/a	17,010.87	6,083.97	10,926.90
San Pedro Sula	REAL DE SUECIA	COLONIA BRISAS DEL VALLE M	Maestro/a	17,323.50	5,592.57	11,730.93
San Pedro Sula	REAL DE SUECIA	COLONIA BRISAS DEL VALLE M	Maestro/a	17,010.88	5,455.97	11,554.91
San Pedro Sula	REAL DE SUECIA	COLONIA BRISAS DEL VALLE M	Maestro/a	16,202.35	3,360.55	12,841.80
San Pedro Sula	REAL DE SUECIA	COLONIA BRISAS DEL VALLE M	Maestro/a	15,393.84	2,968.77	12,425.07
San Pedro Sula	REAL DE SUECIA	COLONIA BRISAS DEL VALLE M	Maestro/a	17,819.39	2,888.24	14,931.15
San Pedro Sula	REAL DE SUECIA	COLONIA BRISAS DEL VALLE M	Maestro/a	15,393.84	1,843.22	13,550.62
San Pedro Sula	REAL DE SUECIA	COLONIA BRISAS DEL VALLE M	Maestro/a	.00	.00	.00
San Pedro Sula	RAMON VILLEDA MORALES	SAN LORENZO	Maestro/a	21,053.46	9,454.81	11,598.65

Reporte de planillas Docentes, Mes de Abril Departamento de Cortes

<u>Municipio</u>	<u>Centro Educativo</u>	<u>Dirección del Centro</u>	<u>Cargo</u>	<u>Sueldo Bruto</u>	<u>Deducciones</u>	<u>Sueldo Neto</u>
San Pedro Sula	RAMON VILLEDA MORALES	SAN LORENZO	Maestro/a	15,706.46	6,335.64	9,370.82
San Pedro Sula	RAMON ROSA	SAN PEDRO SULA	Maestro/a	18,379.96	11,152.32	7,227.64
San Pedro Sula	RAMON ROSA	SAN PEDRO SULA	Maestro/a	15,393.84	1,838.77	13,555.07
San Pedro Sula	RAMON ROSA	SAN PEDRO SULA	Maestro/a	.00	.00	.00
San Pedro Sula	RAMON ROSA	BARRIO LEMPIRA 6 AVE 9 Y 10 CALLE	Maestro/a	17,010.88	16,617.62	393.26
San Pedro Sula	RAMON ROSA	BARRIO LEMPIRA 6 AVE 9 Y 10 CALLE	Maestro/a	22,216.36	16,606.61	5,609.75
San Pedro Sula	RAMON ROSA	BARRIO LEMPIRA 6 AVE 9 Y 10 CALLE	Maestro/a	14,337.37	13,557.92	779.45
San Pedro Sula	RAMON ROSA	BARRIO LEMPIRA 6 AVE 9 Y 10 CALLE	Maestro/a	17,010.88	9,650.21	7,360.67
San Pedro Sula	RAMON ROSA	BARRIO LEMPIRA 6 AVE 9 Y 10 CALLE	Maestro/a	17,010.88	8,615.47	8,395.41
San Pedro Sula	RAMON ROSA	BARRIO LEMPIRA 6 AVE 9 Y 10 CALLE	Maestro/a	17,010.88	7,637.12	9,373.76
San Pedro Sula	RAMON ROSA	BARRIO LEMPIRA 6 AVE 9 Y 10 CALLE	Maestro/a	21,861.97	3,323.16	18,538.81
San Pedro Sula	RAMON ROSA	BARRIO LEMPIRA 6 AVE 9 Y 10 CALLE	Maestro/a	14,089.43	1,889.84	12,199.59
San Pedro Sula	RAMON ROSA	BARRIO LEMPIRA 6 AVE 9 Y 10 CALLE	Maestro/a	.00	.00	.00
San Pedro Sula	RAMON CALIX FIGUEROA	COLONIA LAS VEGAS 15-16 AVE. 9 CALLE	Maestro/a	18,486.39	2,748.35	15,738.04
San Pedro Sula	RAMON AMAYA AMADOR NO 2	COLONIA JERONIMO SANDOVAL CALLE PRINCIPAL A LA COL. SATELITE	Maestro/a	30,076.81	19,910.04	10,166.77
San Pedro Sula	RAMON AMAYA AMADOR NO 2	COLONIA JERONIMO SANDOVAL CALLE PRINCIPAL A LA COL. SATELITE	Maestro/a	25,909.04	4,994.50	20,914.54
San Pedro Sula	RAMON AMAYA AMADOR NO 2	COLONIA JERONIMO SANDOVAL CALLE PRINCIPAL A LA COL. SATELITE	Maestro/a	.00	.00	.00
San Pedro Sula	RAMON AMAYA AMADOR NO 2	COLONIA JERONIMO SANDOVAL CALLE PRINCIPAL A LA COL. SATELITE	Director/a Pre-escolar / Primaria / Basico	13,803.15	1,711.51	12,091.64
San Pedro Sula	RAMON AMAYA AMADOR NO 2	COLONIA JERONIMO SANDOVAL CALLE PRINCIPAL A LA COL. SATELITE	Director/a Pre-escolar / Primaria / Basico	.00	.00	.00
San Pedro Sula	RAMON AMAYA AMADOR	MONTE ALEGRE	Maestro/a	32,041.12	28,370.27	3,670.85
San Pedro Sula	RAMON AMAYA AMADOR	MONTE ALEGRE	Maestro/a	18,132.01	17,531.16	600.85
San Pedro Sula	RAMON AMAYA AMADOR	MONTE ALEGRE	Maestro/a	17,819.39	10,267.59	7,551.80

Reporte de planillas Docentes, Mes de Abril Departamento de Cortes

<u>Municipio</u>	<u>Centro Educativo</u>	<u>Dirección del Centro</u>	<u>Cargo</u>	<u>Sueldo Bruto</u>	<u>Deducciones</u>	<u>Sueldo Neto</u>
San Pedro Sula	RAMON AMAYA AMADOR	MONTE ALEGRE	Maestro/a	12,472.39	9,750.29	2,722.10
San Pedro Sula	RAMON AMAYA AMADOR	MONTE ALEGRE	Maestro/a	17,010.88	9,231.05	7,779.83
San Pedro Sula	RAMON AMAYA AMADOR	MONTE ALEGRE	Maestro/a	15,393.84	1,843.22	13,550.62
San Pedro Sula	RAMON AMAYA AMADOR	COLONIA SAN JOSE	Maestro/a	21,861.97	11,427.73	10,434.24
San Pedro Sula	RAMON AMAYA AMADOR	COLONIA SAN JOSE	Maestro/a	16,202.35	8,338.37	7,863.98
San Pedro Sula	RAMON AMAYA AMADOR	COLONIA SAN JOSE	Maestro/a	21,861.97	8,049.37	13,812.60
San Pedro Sula	RAMON AMAYA AMADOR	COLONIA SAN JOSE	Maestro/a	15,393.84	5,985.77	9,408.07
San Pedro Sula	RAMON AMAYA AMADOR	COLONIA SAN JOSE	Maestro/a	17,010.88	4,530.36	12,480.52
San Pedro Sula	RAMON AMAYA AMADOR	COLONIA SAN JOSE	Maestro/a	.00	.00	.00
San Pedro Sula	RAMON AMAYA AMADOR	COL.FESITRANH	Maestro/a	24,083.92	20,537.06	3,546.86
San Pedro Sula	RAMON AMAYA AMADOR	COL.FESITRANH	Maestro/a	24,292.01	8,691.45	15,600.56
San Pedro Sula	RAMON AMAYA AMADOR	COL.FESITRANH	Maestro/a	22,596.34	6,699.14	15,897.20
San Pedro Sula	RAMON AMAYA AMADOR	COL.FESITRANH	Maestro/a	14,111.02	1,736.14	12,374.88
San Pedro Sula	RAMON AMAYA AMADOR	COL.FESITRANH	Maestro/a	.00	.00	.00
San Pedro Sula	RAMON AMAYA AMADOR	COL. MIGUEL ANGEL PAVON	Maestro/a	34,647.30	24,281.08	10,366.22
San Pedro Sula	RAMON AMAYA AMADOR	COL. MIGUEL ANGEL PAVON	Maestro/a	34,409.33	21,865.29	12,544.04
San Pedro Sula	RAMON AMAYA AMADOR	COL. MIGUEL ANGEL PAVON	Maestro/a	21,053.46	12,290.29	8,763.17
San Pedro Sula	RAMON AMAYA AMADOR	COL. MIGUEL ANGEL PAVON	Maestro/a	11,663.88	10,120.95	1,542.93
San Pedro Sula	RAMON AMAYA AMADOR	COL. MIGUEL ANGEL PAVON	Maestro/a	17,010.88	7,616.76	9,394.12
San Pedro Sula	RAMON AMAYA AMADOR	COL. MIGUEL ANGEL PAVON	Maestro/a	.00	.00	.00
San Pedro Sula	RAMON AMAYA AMADOR	COL.FESITRANH	Director/a Pre-escolar / Primaria / Basico	11,339.89	1,219.91	10,119.98
San Pedro Sula	RAMON AMAYA AMADOR	COL.FESITRANH	Director/a Pre-escolar / Primaria / Basico	.00	.00	.00
San Pedro Sula	RAISSA VANESSA CASTRO ZUNIGA	COMUNIDAD STIBYS, SAN PEDRO SULA	Director/a Pre-escolar / Primaria / Basico	.00	.00	.00
San Pedro Sula	RAFAEL PINEDA PONCE	COL.LAS BRISAS	Maestro/a	33,838.78	20,863.31	12,975.47

Reporte de planillas Docentes, Mes de Abril Departamento de Cortes

<u>Municipio</u>	<u>Centro Educativo</u>	<u>Dirección del Centro</u>	<u>Cargo</u>	<u>Sueldo Bruto</u>	<u>Deducciones</u>	<u>Sueldo Neto</u>
San Pedro Sula	RAFAEL PINEDA PONCE	COL.LAS BRISAS	Maestro/a	21,053.46	18,178.66	2,874.80
San Pedro Sula	RAFAEL PINEDA PONCE	COL.LAS BRISAS	Maestro/a	22,216.36	17,989.65	4,226.71
San Pedro Sula	RAFAEL PINEDA PONCE	COL.LAS BRISAS	Maestro/a	17,819.39	16,879.76	939.63
San Pedro Sula	RAFAEL PINEDA PONCE	COL.LAS BRISAS	Maestro/a	22,216.36	16,181.99	6,034.37
San Pedro Sula	RAFAEL PINEDA PONCE	COL.LAS BRISAS	Maestro/a	18,132.00	14,867.11	3,264.89
San Pedro Sula	RAFAEL PINEDA PONCE	COL.LAS BRISAS	Maestro/a	21,053.46	14,264.50	6,788.96
San Pedro Sula	RAFAEL PINEDA PONCE	COL.LAS BRISAS	Maestro/a	21,407.85	12,895.78	8,512.07
San Pedro Sula	RAFAEL PINEDA PONCE	COL.LAS BRISAS	Maestro/a	29,307.50	10,937.93	18,369.57
San Pedro Sula	RAFAEL PINEDA PONCE	COL.LAS BRISAS	Maestro/a	17,010.88	9,101.81	7,909.07
San Pedro Sula	RAFAEL PINEDA PONCE	COL.LAS BRISAS	Maestro/a	16,762.93	8,633.06	8,129.87
San Pedro Sula	RAFAEL PINEDA PONCE	COL.LAS BRISAS	Maestro/a	21,861.97	7,889.13	13,972.84
San Pedro Sula	RAFAEL PINEDA PONCE	COL.LAS BRISAS	Maestro/a	17,819.39	5,276.51	12,542.88
San Pedro Sula	RAFAEL PINEDA PONCE	COL.LAS BRISAS	Maestro/a	17,819.39	2,388.26	15,431.13
San Pedro Sula	RAFAEL PINEDA PONCE	COL.LAS BRISAS	Maestro/a	15,393.84	2,293.20	13,100.64
San Pedro Sula	RAFAEL PINEDA PONCE	COL.LAS BRISAS	Maestro/a	20,296.22	2,039.37	18,256.85
San Pedro Sula	RAFAEL PINEDA PONCE	COL.LAS BRISAS	Maestro/a	15,393.84	1,838.77	13,555.07
San Pedro Sula	RAFAEL PINEDA PONCE	COL.LAS BRISAS	Maestro/a	11,663.88	1,540.37	10,123.51
San Pedro Sula	RAFAEL PINEDA PONCE	COL.LAS BRISAS	Maestro/a	.00	.00	.00
San Pedro Sula	RAFAEL PINEDA PONCE	COL.CERRITO LINDO	Maestro/a	31,413.23	18,641.76	12,771.47
San Pedro Sula	RAFAEL PINEDA PONCE	COL.CERRITO LINDO	Maestro/a	13,280.92	12,474.65	806.27
San Pedro Sula	RAFAEL PINEDA PONCE	COL.CERRITO LINDO	Maestro/a	14,089.43	10,361.10	3,728.33
San Pedro Sula	RAFAEL PINEDA PONCE	COL.CERRITO LINDO	Maestro/a	18,132.01	8,058.33	10,073.68
San Pedro Sula	RAFAEL PINEDA PONCE	COL.CERRITO LINDO	Maestro/a	17,819.39	7,620.81	10,198.58
San Pedro Sula	RAFAEL PINEDA PONCE	COL.CERRITO LINDO	Maestro/a	17,819.39	6,978.28	10,841.11

Reporte de planillas Docentes, Mes de Abril Departamento de Cortes

<u>Municipio</u>	<u>Centro Educativo</u>	<u>Dirección del Centro</u>	<u>Cargo</u>	<u>Sueldo Bruto</u>	<u>Deducciones</u>	<u>Sueldo Neto</u>
San Pedro Sula	RAFAEL PINEDA PONCE	COL.CERRITO LINDO	Maestro/a	.00	.00	.00
San Pedro Sula	RAFAEL LEONARDO CALLEJAS	LOMAS DEL CARMEN	Maestro/a	35,356.08	28,181.73	7,174.35
San Pedro Sula	RAFAEL LEONARDO CALLEJAS	LOMAS DEL CARMEN	Maestro/a	31,413.23	25,894.37	5,518.86
San Pedro Sula	RAFAEL LEONARDO CALLEJAS	LOMAS DEL CARMEN	Maestro/a	33,030.26	22,203.05	10,827.21
San Pedro Sula	RAFAEL LEONARDO CALLEJAS	LOMAS DEL CARMEN	Maestro/a	30,440.31	21,236.80	9,203.51
San Pedro Sula	RAFAEL LEONARDO CALLEJAS	LOMAS DEL CARMEN	Maestro/a	20,244.94	19,877.52	367.42
San Pedro Sula	RAFAEL LEONARDO CALLEJAS	LOMAS DEL CARMEN	Maestro/a	20,244.94	17,556.17	2,688.77
San Pedro Sula	RAFAEL LEONARDO CALLEJAS	LOMAS DEL CARMEN	Maestro/a	18,627.91	17,056.29	1,571.62
San Pedro Sula	RAFAEL LEONARDO CALLEJAS	LOMAS DEL CARMEN	Maestro/a	17,010.88	15,735.49	1,275.39
San Pedro Sula	RAFAEL LEONARDO CALLEJAS	LOMAS DEL CARMEN	Maestro/a	19,436.42	15,411.35	4,025.07
San Pedro Sula	RAFAEL LEONARDO CALLEJAS	LOMAS DEL CARMEN	Maestro/a	31,573.14	14,890.77	16,682.37
San Pedro Sula	RAFAEL LEONARDO CALLEJAS	LOMAS DEL CARMEN	Maestro/a	20,244.94	14,836.47	5,408.47
San Pedro Sula	RAFAEL LEONARDO CALLEJAS	LOMAS DEL CARMEN	Maestro/a	20,328.35	13,083.25	7,245.10
San Pedro Sula	RAFAEL LEONARDO CALLEJAS	LOMAS DEL CARMEN	Maestro/a	17,677.89	12,448.57	5,229.32
San Pedro Sula	RAFAEL LEONARDO CALLEJAS	LOMAS DEL CARMEN	Maestro/a	22,216.35	11,221.15	10,995.20
San Pedro Sula	RAFAEL LEONARDO CALLEJAS	LOMAS DEL CARMEN	Maestro/a	12,472.39	10,613.10	1,859.29
San Pedro Sula	RAFAEL LEONARDO CALLEJAS	LOMAS DEL CARMEN	Maestro/a	17,819.39	10,139.59	7,679.80
San Pedro Sula	RAFAEL LEONARDO CALLEJAS	LOMAS DEL CARMEN	Maestro/a	19,436.42	8,997.60	10,438.82
San Pedro Sula	RAFAEL LEONARDO CALLEJAS	LOMAS DEL CARMEN	Maestro/a	18,627.91	8,142.87	10,485.04
San Pedro Sula	RAFAEL LEONARDO CALLEJAS	LOMAS DEL CARMEN	Maestro/a	13,280.92	7,900.36	5,380.56
San Pedro Sula	RAFAEL LEONARDO CALLEJAS	LOMAS DEL CARMEN	Maestro/a	33,155.46	3,591.25	29,564.21
San Pedro Sula	RAFAEL LEONARDO CALLEJAS	LOMAS DEL CARMEN	Maestro/a	17,819.39	2,632.81	15,186.58
San Pedro Sula	RAFAEL LEONARDO CALLEJAS	LOMAS DEL CARMEN	Maestro/a	21,435.55	2,536.46	18,899.09
San Pedro Sula	RAFAEL LEONARDO CALLEJAS	LOMAS DEL CARMEN	Maestro/a	11,663.88	1,540.37	10,123.51

Reporte de planillas Docentes, Mes de Abril Departamento de Cortes

<u>Municipio</u>	<u>Centro Educativo</u>	<u>Dirección del Centro</u>	<u>Cargo</u>	<u>Sueldo Bruto</u>	<u>Deducciones</u>	<u>Sueldo Neto</u>
San Pedro Sula	RAFAEL LEONARDO CALLEJAS	LOMAS DEL CARMEN	Maestro/a	.00	.00	.00
San Pedro Sula	PRUDENCIO TINOCO	COL VICTORIA	Maestro/a	30,440.33	29,671.88	768.45
San Pedro Sula	PRUDENCIO TINOCO	COL VICTORIA	Maestro/a	22,216.35	18,624.51	3,591.84
San Pedro Sula	PRUDENCIO TINOCO	COL VICTORIA	Maestro/a	15,145.90	12,369.42	2,776.48
San Pedro Sula	PRUDENCIO TINOCO	COL VICTORIA	Maestro/a	19,436.42	12,028.57	7,407.85
San Pedro Sula	PRUDENCIO TINOCO	COL VICTORIA	Maestro/a	14,897.95	11,128.18	3,769.77
San Pedro Sula	PRUDENCIO TINOCO	COL VICTORIA	Maestro/a	32,319.24	10,433.69	21,885.55
San Pedro Sula	PRUDENCIO TINOCO	COL VICTORIA	Maestro/a	13,280.92	8,373.27	4,907.65
San Pedro Sula	PRUDENCIO TINOCO	COL VICTORIA	Maestro/a	14,089.43	6,899.76	7,189.67
San Pedro Sula	PRUDENCIO TINOCO	COL VICTORIA	Maestro/a	.00	.00	.00
San Pedro Sula	PRIMERO DE MAYO 1954	COL. FESITRANH ENTRADA PRINCIPAL, UNA CUADRA A LA DERECHA	Subdirector/a de Media	18,929.72	2,520.64	16,409.08
San Pedro Sula	PRIMERO DE MAYO 1954	COL. FESITRANH ENTRADA PRINCIPAL, UNA CUADRA A LA DERECHA	Subdirector/a de Media	.00	.00	.00
San Pedro Sula	PRIMERO DE MAYO 1954	COL. FESITRANH ENTRADA PRINCIPAL, UNA CUADRA A LA DERECHA	Secretario	.00	.00	.00
San Pedro Sula	PRIMERO DE MAYO 1954	COL. FESITRANH ENTRADA PRINCIPAL, UNA CUADRA A LA DERECHA	PROFESOR TECNICO	16,047.83	3,152.54	12,895.29
San Pedro Sula	PRIMERO DE MAYO 1954	COL. FESITRANH ENTRADA PRINCIPAL, UNA CUADRA A LA DERECHA	PROFESOR TECNICO	11,663.88	1,544.82	10,119.06
San Pedro Sula	PRIMERO DE MAYO 1954	COL. FESITRANH ENTRADA PRINCIPAL, UNA CUADRA A LA DERECHA	ORIENTADOR VOCACIONAL Y PROFESIONAL	17,690.05	2,071.78	15,618.27
San Pedro Sula	PRIMERO DE MAYO 1954	COL. FESITRANH ENTRADA PRINCIPAL, UNA CUADRA A LA DERECHA	ORIENTADOR VOCACIONAL Y PROFESIONAL	.00	.00	.00
San Pedro Sula	PRIMERO DE MAYO 1954	COL. FESITRANH ENTRADA PRINCIPAL, UNA CUADRA A LA DERECHA	Medio. Profesor/a Ciclo Comun	27,095.16	21,647.65	5,447.51
San Pedro Sula	PRIMERO DE MAYO 1954	COL. FESITRANH ENTRADA PRINCIPAL, UNA CUADRA A LA DERECHA	Medio. Profesor/a Ciclo Comun	33,030.26	20,696.32	12,333.94
San Pedro Sula	PRIMERO DE MAYO 1954	COL. FESITRANH ENTRADA PRINCIPAL, UNA CUADRA A LA DERECHA	Medio. Profesor/a Ciclo Comun	23,376.88	10,928.67	12,448.21

Reporte de planillas Docentes, Mes de Abril Departamento de Cortes

<u>Municipio</u>	<u>Centro Educativo</u>	<u>Dirección del Centro</u>	<u>Cargo</u>	<u>Sueldo Bruto</u>	<u>Deducciones</u>	<u>Sueldo Neto</u>
San Pedro Sula	PRIMERO DE MAYO 1954	COL. FESITRANH ENTRADA PRINCIPAL, UNA CUADRA A LA DERECHA	Medio. Profesor/a Ciclo Comun	24,616.32	10,096.84	14,519.48
San Pedro Sula	PRIMERO DE MAYO 1954	COL. FESITRANH ENTRADA PRINCIPAL, UNA CUADRA A LA DERECHA	Medio. Profesor/a Ciclo Comun	31,035.63	9,468.55	21,567.08
San Pedro Sula	PRIMERO DE MAYO 1954	COL. FESITRANH ENTRADA PRINCIPAL, UNA CUADRA A LA DERECHA	Medio. Profesor/a Ciclo Comun	21,861.97	2,574.84	19,287.13
San Pedro Sula	PRIMERO DE MAYO 1954	COL. FESITRANH ENTRADA PRINCIPAL, UNA CUADRA A LA DERECHA	Medio. Profesor/a Ciclo Comun	.00	.00	.00
San Pedro Sula	PRIMERO DE MAYO 1954	COL. FESITRANH ENTRADA PRINCIPAL, UNA CUADRA A LA DERECHA	Maestro/a	39,069.74	37,082.85	1,986.89
San Pedro Sula	PRIMERO DE MAYO 1954	COL. FESITRANH ENTRADA PRINCIPAL, UNA CUADRA A LA DERECHA	Maestro/a	33,838.78	30,391.34	3,447.44
San Pedro Sula	PRIMERO DE MAYO 1954	COL. FESITRANH ENTRADA PRINCIPAL, UNA CUADRA A LA DERECHA	Maestro/a	34,269.69	29,035.48	5,234.21
San Pedro Sula	PRIMERO DE MAYO 1954	COL. FESITRANH ENTRADA PRINCIPAL, UNA CUADRA A LA DERECHA	Maestro/a	36,081.68	28,377.86	7,703.82
San Pedro Sula	PRIMERO DE MAYO 1954	COL. FESITRANH ENTRADA PRINCIPAL, UNA CUADRA A LA DERECHA	Maestro/a	35,078.20	28,111.34	6,966.86
San Pedro Sula	PRIMERO DE MAYO 1954	COL. FESITRANH ENTRADA PRINCIPAL, UNA CUADRA A LA DERECHA	Maestro/a	31,122.66	27,085.69	4,036.97
San Pedro Sula	PRIMERO DE MAYO 1954	COL. FESITRANH ENTRADA PRINCIPAL, UNA CUADRA A LA DERECHA	Maestro/a	32,221.75	25,490.69	6,731.06
San Pedro Sula	PRIMERO DE MAYO 1954	COL. FESITRANH ENTRADA PRINCIPAL, UNA CUADRA A LA DERECHA	Maestro/a	33,838.78	22,837.40	11,001.38
San Pedro Sula	PRIMERO DE MAYO 1954	COL. FESITRANH ENTRADA PRINCIPAL, UNA CUADRA A LA DERECHA	Maestro/a	27,095.16	21,647.65	5,447.51
San Pedro Sula	PRIMERO DE MAYO 1954	COL. FESITRANH ENTRADA PRINCIPAL, UNA CUADRA A LA DERECHA	Maestro/a	25,047.21	20,812.56	4,234.65
San Pedro Sula	PRIMERO DE MAYO 1954	COL. FESITRANH ENTRADA PRINCIPAL, UNA CUADRA A LA DERECHA	Maestro/a	33,030.26	20,696.32	12,333.94
San Pedro Sula	PRIMERO DE MAYO 1954	COL. FESITRANH ENTRADA PRINCIPAL, UNA CUADRA A LA DERECHA	Maestro/a	23,430.19	20,621.43	2,808.76

Reporte de planillas Docentes, Mes de Abril Departamento de Cortes

<u>Municipio</u>	<u>Centro Educativo</u>	<u>Dirección del Centro</u>	<u>Cargo</u>	<u>Sueldo Bruto</u>	<u>Deducciones</u>	<u>Sueldo Neto</u>
San Pedro Sula	PRIMERO DE MAYO 1954	COL. FESITRANH ENTRADA PRINCIPAL, UNA CUADRA A LA DERECHA	Maestro/a	31,844.14	20,615.68	11,228.46
San Pedro Sula	PRIMERO DE MAYO 1954	COL. FESITRANH ENTRADA PRINCIPAL, UNA CUADRA A LA DERECHA	Maestro/a	31,844.14	19,338.51	12,505.63
San Pedro Sula	PRIMERO DE MAYO 1954	COL. FESITRANH ENTRADA PRINCIPAL, UNA CUADRA A LA DERECHA	Maestro/a	30,146.59	19,174.83	10,971.76
San Pedro Sula	PRIMERO DE MAYO 1954	COL. FESITRANH ENTRADA PRINCIPAL, UNA CUADRA A LA DERECHA	Maestro/a	27,850.38	17,830.96	10,019.42
San Pedro Sula	PRIMERO DE MAYO 1954	COL. FESITRANH ENTRADA PRINCIPAL, UNA CUADRA A LA DERECHA	Maestro/a	23,052.58	17,693.69	5,358.89
San Pedro Sula	PRIMERO DE MAYO 1954	COL. FESITRANH ENTRADA PRINCIPAL, UNA CUADRA A LA DERECHA	Maestro/a	21,217.85	17,595.21	3,622.64
San Pedro Sula	PRIMERO DE MAYO 1954	COL. FESITRANH ENTRADA PRINCIPAL, UNA CUADRA A LA DERECHA	Maestro/a	20,198.24	17,247.87	2,950.37
San Pedro Sula	PRIMERO DE MAYO 1954	COL. FESITRANH ENTRADA PRINCIPAL, UNA CUADRA A LA DERECHA	Maestro/a	35,455.81	28,278.36	7,177.45
San Pedro Sula	PRIMERO DE MAYO 1954	COL. FESITRANH ENTRADA PRINCIPAL, UNA CUADRA A LA DERECHA	Maestro/a	33,083.56	15,984.22	17,099.34
San Pedro Sula	PRIMERO DE MAYO 1954	COL. FESITRANH ENTRADA PRINCIPAL, UNA CUADRA A LA DERECHA	Maestro/a	33,892.08	14,935.73	18,956.35
San Pedro Sula	PRIMERO DE MAYO 1954	COL. FESITRANH ENTRADA PRINCIPAL, UNA CUADRA A LA DERECHA	Maestro/a	35,326.47	14,765.64	20,560.83
San Pedro Sula	PRIMERO DE MAYO 1954	COL. FESITRANH ENTRADA PRINCIPAL, UNA CUADRA A LA DERECHA	Maestro/a	39,159.01	30,447.63	8,711.38
San Pedro Sula	PRIMERO DE MAYO 1954	COL. FESITRANH ENTRADA PRINCIPAL, UNA CUADRA A LA DERECHA	Maestro/a	25,642.51	14,641.93	11,000.58
San Pedro Sula	PRIMERO DE MAYO 1954	COL. FESITRANH ENTRADA PRINCIPAL, UNA CUADRA A LA DERECHA	Maestro/a	14,966.23	14,224.80	741.43
San Pedro Sula	PRIMERO DE MAYO 1954	COL. FESITRANH ENTRADA PRINCIPAL, UNA CUADRA A LA DERECHA	Maestro/a	21,866.45	14,200.78	7,665.67
San Pedro Sula	PRIMERO DE MAYO 1954	COL. FESITRANH ENTRADA PRINCIPAL, UNA CUADRA A LA DERECHA	Medio. Profesor/a Ciclo Comun	35,326.46	3,786.64	31,539.82

Reporte de planillas Docentes, Mes de Abril Departamento de Cortes

<u>Municipio</u>	<u>Centro Educativo</u>	<u>Dirección del Centro</u>	<u>Cargo</u>	<u>Sueldo Bruto</u>	<u>Deducciones</u>	<u>Sueldo Neto</u>
San Pedro Sula	PRIMERO DE MAYO 1954	COL. FESITRANH ENTRADA PRINCIPAL, UNA CUADRA A LA DERECHA	Maestro/a	37,628.97	14,057.17	23,571.80
San Pedro Sula	PRIMERO DE MAYO 1954	COL. FESITRANH ENTRADA PRINCIPAL, UNA CUADRA A LA DERECHA	Maestro/a	32,275.06	13,805.95	18,469.11
San Pedro Sula	PRIMERO DE MAYO 1954	COL. FESITRANH ENTRADA PRINCIPAL, UNA CUADRA A LA DERECHA	Maestro/a	18,627.91	12,794.06	5,833.85
San Pedro Sula	PRIMERO DE MAYO 1954	COL. FESITRANH ENTRADA PRINCIPAL, UNA CUADRA A LA DERECHA	Maestro/a	23,807.80	12,679.38	11,128.42
San Pedro Sula	PRIMERO DE MAYO 1954	COL. FESITRANH ENTRADA PRINCIPAL, UNA CUADRA A LA DERECHA	Maestro/a	35,209.93	12,327.74	22,882.19
San Pedro Sula	PRIMERO DE MAYO 1954	COL. FESITRANH ENTRADA PRINCIPAL, UNA CUADRA A LA DERECHA	Maestro/a	26,233.34	12,108.22	14,125.12
San Pedro Sula	PRIMERO DE MAYO 1954	COL. FESITRANH ENTRADA PRINCIPAL, UNA CUADRA A LA DERECHA	Maestro/a	24,616.31	12,029.78	12,586.53
San Pedro Sula	PRIMERO DE MAYO 1954	COL. FESITRANH ENTRADA PRINCIPAL, UNA CUADRA A LA DERECHA	PROFESOR TECNICO	.00	.00	.00
San Pedro Sula	PRIMERO DE MAYO 1954	COL. FESITRANH ENTRADA PRINCIPAL, UNA CUADRA A LA DERECHA	Maestro/a	28,658.89	12,008.98	16,649.91
San Pedro Sula	PRIMERO DE MAYO 1954	COL. FESITRANH ENTRADA PRINCIPAL, UNA CUADRA A LA DERECHA	Maestro/a	26,803.90	11,625.41	15,178.49
San Pedro Sula	PRIMERO DE MAYO 1954	COL. FESITRANH ENTRADA PRINCIPAL, UNA CUADRA A LA DERECHA	Maestro/a	26,664.25	11,513.37	15,150.88
San Pedro Sula	PRIMERO DE MAYO 1954	COL. FESITRANH ENTRADA PRINCIPAL, UNA CUADRA A LA DERECHA	Secretario	26,803.90	11,625.41	15,178.49
San Pedro Sula	PRIMERO DE MAYO 1954	COL. FESITRANH ENTRADA PRINCIPAL, UNA CUADRA A LA DERECHA	Maestro/a	14,966.23	11,487.61	3,478.62
San Pedro Sula	PRIMERO DE MAYO 1954	COL. FESITRANH ENTRADA PRINCIPAL, UNA CUADRA A LA DERECHA	Maestro/a	24,669.62	11,152.44	13,517.18
San Pedro Sula	PRIMERO DE MAYO 1954	COL. FESITRANH ENTRADA PRINCIPAL, UNA CUADRA A LA DERECHA	Maestro/a	27,041.86	10,945.95	16,095.91
San Pedro Sula	PRUDENCIO TINOCO	COL VICTORIA	Maestro/a	20,244.94	2,484.73	17,760.21
San Pedro Sula	PRIMERO DE MAYO 1954	COL. FESITRANH ENTRADA PRINCIPAL, UNA CUADRA A LA DERECHA	Maestro/a	23,376.88	10,928.67	12,448.21

Reporte de planillas Docentes, Mes de Abril Departamento de Cortes

<u>Municipio</u>	<u>Centro Educativo</u>	<u>Dirección del Centro</u>	<u>Cargo</u>	<u>Sueldo Bruto</u>	<u>Deducciones</u>	<u>Sueldo Neto</u>
San Pedro Sula	PRIMERO DE MAYO 1954	COL. FESITRANH ENTRADA PRINCIPAL, UNA CUADRA A LA DERECHA	Maestro/a	31,195.53	10,833.04	20,362.49
San Pedro Sula	PRIMERO DE MAYO 1954	COL. FESITRANH ENTRADA PRINCIPAL, UNA CUADRA A LA DERECHA	Maestro/a	26,073.44	10,536.48	15,536.96
San Pedro Sula	PRIMERO DE MAYO 1954	COL. FESITRANH ENTRADA PRINCIPAL, UNA CUADRA A LA DERECHA	Maestro/a	24,616.32	10,096.84	14,519.48
San Pedro Sula	PRIMERO DE MAYO 1954	COL. FESITRANH ENTRADA PRINCIPAL, UNA CUADRA A LA DERECHA	Maestro/a	31,035.62	10,085.08	20,950.54
San Pedro Sula	PRIMERO DE MAYO 1954	COL. FESITRANH ENTRADA PRINCIPAL, UNA CUADRA A LA DERECHA	Maestro/a	16,904.27	10,070.83	6,833.44
San Pedro Sula	PRIMERO DE MAYO 1954	COL. FESITRANH ENTRADA PRINCIPAL, UNA CUADRA A LA DERECHA	Maestro/a	31,035.63	9,468.55	21,567.08
San Pedro Sula	PRUDENCIO TINOCO	COL VICTORIA	Maestro/a	35,326.37	19,700.83	15,625.54
San Pedro Sula	PRIMERO DE MAYO 1954	COL. FESITRANH ENTRADA PRINCIPAL, UNA CUADRA A LA DERECHA	Maestro/a	28,151.94	8,892.22	19,259.72
San Pedro Sula	PRIMERO DE MAYO 1954	COL. FESITRANH ENTRADA PRINCIPAL, UNA CUADRA A LA DERECHA	Maestro/a	8,552.13	7,650.20	901.93
San Pedro Sula	PRIMERO DE MAYO 1954	COL. FESITRANH ENTRADA PRINCIPAL, UNA CUADRA A LA DERECHA	Maestro/a	32,652.65	7,449.44	25,203.21
San Pedro Sula	RAFAEL LEONARDO CALLEJAS	LOMAS DEL CARMEN	Maestro/a	15,393.84	1,838.77	13,555.07
San Pedro Sula	PRIMERO DE MAYO 1954	COL. FESITRANH ENTRADA PRINCIPAL, UNA CUADRA A LA DERECHA	Maestro/a	11,007.04	7,109.15	3,897.89
San Pedro Sula	PRIMERO DE MAYO 1954	COL. FESITRANH ENTRADA PRINCIPAL, UNA CUADRA A LA DERECHA	Maestro/a	30,146.59	6,886.99	23,259.60
San Pedro Sula	PRIMERO DE MAYO 1954	COL. FESITRANH ENTRADA PRINCIPAL, UNA CUADRA A LA DERECHA	Maestro/a	33,838.77	6,189.30	27,649.47
San Pedro Sula	RAFAEL LEONARDO CALLEJAS	LOMAS DEL CARMEN	Maestro/a	19,436.42	6,527.73	12,908.69
San Pedro Sula	PRIMERO DE MAYO 1954	COL. FESITRANH ENTRADA PRINCIPAL, UNA CUADRA A LA DERECHA	Maestro/a	14,966.23	5,607.20	9,359.03
San Pedro Sula	PRIMERO DE MAYO 1954	COL. FESITRANH ENTRADA PRINCIPAL, UNA CUADRA A LA DERECHA	Maestro/a	31,390.51	5,432.41	25,958.10

Reporte de planillas Docentes, Mes de Abril Departamento de Cortes

<u>Municipio</u>	<u>Centro Educativo</u>	<u>Dirección del Centro</u>	<u>Cargo</u>	<u>Sueldo Bruto</u>	<u>Deducciones</u>	<u>Sueldo Neto</u>
San Pedro Sula	PRIMERO DE MAYO 1954	COL. FESITRANH ENTRADA PRINCIPAL, UNA CUADRA A LA DERECHA	Maestro/a	15,771.44	5,423.30	10,348.14
San Pedro Sula	PRIMERO DE MAYO 1954	COL. FESITRANH ENTRADA PRINCIPAL, UNA CUADRA A LA DERECHA	Maestro/a	33,461.15	5,224.53	28,236.62
San Pedro Sula	PRIMERO DE MAYO 1954	COL. FESITRANH ENTRADA PRINCIPAL, UNA CUADRA A LA DERECHA	Maestro/a	16,202.35	5,189.76	11,012.59
San Pedro Sula	PRIMERO DE MAYO 1954	COL. FESITRANH ENTRADA PRINCIPAL, UNA CUADRA A LA DERECHA	Maestro/a	10,043.90	5,065.54	4,978.36
San Pedro Sula	PRIMERO DE MAYO 1954	COL. FESITRANH ENTRADA PRINCIPAL, UNA CUADRA A LA DERECHA	Maestro/a	19,600.81	4,780.77	14,820.04
San Pedro Sula	RAFAEL LEONARDO CALLEJAS	LOMAS DEL CARMEN	Maestro/a	18,627.91	12,581.89	6,046.02
San Pedro Sula	PRIMERO DE MAYO 1954	COL. FESITRANH ENTRADA PRINCIPAL, UNA CUADRA A LA DERECHA	Maestro/a	16,526.66	4,076.38	12,450.28
San Pedro Sula	PRIMERO DE MAYO 1954	COL. FESITRANH ENTRADA PRINCIPAL, UNA CUADRA A LA DERECHA	Maestro/a	16,202.35	4,066.25	12,136.10
San Pedro Sula	PRIMERO DE MAYO 1954	COL. FESITRANH ENTRADA PRINCIPAL, UNA CUADRA A LA DERECHA	Maestro/a	22,190.76	3,859.21	18,331.55
San Pedro Sula	RAFAEL LEONARDO CALLEJAS	LOMAS DEL CARMEN	Maestro/a	17,819.39	14,914.96	2,904.43
San Pedro Sula	PRIMERO DE MAYO 1954	COL. FESITRANH ENTRADA PRINCIPAL, UNA CUADRA A LA DERECHA	Maestro/a	35,326.46	3,786.64	31,539.82
San Pedro Sula	PRIMERO DE MAYO 1954	COL. FESITRANH ENTRADA PRINCIPAL, UNA CUADRA A LA DERECHA	Maestro/a	29,418.58	3,304.26	26,114.32
San Pedro Sula	PRIMERO DE MAYO 1954	COL. FESITRANH ENTRADA PRINCIPAL, UNA CUADRA A LA DERECHA	Maestro/a	28,498.98	3,172.17	25,326.81
San Pedro Sula	RAFAEL LEONARDO CALLEJAS	LOMAS DEL CARMEN	Maestro/a	21,861.97	17,146.51	4,715.46
San Pedro Sula	PRIMERO DE MAYO 1954	COL. FESITRANH ENTRADA PRINCIPAL, UNA CUADRA A LA DERECHA	Maestro/a	16,047.83	3,152.54	12,895.29
San Pedro Sula	PRIMERO DE MAYO 1954	COL. FESITRANH ENTRADA PRINCIPAL, UNA CUADRA A LA DERECHA	Maestro/a	27,041.86	3,041.03	24,000.83
San Pedro Sula	PRIMERO DE MAYO 1954	COL. FESITRANH ENTRADA PRINCIPAL, UNA CUADRA A LA DERECHA	Maestro/a	21,164.55	2,866.85	18,297.70

Reporte de planillas Docentes, Mes de Abril Departamento de Cortes

<u>Municipio</u>	<u>Centro Educativo</u>	<u>Dirección del Centro</u>	<u>Cargo</u>	<u>Sueldo Bruto</u>	<u>Deducciones</u>	<u>Sueldo Neto</u>
San Pedro Sula	PRIMERO DE MAYO 1954	COL. FESITRANH ENTRADA PRINCIPAL, UNA CUADRA A LA DERECHA	Maestro/a	8,747.91	2,785.66	5,962.25
San Pedro Sula	PRIMERO DE MAYO 1954	COL. FESITRANH ENTRADA PRINCIPAL, UNA CUADRA A LA DERECHA	Maestro/a	21,861.97	2,574.84	19,287.13
San Pedro Sula	PRIMERO DE MAYO 1954	COL. FESITRANH ENTRADA PRINCIPAL, UNA CUADRA A LA DERECHA	Maestro/a	15,393.85	2,444.23	12,949.62
San Pedro Sula	PRIMERO DE MAYO 1954	COL. FESITRANH ENTRADA PRINCIPAL, UNA CUADRA A LA DERECHA	Maestro/a	14,893.85	2,197.76	12,696.09
San Pedro Sula	RAFAEL PINEDA PONCE	COL.CERRITO LINDO	Maestro/a	13,280.92	5,550.63	7,730.29
San Pedro Sula	PRIMERO DE MAYO 1954	COL. FESITRANH ENTRADA PRINCIPAL, UNA CUADRA A LA DERECHA	Maestro/a	18,627.91	2,097.49	16,530.42
San Pedro Sula	PRIMERO DE MAYO 1954	COL. FESITRANH ENTRADA PRINCIPAL, UNA CUADRA A LA DERECHA	Maestro/a	18,521.30	2,088.96	16,432.34
San Pedro Sula	PRIMERO DE MAYO 1954	COL. FESITRANH ENTRADA PRINCIPAL, UNA CUADRA A LA DERECHA	Maestro/a	19,436.42	2,067.62	17,368.80
San Pedro Sula	RAFAEL PINEDA PONCE	COL.CERRITO LINDO	Maestro/a	14,089.43	9,168.91	4,920.52
San Pedro Sula	PRIMERO DE MAYO 1954	COL. FESITRANH ENTRADA PRINCIPAL, UNA CUADRA A LA DERECHA	Maestro/a	13,543.32	1,690.73	11,852.59
San Pedro Sula	PRIMERO DE MAYO 1954	COL. FESITRANH ENTRADA PRINCIPAL, UNA CUADRA A LA DERECHA	Maestro/a	15,774.75	1,674.70	14,100.05
San Pedro Sula	PRIMERO DE MAYO 1954	COL. FESITRANH ENTRADA PRINCIPAL, UNA CUADRA A LA DERECHA	Maestro/a	15,393.84	1,444.22	13,949.62
San Pedro Sula	RAFAEL PINEDA PONCE	COL.CERRITO LINDO	Maestro/a	31,413.23	25,068.88	6,344.35
San Pedro Sula	PRIMERO DE MAYO 1954	COL. FESITRANH ENTRADA PRINCIPAL, UNA CUADRA A LA DERECHA	Maestro/a	8,324.52	878.68	7,445.84
San Pedro Sula	PRIMERO DE MAYO 1954	COL. FESITRANH ENTRADA PRINCIPAL, UNA CUADRA A LA DERECHA	Maestro/a	5,131.28	623.21	4,508.07
San Pedro Sula	PRIMERO DE MAYO 1954	COL. FESITRANH ENTRADA PRINCIPAL, UNA CUADRA A LA DERECHA	Maestro/a	.00	.00	.00
San Pedro Sula	PRIMERO DE MAYO 1954	COL. FESITRANH ENTRADA PRINCIPAL, UNA CUADRA A LA DERECHA	JEFE DE TALLER	34,840.24	17,928.52	16,911.72

Reporte de planillas Docentes, Mes de Abril Departamento de Cortes

<u>Municipio</u>	<u>Centro Educativo</u>	<u>Dirección del Centro</u>	<u>Cargo</u>	<u>Sueldo Bruto</u>	<u>Deducciones</u>	<u>Sueldo Neto</u>
San Pedro Sula	PRIMERO DE MAYO 1954	COL. FESITRANH ENTRADA PRINCIPAL, UNA CUADRA A LA DERECHA	JEFE DE TALLER	11,663.88	1,540.37	10,123.51
San Pedro Sula	PRIMERO DE MAYO 1954	COL. FESITRANH ENTRADA PRINCIPAL, UNA CUADRA A LA DERECHA	JEFE DE TALLER	.00	.00	.00
San Pedro Sula	PRIMERO DE MAYO 1954	COL. FESITRANH ENTRADA PRINCIPAL, UNA CUADRA A LA DERECHA	JEFE DE LABORATORIO	37,643.40	13,620.42	24,022.98
San Pedro Sula	RAFAEL PINEDA PONCE	COL.LAS BRISAS	Maestro/a	18,132.01	6,711.59	11,420.42
San Pedro Sula	PRIMERO DE MAYO 1954	COL. FESITRANH ENTRADA PRINCIPAL, UNA CUADRA A LA DERECHA	JEFE DE LABORATORIO	.00	.00	.00
San Pedro Sula	PRIMERO DE MAYO 1954	COL. FESITRANH ENTRADA PRINCIPAL, UNA CUADRA A LA DERECHA	Director/a de Media	31,122.66	27,085.69	4,036.97
San Pedro Sula	PRIMERO DE MAYO 1954	COL. FESITRANH ENTRADA PRINCIPAL, UNA CUADRA A LA DERECHA	Director/a de Media	.00	.00	.00
San Pedro Sula	RAFAEL PINEDA PONCE	COL.LAS BRISAS	Maestro/a	20,244.94	9,402.72	10,842.22
San Pedro Sula	PRIMERO DE MAYO 1954	COL. FESITRANH ENTRADA PRINCIPAL, UNA CUADRA A LA DERECHA	CONSEJERO DE ESTUDIANTES	35,326.47	21,219.55	14,106.92
San Pedro Sula	PRIMERO DE MAYO 1954	COL. FESITRANH ENTRADA PRINCIPAL, UNA CUADRA A LA DERECHA	CONSEJERO DE ESTUDIANTES	30,146.59	6,886.99	23,259.60
San Pedro Sula	PRIMERO DE MAYO 1954	COL. FESITRANH ENTRADA PRINCIPAL, UNA CUADRA A LA DERECHA	CONSEJERO DE ESTUDIANTES	18,498.56	5,827.50	12,671.06
San Pedro Sula	RAFAEL PINEDA PONCE	COL.LAS BRISAS	Maestro/a	17,010.88	14,480.01	2,530.87
San Pedro Sula	PRIMERO DE MAYO 1954	COL. FESITRANH ENTRADA PRINCIPAL, UNA CUADRA A LA DERECHA	CONSEJERO DE ESTUDIANTES	13,960.09	1,779.50	12,180.59
San Pedro Sula	PRIMERO DE MAYO 1954	COL. FESITRANH ENTRADA PRINCIPAL, UNA CUADRA A LA DERECHA	CONSEJERO DE ESTUDIANTES	.00	.00	.00
San Pedro Sula	PRIMERO DE MAYO 1954	COL. FESITRANH ENTRADA PRINCIPAL, UNA CUADRA A LA DERECHA	ASISTENTE DE TALLER	37,374.41	31,677.02	5,697.39
San Pedro Sula	PRIMERO DE MAYO 1954	COL. FESITRANH ENTRADA PRINCIPAL, UNA CUADRA A LA DERECHA	ASISTENTE DE TALLER	28,151.94	8,892.22	19,259.72
San Pedro Sula	PRIMERO DE MAYO 1954	COL. FESITRANH ENTRADA PRINCIPAL, UNA CUADRA A LA DERECHA	ASISTENTE DE TALLER	.00	.00	.00

Reporte de planillas Docentes, Mes de Abril Departamento de Cortes

<u>Municipio</u>	<u>Centro Educativo</u>	<u>Dirección del Centro</u>	<u>Cargo</u>	<u>Sueldo Bruto</u>	<u>Deducciones</u>	<u>Sueldo Neto</u>
San Pedro Sula	PRIMERO DE MAYO 1954	COL. FESITRANH ENTRADA PRINCIPAL, UNA CUADRA A LA DERECHA	ASISTENTE DE ORIENTACION	30,146.59	19,174.83	10,971.76
San Pedro Sula	PRIMERO DE MAYO 1954	COL. FESITRANH ENTRADA PRINCIPAL, UNA CUADRA A LA DERECHA	ASISTENTE DE ORIENTACION	.00	.00	.00
San Pedro Sula	RAISSA VANESSA CASTRO ZUNIGA	COMUNIDAD STIBYS, SAN PEDRO SULA	Director/a Pre-escolar / Primaria / Basico	18,627.91	7,730.38	10,897.53
San Pedro Sula	PRIMERO DE MAYO 1954	COL. FESITRANH ENTRADA PRINCIPAL, UNA CUADRA A LA DERECHA	ASISTENTE DE LABORATORIO	21,278.50	5,995.03	15,283.47
San Pedro Sula	PRIMERO DE MAYO 1954	COL. FESITRANH ENTRADA PRINCIPAL, UNA CUADRA A LA DERECHA	ASISTENTE DE LABORATORIO	.00	.00	.00
San Pedro Sula	PRIMERO DE FEBRERO	COL SATELITE	Medio. Profesor/a Ciclo Diversificado	32,221.75	25,490.69	6,731.06
San Pedro Sula	RAMON AMAYA AMADOR	COL. MIGUEL ANGEL PAVON	Maestro/a	18,627.91	6,073.73	12,554.18
San Pedro Sula	PRIMERO DE FEBRERO	COL SATELITE	Medio. Profesor/a Ciclo Diversificado	33,030.26	22,203.05	10,827.21
San Pedro Sula	PRIMERO DE FEBRERO	COL SATELITE	Medio. Profesor/a Ciclo Diversificado	32,221.75	3,556.54	28,665.21
San Pedro Sula	PRIMERO DE FEBRERO	COL SATELITE	Medio. Profesor/a Ciclo Diversificado	.00	.00	.00
San Pedro Sula	RAMON AMAYA AMADOR	COL. MIGUEL ANGEL PAVON	Maestro/a	35,810.20	17,989.18	17,821.02
San Pedro Sula	PRIMERO DE FEBRERO	COL SATELITE	Maestro/a	34,872.22	27,789.02	7,083.20
San Pedro Sula	PRIMERO DE FEBRERO	COL SATELITE	Maestro/a	34,517.96	27,599.86	6,918.10
San Pedro Sula	PRIMERO DE FEBRERO	COL SATELITE	Maestro/a	34,872.22	24,813.34	10,058.88
San Pedro Sula	PRIMERO DE FEBRERO	COL SATELITE	Maestro/a	33,030.26	23,018.98	10,011.28
San Pedro Sula	PRIMERO DE FEBRERO	COL SATELITE	Maestro/a	21,861.97	19,749.51	2,112.46
San Pedro Sula	PRIMERO DE FEBRERO	COL SATELITE	Maestro/a	21,861.97	18,802.57	3,059.40
San Pedro Sula	PRIMERO DE FEBRERO	COL SATELITE	Maestro/a	19,996.99	17,492.21	2,504.78
San Pedro Sula	RAMON AMAYA AMADOR	COL.FESITRANH	Maestro/a	21,929.33	20,614.37	1,314.96
San Pedro Sula	PRIMERO DE FEBRERO	COL SATELITE	Maestro/a	21,861.97	16,747.47	5,114.50
San Pedro Sula	PRIMERO DE FEBRERO	COL SATELITE	Maestro/a	36,141.40	16,466.53	19,674.87
San Pedro Sula	PRIMERO DE FEBRERO	COL SATELITE	Maestro/a	21,053.46	16,375.03	4,678.43

Reporte de planillas Docentes, Mes de Abril Departamento de Cortes

<u>Municipio</u>	<u>Centro Educativo</u>	<u>Dirección del Centro</u>	<u>Cargo</u>	<u>Sueldo Bruto</u>	<u>Deducciones</u>	<u>Sueldo Neto</u>
San Pedro Sula	RAMON AMAYA AMADOR	COLONIA SAN JOSE	Maestro/a	19,973.96	6,662.61	13,311.35
San Pedro Sula	PRIMERO DE FEBRERO	COL SATELITE	Maestro/a	21,053.46	16,228.62	4,824.84
San Pedro Sula	PRIMERO DE FEBRERO	COL SATELITE	Maestro/a	35,432.58	16,177.83	19,254.75
San Pedro Sula	PRIMERO DE FEBRERO	COL SATELITE	Maestro/a	21,053.46	16,175.70	4,877.76
San Pedro Sula	RAMON AMAYA AMADOR	MONTE ALEGRE	Maestro/a	.00	.00	.00
San Pedro Sula	PRIMERO DE FEBRERO	COL SATELITE	Maestro/a	17,819.39	14,497.10	3,322.29
San Pedro Sula	PRIMERO DE FEBRERO	COL SATELITE	Maestro/a	17,010.88	14,492.94	2,517.94
San Pedro Sula	PRIMERO DE FEBRERO	COL SATELITE	Maestro/a	19,996.99	14,447.45	5,549.54
San Pedro Sula	PRIMERO DE FEBRERO	COL SATELITE	Maestro/a	18,132.00	13,938.54	4,193.46
San Pedro Sula	PRIMERO DE FEBRERO	COL SATELITE	Maestro/a	39,000.29	13,675.88	25,324.41
San Pedro Sula	PRIMERO DE FEBRERO	COL SATELITE	Maestro/a	15,706.46	13,479.17	2,227.29
San Pedro Sula	PRIMERO DE FEBRERO	COL SATELITE	Maestro/a	22,216.36	13,279.43	8,936.93
San Pedro Sula	PRIMERO DE FEBRERO	COL SATELITE	Maestro/a	21,053.46	13,073.28	7,980.18
San Pedro Sula	PRIMERO DE FEBRERO	COL SATELITE	Maestro/a	25,100.52	13,041.67	12,058.85
San Pedro Sula	PRIMERO DE FEBRERO	COL SATELITE	Maestro/a	18,132.01	12,944.01	5,188.00
San Pedro Sula	PRIMERO DE FEBRERO	COL SATELITE	Maestro/a	21,407.85	11,531.89	9,875.96
San Pedro Sula	RAMON CALIX FIGUEROA	COLONIA LAS VEGAS 15-16 AVE. 9 CALLE	Maestro/a	.00	.00	.00
San Pedro Sula	PRIMERO DE FEBRERO	COL SATELITE	Maestro/a	19,436.42	11,209.32	8,227.10
San Pedro Sula	PRIMERO DE FEBRERO	COL SATELITE	Maestro/a	18,627.91	10,686.19	7,941.72
San Pedro Sula	PRIMERO DE FEBRERO	COL SATELITE	Maestro/a	21,861.97	10,216.41	11,645.56
San Pedro Sula	RAMON ROSA	BARRIO LEMPIRA 6 AVE 9 Y 10 CALLE	Maestro/a	11,663.88	2,644.14	9,019.74
San Pedro Sula	PRIMERO DE FEBRERO	COL SATELITE	Maestro/a	15,706.46	9,338.39	6,368.07
San Pedro Sula	PRIMERO DE FEBRERO	COL SATELITE	Maestro/a	34,624.07	8,321.06	26,303.01
San Pedro Sula	PRIMERO DE FEBRERO	COL SATELITE	Maestro/a	17,819.39	8,028.97	9,790.42

Reporte de planillas Docentes, Mes de Abril Departamento de Cortes

<u>Municipio</u>	<u>Centro Educativo</u>	<u>Dirección del Centro</u>	<u>Cargo</u>	<u>Sueldo Bruto</u>	<u>Deducciones</u>	<u>Sueldo Neto</u>
San Pedro Sula	PRIMERO DE FEBRERO	COL SATELITE	Maestro/a	19,436.42	7,567.62	11,868.80
San Pedro Sula	PRIMERO DE FEBRERO	COL SATELITE	Maestro/a	17,010.88	6,174.68	10,836.20
San Pedro Sula	PRIMERO DE FEBRERO	COL SATELITE	Maestro/a	21,053.46	5,804.74	15,248.72
San Pedro Sula	PRIMERO DE FEBRERO	COL SATELITE	Maestro/a	27,526.07	5,748.96	21,777.11
San Pedro Sula	RAMON ROSA	BARRIO LEMPIRA 6 AVE 9 Y 10 CALLE	Maestro/a	19,619.57	16,631.64	2,987.93
San Pedro Sula	PRIMERO DE FEBRERO	COL SATELITE	Maestro/a	18,627.91	5,682.26	12,945.65
San Pedro Sula	PRIMERO DE FEBRERO	COL SATELITE	Maestro/a	33,461.17	5,408.24	28,052.93
San Pedro Sula	PRIMERO DE FEBRERO	COL SATELITE	Maestro/a	20,244.94	5,180.30	15,064.64
San Pedro Sula	RAMON VILLEDA MORALES	SAN LORENZO	Maestro/a	.00	.00	.00
San Pedro Sula	PRIMERO DE FEBRERO	COL SATELITE	Maestro/a	17,010.88	4,181.08	12,829.80
San Pedro Sula	PRIMERO DE FEBRERO	COL SATELITE	Maestro/a	17,323.50	2,368.57	14,954.93
San Pedro Sula	PRIMERO DE FEBRERO	COL SATELITE	Maestro/a	18,132.01	2,113.25	16,018.76
San Pedro Sula	REAL DE SUECIA	COLONIA BRISAS DEL VALLE M	Maestro/a	11,663.88	1,540.37	10,123.51
San Pedro Sula	PRIMERO DE FEBRERO	COL SATELITE	Maestro/a	11,663.88	1,939.37	9,724.51
San Pedro Sula	PRIMERO DE FEBRERO	COL SATELITE	Maestro/a	15,393.84	1,838.77	13,555.07
San Pedro Sula	PRIMERO DE FEBRERO	COL SATELITE	Maestro/a	12,472.39	1,605.05	10,867.34
San Pedro Sula	PRIMERO DE FEBRERO	COL SATELITE	Maestro/a	11,663.88	1,540.37	10,123.51
San Pedro Sula	PRIMERO DE FEBRERO	COL SATELITE	Maestro/a	15,393.84	1,444.22	13,949.62
San Pedro Sula	PRIMERO DE FEBRERO	COL SATELITE	Maestro/a	11,663.88	1,145.82	10,518.06
San Pedro Sula	PRIMERO DE FEBRERO	COL SATELITE	Maestro/a	.00	.00	.00
San Pedro Sula	REAL DE SUECIA	COLONIA BRISAS DEL VALLE M	Maestro/a	18,132.01	6,442.15	11,689.86
San Pedro Sula	PRESENTACION CENTENO	FLOR DEL VALLE	Maestro/a	15,145.90	14,861.94	283.96
San Pedro Sula	PRESENTACION CENTENO	FLOR DEL VALLE	Maestro/a	11,663.88	1,295.82	10,368.06
San Pedro Sula	PRESENTACION CENTENO	FLOR DEL VALLE	Maestro/a	.00	.00	.00

Reporte de planillas Docentes, Mes de Abril Departamento de Cortes

<u>Municipio</u>	<u>Centro Educativo</u>	<u>Dirección del Centro</u>	<u>Cargo</u>	<u>Sueldo Bruto</u>	<u>Deducciones</u>	<u>Sueldo Neto</u>
San Pedro Sula	REAL DE SUECIA	COLONIA BRISAS DEL VALLE M	Maestro/a	11,663.88	9,416.44	2,247.44
San Pedro Sula	PRESENTACION CENTENO	BARRIO CABANAS	Maestro/a	33,838.78	30,814.91	3,023.87
San Pedro Sula	PRESENTACION CENTENO	BARRIO CABANAS	Maestro/a	34,872.22	24,813.34	10,058.88
San Pedro Sula	PRESENTACION CENTENO	BARRIO CABANAS	Maestro/a	38,692.12	23,865.33	14,826.79
San Pedro Sula	REAL DE SUECIA	COLONIA BRISAS DEL VALLE M	Maestro/a	16,514.98	11,762.49	4,752.49
San Pedro Sula	PRESENTACION CENTENO	BARRIO CABANAS	Maestro/a	25,266.96	23,726.27	1,540.69
San Pedro Sula	PRESENTACION CENTENO	BARRIO CABANAS	Maestro/a	30,493.63	23,611.03	6,882.60
San Pedro Sula	PRESENTACION CENTENO	BARRIO CABANAS	Maestro/a	33,030.26	23,018.98	10,011.28
San Pedro Sula	PRESENTACION CENTENO	BARRIO CABANAS	Maestro/a	33,030.26	22,167.62	10,862.64
San Pedro Sula	PRESENTACION CENTENO	BARRIO CABANAS	Maestro/a	24,940.62	22,053.93	2,886.69
San Pedro Sula	PRESENTACION CENTENO	BARRIO CABANAS	Maestro/a	33,083.57	21,265.92	11,817.65
San Pedro Sula	PRESENTACION CENTENO	BARRIO CABANAS	Maestro/a	21,861.97	21,194.04	667.93
San Pedro Sula	REBECA DE MEJIA	COLONIA RIVERA HERNANDEZ	Maestro/a	17,819.39	1,687.58	16,131.81
San Pedro Sula	PRESENTACION CENTENO	BARRIO CABANAS	Maestro/a	21,861.96	20,632.20	1,229.76
San Pedro Sula	PRESENTACION CENTENO	BARRIO CABANAS	Maestro/a	21,861.97	19,562.80	2,299.17
San Pedro Sula	PRESENTACION CENTENO	BARRIO CABANAS	Maestro/a	38,360.96	19,113.76	19,247.20
San Pedro Sula	RENACER	COLONIA VIDA NUEVA , SECTOR COFRADIA	Maestro/a	.00	.00	.00
San Pedro Sula	PRESENTACION CENTENO	BARRIO CABANAS	Maestro/a	19,436.42	18,246.44	1,189.98
San Pedro Sula	PRESENTACION CENTENO	BARRIO CABANAS	Maestro/a	22,079.67	18,215.31	3,864.36
San Pedro Sula	PRESENTACION CENTENO	BARRIO CABANAS	Maestro/a	17,819.39	17,495.77	323.62
San Pedro Sula	RENACER	COLONIA VIDA NUEVA , SECTOR COFRADIA	Maestro/a	15,706.46	5,364.72	10,341.74
San Pedro Sula	PRESENTACION CENTENO	BARRIO CABANAS	Maestro/a	19,436.42	16,523.85	2,912.57
San Pedro Sula	PRESENTACION CENTENO	BARRIO CABANAS	Maestro/a	21,861.97	16,418.62	5,443.35
San Pedro Sula	PRESENTACION CENTENO	BARRIO CABANAS	Maestro/a	17,010.88	15,873.58	1,137.30

Reporte de planillas Docentes, Mes de Abril Departamento de Cortes

<u>Municipio</u>	<u>Centro Educativo</u>	<u>Dirección del Centro</u>	<u>Cargo</u>	<u>Sueldo Bruto</u>	<u>Deducciones</u>	<u>Sueldo Neto</u>
San Pedro Sula	PRESENTACION CENTENO	BARRIO CABANAS	Maestro/a	19,436.42	15,606.97	3,829.45
San Pedro Sula	PRESENTACION CENTENO	BARRIO CABANAS	Maestro/a	18,627.91	15,315.22	3,312.69
San Pedro Sula	PRESENTACION CENTENO	BARRIO CABANAS	Maestro/a	34,269.70	15,184.30	19,085.40
San Pedro Sula	PRESENTACION CENTENO	BARRIO CABANAS	Maestro/a	20,244.94	15,014.66	5,230.28
San Pedro Sula	RENACER	COLONIA VIDA NUEVA , SECTOR COFRADIA	Maestro/a	17,010.88	9,654.36	7,356.52
San Pedro Sula	PRESENTACION CENTENO	BARRIO CABANAS	Maestro/a	17,010.87	14,511.29	2,499.58
San Pedro Sula	PRESENTACION CENTENO	BARRIO CABANAS	Maestro/a	17,323.50	14,439.76	2,883.74
San Pedro Sula	PRESENTACION CENTENO	BARRIO CABANAS	Maestro/a	21,861.96	14,031.65	7,830.31
San Pedro Sula	RENACER	COLONIA VIDA NUEVA , SECTOR COFRADIA	Maestro/a	16,202.35	11,850.32	4,352.03
San Pedro Sula	PRESENTACION CENTENO	BARRIO CABANAS	Maestro/a	14,897.94	13,989.49	908.45
San Pedro Sula	PRESENTACION CENTENO	BARRIO CABANAS	Maestro/a	20,786.95	13,263.69	7,523.26
San Pedro Sula	PRESENTACION CENTENO	BARRIO CABANAS	Maestro/a	15,706.46	12,457.34	3,249.12
San Pedro Sula	RENACER	COLONIA VIDA NUEVA , SECTOR COFRADIA	Maestro/a	16,202.35	13,482.07	2,720.28
San Pedro Sula	PRESENTACION CENTENO	BARRIO CABANAS	Maestro/a	13,280.92	11,977.28	1,303.64
San Pedro Sula	PRESENTACION CENTENO	BARRIO CABANAS	Maestro/a	15,145.90	11,825.99	3,319.91
San Pedro Sula	PRESENTACION CENTENO	BARRIO CABANAS	Maestro/a	21,861.97	11,768.48	10,093.49
San Pedro Sula	PRESENTACION CENTENO	BARRIO CABANAS	Maestro/a	14,089.43	11,703.65	2,385.78
San Pedro Sula	PRESENTACION CENTENO	BARRIO CABANAS	Maestro/a	20,244.94	11,674.67	8,570.27
San Pedro Sula	PRESENTACION CENTENO	BARRIO CABANAS	Maestro/a	16,514.98	11,174.01	5,340.97
San Pedro Sula	PRESENTACION CENTENO	BARRIO CABANAS	Maestro/a	17,010.88	11,095.68	5,915.20
San Pedro Sula	RENACER DE SULA		Maestro/a	15,393.84	3,594.22	11,799.62
San Pedro Sula	PRESENTACION CENTENO	BARRIO CABANAS	Maestro/a	21,861.97	11,019.58	10,842.39
San Pedro Sula	PRESENTACION CENTENO	BARRIO CABANAS	Maestro/a	17,010.88	10,742.71	6,268.17
San Pedro Sula	PRESENTACION CENTENO	BARRIO CABANAS	Maestro/a	17,571.44	10,732.54	6,838.90

Reporte de planillas Docentes, Mes de Abril Departamento de Cortes

<u>Municipio</u>	<u>Centro Educativo</u>	<u>Dirección del Centro</u>	<u>Cargo</u>	<u>Sueldo Bruto</u>	<u>Deducciones</u>	<u>Sueldo Neto</u>
San Pedro Sula	RENACER DE SULA		Maestro/a	30,917.34	27,063.91	3,853.43
San Pedro Sula	PRESENTACION CENTENO	BARRIO CABANAS	Maestro/a	13,280.92	10,291.99	2,988.93
San Pedro Sula	PRESENTACION CENTENO	BARRIO CABANAS	Maestro/a	17,010.88	9,912.79	7,098.09
San Pedro Sula	PRESENTACION CENTENO	BARRIO CABANAS	Maestro/a	30,604.72	9,714.11	20,890.61
San Pedro Sula	REP DE MEXICO	COL. JESUS R. GONZALES	Maestro/a	11,663.88	1,540.37	10,123.51
San Pedro Sula	PRESENTACION CENTENO	BARRIO CABANAS	Maestro/a	17,819.39	9,672.02	8,147.37
San Pedro Sula	PRESENTACION CENTENO	BARRIO CABANAS	Maestro/a	19,436.42	9,293.67	10,142.75
San Pedro Sula	PRESENTACION CENTENO	BARRIO CABANAS	Maestro/a	17,819.39	8,098.46	9,720.93
San Pedro Sula	PRESENTACION CENTENO	BARRIO CABANAS	Maestro/a	13,280.92	7,246.75	6,034.17
San Pedro Sula	PRESENTACION CENTENO	BARRIO CABANAS	Maestro/a	24,058.32	6,945.23	17,113.09
San Pedro Sula	PRESENTACION CENTENO	BARRIO CABANAS	Maestro/a	18,132.00	6,296.90	11,835.10
San Pedro Sula	PRESENTACION CENTENO	BARRIO CABANAS	Maestro/a	19,436.42	5,918.79	13,517.63
San Pedro Sula	REP. DE MEXICO	COL. LOMAS DEL CARMEN	Maestro/a	.00	.00	.00
San Pedro Sula	PRESENTACION CENTENO	BARRIO CABANAS	Maestro/a	15,393.84	5,838.77	9,555.07
San Pedro Sula	PRESENTACION CENTENO	BARRIO CABANAS	Maestro/a	17,819.39	5,586.96	12,232.43
San Pedro Sula	PRESENTACION CENTENO	BARRIO CABANAS	Maestro/a	13,280.92	5,107.94	8,172.98
San Pedro Sula	REPUBLICA DE CANADA	SAN PEDRO SULA, COLONIA BRISAS DE CANADA	Maestro/a	11,663.88	1,145.82	10,518.06
San Pedro Sula	PRESENTACION CENTENO	BARRIO CABANAS	Maestro/a	32,221.75	4,290.64	27,931.11
San Pedro Sula	PRESENTACION CENTENO	BARRIO CABANAS	Maestro/a	15,393.84	3,642.22	11,751.62
San Pedro Sula	PRESENTACION CENTENO	BARRIO CABANAS	Maestro/a	18,132.00	3,324.77	14,807.23
San Pedro Sula	REPUBLICA DE CANADA	SAN PEDRO SULA, COLONIA BRISAS DE CANADA	Maestro/a	29,147.59	10,888.34	18,259.25
San Pedro Sula	PRESENTACION CENTENO	BARRIO CABANAS	Maestro/a	21,435.55	2,536.46	18,899.09
San Pedro Sula	PRESENTACION CENTENO	BARRIO CABANAS	Maestro/a	22,216.36	2,312.18	19,904.18
San Pedro Sula	PRESENTACION CENTENO	BARRIO CABANAS	Maestro/a	13,528.86	2,088.57	11,440.29

Reporte de planillas Docentes, Mes de Abril Departamento de Cortes

<u>Municipio</u>	<u>Centro Educativo</u>	<u>Dirección del Centro</u>	<u>Cargo</u>	<u>Sueldo Bruto</u>	<u>Deducciones</u>	<u>Sueldo Neto</u>
San Pedro Sula	PRESENTACION CENTENO	BARRIO CABANAS	Maestro/a	18,132.01	2,057.82	16,074.19
San Pedro Sula	PRESENTACION CENTENO	BARRIO CABANAS	Maestro/a	11,663.88	1,939.37	9,724.51
San Pedro Sula	PRESENTACION CENTENO	BARRIO CABANAS	Maestro/a	15,393.84	1,838.77	13,555.07
San Pedro Sula	PRESENTACION CENTENO	BARRIO CABANAS	Maestro/a	19,436.42	1,767.62	17,668.80
San Pedro Sula	REPUBLICA DE COLOMBIA	COL. COLOMBIA CONTIGUO AL CONSULTORIO JURIDIC	Maestro/a	11,663.88	1,145.82	10,518.06
San Pedro Sula	PRESENTACION CENTENO	BARRIO CABANAS	Maestro/a	18,627.91	1,752.26	16,875.65
San Pedro Sula	PRESENTACION CENTENO	BARRIO CABANAS	Maestro/a	11,663.88	1,540.37	10,123.51
San Pedro Sula	PRESENTACION CENTENO	BARRIO CABANAS	Maestro/a	.00	.00	.00
San Pedro Sula	REPUBLICA DE COLOMBIA	COL. COLOMBIA CONTIGUO AL CONSULTORIO JURIDIC	Maestro/a	15,393.84	3,394.20	11,999.64
San Pedro Sula	PRESENTACION CENTENO	BARRIO CABANAS	Director/a Pre-escolar / Primaria / Basico	25,266.96	10,663.71	14,603.25
San Pedro Sula	PRESENTACION CENTENO	BARRIO CABANAS	Director/a Pre-escolar / Primaria / Basico	.00	.00	.00
San Pedro Sula	POMPILIO ORTEGA	TOMALA	Maestro/a	21,861.97	11,012.92	10,849.05
San Pedro Sula	REPUBLICA DE COLOMBIA	COL. COLOMBIA CONTIGUO AL CONSULTORIO JURIDIC	Maestro/a	17,010.88	14,344.34	2,666.54
San Pedro Sula	POMPILIO ORTEGA	TOMALA	Maestro/a	16,202.35	8,335.59	7,866.76
San Pedro Sula	POMPILIO ORTEGA	TOMALA	Maestro/a	17,010.88	8,174.95	8,835.93
San Pedro Sula	POMPILIO ORTEGA	TOMALA	Maestro/a	18,132.01	1,712.59	16,419.42
San Pedro Sula	POMPILIO ORTEGA	TOMALA	Maestro/a	.00	.00	.00
San Pedro Sula	POMPILIO ORTEGA	EL ZAPOTAL DEL NORTE	Maestro/a	33,030.26	22,227.47	10,802.79
San Pedro Sula	POMPILIO ORTEGA	EL ZAPOTAL DEL NORTE	Maestro/a	19,436.42	18,143.83	1,292.59
San Pedro Sula	POMPILIO ORTEGA	EL ZAPOTAL DEL NORTE	Maestro/a	21,861.97	17,792.51	4,069.46
San Pedro Sula	REPUBLICA DE CUBA	BO CONCEPCION	Maestro/a	21,053.46	3,407.52	17,645.94
San Pedro Sula	POMPILIO ORTEGA	EL ZAPOTAL DEL NORTE	Maestro/a	38,360.94	17,559.91	20,801.03
San Pedro Sula	POMPILIO ORTEGA	EL ZAPOTAL DEL NORTE	Maestro/a	17,819.39	16,602.00	1,217.39

Reporte de planillas Docentes, Mes de Abril Departamento de Cortes

<u>Municipio</u>	<u>Centro Educativo</u>	<u>Dirección del Centro</u>	<u>Cargo</u>	<u>Sueldo Bruto</u>	<u>Deducciones</u>	<u>Sueldo Neto</u>
San Pedro Sula	POMPILIO ORTEGA	EL ZAPOTAL DEL NORTE	Maestro/a	18,132.00	14,266.41	3,865.59
San Pedro Sula	REPUBLICA DE CUBA	BO CONCEPCION	Maestro/a	18,132.00	7,353.90	10,778.10
San Pedro Sula	POMPILIO ORTEGA	EL ZAPOTAL DEL NORTE	Maestro/a	19,188.48	12,592.10	6,596.38
San Pedro Sula	POMPILIO ORTEGA	EL ZAPOTAL DEL NORTE	Maestro/a	17,571.44	11,116.96	6,454.48
San Pedro Sula	POMPILIO ORTEGA	EL ZAPOTAL DEL NORTE	Maestro/a	14,337.37	10,774.91	3,562.46
San Pedro Sula	REPUBLICA DE CUBA	BO CONCEPCION	Maestro/a	17,010.88	9,214.37	7,796.51
San Pedro Sula	POMPILIO ORTEGA	EL ZAPOTAL DEL NORTE	Maestro/a	21,861.96	7,575.55	14,286.41
San Pedro Sula	POMPILIO ORTEGA	EL ZAPOTAL DEL NORTE	Maestro/a	11,663.88	1,967.82	9,696.06
San Pedro Sula	POMPILIO ORTEGA	EL ZAPOTAL DEL NORTE	Maestro/a	15,393.84	1,888.09	13,505.75
San Pedro Sula	POMPILIO ORTEGA	EL ZAPOTAL DEL NORTE	Maestro/a	15,393.84	1,838.77	13,555.07
San Pedro Sula	POMPILIO ORTEGA	EL ZAPOTAL DEL NORTE	Maestro/a	18,132.01	1,712.59	16,419.42
San Pedro Sula	POMPILIO ORTEGA	EL ZAPOTAL DEL NORTE	Maestro/a	11,663.88	1,540.37	10,123.51
San Pedro Sula	POMPILIO ORTEGA	EL ZAPOTAL DEL NORTE	Maestro/a	11,663.88	1,145.82	10,518.06
San Pedro Sula	REPUBLICA DE CUBA	BO CONCEPCION	Maestro/a	22,216.35	15,670.44	6,545.91
San Pedro Sula	POMPILIO ORTEGA	EL ZAPOTAL DEL NORTE	Maestro/a	.00	.00	.00
San Pedro Sula	POLIVALENTE LAS BRISAS	COL. LAS BRISAS	Subdirector/a de Media	21,355.27	16,083.63	5,271.64
San Pedro Sula	POLIVALENTE LAS BRISAS	COL. LAS BRISAS	Subdirector/a de Media	.00	.00	.00
San Pedro Sula	REPUBLICA DE CUBA	BO CONCEPCION	Maestro/a	20,244.94	19,872.09	372.85
San Pedro Sula	POLIVALENTE LAS BRISAS	COL. LAS BRISAS	Secretario	28,096.62	5,712.41	22,384.21
San Pedro Sula	POLIVALENTE LAS BRISAS	COL. LAS BRISAS	Secretario	.00	.00	.00
San Pedro Sula	POLIVALENTE LAS BRISAS	COL. LAS BRISAS	Medio. Profesor/a Ciclo Diversificado	31,413.23	25,894.37	5,518.86
San Pedro Sula	REPUBLICA DE CUBA	BO CONCEPCION	Maestro/a	36,111.65	33,029.77	3,081.88
San Pedro Sula	POLIVALENTE LAS BRISAS	COL. LAS BRISAS	Medio. Profesor/a Ciclo Diversificado	22,190.74	18,074.35	4,116.39
San Pedro Sula	POLIVALENTE LAS BRISAS	COL. LAS BRISAS	Medio. Profesor/a Ciclo Diversificado	24,616.31	16,763.88	7,852.43

Reporte de planillas Docentes, Mes de Abril Departamento de Cortes

<u>Municipio</u>	<u>Centro Educativo</u>	<u>Dirección del Centro</u>	<u>Cargo</u>	<u>Sueldo Bruto</u>	<u>Deducciones</u>	<u>Sueldo Neto</u>
San Pedro Sula	POLIVALENTE LAS BRISAS	COL. LAS BRISAS	Medio. Profesor/a Ciclo Diversificado	25,237.70	16,669.01	8,568.69
San Pedro Sula	POLIVALENTE LAS BRISAS	COL. LAS BRISAS	Medio. Profesor/a Ciclo Diversificado	29,558.93	14,418.97	15,139.96
San Pedro Sula	POLIVALENTE LAS BRISAS	COL. LAS BRISAS	Medio. Profesor/a Ciclo Diversificado	26,233.33	10,542.26	15,691.07
San Pedro Sula	POLIVALENTE LAS BRISAS	COL. LAS BRISAS	Medio. Profesor/a Ciclo Diversificado	13,590.01	4,080.25	9,509.76
San Pedro Sula	POLIVALENTE LAS BRISAS	COL. LAS BRISAS	Medio. Profesor/a Ciclo Diversificado	37,752.01	3,859.72	33,892.29
San Pedro Sula	REPUBLICA DE CUBA	BO CONCEPCION	Medio. Profesor/a Ciclo Comun	31,195.53	10,833.04	20,362.49
San Pedro Sula	POLIVALENTE LAS BRISAS	COL. LAS BRISAS	Medio. Profesor/a Ciclo Diversificado	20,302.73	2,039.95	18,262.78
San Pedro Sula	POLIVALENTE LAS BRISAS	COL. LAS BRISAS	Medio. Profesor/a Ciclo Diversificado	5,183.95	1,670.30	3,513.65
San Pedro Sula	POLIVALENTE LAS BRISAS	COL. LAS BRISAS	Medio. Profesor/a Ciclo Diversificado	.00	.00	.00
San Pedro Sula	REPUBLICA DE CUBA	BO CONCEPCION	Medio. Profesor/a Ciclo Comun	39,424.12	19,816.15	19,607.97
San Pedro Sula	POLIVALENTE LAS BRISAS	COL. LAS BRISAS	Medio. Profesor/a Ciclo Comun	26,233.33	10,542.26	15,691.07
San Pedro Sula	POLIVALENTE LAS BRISAS	COL. LAS BRISAS	Medio. Profesor/a Ciclo Comun	13,683.42	1,907.35	11,776.07
San Pedro Sula	POLIVALENTE LAS BRISAS	COL. LAS BRISAS	Medio. Profesor/a Ciclo Comun	.00	.00	.00
San Pedro Sula	REPUBLICA DE CUBA	BO CONCEPCION	Medio. Profesor/a Ciclo Comun	33,544.55	26,331.60	7,212.95
San Pedro Sula	POLIVALENTE LAS BRISAS	COL. LAS BRISAS	Maestro/a	35,455.81	33,251.33	2,204.48
San Pedro Sula	POLIVALENTE LAS BRISAS	COL. LAS BRISAS	Maestro/a	37,752.02	30,787.92	6,964.10
San Pedro Sula	POLIVALENTE LAS BRISAS	COL. LAS BRISAS	Maestro/a	29,796.18	27,552.30	2,243.88
San Pedro Sula	POLIVALENTE LAS BRISAS	COL. LAS BRISAS	Maestro/a	31,413.23	25,894.37	5,518.86
San Pedro Sula	POLIVALENTE LAS BRISAS	COL. LAS BRISAS	Maestro/a	32,328.34	23,722.93	8,605.41
San Pedro Sula	POLIVALENTE LAS BRISAS	COL. LAS BRISAS	Maestro/a	31,610.45	22,958.38	8,652.07
San Pedro Sula	POLIVALENTE LAS BRISAS	COL. LAS BRISAS	Maestro/a	26,180.04	22,150.17	4,029.87
San Pedro Sula	REPUBLICA DE HONDURAS	BO LAS PALMAS	Maestro/a	16,202.35	5,091.29	11,111.06
San Pedro Sula	POLIVALENTE LAS BRISAS	COL. LAS BRISAS	Maestro/a	22,190.74	18,074.35	4,116.39
San Pedro Sula	POLIVALENTE LAS BRISAS	COL. LAS BRISAS	Maestro/a	24,616.31	16,763.88	7,852.43

Reporte de planillas Docentes, Mes de Abril Departamento de Cortes

<u>Municipio</u>	<u>Centro Educativo</u>	<u>Dirección del Centro</u>	<u>Cargo</u>	<u>Sueldo Bruto</u>	<u>Deducciones</u>	<u>Sueldo Neto</u>
San Pedro Sula	POLIVALENTE LAS BRISAS	COL. LAS BRISAS	Maestro/a	25,237.70	16,669.01	8,568.69
San Pedro Sula	REPUBLICA DE HONDURAS	BO LAS PALMAS	Maestro/a	17,571.44	8,779.70	8,791.74
San Pedro Sula	POLIVALENTE LAS BRISAS	COL. LAS BRISAS	Maestro/a	29,558.93	14,418.97	15,139.96
San Pedro Sula	POLIVALENTE LAS BRISAS	COL. LAS BRISAS	Maestro/a	29,307.50	10,937.93	18,369.57
San Pedro Sula	POLIVALENTE LAS BRISAS	COL. LAS BRISAS	Maestro/a	23,807.80	10,648.31	13,159.49
San Pedro Sula	REPUBLICA DE HONDURAS	BO LAS PALMAS	Maestro/a	32,652.65	12,304.63	20,348.02
San Pedro Sula	POLIVALENTE LAS BRISAS	COL. LAS BRISAS	Maestro/a	26,233.33	10,542.26	15,691.07
San Pedro Sula	POLIVALENTE LAS BRISAS	COL. LAS BRISAS	Maestro/a	27,477.25	10,172.50	17,304.75
San Pedro Sula	POLIVALENTE LAS BRISAS	COL. LAS BRISAS	Maestro/a	34,517.96	7,437.01	27,080.95
San Pedro Sula	POLIVALENTE LAS BRISAS	COL. LAS BRISAS	Maestro/a	20,409.34	7,268.20	13,141.14
San Pedro Sula	POLIVALENTE LAS BRISAS	COL. LAS BRISAS	Maestro/a	28,096.62	5,712.41	22,384.21
San Pedro Sula	POLIVALENTE LAS BRISAS	COL. LAS BRISAS	Maestro/a	33,461.15	5,224.53	28,236.62
San Pedro Sula	POLIVALENTE LAS BRISAS	COL. LAS BRISAS	Maestro/a	13,590.01	4,080.25	9,509.76
San Pedro Sula	REPUBLICA DE HONDURAS	BO LAS PALMAS	Maestro/a	20,328.35	14,756.53	5,571.82
San Pedro Sula	POLIVALENTE LAS BRISAS	COL. LAS BRISAS	Maestro/a	37,752.01	3,859.72	33,892.29
San Pedro Sula	POLIVALENTE LAS BRISAS	COL. LAS BRISAS	Maestro/a	11,617.77	3,275.29	8,342.48
San Pedro Sula	POLIVALENTE LAS BRISAS	COL. LAS BRISAS	Maestro/a	25,909.04	2,593.84	23,315.20
San Pedro Sula	REPUBLICA DE HONDURAS	BO LAS PALMAS	Maestro/a	19,436.42	16,745.25	2,691.17
San Pedro Sula	POLIVALENTE LAS BRISAS	COL. LAS BRISAS	Maestro/a	20,302.73	2,039.95	18,262.78
San Pedro Sula	POLIVALENTE LAS BRISAS	COL. LAS BRISAS	Maestro/a	14,111.01	1,736.17	12,374.84
San Pedro Sula	POLIVALENTE LAS BRISAS	COL. LAS BRISAS	Maestro/a	5,183.95	1,670.30	3,513.65
San Pedro Sula	REPUBLICA DE HONDURAS	BO LAS PALMAS	Maestro/a	19,973.96	19,547.07	426.89
San Pedro Sula	POLIVALENTE LAS BRISAS	COL. LAS BRISAS	Maestro/a	16,870.77	1,562.37	15,308.40
San Pedro Sula	POLIVALENTE LAS BRISAS	COL. LAS BRISAS	Maestro/a	11,663.88	1,540.38	10,123.50

Reporte de planillas Docentes, Mes de Abril Departamento de Cortes

<u>Municipio</u>	<u>Centro Educativo</u>	<u>Dirección del Centro</u>	<u>Cargo</u>	<u>Sueldo Bruto</u>	<u>Deducciones</u>	<u>Sueldo Neto</u>
San Pedro Sula	POLIVALENTE LAS BRISAS	COL. LAS BRISAS	Maestro/a	11,663.88	1,540.37	10,123.51
San Pedro Sula	POLIVALENTE LAS BRISAS	COL. LAS BRISAS	Maestro/a	8,979.74	1,325.64	7,654.10
San Pedro Sula	POLIVALENTE LAS BRISAS	COL. LAS BRISAS	Maestro/a	7,775.92	1,229.34	6,546.58
San Pedro Sula	POLIVALENTE LAS BRISAS	COL. LAS BRISAS	Maestro/a	11,545.36	1,136.36	10,409.00
San Pedro Sula	POLIVALENTE LAS BRISAS	COL. LAS BRISAS	Maestro/a	.00	.00	.00
San Pedro Sula	REPUBLICA DE HONDURAS	COL. SAN CRISTOBAL	Maestro/a	18,132.01	5,421.33	12,710.68
San Pedro Sula	POLIVALENTE LAS BRISAS	COL. LAS BRISAS	Director/a de Media	29,558.93	14,418.97	15,139.96
San Pedro Sula	POLIVALENTE LAS BRISAS	COL. LAS BRISAS	Director/a de Media	.00	.00	.00
San Pedro Sula	POLIVALENTE LAS BRISAS	COL. LAS BRISAS	CONSEJERO	36,134.99	15,155.84	20,979.15
San Pedro Sula	REPUBLICA DE HONDURAS	COL. SAN CRISTOBAL	Maestro/a	20,244.94	9,646.62	10,598.32
San Pedro Sula	POLIVALENTE LAS BRISAS	COL. LAS BRISAS	CONSEJERO	35,326.46	3,786.64	31,539.82
San Pedro Sula	POLIVALENTE LAS BRISAS	COL. LAS BRISAS	CONSEJERO	.00	.00	.00
San Pedro Sula	POLIVALENTE LAS BRISAS	COL. LAS BRISAS	ASISTENTE DE TALLER	31,283.89	11,028.26	20,255.63
San Pedro Sula	REPUBLICA DE HONDURAS	COL. SAN CRISTOBAL	Maestro/a	18,486.40	13,395.00	5,091.40
San Pedro Sula	POLIVALENTE LAS BRISAS	COL. LAS BRISAS	ASISTENTE DE TALLER	37,752.01	3,859.72	33,892.29
San Pedro Sula	POLIVALENTE LAS BRISAS	COL. LAS BRISAS	ASISTENTE DE TALLER	.00	.00	.00
San Pedro Sula	POLIVALENTE LAS BRISAS	COL. LAS BRISAS	ASISTENTE DE ORIENTACION	25,237.70	16,669.01	8,568.69
San Pedro Sula	POLIVALENTE LAS BRISAS	COL. LAS BRISAS	ASISTENTE DE ORIENTACION	.00	.00	.00
San Pedro Sula	POLIVALENTE LAS BRISAS	COL. LAS BRISAS	ASISTENTE DE LABORATORIO	11,663.88	1,540.37	10,123.51
San Pedro Sula	POLIVALENTE LAS BRISAS	COL. LAS BRISAS	ASISTENTE DE LABORATORIO	.00	.00	.00
San Pedro Sula	PLANETA	2A Y 3A AVENIDA 4 CALLE	Maestro/a	15,145.90	13,972.28	1,173.62
San Pedro Sula	REPUBLICA DE JAPON	COLONIA FELIPE ZELAYA CALLE PRINCIPAL FRENTE A I. CATOLICA	Maestro/a	15,393.84	1,888.09	13,505.75
San Pedro Sula	PLANETA	2A Y 3A AVENIDA 4 CALLE	Maestro/a	20,244.94	8,424.60	11,820.34
San Pedro Sula	PLANETA	2A Y 3A AVENIDA 4 CALLE	Maestro/a	15,393.84	1,888.09	13,505.75

Reporte de planillas Docentes, Mes de Abril Departamento de Cortes

<u>Municipio</u>	<u>Centro Educativo</u>	<u>Dirección del Centro</u>	<u>Cargo</u>	<u>Sueldo Bruto</u>	<u>Deducciones</u>	<u>Sueldo Neto</u>
San Pedro Sula	PLANETA	2A Y 3A AVENIDA 4 CALLE	Maestro/a	.00	.00	.00
San Pedro Sula	REPUBLICA DE SUECIA Y C.E.B. PABLO PORTILLO FIGUEROA	COL. HECTOR SABILLON CRUZ	Maestro/a	11,663.88	1,540.37	10,123.51
San Pedro Sula	PETRONILA BARRIOS DE CABANAS	COL AURORA	Maestro/a	19,436.42	17,770.52	1,665.90
San Pedro Sula	PETRONILA BARRIOS DE CABANAS	COL AURORA	Maestro/a	17,010.88	16,103.26	907.62
San Pedro Sula	PETRONILA BARRIOS DE CABANAS	COL AURORA	Maestro/a	19,436.42	14,798.30	4,638.12
San Pedro Sula	REPUBLICA DE SUECIA Y C.E.B. PABLO PORTILLO FIGUEROA	COL. HECTOR SABILLON CRUZ	Maestro/a	17,010.88	6,742.22	10,268.66
San Pedro Sula	PETRONILA BARRIOS DE CABANAS	COL AURORA	Maestro/a	18,132.01	14,611.13	3,520.88
San Pedro Sula	PETRONILA BARRIOS DE CABANAS	COL AURORA	Maestro/a	21,053.46	14,440.07	6,613.39
San Pedro Sula	PETRONILA BARRIOS DE CABANAS	COL AURORA	Maestro/a	19,436.42	14,328.95	5,107.47
San Pedro Sula	PETRONILA BARRIOS DE CABANAS	COL AURORA	Maestro/a	34,872.22	13,630.01	21,242.21
San Pedro Sula	PETRONILA BARRIOS DE CABANAS	COL AURORA	Maestro/a	17,323.50	13,543.97	3,779.53
San Pedro Sula	PETRONILA BARRIOS DE CABANAS	COL AURORA	Maestro/a	14,897.95	13,292.18	1,605.77
San Pedro Sula	PETRONILA BARRIOS DE CABANAS	COL AURORA	Maestro/a	17,010.88	12,411.75	4,599.13
San Pedro Sula	REPUBLICA DE SUECIA Y C.E.B. PABLO PORTILLO FIGUEROA	COL. HECTOR SABILLON CRUZ	Maestro/a	25,475.89	18,100.97	7,374.92
San Pedro Sula	PETRONILA BARRIOS DE CABANAS	COL AURORA	Maestro/a	17,010.88	12,365.26	4,645.62
San Pedro Sula	PETRONILA BARRIOS DE CABANAS	COL AURORA	Maestro/a	13,280.92	12,165.50	1,115.42
San Pedro Sula	PETRONILA BARRIOS DE CABANAS	COL AURORA	Maestro/a	15,706.46	11,194.02	4,512.44
San Pedro Sula	RICARDO MADURO JOEST	LADRILLOS	Maestro/a	17,819.39	11,913.55	5,905.84
San Pedro Sula	PETRONILA BARRIOS DE CABANAS	COL AURORA	Maestro/a	11,663.88	9,599.88	2,064.00
San Pedro Sula	PETRONILA BARRIOS DE CABANAS	COL AURORA	Maestro/a	17,010.88	8,563.11	8,447.77
San Pedro Sula	PETRONILA BARRIOS DE CABANAS	COL AURORA	Maestro/a	17,819.39	6,119.65	11,699.74
San Pedro Sula	ROBERTO HANDAL HANDAL	COLONIA GUILLEN	Maestro/a	11,663.88	2,239.37	9,424.51
San Pedro Sula	PETRONILA BARRIOS DE CABANAS	COL AURORA	Maestro/a	18,486.40	5,316.41	13,169.99
San Pedro Sula	PETRONILA BARRIOS DE CABANAS	COL AURORA	Maestro/a	15,393.84	4,444.22	10,949.62

Reporte de planillas Docentes, Mes de Abril Departamento de Cortes

<u>Municipio</u>	<u>Centro Educativo</u>	<u>Dirección del Centro</u>	<u>Cargo</u>	<u>Sueldo Bruto</u>	<u>Deducciones</u>	<u>Sueldo Neto</u>
San Pedro Sula	PETRONILA BARRIOS DE CABANAS	COL AURORA	Maestro/a	17,819.39	2,988.24	14,831.15
San Pedro Sula	PETRONILA BARRIOS DE CABANAS	COL AURORA	Maestro/a	17,010.88	1,873.58	15,137.30
San Pedro Sula	PETRONILA BARRIOS DE CABANAS	COL AURORA	Maestro/a	15,393.84	1,493.54	13,900.30
San Pedro Sula	PETRONILA BARRIOS DE CABANAS	COL AURORA	Maestro/a	.00	.00	.00
San Pedro Sula	PERPETUO SOCORRO	COLONIA PERPETUO SOCORRO	Subdirector/a Pre-escolar / Primaria / Basico	17,819.39	9,811.95	8,007.44
San Pedro Sula	PERPETUO SOCORRO	COLONIA PERPETUO SOCORRO	Subdirector/a Pre-escolar / Primaria / Basico	.00	.00	.00
San Pedro Sula	PERPETUO SOCORRO	COLONIA PERPETUO SOCORRO	Maestro/a	28,491.79	23,147.77	5,344.02
San Pedro Sula	PERPETUO SOCORRO	COLONIA PERPETUO SOCORRO	Maestro/a	21,053.46	20,378.47	674.99
San Pedro Sula	PERPETUO SOCORRO	COLONIA PERPETUO SOCORRO	Maestro/a	12,472.39	12,094.24	378.15
San Pedro Sula	ROBERTO LARIOS SILVA	COL. 15 DE SEPTIEMBRE, SECTOR CHAMELECON	Maestro/a	.00	.00	.00
San Pedro Sula	PERPETUO SOCORRO	COLONIA PERPETUO SOCORRO	Maestro/a	35,810.20	9,654.49	26,155.71
San Pedro Sula	PERPETUO SOCORRO	COLONIA PERPETUO SOCORRO	Maestro/a	16,202.35	9,323.89	6,878.46
San Pedro Sula	PERPETUO SOCORRO	COLONIA PERPETUO SOCORRO	Maestro/a	15,145.90	8,354.72	6,791.18
San Pedro Sula	ROBERTO LARIOS SILVA	COL. MORALES # 3 SECTOR CHAMELECON	Maestro/a	35,001.69	4,657.42	30,344.27
San Pedro Sula	PERPETUO SOCORRO	COLONIA PERPETUO SOCORRO	Maestro/a	16,869.37	7,161.76	9,707.61
San Pedro Sula	PERPETUO SOCORRO	COLONIA PERPETUO SOCORRO	Maestro/a	17,571.44	5,174.49	12,396.95
San Pedro Sula	PERPETUO SOCORRO	COLONIA PERPETUO SOCORRO	Maestro/a	16,202.35	5,133.56	11,068.79
San Pedro Sula	PERPETUO SOCORRO	COLONIA PERPETUO SOCORRO	Maestro/a	11,663.88	1,445.82	10,218.06
San Pedro Sula	PERPETUO SOCORRO	COLONIA PERPETUO SOCORRO	Maestro/a	.00	.00	.00
San Pedro Sula	PERFECTO H BOBADILLA	CHAMELECON 2 AVE 2 CALLE	Maestro/a	31,413.23	29,622.13	1,791.10
San Pedro Sula	PERFECTO H BOBADILLA	CHAMELECON 2 AVE 2 CALLE	Maestro/a	34,276.59	28,313.77	5,962.82
San Pedro Sula	ROBERTO LARIOS SILVA	COL. MORALES # 3 SECTOR CHAMELECON	Maestro/a	16,202.35	11,940.95	4,261.40
San Pedro Sula	PERFECTO H BOBADILLA	CHAMELECON 2 AVE 2 CALLE	Maestro/a	34,647.30	28,098.18	6,549.12
San Pedro Sula	PERFECTO H BOBADILLA	CHAMELECON 2 AVE 2 CALLE	Maestro/a	31,897.44	25,789.11	6,108.33

Reporte de planillas Docentes, Mes de Abril Departamento de Cortes

<u>Municipio</u>	<u>Centro Educativo</u>	<u>Dirección del Centro</u>	<u>Cargo</u>	<u>Sueldo Bruto</u>	<u>Deducciones</u>	<u>Sueldo Neto</u>
San Pedro Sula	PERFECTO H BOBADILLA	CHAMELECON 2 AVE 2 CALLE	Maestro/a	20,244.94	18,663.86	1,581.08
San Pedro Sula	ROBERTO SOSA	COL. ROBERTO SUSZO CORDOVA	Maestro/a	17,819.39	12,940.22	4,879.17
San Pedro Sula	PERFECTO H BOBADILLA	CHAMELECON 2 AVE 2 CALLE	Maestro/a	19,436.42	18,618.78	817.64
San Pedro Sula	PERFECTO H BOBADILLA	CHAMELECON 2 AVE 2 CALLE	Maestro/a	22,216.36	17,495.17	4,721.19
San Pedro Sula	PERFECTO H BOBADILLA	CHAMELECON 2 AVE 2 CALLE	Maestro/a	36,943.51	17,120.50	19,823.01
San Pedro Sula	ROSA DE RUSSEL	COL LLANOS DE SULA	Maestro/a	11,663.88	1,145.82	10,518.06
San Pedro Sula	PERFECTO H BOBADILLA	CHAMELECON 2 AVE 2 CALLE	Maestro/a	17,323.50	16,983.48	340.02
San Pedro Sula	PERFECTO H BOBADILLA	CHAMELECON 2 AVE 2 CALLE	Maestro/a	18,627.91	15,961.99	2,665.92
San Pedro Sula	PERFECTO H BOBADILLA	CHAMELECON 2 AVE 2 CALLE	Maestro/a	17,010.88	15,908.44	1,102.44
San Pedro Sula	PERFECTO H BOBADILLA	CHAMELECON 2 AVE 2 CALLE	Maestro/a	21,861.97	13,632.34	8,229.63
San Pedro Sula	PERFECTO H BOBADILLA	CHAMELECON 2 AVE 2 CALLE	Maestro/a	19,436.42	13,559.49	5,876.93
San Pedro Sula	PERFECTO H BOBADILLA	CHAMELECON 2 AVE 2 CALLE	Maestro/a	20,244.94	13,366.52	6,878.42
San Pedro Sula	PERFECTO H BOBADILLA	CHAMELECON 2 AVE 2 CALLE	Maestro/a	17,010.88	13,143.49	3,867.39
San Pedro Sula	ROSA DE RUSSEL	COL LLANOS DE SULA	Maestro/a	14,337.37	6,363.71	7,973.66
San Pedro Sula	PERFECTO H BOBADILLA	CHAMELECON 2 AVE 2 CALLE	Maestro/a	14,089.42	13,132.33	957.09
San Pedro Sula	PERFECTO H BOBADILLA	CHAMELECON 2 AVE 2 CALLE	Maestro/a	15,954.41	12,613.00	3,341.41
San Pedro Sula	PERFECTO H BOBADILLA	CHAMELECON 2 AVE 2 CALLE	Maestro/a	20,244.94	12,608.09	7,636.85
San Pedro Sula	ROSA DE RUSSEL	COL LLANOS DE SULA	Maestro/a	16,202.35	8,630.94	7,571.41
San Pedro Sula	PERFECTO H BOBADILLA	CHAMELECON 2 AVE 2 CALLE	Maestro/a	31,573.14	11,104.38	20,468.76
San Pedro Sula	PERFECTO H BOBADILLA	CHAMELECON 2 AVE 2 CALLE	Maestro/a	15,145.90	11,015.58	4,130.32
San Pedro Sula	PERFECTO H BOBADILLA	CHAMELECON 2 AVE 2 CALLE	Maestro/a	26,180.04	9,438.75	16,741.29
San Pedro Sula	ROSA DE RUSSEL	COL LLANOS DE SULA	Maestro/a	15,145.90	12,126.28	3,019.62
San Pedro Sula	PERFECTO H BOBADILLA	CHAMELECON 2 AVE 2 CALLE	Maestro/a	17,819.39	9,374.55	8,444.84
San Pedro Sula	PERFECTO H BOBADILLA	CHAMELECON 2 AVE 2 CALLE	Maestro/a	18,379.96	8,537.46	9,842.50

Reporte de planillas Docentes, Mes de Abril Departamento de Cortes

<u>Municipio</u>	<u>Centro Educativo</u>	<u>Dirección del Centro</u>	<u>Cargo</u>	<u>Sueldo Bruto</u>	<u>Deducciones</u>	<u>Sueldo Neto</u>
San Pedro Sula	PERFECTO H BOBADILLA	CHAMELECON 2 AVE 2 CALLE	Maestro/a	21,053.46	7,935.71	13,117.75
San Pedro Sula	PERFECTO H BOBADILLA	CHAMELECON 2 AVE 2 CALLE	Maestro/a	17,010.88	7,862.17	9,148.71
San Pedro Sula	PERFECTO H BOBADILLA	CHAMELECON 2 AVE 2 CALLE	Maestro/a	20,244.94	5,095.07	15,149.87
San Pedro Sula	PERFECTO H BOBADILLA	CHAMELECON 2 AVE 2 CALLE	Maestro/a	13,280.92	4,892.11	8,388.81
San Pedro Sula	PERFECTO H BOBADILLA	CHAMELECON 2 AVE 2 CALLE	Maestro/a	34,872.22	4,394.08	30,478.14
San Pedro Sula	RUBEN ANTUNEZ CASTILLO	COL SAN JORGE SECTOR DE COFRADIA	Maestro/a	17,323.50	9,051.47	8,272.03
San Pedro Sula	PERFECTO H BOBADILLA	CHAMELECON 2 AVE 2 CALLE	Maestro/a	20,351.38	3,792.73	16,558.65
San Pedro Sula	PERFECTO H BOBADILLA	CHAMELECON 2 AVE 2 CALLE	Maestro/a	18,627.91	2,851.92	15,775.99
San Pedro Sula	PERFECTO H BOBADILLA	CHAMELECON 2 AVE 2 CALLE	Maestro/a	13,528.86	2,088.57	11,440.29
San Pedro Sula	RUBEN ANTUNEZ CASTILLO	COL SAN JORGE SECTOR DE COFRADIA	Maestro/a	17,819.39	10,912.86	6,906.53
San Pedro Sula	PERFECTO H BOBADILLA	CHAMELECON 2 AVE 2 CALLE	Maestro/a	15,393.84	2,043.22	13,350.62
San Pedro Sula	PERFECTO H BOBADILLA	CHAMELECON 2 AVE 2 CALLE	Maestro/a	11,663.88	1,939.37	9,724.51
San Pedro Sula	PERFECTO H BOBADILLA	CHAMELECON 2 AVE 2 CALLE	Maestro/a	15,393.84	1,838.77	13,555.07
San Pedro Sula	RUBEN ANTUNEZ CASTILLO	COL SAN JORGE SECTOR DE COFRADIA	Maestro/a	26,717.56	15,703.09	11,014.47
San Pedro Sula	PERFECTO H BOBADILLA	CHAMELECON 2 AVE 2 CALLE	Maestro/a	11,663.88	1,540.37	10,123.51
San Pedro Sula	PERFECTO H BOBADILLA	CHAMELECON 2 AVE 2 CALLE	Maestro/a	15,393.84	1,493.54	13,900.30
San Pedro Sula	PERFECTO H BOBADILLA	CHAMELECON 2 AVE 2 CALLE	Maestro/a	15,393.84	1,444.22	13,949.62
San Pedro Sula	PERFECTO H BOBADILLA	CHAMELECON 2 AVE 2 CALLE	Maestro/a	11,663.88	1,145.82	10,518.06
San Pedro Sula	PERFECTO H BOBADILLA	CHAMELECON 2 AVE 2 CALLE	Maestro/a	.00	.00	.00
San Pedro Sula	PEDRO NUFIO	BARRIO MEDINA	Medio. Profesor/a Ciclo Comun	35,455.81	31,256.32	4,199.49
San Pedro Sula	PEDRO NUFIO	BARRIO MEDINA	Medio. Profesor/a Ciclo Comun	30,227.11	14,488.24	15,738.87
San Pedro Sula	SALOMON PAREDES	SANTA MARTA	Maestro/a	19,973.96	11,941.92	8,032.04
San Pedro Sula	PEDRO NUFIO	BARRIO MEDINA	Medio. Profesor/a Ciclo Comun	33,838.78	10,075.46	23,763.32
San Pedro Sula	PEDRO NUFIO	BARRIO MEDINA	Medio. Profesor/a Ciclo Comun	.00	.00	.00

Reporte de planillas Docentes, Mes de Abril Departamento de Cortes

<u>Municipio</u>	<u>Centro Educativo</u>	<u>Dirección del Centro</u>	<u>Cargo</u>	<u>Sueldo Bruto</u>	<u>Deducciones</u>	<u>Sueldo Neto</u>
San Pedro Sula	PEDRO NUFIO	BARRIO MEDINA	Maestro/a	35,455.79	32,994.06	2,461.73
San Pedro Sula	SAN JOSE V	SAN JOSE V	Maestro/a	.00	.00	.00
San Pedro Sula	PEDRO NUFIO	BARRIO MEDINA	Maestro/a	35,455.81	31,256.32	4,199.49
San Pedro Sula	PEDRO NUFIO	BARRIO MEDINA	Maestro/a	32,221.75	28,788.87	3,432.88
San Pedro Sula	PEDRO NUFIO	BARRIO MEDINA	Maestro/a	38,006.54	25,901.25	12,105.29
San Pedro Sula	SAN JOSE V	SAN JOSE V	Maestro/a	11,663.88	2,139.37	9,524.51
San Pedro Sula	PEDRO NUFIO	BARRIO MEDINA	Maestro/a	30,333.71	23,353.65	6,980.06
San Pedro Sula	PEDRO NUFIO	BARRIO MEDINA	Maestro/a	19,436.42	18,439.82	996.60
San Pedro Sula	PEDRO NUFIO	BARRIO MEDINA	Maestro/a	21,861.97	16,766.82	5,095.15
San Pedro Sula	PEDRO NUFIO	BARRIO MEDINA	Maestro/a	17,323.50	14,935.38	2,388.12
San Pedro Sula	PEDRO NUFIO	BARRIO MEDINA	Maestro/a	30,227.11	14,488.24	15,738.87
San Pedro Sula	PEDRO NUFIO	BARRIO MEDINA	Maestro/a	19,436.42	12,820.09	6,616.33
San Pedro Sula	PEDRO NUFIO	BARRIO MEDINA	Maestro/a	14,089.43	12,102.98	1,986.45
San Pedro Sula	SAN JOSE V	SAN JOSE V	Maestro/a	15,145.90	11,076.60	4,069.30
San Pedro Sula	PEDRO NUFIO	BARRIO MEDINA	Maestro/a	17,323.50	11,423.36	5,900.14
San Pedro Sula	PEDRO NUFIO	BARRIO MEDINA	Maestro/a	14,089.43	11,207.14	2,882.29
San Pedro Sula	PEDRO NUFIO	BARRIO MEDINA	Maestro/a	33,838.78	10,075.46	23,763.32
San Pedro Sula	SAN JOSE V	SAN JOSE V	Maestro/a	31,413.23	17,061.79	14,351.44
San Pedro Sula	PEDRO NUFIO	BARRIO MEDINA	Maestro/a	18,132.01	9,808.97	8,323.04
San Pedro Sula	PEDRO NUFIO	BARRIO MEDINA	Maestro/a	24,767.10	8,867.43	15,899.67
San Pedro Sula	PEDRO NUFIO	BARRIO MEDINA	Maestro/a	22,925.15	7,632.83	15,292.32
San Pedro Sula	SAN JOSE V	SAN JOSE V	Maestro/a	35,455.81	31,256.32	4,199.49
San Pedro Sula	PEDRO NUFIO	BARRIO MEDINA	Maestro/a	15,393.84	2,287.09	13,106.75
San Pedro Sula	PEDRO NUFIO	BARRIO MEDINA	Maestro/a	15,393.84	2,237.77	13,156.07

Reporte de planillas Docentes, Mes de Abril Departamento de Cortes

<u>Municipio</u>	<u>Centro Educativo</u>	<u>Dirección del Centro</u>	<u>Cargo</u>	<u>Sueldo Bruto</u>	<u>Deducciones</u>	<u>Sueldo Neto</u>
San Pedro Sula	PEDRO NUFIO	BARRIO MEDINA	Maestro/a	17,010.88	1,968.13	15,042.75
San Pedro Sula	PEDRO NUFIO	BARRIO MEDINA	Maestro/a	15,393.84	1,838.77	13,555.07
San Pedro Sula	PEDRO NUFIO	BARRIO MEDINA	Maestro/a	13,528.86	1,689.57	11,839.29
San Pedro Sula	PEDRO NUFIO	BARRIO MEDINA	Maestro/a	11,663.88	1,540.37	10,123.51
San Pedro Sula	PEDRO NUFIO	BARRIO MEDINA	Maestro/a	.00	.00	.00
San Pedro Sula	SAN PEDRO SULA / ESC COMITE DE VIVIENDA		Maestro/a	.00	.00	.00
San Pedro Sula	PATRICIA BOGRAN	COL BOGRAN	Maestro/a	36,943.38	34,348.69	2,594.69
San Pedro Sula	PATRICIA BOGRAN	COL BOGRAN	Maestro/a	21,861.96	20,008.10	1,853.86
San Pedro Sula	PATRICIA BOGRAN	COL BOGRAN	Maestro/a	16,202.35	12,839.05	3,363.30
San Pedro Sula	SAN PEDRO SULA / ESC COMITE DE VIVIENDA		Maestro/a	17,819.39	11,072.78	6,746.61
San Pedro Sula	PATRICIA BOGRAN	COL BOGRAN	Maestro/a	11,663.88	7,896.02	3,767.86
San Pedro Sula	PATRICIA BOGRAN	COL BOGRAN	Maestro/a	13,528.86	4,877.80	8,651.06
San Pedro Sula	PATRICIA BOGRAN	COL BOGRAN	Maestro/a	19,436.42	4,397.50	15,038.92
San Pedro Sula	SAN PEDRO SULA / ESC COMITE DE VIVIENDA		Maestro/a	23,249.81	21,427.76	1,822.05
San Pedro Sula	PATRICIA BOGRAN	COL BOGRAN	Maestro/a	11,663.88	1,589.69	10,074.19
San Pedro Sula	PATRICIA BOGRAN	COL BOGRAN	Maestro/a	13,528.86	1,295.02	12,233.84
San Pedro Sula	PATRICIA BOGRAN	COL BOGRAN	Maestro/a	.00	.00	.00
San Pedro Sula	PASCUAL P. TORRES	SANTA ELENA	Maestro/a	17,819.39	8,603.97	9,215.42
San Pedro Sula	PASCUAL P. TORRES	SANTA ELENA	Maestro/a	13,528.86	8,213.22	5,315.64
San Pedro Sula	PASCUAL P. TORRES	SANTA ELENA	Maestro/a	.00	.00	.00
San Pedro Sula	PADRE CLARET	ASENTAMIENTO HUMANO	Medio. Profesor/a Ciclo Comun	33,030.26	4,244.76	28,785.50
San Pedro Sula	SAN PEDRO SULA / LEOPOLDO AGUILAR OSEGUERA		Maestro/a	37,628.93	3,648.62	33,980.31
San Pedro Sula	PADRE CLARET	ASENTAMIENTO HUMANO	Medio. Profesor/a Ciclo Comun	26,073.44	3,453.87	22,619.57
San Pedro Sula	PADRE CLARET	ASENTAMIENTO HUMANO	Medio. Profesor/a Ciclo Comun	.00	.00	.00

Reporte de planillas Docentes, Mes de Abril Departamento de Cortes

<u>Municipio</u>	<u>Centro Educativo</u>	<u>Dirección del Centro</u>	<u>Cargo</u>	<u>Sueldo Bruto</u>	<u>Deducciones</u>	<u>Sueldo Neto</u>
San Pedro Sula	PADRE CLARET	ASENTAMIENTO HUMANO	Maestro/a	33,838.78	22,804.59	11,034.19
San Pedro Sula	SAN PEDRO SULA / LEOPOLDO AGUILAR OSEGUERA		Maestro/a	15,393.84	7,535.93	7,857.91
San Pedro Sula	PADRE CLARET	ASENTAMIENTO HUMANO	Maestro/a	35,455.80	22,202.41	13,253.39
San Pedro Sula	PADRE CLARET	ASENTAMIENTO HUMANO	Maestro/a	21,053.46	20,348.36	705.10
San Pedro Sula	PADRE CLARET	ASENTAMIENTO HUMANO	Maestro/a	21,053.46	20,319.88	733.58
San Pedro Sula	SAN PEDRO SULA / LEOPOLDO AGUILAR OSEGUERA		Maestro/a	18,132.00	10,846.68	7,285.32
San Pedro Sula	PADRE CLARET	ASENTAMIENTO HUMANO	Maestro/a	26,073.44	19,954.66	6,118.78
San Pedro Sula	PADRE CLARET	ASENTAMIENTO HUMANO	Maestro/a	30,081.87	17,695.13	12,386.74
San Pedro Sula	PADRE CLARET	ASENTAMIENTO HUMANO	Maestro/a	17,819.39	17,243.97	575.42
San Pedro Sula	PADRE CLARET	ASENTAMIENTO HUMANO	Maestro/a	20,244.94	16,358.39	3,886.55
San Pedro Sula	PADRE CLARET	ASENTAMIENTO HUMANO	Maestro/a	17,819.39	16,169.25	1,650.14
San Pedro Sula	PADRE CLARET	ASENTAMIENTO HUMANO	Maestro/a	17,010.88	15,838.39	1,172.49
San Pedro Sula	PADRE CLARET	ASENTAMIENTO HUMANO	Maestro/a	24,669.62	15,227.00	9,442.62
San Pedro Sula	SAN PEDRO SULA / LEOPOLDO AGUILAR OSEGUERA		Maestro/a	17,323.50	16,169.40	1,154.10
San Pedro Sula	PADRE CLARET	ASENTAMIENTO HUMANO	Maestro/a	19,436.42	14,972.27	4,464.15
San Pedro Sula	PADRE CLARET	ASENTAMIENTO HUMANO	Maestro/a	17,010.88	14,851.18	2,159.70
San Pedro Sula	PADRE CLARET	ASENTAMIENTO HUMANO	Maestro/a	17,010.88	14,371.74	2,639.14
San Pedro Sula	SANTA ANA DE CHAMELECON / J.N. LIC. FRANCIA MADRID		Maestro/a	16,202.35	12,347.07	3,855.28
San Pedro Sula	PADRE CLARET	ASENTAMIENTO HUMANO	Maestro/a	17,010.88	14,234.97	2,775.91
San Pedro Sula	PADRE CLARET	ASENTAMIENTO HUMANO	Maestro/a	20,244.94	13,891.88	6,353.06
San Pedro Sula	PADRE CLARET	ASENTAMIENTO HUMANO	Maestro/a	31,413.23	13,123.76	18,289.47
San Pedro Sula	SANTA MARTHA	SAN PEDRO SULA	Maestro/a	11,663.88	1,145.82	10,518.06
San Pedro Sula	PADRE CLARET	ASENTAMIENTO HUMANO	Maestro/a	34,647.30	12,852.38	21,794.92
San Pedro Sula	PADRE CLARET	ASENTAMIENTO HUMANO	Maestro/a	14,089.43	12,723.48	1,365.95

Reporte de planillas Docentes, Mes de Abril Departamento de Cortes

<u>Municipio</u>	<u>Centro Educativo</u>	<u>Dirección del Centro</u>	<u>Cargo</u>	<u>Sueldo Bruto</u>	<u>Deducciones</u>	<u>Sueldo Neto</u>
San Pedro Sula	PADRE CLARET	ASENTAMIENTO HUMANO	Maestro/a	18,627.91	12,430.12	6,197.79
San Pedro Sula	PADRE CLARET	ASENTAMIENTO HUMANO	Maestro/a	17,010.88	11,921.00	5,089.88
San Pedro Sula	PADRE CLARET	ASENTAMIENTO HUMANO	Maestro/a	18,627.91	11,539.07	7,088.84
San Pedro Sula	PADRE CLARET	ASENTAMIENTO HUMANO	Maestro/a	20,244.94	11,268.04	8,976.90
San Pedro Sula	PADRE CLARET	ASENTAMIENTO HUMANO	Maestro/a	16,202.35	11,164.20	5,038.15
San Pedro Sula	SANTA MARTHA	SAN PEDRO SULA	Maestro/a	17,010.87	11,062.69	5,948.18
San Pedro Sula	PADRE CLARET	ASENTAMIENTO HUMANO	Maestro/a	13,280.92	9,604.03	3,676.89
San Pedro Sula	PADRE CLARET	ASENTAMIENTO HUMANO	Maestro/a	17,010.88	9,413.08	7,597.80
San Pedro Sula	PADRE CLARET	ASENTAMIENTO HUMANO	Maestro/a	16,202.35	8,432.83	7,769.52
San Pedro Sula	SANTA MARTHA	SAN PEDRO SULA	Maestro/a	21,053.46	13,011.61	8,041.85
San Pedro Sula	PADRE CLARET	ASENTAMIENTO HUMANO	Maestro/a	19,065.72	8,020.23	11,045.49
San Pedro Sula	PADRE CLARET	ASENTAMIENTO HUMANO	Maestro/a	17,010.88	7,691.97	9,318.91
San Pedro Sula	PADRE CLARET	ASENTAMIENTO HUMANO	Maestro/a	17,819.39	7,623.89	10,195.50
San Pedro Sula	SOLEDAD FERNANDEZ CRUZ	BARRIO BARANDILLAS, SAN PEDRO SULA	Maestro/a	11,663.88	1,540.37	10,123.51
San Pedro Sula	PADRE CLARET	ASENTAMIENTO HUMANO	Maestro/a	19,436.42	6,909.04	12,527.38
San Pedro Sula	PADRE CLARET	ASENTAMIENTO HUMANO	Maestro/a	19,436.42	6,502.71	12,933.71
San Pedro Sula	PADRE CLARET	ASENTAMIENTO HUMANO	Maestro/a	18,627.91	6,286.01	12,341.90
San Pedro Sula	PADRE CLARET	ASENTAMIENTO HUMANO	Maestro/a	11,663.88	4,590.37	7,073.51
San Pedro Sula	PADRE CLARET	ASENTAMIENTO HUMANO	Maestro/a	15,706.46	3,581.33	12,125.13
San Pedro Sula	PADRE CLARET	ASENTAMIENTO HUMANO	Maestro/a	32,221.75	3,556.54	28,665.21
San Pedro Sula	PADRE CLARET	ASENTAMIENTO HUMANO	Maestro/a	30,604.71	3,361.69	27,243.02
San Pedro Sula	SOLEDAD FERNANDEZ CRUZ	BARRIO BARANDILLAS, SAN PEDRO SULA	Maestro/a	17,010.88	5,492.14	11,518.74
San Pedro Sula	PADRE CLARET	ASENTAMIENTO HUMANO	Maestro/a	14,089.43	2,434.41	11,655.02
San Pedro Sula	PADRE CLARET	ASENTAMIENTO HUMANO	Maestro/a	11,663.88	1,939.37	9,724.51

Reporte de planillas Docentes, Mes de Abril Departamento de Cortes

<u>Municipio</u>	<u>Centro Educativo</u>	<u>Dirección del Centro</u>	<u>Cargo</u>	<u>Sueldo Bruto</u>	<u>Deducciones</u>	<u>Sueldo Neto</u>
San Pedro Sula	PADRE CLARET	ASENTAMIENTO HUMANO	Maestro/a	14,897.95	1,854.53	13,043.42
San Pedro Sula	SOLEDAD FERNANDEZ CRUZ	BARRIO BARANDILLAS, SAN PEDRO SULA	Maestro/a	17,010.88	12,190.33	4,820.55
San Pedro Sula	PADRE CLARET	ASENTAMIENTO HUMANO	Maestro/a	17,819.39	1,687.58	16,131.81
San Pedro Sula	PADRE CLARET	ASENTAMIENTO HUMANO	Maestro/a	11,663.88	1,544.82	10,119.06
San Pedro Sula	PADRE CLARET	ASENTAMIENTO HUMANO	Maestro/a	.00	.00	.00
San Pedro Sula	SOLEDAD FERNANDEZ CRUZ	BARRIO BARANDILLAS, SAN PEDRO SULA	Maestro/a	37,752.01	14,679.65	23,072.36
San Pedro Sula	PABLO PORTILLO FIGUEROA N.2		Medio. Profesor/a Ciclo Comun	27,530.55	26,326.94	1,203.61
San Pedro Sula	PABLO PORTILLO FIGUEROA N.2		Medio. Profesor/a Ciclo Comun	32,092.40	3,495.58	28,596.82
San Pedro Sula	PABLO PORTILLO FIGUEROA N.2		Medio. Profesor/a Ciclo Comun	.00	.00	.00
San Pedro Sula	PABLO PORTILLO FIGUEROA N.2		Maestro/a	27,530.55	26,326.94	1,203.61
San Pedro Sula	PABLO PORTILLO FIGUEROA N.2		Maestro/a	34,647.30	13,840.69	20,806.61
San Pedro Sula	PABLO PORTILLO FIGUEROA N.2		Maestro/a	32,092.40	3,495.58	28,596.82
San Pedro Sula	PABLO PORTILLO FIGUEROA N.2		Maestro/a	.00	.00	.00
San Pedro Sula	TACAMICHE / ESC. RAMON AMAYA AMADOR		Maestro/a	.00	.00	.00
San Pedro Sula	PABLO PORTILLO FIGUEROA	COLONIA FE Y ESPERANZA, CHAMELECON	Maestro/a	35,432.58	28,910.48	6,522.10
San Pedro Sula	PABLO PORTILLO FIGUEROA	COLONIA FE Y ESPERANZA, CHAMELECON	Maestro/a	24,882.81	23,158.11	1,724.70
San Pedro Sula	PABLO PORTILLO FIGUEROA	COLONIA FE Y ESPERANZA, CHAMELECON	Maestro/a	33,945.37	22,849.80	11,095.57
San Pedro Sula	TACAMICHE / ESC. RAMON AMAYA AMADOR		Maestro/a	35,078.20	32,133.93	2,944.27
San Pedro Sula	PABLO PORTILLO FIGUEROA	COLONIA FE Y ESPERANZA, CHAMELECON	Maestro/a	21,861.96	19,395.11	2,466.85
San Pedro Sula	PABLO PORTILLO FIGUEROA	COLONIA FE Y ESPERANZA, CHAMELECON	Maestro/a	33,190.16	16,432.02	16,758.14
San Pedro Sula	PABLO PORTILLO FIGUEROA	COLONIA FE Y ESPERANZA, CHAMELECON	Maestro/a	17,571.44	14,687.90	2,883.54
San Pedro Sula	TACAMICHE / TACAMICHE		Maestro/a	17,010.88	4,993.56	12,017.32
San Pedro Sula	PABLO PORTILLO FIGUEROA	COLONIA FE Y ESPERANZA, CHAMELECON	Maestro/a	35,455.80	14,608.65	20,847.15
San Pedro Sula	PABLO PORTILLO FIGUEROA	COLONIA FE Y ESPERANZA, CHAMELECON	Maestro/a	29,147.58	14,332.16	14,815.42

Reporte de planillas Docentes, Mes de Abril Departamento de Cortes

<u>Municipio</u>	<u>Centro Educativo</u>	<u>Dirección del Centro</u>	<u>Cargo</u>	<u>Sueldo Bruto</u>	<u>Deducciones</u>	<u>Sueldo Neto</u>
San Pedro Sula	PABLO PORTILLO FIGUEROA	COLONIA FE Y ESPERANZA, CHAMELECON	Maestro/a	15,706.46	13,136.67	2,569.79
San Pedro Sula	PABLO PORTILLO FIGUEROA	COLONIA FE Y ESPERANZA, CHAMELECON	Maestro/a	22,216.35	7,054.37	15,161.98
San Pedro Sula	PABLO PORTILLO FIGUEROA	COLONIA FE Y ESPERANZA, CHAMELECON	Maestro/a	11,663.88	6,346.68	5,317.20
San Pedro Sula	PABLO PORTILLO FIGUEROA	COLONIA FE Y ESPERANZA, CHAMELECON	Maestro/a	17,448.68	5,140.01	12,308.67
San Pedro Sula	PABLO PORTILLO FIGUEROA	COLONIA FE Y ESPERANZA, CHAMELECON	Maestro/a	21,861.97	4,713.00	17,148.97
San Pedro Sula	TACAMICHE / TACAMICHE		Maestro/a	17,819.39	13,629.30	4,190.09
San Pedro Sula	PABLO PORTILLO FIGUEROA	COLONIA FE Y ESPERANZA, CHAMELECON	Maestro/a	18,132.00	4,484.93	13,647.07
San Pedro Sula	PABLO PORTILLO FIGUEROA	COLONIA FE Y ESPERANZA, CHAMELECON	Maestro/a	17,819.38	3,565.40	14,253.98
San Pedro Sula	PABLO PORTILLO FIGUEROA	COLONIA FE Y ESPERANZA, CHAMELECON	Maestro/a	13,280.92	1,669.73	11,611.19
San Pedro Sula	TACAMICHE II / J.N. RAMON AMAYA AMADOR		Maestro/a	14,089.43	10,248.24	3,841.19
San Pedro Sula	PABLO PORTILLO FIGUEROA	COLONIA FE Y ESPERANZA, CHAMELECON	Maestro/a	11,663.88	1,595.80	10,068.08
San Pedro Sula	PABLO PORTILLO FIGUEROA	COLONIA FE Y ESPERANZA, CHAMELECON	Maestro/a	15,393.84	1,493.54	13,900.30
San Pedro Sula	PABLO PORTILLO FIGUEROA	COLONIA FE Y ESPERANZA, CHAMELECON	Maestro/a	.00	.00	.00
San Pedro Sula	TECNOLOGICO DE ADMINISTRACION DE EMPRESAS (INTAE)	BARRANTILLAS	ASISTENTE DE ORIENTACION	37,652.29	3,850.73	33,801.56
San Pedro Sula	OSCAR RAIMUNDO TABLAS	COL LA FORTALEZA	Maestro/a	31,088.93	25,248.31	5,840.62
San Pedro Sula	OSCAR RAIMUNDO TABLAS	COL LA FORTALEZA	Maestro/a	34,276.59	15,532.21	18,744.38
San Pedro Sula	OSCAR RAIMUNDO TABLAS	COL LA FORTALEZA	Maestro/a	38,451.91	9,149.37	29,302.54
San Pedro Sula	OSCAR RAIMUNDO TABLAS	COL LA FORTALEZA	Maestro/a	22,244.06	6,209.22	16,034.84
San Pedro Sula	OSCAR RAIMUNDO TABLAS	COL LA FORTALEZA	Maestro/a	.00	.00	.00
San Pedro Sula	OSCAR ARMANDO AVILA BANEGAS	COL. MATAMOROS ,COFRADIA	Maestro/a	33,030.26	16,885.08	16,145.18
San Pedro Sula	OSCAR ARMANDO AVILA BANEGAS	COL. MATAMOROS ,COFRADIA	Maestro/a	19,436.42	14,292.49	5,143.93
San Pedro Sula	TECNOLOGICO DE ADMINISTRACION DE EMPRESAS (INTAE)	BARRANTILLAS	Maestro/a	15,393.84	1,444.22	13,949.62
San Pedro Sula	OSCAR ARMANDO AVILA BANEGAS	COL. MATAMOROS ,COFRADIA	Maestro/a	21,861.97	12,850.68	9,011.29
San Pedro Sula	OSCAR ARMANDO AVILA BANEGAS	COL. MATAMOROS ,COFRADIA	Maestro/a	18,379.96	10,581.79	7,798.17

Reporte de planillas Docentes, Mes de Abril Departamento de Cortes

<u>Municipio</u>	<u>Centro Educativo</u>	<u>Dirección del Centro</u>	<u>Cargo</u>	<u>Sueldo Bruto</u>	<u>Deducciones</u>	<u>Sueldo Neto</u>
San Pedro Sula	OSCAR ARMANDO AVILA BANEGAS	COL. MATAMOROS ,COFRADIA	Maestro/a	11,663.88	9,534.55	2,129.33
San Pedro Sula	TECNOLOGICO DE ADMINISTRACION DE EMPRESAS (INTAE)	BARRANTILLAS	Maestro/a	11,339.88	1,514.45	9,825.43
San Pedro Sula	OSCAR ARMANDO AVILA BANEGAS	COL. MATAMOROS ,COFRADIA	Maestro/a	17,010.88	4,520.32	12,490.56
San Pedro Sula	OSCAR ARMANDO AVILA BANEGAS	COL. MATAMOROS ,COFRADIA	Maestro/a	16,514.98	1,783.23	14,731.75
San Pedro Sula	OSCAR ARMANDO AVILA BANEGAS	COL. MATAMOROS ,COFRADIA	Maestro/a	11,663.88	1,540.37	10,123.51
San Pedro Sula	TECNOLOGICO DE ADMINISTRACION DE EMPRESAS (INTAE)	BARRANTILLAS	Maestro/a	17,819.39	1,638.26	16,181.13
San Pedro Sula	OSCAR ARMANDO AVILA BANEGAS	COL. MATAMOROS ,COFRADIA	Maestro/a	.00	.00	.00
San Pedro Sula	ONCE DE JUNIO	LAGUNA DE BANADEROS	Maestro/a	17,010.88	9,800.29	7,210.59
San Pedro Sula	ONCE DE JUNIO	LAGUNA DE BANADEROS	Maestro/a	11,663.88	5,043.13	6,620.75
San Pedro Sula	ONCE DE JUNIO	LAGUNA DE BANADEROS	Maestro/a	.00	.00	.00
San Pedro Sula	OMONITA	FINCA OMONITA	Maestro/a	17,010.88	15,463.99	1,546.89
San Pedro Sula	OMONITA	FINCA OMONITA	Maestro/a	16,202.35	9,496.02	6,706.33
San Pedro Sula	OMONITA	FINCA OMONITA	Maestro/a	21,053.46	8,235.84	12,817.62
San Pedro Sula	TECNOLOGICO DE ADMINISTRACION DE EMPRESAS (INTAE)	BARRANTILLAS	Maestro/a	23,807.80	2,355.41	21,452.39
San Pedro Sula	OMONITA	FINCA OMONITA	Maestro/a	.00	.00	.00
San Pedro Sula	OLIMPIA BUSTILLO	COL. SAN MIGUEL PAVON NO. 1	Maestro/a	17,010.88	11,880.55	5,130.33
San Pedro Sula	OLIMPIA BUSTILLO	COL. SAN MIGUEL PAVON NO. 1	Maestro/a	.00	.00	.00
San Pedro Sula	TECNOLOGICO DE ADMINISTRACION DE EMPRESAS (INTAE)	BARRANTILLAS	Maestro/a	11,663.88	2,640.37	9,023.51
San Pedro Sula	OCOTILLO ORIENTAL / JARDIN DE NIÑOS JUAN LIND		Maestro/a	16,202.35	1,508.90	14,693.45
San Pedro Sula	OCOTILLO ORIENTAL / JARDIN DE NIÑOS JUAN LIND		Maestro/a	.00	.00	.00
San Pedro Sula	NORA GUNERA DE MELGAR	BARRIO CABAÑAS,12 CALLE 16 Y 17 AVE A LA PAR DEL PUENTE,	Maestro/a	33,030.26	3,635.42	29,394.84
San Pedro Sula	TECNOLOGICO DE ADMINISTRACION DE EMPRESAS (INTAE)	BARRANTILLAS	Maestro/a	11,015.89	3,543.97	7,471.92
San Pedro Sula	NORA GUNERA DE MELGAR	BARRIO CABAÑAS,12 CALLE 16 Y 17 AVE A LA PAR DEL PUENTE,	Maestro/a	19,661.35	2,905.99	16,755.36

Reporte de planillas Docentes, Mes de Abril Departamento de Cortes

<u>Municipio</u>	<u>Centro Educativo</u>	<u>Dirección del Centro</u>	<u>Cargo</u>	<u>Sueldo Bruto</u>	<u>Deducciones</u>	<u>Sueldo Neto</u>
San Pedro Sula	NORA GUNERA DE MELGAR	BARRIO CABAÑAS,12 CALLE 16 Y 17 AVE A LA PAR DEL PUENTE,	Maestro/a	16,202.35	2,757.22	13,445.13
San Pedro Sula	NORA GUNERA DE MELGAR	BARRIO CABAÑAS,12 CALLE 16 Y 17 AVE A LA PAR DEL PUENTE,	Maestro/a	15,393.84	1,444.22	13,949.62
San Pedro Sula	NORA GUNERA DE MELGAR	BARRIO CABAÑAS,12 CALLE 16 Y 17 AVE A LA PAR DEL PUENTE,	Maestro/a	.00	.00	.00
San Pedro Sula	NOCTURNO CABAÑAS	BO. CABAÑAS	Subdirector/a de Media	31,386.26	4,744.87	26,641.39
San Pedro Sula	NOCTURNO CABAÑAS	BO. CABAÑAS	Subdirector/a de Media	.00	.00	.00
San Pedro Sula	NOCTURNO CABAÑAS	BO. CABAÑAS	Secretario	26,208.59	22,755.08	3,453.51
San Pedro Sula	TECNOLOGICO DE ADMINISTRACION DE EMPRESAS (INTAE)	BARRANDILLAS	Maestro/a	21,919.77	6,240.50	15,679.27
San Pedro Sula	NOCTURNO CABAÑAS	BO. CABAÑAS	Secretario	.00	.00	.00
San Pedro Sula	NOCTURNO CABAÑAS	BO. CABAÑAS	Medio. Profesor/a Ciclo Diversificado	22,026.37	7,595.46	14,430.91
San Pedro Sula	NOCTURNO CABAÑAS	BO. CABAÑAS	Medio. Profesor/a Ciclo Diversificado	.00	.00	.00
San Pedro Sula	TECNOLOGICO DE ADMINISTRACION DE EMPRESAS (INTAE)	BARRANDILLAS	Maestro/a	29,956.11	8,830.85	21,125.26
San Pedro Sula	NOCTURNO CABAÑAS	BO. CABAÑAS	Medio. Profesor/a Ciclo Comun	27,553.35	14,231.84	13,321.51
San Pedro Sula	NOCTURNO CABAÑAS	BO. CABAÑAS	Medio. Profesor/a Ciclo Comun	28,498.98	3,172.17	25,326.81
San Pedro Sula	NOCTURNO CABAÑAS	BO. CABAÑAS	Medio. Profesor/a Ciclo Comun	15,393.85	2,444.23	12,949.62
San Pedro Sula	TECNOLOGICO DE ADMINISTRACION DE EMPRESAS (INTAE)	BARRANDILLAS	Maestro/a	28,658.89	9,396.41	19,262.48
San Pedro Sula	NOCTURNO CABAÑAS	BO. CABAÑAS	Medio. Profesor/a Ciclo Comun	15,300.46	1,880.61	13,419.85
San Pedro Sula	NOCTURNO CABAÑAS	BO. CABAÑAS	Medio. Profesor/a Ciclo Comun	12,400.60	1,599.31	10,801.29
San Pedro Sula	NOCTURNO CABAÑAS	BO. CABAÑAS	Medio. Profesor/a Ciclo Comun	1,282.82	709.89	572.93
San Pedro Sula	NOCTURNO CABAÑAS	BO. CABAÑAS	Medio. Profesor/a Ciclo Comun	.00	.00	.00
San Pedro Sula	NOCTURNO CABAÑAS	BO. CABAÑAS	Maestro/a	32,652.66	30,404.87	2,247.79
San Pedro Sula	NOCTURNO CABAÑAS	BO. CABAÑAS	Maestro/a	38,692.12	23,865.33	14,826.79
San Pedro Sula	NOCTURNO CABAÑAS	BO. CABAÑAS	Maestro/a	36,565.91	23,092.79	13,473.12
San Pedro Sula	NOCTURNO CABAÑAS	BO. CABAÑAS	Maestro/a	26,208.59	22,755.08	3,453.51

Reporte de planillas Docentes, Mes de Abril Departamento de Cortes

<u>Municipio</u>	<u>Centro Educativo</u>	<u>Dirección del Centro</u>	<u>Cargo</u>	<u>Sueldo Bruto</u>	<u>Deducciones</u>	<u>Sueldo Neto</u>
San Pedro Sula	NOCTURNO CABAÑAS	BO. CABAÑAS	Maestro/a	31,413.23	16,040.23	15,373.00
San Pedro Sula	NOCTURNO CABAÑAS	BO. CABAÑAS	Maestro/a	33,892.08	14,935.73	18,956.35
San Pedro Sula	NOCTURNO CABAÑAS	BO. CABAÑAS	Maestro/a	27,553.35	14,231.84	13,321.51
San Pedro Sula	TECNOLOGICO DE ADMINISTRACION DE EMPRESAS (INTAE)	BARRANDILLAS	Maestro/a	37,752.02	15,579.07	22,172.95
San Pedro Sula	NOCTURNO CABAÑAS	BO. CABAÑAS	Maestro/a	20,786.95	13,332.99	7,453.96
San Pedro Sula	NOCTURNO CABAÑAS	BO. CABAÑAS	Maestro/a	22,190.76	12,884.12	9,306.64
San Pedro Sula	NOCTURNO CABAÑAS	BO. CABAÑAS	Maestro/a	20,409.34	9,742.58	10,666.76
San Pedro Sula	TECNOLOGICO DE ADMINISTRACION DE EMPRESAS (INTAE)	BARRANDILLAS	Maestro/a	22,834.89	16,751.00	6,083.89
San Pedro Sula	NOCTURNO CABAÑAS	BO. CABAÑAS	Maestro/a	23,083.16	8,957.66	14,125.50
San Pedro Sula	NOCTURNO CABAÑAS	BO. CABAÑAS	Maestro/a	22,026.37	7,595.46	14,430.91
San Pedro Sula	NOCTURNO CABAÑAS	BO. CABAÑAS	Maestro/a	31,413.23	6,051.02	25,362.21
San Pedro Sula	NOCTURNO CABAÑAS	BO. CABAÑAS	Maestro/a	15,749.04	5,065.39	10,683.65
San Pedro Sula	NOCTURNO CABAÑAS	BO. CABAÑAS	Maestro/a	31,386.26	4,744.87	26,641.39
San Pedro Sula	NOCTURNO CABAÑAS	BO. CABAÑAS	Maestro/a	16,202.35	4,602.04	11,600.31
San Pedro Sula	NOCTURNO CABAÑAS	BO. CABAÑAS	Maestro/a	15,393.84	3,863.71	11,530.13
San Pedro Sula	TECNOLOGICO DE ADMINISTRACION DE EMPRESAS (INTAE)	BARRANDILLAS	Maestro/a	36,134.99	21,571.33	14,563.66
San Pedro Sula	NOCTURNO CABAÑAS	BO. CABAÑAS	Maestro/a	24,451.92	3,692.76	20,759.16
San Pedro Sula	NOCTURNO CABAÑAS	BO. CABAÑAS	Maestro/a	28,498.98	3,172.17	25,326.81
San Pedro Sula	NOCTURNO CABAÑAS	BO. CABAÑAS	Maestro/a	29,956.11	2,918.76	27,037.35
San Pedro Sula	TECNOLOGICO DE ADMINISTRACION DE EMPRESAS (INTAE)	BARRANDILLAS	Maestro/a	29,418.58	24,687.09	4,731.49
San Pedro Sula	NOCTURNO CABAÑAS	BO. CABAÑAS	Maestro/a	25,047.22	2,861.51	22,185.71
San Pedro Sula	NOCTURNO CABAÑAS	BO. CABAÑAS	Maestro/a	21,435.54	2,536.47	18,899.07
San Pedro Sula	NOCTURNO CABAÑAS	BO. CABAÑAS	Maestro/a	15,393.85	2,444.23	12,949.62
San Pedro Sula	TECNOLOGICO DE ADMINISTRACION DE EMPRESAS (INTAE)	BARRANDILLAS	Maestro/a	32,275.04	26,902.42	5,372.62

Reporte de planillas Docentes, Mes de Abril Departamento de Cortes

<u>Municipio</u>	<u>Centro Educativo</u>	<u>Dirección del Centro</u>	<u>Cargo</u>	<u>Sueldo Bruto</u>	<u>Deducciones</u>	<u>Sueldo Neto</u>
San Pedro Sula	NOCTURNO CABAÑAS	BO. CABAÑAS	Maestro/a	21,435.54	2,141.92	19,293.62
San Pedro Sula	NOCTURNO CABAÑAS	BO. CABAÑAS	Maestro/a	20,680.34	2,073.94	18,606.40
San Pedro Sula	NOCTURNO CABAÑAS	BO. CABAÑAS	Maestro/a	15,300.46	1,880.61	13,419.85
San Pedro Sula	NOCTURNO CABAÑAS	BO. CABAÑAS	Maestro/a	15,393.84	1,838.77	13,555.07
San Pedro Sula	NOCTURNO CABAÑAS	BO. CABAÑAS	Maestro/a	12,400.60	1,599.31	10,801.29
San Pedro Sula	NOCTURNO CABAÑAS	BO. CABAÑAS	Maestro/a	11,015.89	1,492.99	9,522.90
San Pedro Sula	NOCTURNO CABAÑAS	BO. CABAÑAS	Maestro/a	7,841.70	1,234.59	6,607.11
San Pedro Sula	TECNOLOGICO DE ADMINISTRACION DE EMPRESAS (INTAE)	BARRANDILLAS	Medio. Profesor/a Ciclo Comun	.00	.00	.00
San Pedro Sula	NOCTURNO CABAÑAS	BO. CABAÑAS	Maestro/a	.00	.00	.00
San Pedro Sula	NOCTURNO CABAÑAS	BO. CABAÑAS	Director/a de Media	11,663.88	1,540.37	10,123.51
San Pedro Sula	NOCTURNO CABAÑAS	BO. CABAÑAS	Director/a de Media	.00	.00	.00
San Pedro Sula	TECNOLOGICO DE ADMINISTRACION DE EMPRESAS (INTAE)	BARRANDILLAS	Medio. Profesor/a Ciclo Comun	16,149.06	1,504.63	14,644.43
San Pedro Sula	NOCTURNO CABAÑAS	BO. CABAÑAS	CONSEJERO DE ESTUDIANTES	35,326.47	28,796.04	6,530.43
San Pedro Sula	NOCTURNO CABAÑAS	BO. CABAÑAS	CONSEJERO DE ESTUDIANTES	.00	.00	.00
San Pedro Sula	NOCTURNO CABAÑAS	BO. CABAÑAS	ASISTENTE DE TALLER	23,083.16	8,957.66	14,125.50
San Pedro Sula	TECNOLOGICO DE ADMINISTRACION DE EMPRESAS (INTAE)	BARRANDILLAS	Medio. Profesor/a Ciclo Comun	17,987.08	8,954.59	9,032.49
San Pedro Sula	NOCTURNO CABAÑAS	BO. CABAÑAS	ASISTENTE DE TALLER	.00	.00	.00
San Pedro Sula	NOCTURNO CABAÑAS	BO. CABAÑAS	ASISTENTE DE ORIENTACION	17,690.05	2,022.46	15,667.59
San Pedro Sula	NOCTURNO CABAÑAS	BO. CABAÑAS	ASISTENTE DE ORIENTACION	.00	.00	.00
San Pedro Sula	NOCTURNO CABAÑAS	BO. CABAÑAS	ASISTENTE DE LABORATORIO	33,060.83	28,231.49	4,829.34
San Pedro Sula	NOCTURNO CABAÑAS	BO. CABAÑAS	ASISTENTE DE LABORATORIO	.00	.00	.00
San Pedro Sula	NELLY DUARTE	LA PITA ABAJO	Maestro/a	17,010.88	5,522.56	11,488.32
San Pedro Sula	NELLY DUARTE	LA PITA ABAJO	Maestro/a	14,337.37	1,359.70	12,977.67
San Pedro Sula	TECNOLOGICO DE ADMINISTRACION DE EMPRESAS (INTAE)	BARRANDILLAS	Medio. Profesor/a Ciclo Comun	22,457.27	16,509.63	5,947.64

Reporte de planillas Docentes, Mes de Abril Departamento de Cortes

<u>Municipio</u>	<u>Centro Educativo</u>	<u>Dirección del Centro</u>	<u>Cargo</u>	<u>Sueldo Bruto</u>	<u>Deducciones</u>	<u>Sueldo Neto</u>
San Pedro Sula	NELLY DUARTE	LA PITA ABAJO	Maestro/a	.00	.00	.00
San Pedro Sula	MORALES1 / J.N. MORALES1		Maestro/a	15,706.46	6,851.23	8,855.23
San Pedro Sula	MORALES1 / J.N. MORALES1		Maestro/a	17,819.39	3,053.00	14,766.39
San Pedro Sula	TECNOLOGICO DE ADMINISTRACION DE EMPRESAS (INTAE)	BARRANDILLAS	Medio. Profesor/a Ciclo Comun	34,700.60	27,531.77	7,168.83
San Pedro Sula	MORALES1 / J.N. MORALES1		Maestro/a	.00	.00	.00
San Pedro Sula	MONTEALEGRE	MONTE ALEGRE DEL MERENDON	Maestro/a	14,089.43	10,000.76	4,088.67
San Pedro Sula	MONTEALEGRE	MONTE ALEGRE DEL MERENDON	Maestro/a	.00	.00	.00
San Pedro Sula	TECNOLOGICO DE ADMINISTRACION DE EMPRESAS (INTAE)	BARRANDILLAS	Medio. Profesor/a Ciclo Diversificado	31,844.14	20,615.68	11,228.46
San Pedro Sula	MODESTO RODAS ALVARADO	CHAMELECON, COLONIA 10 DE SEPTIEMBRE	Subdirector/a de Media	35,757.63	20,875.29	14,882.34
San Pedro Sula	MODESTO RODAS ALVARADO	CHAMELECON, COLONIA 10 DE SEPTIEMBRE	Subdirector/a de Media	.00	.00	.00
San Pedro Sula	MODESTO RODAS ALVARADO	CHAMELECON, COLONIA 10 DE SEPTIEMBRE	Secretario	29,229.44	26,271.20	2,958.24
San Pedro Sula	MODESTO RODAS ALVARADO	CHAMELECON, COLONIA 10 DE SEPTIEMBRE	Secretario	.00	.00	.00
San Pedro Sula	MODESTO RODAS ALVARADO	CHAMELECON, COLONIA 10 DE SEPTIEMBRE	Medio. Profesor/a Ciclo Diversificado	22,297.37	11,778.95	10,518.42
San Pedro Sula	MODESTO RODAS ALVARADO	CHAMELECON, COLONIA 10 DE SEPTIEMBRE	Medio. Profesor/a Ciclo Diversificado	16,526.66	1,933.84	14,592.82
San Pedro Sula	MODESTO RODAS ALVARADO	CHAMELECON, COLONIA 10 DE SEPTIEMBRE	Medio. Profesor/a Ciclo Diversificado	.00	.00	.00
San Pedro Sula	TOMALA / J.N. RAYITO DE LUZ		Maestro/a	17,819.39	5,420.17	12,399.22
San Pedro Sula	MODESTO RODAS ALVARADO	CHAMELECON, COLONIA 10 DE SEPTIEMBRE	Medio. Profesor/a Ciclo Comun	23,807.80	9,693.76	14,114.04
San Pedro Sula	MODESTO RODAS ALVARADO	CHAMELECON, COLONIA 10 DE SEPTIEMBRE	Medio. Profesor/a Ciclo Comun	31,413.22	5,089.89	26,323.33
San Pedro Sula	MODESTO RODAS ALVARADO	CHAMELECON, COLONIA 10 DE SEPTIEMBRE	Medio. Profesor/a Ciclo Comun	.00	.00	.00
San Pedro Sula	VILLEDA MORALES / J.N. ELISA CABUS		Maestro/a	16,202.35	1,958.88	14,243.47
San Pedro Sula	MODESTO RODAS ALVARADO	COLONIA LA MESA CUARTA CALLE	Maestro/a	22,925.16	19,257.03	3,668.13
San Pedro Sula	MODESTO RODAS ALVARADO	COLONIA LA MESA CUARTA CALLE	Maestro/a	21,774.86	19,219.40	2,555.46
San Pedro Sula	MODESTO RODAS ALVARADO	COLONIA LA MESA CUARTA CALLE	Maestro/a	19,188.48	13,865.34	5,323.14
San Pedro Sula	YANKEL ROSENTAL	COL JERONIMO SANDOVAL	Maestro/a	11,663.88	1,595.80	10,068.08

Reporte de planillas Docentes, Mes de Abril Departamento de Cortes

<u>Municipio</u>	<u>Centro Educativo</u>	<u>Dirección del Centro</u>	<u>Cargo</u>	<u>Sueldo Bruto</u>	<u>Deducciones</u>	<u>Sueldo Neto</u>
San Pedro Sula	MODESTO RODAS ALVARADO	COLONIA LA MESA CUARTA CALLE	Maestro/a	17,010.88	10,641.64	6,369.24
San Pedro Sula	MODESTO RODAS ALVARADO	COLONIA LA MESA CUARTA CALLE	Maestro/a	14,089.43	9,454.53	4,634.90
San Pedro Sula	MODESTO RODAS ALVARADO	COLONIA LA MESA CUARTA CALLE	Maestro/a	15,393.84	1,838.77	13,555.07
San Pedro Sula	MODESTO RODAS ALVARADO	COLONIA LA MESA CUARTA CALLE	Maestro/a	18,132.01	1,761.41	16,370.60
San Pedro Sula	MODESTO RODAS ALVARADO	COLONIA LA MESA CUARTA CALLE	Maestro/a	.00	.00	.00
San Pedro Sula	MODESTO RODAS ALVARADO	CHAMELECON, COLONIA 10 DE SEPTIEMBRE	Maestro/a	35,326.47	33,645.22	1,681.25
San Pedro Sula	MODESTO RODAS ALVARADO	CHAMELECON, COLONIA 10 DE SEPTIEMBRE	Maestro/a	34,700.59	29,002.67	5,697.92
San Pedro Sula	YANKEL ROSENTAL	COL JERONIMO SANDOVAL	Maestro/a	18,627.91	5,020.50	13,607.41
San Pedro Sula	MODESTO RODAS ALVARADO	CHAMELECON, COLONIA 10 DE SEPTIEMBRE	Maestro/a	29,229.44	26,271.20	2,958.24
San Pedro Sula	MODESTO RODAS ALVARADO	CHAMELECON, COLONIA 10 DE SEPTIEMBRE	Maestro/a	31,897.44	25,789.11	6,108.33
San Pedro Sula	MODESTO RODAS ALVARADO	CHAMELECON, COLONIA 10 DE SEPTIEMBRE	Maestro/a	38,692.12	25,681.00	13,011.12
San Pedro Sula	YANKEL ROSENTAL	COL JERONIMO SANDOVAL	Maestro/a	17,323.50	9,714.05	7,609.45
San Pedro Sula	MODESTO RODAS ALVARADO	CHAMELECON, COLONIA 10 DE SEPTIEMBRE	Maestro/a	31,088.93	25,248.31	5,840.62
San Pedro Sula	MODESTO RODAS ALVARADO	CHAMELECON, COLONIA 10 DE SEPTIEMBRE	Maestro/a	31,413.22	23,583.95	7,829.27
San Pedro Sula	MODESTO RODAS ALVARADO	CHAMELECON, COLONIA 10 DE SEPTIEMBRE	Maestro/a	36,111.77	21,155.11	14,956.66
San Pedro Sula	YANKEL ROSENTAL	COL JERONIMO SANDOVAL	Maestro/a	14,897.95	11,273.11	3,624.84
San Pedro Sula	MODESTO RODAS ALVARADO	CHAMELECON, COLONIA 10 DE SEPTIEMBRE	Maestro/a	25,893.95	19,955.15	5,938.80
San Pedro Sula	MODESTO RODAS ALVARADO	CHAMELECON, COLONIA 10 DE SEPTIEMBRE	Maestro/a	27,099.65	17,582.00	9,517.65
San Pedro Sula	MODESTO RODAS ALVARADO	CHAMELECON, COLONIA 10 DE SEPTIEMBRE	Maestro/a	21,861.97	17,484.44	4,377.53
San Pedro Sula	MODESTO RODAS ALVARADO	CHAMELECON, COLONIA 10 DE SEPTIEMBRE	Maestro/a	36,141.40	16,466.53	19,674.87
San Pedro Sula	MODESTO RODAS ALVARADO	CHAMELECON, COLONIA 10 DE SEPTIEMBRE	Maestro/a	31,035.62	15,583.23	15,452.39
San Pedro Sula	MODESTO RODAS ALVARADO	CHAMELECON, COLONIA 10 DE SEPTIEMBRE	Maestro/a	18,090.38	14,737.61	3,352.77
San Pedro Sula	MODESTO RODAS ALVARADO	CHAMELECON, COLONIA 10 DE SEPTIEMBRE	Maestro/a	22,895.42	13,549.77	9,345.65
San Pedro Sula	YANKEL ROSENTAL	COL JERONIMO SANDOVAL	Maestro/a	17,323.50	14,835.28	2,488.22

Reporte de planillas Docentes, Mes de Abril Departamento de Cortes

<u>Municipio</u>	<u>Centro Educativo</u>	<u>Dirección del Centro</u>	<u>Cargo</u>	<u>Sueldo Bruto</u>	<u>Deducciones</u>	<u>Sueldo Neto</u>
San Pedro Sula	MODESTO RODAS ALVARADO	CHAMELECON, COLONIA 10 DE SEPTIEMBRE	Maestro/a	21,866.45	13,241.66	8,624.79
San Pedro Sula	MODESTO RODAS ALVARADO	CHAMELECON, COLONIA 10 DE SEPTIEMBRE	Maestro/a	35,455.80	12,034.30	23,421.50
San Pedro Sula	MODESTO RODAS ALVARADO	CHAMELECON, COLONIA 10 DE SEPTIEMBRE	Maestro/a	22,297.37	11,778.95	10,518.42
San Pedro Sula	YANKEL ROSENTAL	COL JERONIMO SANDOVAL	Maestro/a	21,861.97	15,423.06	6,438.91
San Pedro Sula	MODESTO RODAS ALVARADO	CHAMELECON, COLONIA 10 DE SEPTIEMBRE	Maestro/a	25,531.43	11,452.73	14,078.70
San Pedro Sula	MODESTO RODAS ALVARADO	CHAMELECON, COLONIA 10 DE SEPTIEMBRE	Maestro/a	29,849.50	11,347.86	18,501.64
San Pedro Sula	MODESTO RODAS ALVARADO	CHAMELECON, COLONIA 10 DE SEPTIEMBRE	Maestro/a	17,010.88	11,165.98	5,844.90
San Pedro Sula	YANKEL ROSENTAL	COL JERONIMO SANDOVAL	Maestro/a	19,436.42	16,872.01	2,564.41
San Pedro Sula	MODESTO RODAS ALVARADO	CHAMELECON, COLONIA 10 DE SEPTIEMBRE	Maestro/a	21,861.97	11,024.14	10,837.83
San Pedro Sula	MODESTO RODAS ALVARADO	CHAMELECON, COLONIA 10 DE SEPTIEMBRE	Maestro/a	27,961.47	10,768.83	17,192.64
San Pedro Sula	MODESTO RODAS ALVARADO	CHAMELECON, COLONIA 10 DE SEPTIEMBRE	Maestro/a	14,966.23	10,692.05	4,274.18
San Pedro Sula	MODESTO RODAS ALVARADO	CHAMELECON, COLONIA 10 DE SEPTIEMBRE	Maestro/a	37,983.34	9,741.16	28,242.18
San Pedro Sula	MODESTO RODAS ALVARADO	CHAMELECON, COLONIA 10 DE SEPTIEMBRE	Maestro/a	23,807.80	9,693.76	14,114.04
San Pedro Sula	MODESTO RODAS ALVARADO	CHAMELECON, COLONIA 10 DE SEPTIEMBRE	Maestro/a	27,343.43	9,526.77	17,816.66
San Pedro Sula	MODESTO RODAS ALVARADO	CHAMELECON, COLONIA 10 DE SEPTIEMBRE	Maestro/a	26,180.04	9,438.75	16,741.29
San Pedro Sula	YANKEL ROSENTAL	COL JERONIMO SANDOVAL	Medio. Profesor/a Ciclo Comun	17,010.88	11,604.48	5,406.40
San Pedro Sula	MODESTO RODAS ALVARADO	CHAMELECON, COLONIA 10 DE SEPTIEMBRE	Maestro/a	29,791.71	9,179.03	20,612.68
San Pedro Sula	MODESTO RODAS ALVARADO	CHAMELECON, COLONIA 10 DE SEPTIEMBRE	Maestro/a	27,961.47	8,706.55	19,254.92
San Pedro Sula	MODESTO RODAS ALVARADO	CHAMELECON, COLONIA 10 DE SEPTIEMBRE	Maestro/a	20,893.54	7,415.86	13,477.68
San Pedro Sula	ZONA AGRIC DEL CHAMELECON / ESC REPUBLICA DE HONDURAS		Maestro/a	17,819.39	2,288.24	15,531.15
San Pedro Sula	MODESTO RODAS ALVARADO	CHAMELECON, COLONIA 10 DE SEPTIEMBRE	Maestro/a	20,409.34	7,268.20	13,141.14
San Pedro Sula	MODESTO RODAS ALVARADO	CHAMELECON, COLONIA 10 DE SEPTIEMBRE	Maestro/a	27,750.64	6,827.76	20,922.88
San Pedro Sula	MODESTO RODAS ALVARADO	CHAMELECON, COLONIA 10 DE SEPTIEMBRE	Maestro/a	24,669.62	6,425.12	18,244.50
San Pedro Sula	ZONA AGRIC DEL CHAMELECON / ESC REPUBLICA DE HONDURAS		Maestro/a	22,457.26	5,283.85	17,173.41

Reporte de planillas Docentes, Mes de Abril Departamento de Cortes

<u>Municipio</u>	<u>Centro Educativo</u>	<u>Dirección del Centro</u>	<u>Cargo</u>	<u>Sueldo Bruto</u>	<u>Deducciones</u>	<u>Sueldo Neto</u>
San Pedro Sula	MODESTO RODAS ALVARADO	CHAMELECON, COLONIA 10 DE SEPTIEMBRE	Maestro/a	14,111.02	5,791.20	8,319.82
San Pedro Sula	MODESTO RODAS ALVARADO	CHAMELECON, COLONIA 10 DE SEPTIEMBRE	Maestro/a	20,302.72	5,200.54	15,102.18
San Pedro Sula	MODESTO RODAS ALVARADO	CHAMELECON, COLONIA 10 DE SEPTIEMBRE	Maestro/a	31,413.22	5,089.89	26,323.33
San Pedro Sula	MODESTO RODAS ALVARADO	CHAMELECON, COLONIA 10 DE SEPTIEMBRE	Maestro/a	34,169.95	4,288.01	29,881.94
San Pedro Sula	MODESTO RODAS ALVARADO	CHAMELECON, COLONIA 10 DE SEPTIEMBRE	Maestro/a	29,036.50	3,775.98	25,260.52
San Pedro Sula	MODESTO RODAS ALVARADO	CHAMELECON, COLONIA 10 DE SEPTIEMBRE	Maestro/a	11,617.77	3,275.29	8,342.48
San Pedro Sula	MODESTO RODAS ALVARADO	CHAMELECON, COLONIA 10 DE SEPTIEMBRE	Maestro/a	11,240.17	3,174.55	8,065.62
San Pedro Sula	ZONA AGRIC DEL CHAMELECON / ESC REPUBLICA DE HONDURAS		Maestro/a	17,010.88	15,217.25	1,793.63
San Pedro Sula	MODESTO RODAS ALVARADO	CHAMELECON, COLONIA 10 DE SEPTIEMBRE	Maestro/a	20,680.32	2,472.95	18,207.37
San Pedro Sula	MODESTO RODAS ALVARADO	CHAMELECON, COLONIA 10 DE SEPTIEMBRE	Maestro/a	21,435.55	2,141.91	19,293.64
San Pedro Sula	MODESTO RODAS ALVARADO	CHAMELECON, COLONIA 10 DE SEPTIEMBRE	Maestro/a	21,435.54	2,141.91	19,293.63
San Pedro Sula	ZONA AGRIC DEL CHAMELECON / ESC REPUBLICA DE HONDURAS		Maestro/a	33,166.95	25,982.40	7,184.55
San Pedro Sula	MODESTO RODAS ALVARADO	CHAMELECON, COLONIA 10 DE SEPTIEMBRE	Maestro/a	15,393.84	1,838.77	13,555.07
San Pedro Sula	MODESTO RODAS ALVARADO	CHAMELECON, COLONIA 10 DE SEPTIEMBRE	Maestro/a	15,393.84	1,838.76	13,555.08
Santa Cruz de Yojoa	ZENON PEREZ GOMEZ	LA SANDILLERA	Maestro/a	14,089.43	2,182.73	11,906.70
Santa Cruz de Yojoa	YOCO-HA	LA GUAMA, SANTA CRUZ DE YOJOA	Secretario	31,654.98	20,705.82	10,949.16
Santa Cruz de Yojoa	YOCO-HA	LA GUAMA, SANTA CRUZ DE YOJOA	Secretario	.00	.00	.00
Santa Cruz de Yojoa	YOCO-HA	LA GUAMA, SANTA CRUZ DE YOJOA	Medio. Profesor/a Ciclo Diversificado	20,031.73	18,402.85	1,628.88
Santa Cruz de Yojoa	YOCO-HA	LA GUAMA, SANTA CRUZ DE YOJOA	Medio. Profesor/a Ciclo Diversificado	14,966.24	2,203.56	12,762.68
Santa Cruz de Yojoa	YOCO-HA	LA GUAMA, SANTA CRUZ DE YOJOA	Medio. Profesor/a Ciclo Diversificado	14,111.03	1,736.14	12,374.89
Santa Cruz de Yojoa	YOCO-HA	LA GUAMA, SANTA CRUZ DE YOJOA	Medio. Profesor/a Ciclo Diversificado	11,663.88	1,540.38	10,123.50
Santa Cruz de Yojoa	YOCO-HA	LA GUAMA, SANTA CRUZ DE YOJOA	Medio. Profesor/a Ciclo Diversificado	.00	.00	.00
Santa Cruz de Yojoa	YOCO-HA	LA GUAMA, SANTA CRUZ DE YOJOA	Medio. Profesor/a Ciclo Comun	37,111.05	31,646.62	5,464.43
Santa Cruz de Yojoa	YOCO-HA	LA GUAMA, SANTA CRUZ DE YOJOA	Medio. Profesor/a Ciclo Comun	31,659.46	24,077.92	7,581.54

Reporte de planillas Docentes, Mes de Abril Departamento de Cortes

<u>Municipio</u>	<u>Centro Educativo</u>	<u>Dirección del Centro</u>	<u>Cargo</u>	<u>Sueldo Bruto</u>	<u>Deducciones</u>	<u>Sueldo Neto</u>
Santa Cruz de Yojoa	YOCO-HA	LA GUAMA, SANTA CRUZ DE YOJOA	Medio. Profesor/a Ciclo Comun	23,807.80	13,059.73	10,748.07
Santa Cruz de Yojoa	YOCO-HA	LA GUAMA, SANTA CRUZ DE YOJOA	Medio. Profesor/a Ciclo Comun	19,654.13	8,479.30	11,174.83
Santa Cruz de Yojoa	YOCO-HA	LA GUAMA, SANTA CRUZ DE YOJOA	Medio. Profesor/a Ciclo Comun	11,972.99	1,910.55	10,062.44
Santa Cruz de Yojoa	YOCO-HA	LA GUAMA, SANTA CRUZ DE YOJOA	Medio. Profesor/a Ciclo Comun	19,925.11	1,856.05	18,069.06
Santa Cruz de Yojoa	YOCO-HA	LA GUAMA, SANTA CRUZ DE YOJOA	Medio. Profesor/a Ciclo Comun	.00	.00	.00
Santa Cruz de Yojoa	YOCO-HA	LA GUAMA, SANTA CRUZ DE YOJOA	Maestro/a	37,111.05	31,646.62	5,464.43
Santa Cruz de Yojoa	YOCO-HA	LA GUAMA, SANTA CRUZ DE YOJOA	Maestro/a	31,659.46	24,077.92	7,581.54
Santa Cruz de Yojoa	YOCO-HA	LA GUAMA, SANTA CRUZ DE YOJOA	Maestro/a	31,654.98	20,705.82	10,949.16
Santa Cruz de Yojoa	YOCO-HA	LA GUAMA, SANTA CRUZ DE YOJOA	Maestro/a	20,031.73	18,402.85	1,628.88
Santa Cruz de Yojoa	YOCO-HA	LA GUAMA, SANTA CRUZ DE YOJOA	Maestro/a	19,925.12	18,188.47	1,736.65
Santa Cruz de Yojoa	YOCO-HA	LA GUAMA, SANTA CRUZ DE YOJOA	Maestro/a	23,807.80	13,059.73	10,748.07
Santa Cruz de Yojoa	YOCO-HA	LA GUAMA, SANTA CRUZ DE YOJOA	Maestro/a	24,238.71	11,084.49	13,154.22
Santa Cruz de Yojoa	YOCO-HA	LA GUAMA, SANTA CRUZ DE YOJOA	Maestro/a	19,654.13	8,479.30	11,174.83
Santa Cruz de Yojoa	YOCO-HA	LA GUAMA, SANTA CRUZ DE YOJOA	Maestro/a	11,663.88	2,640.37	9,023.51
Santa Cruz de Yojoa	YOCO-HA	LA GUAMA, SANTA CRUZ DE YOJOA	Maestro/a	17,659.48	2,473.79	15,185.69
Santa Cruz de Yojoa	YOCO-HA	LA GUAMA, SANTA CRUZ DE YOJOA	Maestro/a	14,966.24	2,203.56	12,762.68
Santa Cruz de Yojoa	YOCO-HA	LA GUAMA, SANTA CRUZ DE YOJOA	Maestro/a	19,925.11	1,856.05	18,069.06
Santa Cruz de Yojoa	YOCO-HA	LA GUAMA, SANTA CRUZ DE YOJOA	Maestro/a	15,393.83	1,838.77	13,555.06
Santa Cruz de Yojoa	YOCO-HA	LA GUAMA, SANTA CRUZ DE YOJOA	Maestro/a	12,828.19	1,833.52	10,994.67
Santa Cruz de Yojoa	YOCO-HA	LA GUAMA, SANTA CRUZ DE YOJOA	Maestro/a	14,111.03	1,736.14	12,374.89
Santa Cruz de Yojoa	YOCO-HA	LA GUAMA, SANTA CRUZ DE YOJOA	Maestro/a	11,015.88	1,537.86	9,478.02
Santa Cruz de Yojoa	YOCO-HA	LA GUAMA, SANTA CRUZ DE YOJOA	Maestro/a	14,538.63	1,425.13	13,113.50
Santa Cruz de Yojoa	YOCO-HA	LA GUAMA, SANTA CRUZ DE YOJOA	Maestro/a	12,828.20	1,238.97	11,589.23
Santa Cruz de Yojoa	YOCO-HA	LA GUAMA, SANTA CRUZ DE YOJOA	Maestro/a	.00	.00	.00

Reporte de planillas Docentes, Mes de Abril Departamento de Cortes

<u>Municipio</u>	<u>Centro Educativo</u>	<u>Dirección del Centro</u>	<u>Cargo</u>	<u>Sueldo Bruto</u>	<u>Deducciones</u>	<u>Sueldo Neto</u>
Santa Cruz de Yojoa	YOCO-HA	LA GUAMA, SANTA CRUZ DE YOJOA	Director/a de Media	37,111.05	31,646.62	5,464.43
Santa Cruz de Yojoa	YOCO-HA	LA GUAMA, SANTA CRUZ DE YOJOA	Director/a de Media	.00	.00	.00
Santa Cruz de Yojoa	YOCO-HA	LA GUAMA, SANTA CRUZ DE YOJOA	CONSEJERO DE ESTUDIANTES	24,109.36	2,382.55	21,726.81
Santa Cruz de Yojoa	YOCO-HA	LA GUAMA, SANTA CRUZ DE YOJOA	CONSEJERO DE ESTUDIANTES	.00	.00	.00
Santa Cruz de Yojoa	YOCO-HA	LA GUAMA, SANTA CRUZ DE YOJOA	ASISTENTE DE TALLER	30,955.10	22,826.74	8,128.36
Santa Cruz de Yojoa	YOCO-HA	LA GUAMA, SANTA CRUZ DE YOJOA	ASISTENTE DE TALLER	.00	.00	.00
Santa Cruz de Yojoa	YOCO-HA	LA GUAMA, SANTA CRUZ DE YOJOA	ASISTENTE DE LABORATORIO	.00	.00	.00
Santa Cruz de Yojoa	UNION VOLUNTAD Y ESFUERO	RIO LINDO	Subdirector/a Pre-escolar / Primaria / Basico	22,902.61	4,155.32	18,747.29
Santa Cruz de Yojoa	UNION VOLUNTAD Y ESFUERO	RIO LINDO	Subdirector/a Pre-escolar / Primaria / Basico	.00	.00	.00
Santa Cruz de Yojoa	UNION VOLUNTAD Y ESFUERO	RIO LINDO	Maestro/a	.00	.00	.00
Santa Cruz de Yojoa	UNION VOLUNTAD Y ESFUERO	RIO LINDO	Director/a Pre-escolar / Primaria / Basico	28,482.05	23,734.13	4,747.92
Santa Cruz de Yojoa	UNION VOLUNTAD Y ESFUERO	RIO LINDO	Director/a Pre-escolar / Primaria / Basico	28,482.04	2,776.10	25,705.94
Santa Cruz de Yojoa	TERESA MOREJON DE BOGRAN	LOS NARANJOS	Maestro/a	20,244.94	19,293.07	951.87
Santa Cruz de Yojoa	TERESA MOREJON DE BOGRAN	LOS NARANJOS	Maestro/a	18,132.00	17,419.94	712.06
Santa Cruz de Yojoa	TERESA MOREJON DE BOGRAN	LOS NARANJOS	Maestro/a	24,058.31	16,322.21	7,736.10
Santa Cruz de Yojoa	TERESA MOREJON DE BOGRAN	LOS NARANJOS	Maestro/a	21,861.97	12,814.54	9,047.43
Santa Cruz de Yojoa	TERESA MOREJON DE BOGRAN	LOS NARANJOS	Maestro/a	20,244.94	11,700.09	8,544.85
Santa Cruz de Yojoa	TERESA MOREJON DE BOGRAN	LOS NARANJOS	Maestro/a	21,861.96	9,964.65	11,897.31
Santa Cruz de Yojoa	TERESA MOREJON DE BOGRAN	LOS NARANJOS	Maestro/a	21,053.46	9,772.83	11,280.63
Santa Cruz de Yojoa	TERESA MOREJON DE BOGRAN	LOS NARANJOS	Maestro/a	23,349.53	2,764.15	20,585.38
Santa Cruz de Yojoa	TERESA MOREJON DE BOGRAN	LOS NARANJOS	Maestro/a	.00	.00	.00
Santa Cruz de Yojoa	SUPERACION INFANTIL	EL TIGRE	Maestro/a	19,436.42	12,487.39	6,949.03
Santa Cruz de Yojoa	SOTERO BARAHONA	YOJOA	Maestro/a	18,627.91	10,546.42	8,081.49
Santa Cruz de Yojoa	SOTERO BARAHONA	YOJOA	Maestro/a	15,393.84	1,843.22	13,550.62

Reporte de planillas Docentes, Mes de Abril Departamento de Cortes

<u>Municipio</u>	<u>Centro Educativo</u>	<u>Dirección del Centro</u>	<u>Cargo</u>	<u>Sueldo Bruto</u>	<u>Deducciones</u>	<u>Sueldo Neto</u>
Santa Cruz de Yojoa	SOTERO BARAHONA	YOJOA	Maestro/a	.00	.00	.00
Santa Cruz de Yojoa	SAN ISIDRO	LOS PINOS	Subdirector/a de Media	.00	.00	.00
Santa Cruz de Yojoa	SAN ISIDRO	LOS PINOS	Secretario	26,426.29	11,562.77	14,863.52
Santa Cruz de Yojoa	SAN ISIDRO	LOS PINOS	Secretario	.00	.00	.00
Santa Cruz de Yojoa	SAN ISIDRO	LOS PINOS	Medio. Profesor/a Ciclo Comun	18,792.30	12,931.41	5,860.89
Santa Cruz de Yojoa	SAN ISIDRO	LOS PINOS	Medio. Profesor/a Ciclo Comun	25,642.52	10,177.64	15,464.88
Santa Cruz de Yojoa	SAN ISIDRO	LOS PINOS	Medio. Profesor/a Ciclo Comun	15,300.43	2,736.77	12,563.66
Santa Cruz de Yojoa	SAN ISIDRO	LOS PINOS	Medio. Profesor/a Ciclo Comun	16,859.48	2,060.78	14,798.70
Santa Cruz de Yojoa	SAN ISIDRO	LOS PINOS	Medio. Profesor/a Ciclo Comun	.00	.00	.00
Santa Cruz de Yojoa	SAN ISIDRO	LOS PINOS	Maestro/a	24,829.53	20,761.88	4,067.65
Santa Cruz de Yojoa	SAN ISIDRO	LOS PINOS	Maestro/a	21,057.94	12,943.86	8,114.08
Santa Cruz de Yojoa	SAN ISIDRO	LOS PINOS	Maestro/a	26,426.29	11,562.77	14,863.52
Santa Cruz de Yojoa	SAN ISIDRO	LOS PINOS	Maestro/a	25,642.52	10,177.64	15,464.88
Santa Cruz de Yojoa	SAN ISIDRO	LOS PINOS	Maestro/a	16,149.04	7,934.54	8,214.50
Santa Cruz de Yojoa	SAN ISIDRO	LOS PINOS	Maestro/a	15,300.43	2,736.77	12,563.66
Santa Cruz de Yojoa	SAN ISIDRO	LOS PINOS	Maestro/a	16,904.27	2,407.93	14,496.34
Santa Cruz de Yojoa	SAN ISIDRO	LOS PINOS	Maestro/a	16,859.48	2,060.78	14,798.70
Santa Cruz de Yojoa	SAN ISIDRO	LOS PINOS	Maestro/a	11,015.88	1,537.86	9,478.02
Santa Cruz de Yojoa	SAN ISIDRO	LOS PINOS	Maestro/a	.00	.00	.00
Santa Cruz de Yojoa	SAN ISIDRO	LOS PINOS	Director/a de Media	32,362.08	7,056.86	25,305.22
Santa Cruz de Yojoa	SAN ISIDRO	LOS PINOS	Director/a de Media	.00	.00	.00
Santa Cruz de Yojoa	SAN ISIDRO	LOS PINOS	CONSEJERO DE ESTUDIANTES	18,498.56	10,101.40	8,397.16
Santa Cruz de Yojoa	SAN ISIDRO	LOS PINOS	CONSEJERO DE ESTUDIANTES	.00	.00	.00
Santa Cruz de Yojoa	SAN ISIDRO	LOS PINOS	ASISTENTE DE LABORATORIO	17,690.05	2,421.46	15,268.59

Reporte de planillas Docentes, Mes de Abril Departamento de Cortes

<u>Municipio</u>	<u>Centro Educativo</u>	<u>Dirección del Centro</u>	<u>Cargo</u>	<u>Sueldo Bruto</u>	<u>Deducciones</u>	<u>Sueldo Neto</u>
Santa Cruz de Yojoa	ROMUALDO BUESO PENALBA	YOJOA BO EL TABLON	Maestro/a	21,861.97	13,117.08	8,744.89
Santa Cruz de Yojoa	ROMUALDO BUESO PENALBA	YOJOA BO EL TABLON	Maestro/a	18,627.91	8,574.63	10,053.28
Santa Cruz de Yojoa	ROMUALDO BUESO PENALBA	YOJOA BO EL TABLON	Maestro/a	27,312.86	6,807.09	20,505.77
Santa Cruz de Yojoa	REPUBLICA DE MEXICO	LAS DELICIAS	Maestro/a	20,244.94	5,972.42	14,272.52
Santa Cruz de Yojoa	REPUBLICA DE MEXICO	LAS DELICIAS	Maestro/a	19,619.57	2,232.26	17,387.31
Santa Cruz de Yojoa	REPUBLICA DE MEXICO	LAS DELICIAS	Maestro/a	18,132.01	2,113.25	16,018.76
Santa Cruz de Yojoa	REPUBLICA DE MEXICO	LAS DELICIAS	Maestro/a	.00	.00	.00
Santa Cruz de Yojoa	REPUBLICA DE HONDURAS	SAN JOSE DE BALINCITO	Maestro/a	34,647.30	25,805.56	8,841.74
Santa Cruz de Yojoa	REPUBLICA DE HONDURAS	SAN JOSE DE BALINCITO	Maestro/a	21,861.96	9,382.64	12,479.32
Santa Cruz de Yojoa	REPUBLICA DE HONDURAS	SAN JOSE DE BALINCITO	Maestro/a	15,393.84	4,772.97	10,620.87
Santa Cruz de Yojoa	REPUBLICA DE HONDURAS	SAN JOSE DE BALINCITO	Maestro/a	20,244.94	2,034.75	18,210.19
Santa Cruz de Yojoa	REPUBLICA DE HONDURAS	SAN JOSE DE BALINCITO	Maestro/a	15,393.84	1,838.77	13,555.07
Santa Cruz de Yojoa	REPUBLICA DE HONDURAS	SAN JOSE DE BALINCITO	Maestro/a	11,663.88	1,589.69	10,074.19
Santa Cruz de Yojoa	REPUBLICA DE HONDURAS	ALDEA EL OCOTILLO	Maestro/a	13,528.86	3,650.17	9,878.69
Santa Cruz de Yojoa	REPUBLICA DE HONDURAS	ALDEA EL OCOTILLO	Maestro/a	15,393.84	1,838.77	13,555.07
Santa Cruz de Yojoa	REPUBLICA DE HONDURAS	ALDEA EL OCOTILLO	Maestro/a	.00	.00	.00
Santa Cruz de Yojoa	REPUBLICA DE CHILE	EL ZAPOTE	Maestro/a	20,244.94	16,906.95	3,337.99
Santa Cruz de Yojoa	REPUBLICA DE CHILE	EL ZAPOTE	Maestro/a	17,819.39	16,582.65	1,236.74
Santa Cruz de Yojoa	REPUBLICA DE CHILE	EL ZAPOTE	Maestro/a	18,132.01	12,780.53	5,351.48
Santa Cruz de Yojoa	REPUBLICA DE CHILE	EL ZAPOTE	Maestro/a	36,943.37	5,237.37	31,706.00
Santa Cruz de Yojoa	REPUBLICA DE CHILE	EL ZAPOTE	Maestro/a	11,663.88	1,589.69	10,074.19
Santa Cruz de Yojoa	REPUBLICA DE CHILE	EL ZAPOTE	Maestro/a	.00	.00	.00
Santa Cruz de Yojoa	Republica de Honduras	Aldea El Balin	Medio. Profesor/a Ciclo Diversificado	21,813.15	20,417.71	1,395.44
Santa Cruz de Yojoa	Republica de Honduras	Aldea El Balin	Medio. Profesor/a Ciclo Diversificado	29,147.59	5,896.50	23,251.09

Reporte de planillas Docentes, Mes de Abril Departamento de Cortes

<u>Municipio</u>	<u>Centro Educativo</u>	<u>Dirección del Centro</u>	<u>Cargo</u>	<u>Sueldo Bruto</u>	<u>Deducciones</u>	<u>Sueldo Neto</u>
Santa Cruz de Yojoa	Republica de Honduras	Aldea El Balin	Medio. Profesor/a Ciclo Diversificado	.00	.00	.00
Santa Cruz de Yojoa	REP.DE MEXICO	SUBIRANA DEL OLIVAR	Maestro/a	20,244.94	5,279.54	14,965.40
Santa Cruz de Yojoa	RAMON ROSA	PENA BLANCA	Maestro/a	23,703.93	19,245.90	4,458.03
Santa Cruz de Yojoa	RAMON ROSA	PENA BLANCA	Maestro/a	21,861.97	19,221.20	2,640.77
Santa Cruz de Yojoa	RAMON ROSA	PENA BLANCA	Maestro/a	21,861.97	18,757.65	3,104.32
Santa Cruz de Yojoa	RAMON ROSA	PENA BLANCA	Maestro/a	18,627.91	18,052.59	575.32
Santa Cruz de Yojoa	RAMON ROSA	PENA BLANCA	Maestro/a	21,053.46	17,450.82	3,602.64
Santa Cruz de Yojoa	RAMON ROSA	PENA BLANCA	Maestro/a	21,053.46	16,022.80	5,030.66
Santa Cruz de Yojoa	RAMON ROSA	PENA BLANCA	Maestro/a	18,379.96	12,248.13	6,131.83
Santa Cruz de Yojoa	RAMON ROSA	PENA BLANCA	Maestro/a	16,514.98	11,817.53	4,697.45
Santa Cruz de Yojoa	RAMON ROSA	PENA BLANCA	Maestro/a	20,244.94	9,398.26	10,846.68
Santa Cruz de Yojoa	RAMON ROSA	PENA BLANCA	Maestro/a	14,897.95	9,292.22	5,605.73
Santa Cruz de Yojoa	RAMON ROSA	PENA BLANCA	Maestro/a	.00	.00	.00
Santa Cruz de Yojoa	RAMON ROSA	MONTE VERDE	Maestro/a	34,322.98	29,875.60	4,447.38
Santa Cruz de Yojoa	RAMON ROSA	MONTE VERDE	Maestro/a	21,861.97	18,328.62	3,533.35
Santa Cruz de Yojoa	RAMON ROSA	MONTE VERDE	Maestro/a	26,511.58	11,410.71	15,100.87
Santa Cruz de Yojoa	RAMON ROSA	MONTE VERDE	Maestro/a	15,393.84	2,287.09	13,106.75
Santa Cruz de Yojoa	RAMON ROSA	MONTE VERDE	Maestro/a	.00	.00	.00
Santa Cruz de Yojoa	RAMIRO CABAÑAS PINEDA	SANTA FE	Maestro/a	.00	.00	.00
Santa Cruz de Yojoa	RAFAEL PINEDA PONCE	COLONIA 3 DE OCTUBRE	Maestro/a	18,627.91	17,324.52	1,303.39
Santa Cruz de Yojoa	RAFAEL PINEDA PONCE	COLONIA 3 DE OCTUBRE	Maestro/a	21,053.46	12,500.91	8,552.55
Santa Cruz de Yojoa	RAFAEL PINEDA PONCE	COLONIA 3 DE OCTUBRE	Maestro/a	.00	.00	.00
Santa Cruz de Yojoa	PRESENTACION CENTENO	ALDEA LA JUTOSA	Maestro/a	19,973.97	17,414.00	2,559.97
Santa Cruz de Yojoa	PRESENTACION CENTENO	ALDEA LA JUTOSA	Maestro/a	23,703.93	14,623.10	9,080.83

Reporte de planillas Docentes, Mes de Abril Departamento de Cortes

<u>Municipio</u>	<u>Centro Educativo</u>	<u>Dirección del Centro</u>	<u>Cargo</u>	<u>Sueldo Bruto</u>	<u>Deducciones</u>	<u>Sueldo Neto</u>
Santa Cruz de Yojoa	PRESENTACION CENTENO	ALDEA LA JUTOSA	Maestro/a	17,819.39	14,190.33	3,629.06
Santa Cruz de Yojoa	PRESENTACION CENTENO	ALDEA LA JUTOSA	Maestro/a	18,379.96	8,270.73	10,109.23
Santa Cruz de Yojoa	PRESENTACION CENTENO	ALDEA LA JUTOSA	Maestro/a	.00	.00	.00
Santa Cruz de Yojoa	POPOL VUH	SANTA CRUZ DE YOJOA, BARRIO CONCEPCION	Subdirector/a de Media	38,183.18	35,766.85	2,416.33
Santa Cruz de Yojoa	POPOL VUH	SANTA CRUZ DE YOJOA, BARRIO CONCEPCION	Secretario	36,834.88	7,790.80	29,044.08
Santa Cruz de Yojoa	POPOL VUH	SANTA CRUZ DE YOJOA, BARRIO CONCEPCION	Secretario	.00	.00	.00
Santa Cruz de Yojoa	POPOL VUH	SANTA CRUZ DE YOJOA, BARRIO CONCEPCION	Medio. Profesor/a Ciclo Diversificado	27,477.25	10,172.50	17,304.75
Santa Cruz de Yojoa	POPOL VUH	SANTA CRUZ DE YOJOA, BARRIO CONCEPCION	Medio. Profesor/a Ciclo Diversificado	.00	.00	.00
Santa Cruz de Yojoa	POPOL VUH	SANTA CRUZ DE YOJOA, BARRIO CONCEPCION	Medio. Profesor/a Ciclo Comun	34,322.98	29,875.60	4,447.38
Santa Cruz de Yojoa	POPOL VUH	SANTA CRUZ DE YOJOA, BARRIO CONCEPCION	Medio. Profesor/a Ciclo Comun	19,547.51	10,911.40	8,636.11
Santa Cruz de Yojoa	POPOL VUH	SANTA CRUZ DE YOJOA, BARRIO CONCEPCION	Medio. Profesor/a Ciclo Comun	20,356.02	8,080.66	12,275.36
Santa Cruz de Yojoa	POPOL VUH	SANTA CRUZ DE YOJOA, BARRIO CONCEPCION	Medio. Profesor/a Ciclo Comun	29,040.98	6,228.51	22,812.47
Santa Cruz de Yojoa	POPOL VUH	SANTA CRUZ DE YOJOA, BARRIO CONCEPCION	Medio. Profesor/a Ciclo Comun	20,680.33	2,968.50	17,711.83
Santa Cruz de Yojoa	POPOL VUH	SANTA CRUZ DE YOJOA, BARRIO CONCEPCION	Medio. Profesor/a Ciclo Comun	.00	.00	.00
Santa Cruz de Yojoa	POPOL VUH	SANTA CRUZ DE YOJOA, BARRIO CONCEPCION	Maestro/a	33,842.88	28,023.23	5,819.65
Santa Cruz de Yojoa	POPOL VUH	SANTA CRUZ DE YOJOA, BARRIO CONCEPCION	Maestro/a	31,844.13	27,425.74	4,418.39
Santa Cruz de Yojoa	POPOL VUH	SANTA CRUZ DE YOJOA, BARRIO CONCEPCION	Maestro/a	33,892.08	26,192.84	7,699.24
Santa Cruz de Yojoa	POPOL VUH	SANTA CRUZ DE YOJOA, BARRIO CONCEPCION	Maestro/a	33,030.26	22,940.10	10,090.16
Santa Cruz de Yojoa	POPOL VUH	SANTA CRUZ DE YOJOA, BARRIO CONCEPCION	Maestro/a	33,136.87	19,734.66	13,402.21
Santa Cruz de Yojoa	POPOL VUH	SANTA CRUZ DE YOJOA, BARRIO CONCEPCION	Maestro/a	36,134.98	18,801.85	17,333.13
Santa Cruz de Yojoa	POPOL VUH	SANTA CRUZ DE YOJOA, BARRIO CONCEPCION	Maestro/a	34,647.30	14,886.52	19,760.78
Santa Cruz de Yojoa	POPOL VUH	SANTA CRUZ DE YOJOA, BARRIO CONCEPCION	Maestro/a	21,866.45	14,200.78	7,665.67
Santa Cruz de Yojoa	POPOL VUH	SANTA CRUZ DE YOJOA, BARRIO CONCEPCION	Maestro/a	23,807.80	14,117.33	9,690.47
Santa Cruz de Yojoa	POPOL VUH	SANTA CRUZ DE YOJOA, BARRIO CONCEPCION	Maestro/a	21,866.45	12,713.30	9,153.15

Reporte de planillas Docentes, Mes de Abril Departamento de Cortes

<u>Municipio</u>	<u>Centro Educativo</u>	<u>Dirección del Centro</u>	<u>Cargo</u>	<u>Sueldo Bruto</u>	<u>Deducciones</u>	<u>Sueldo Neto</u>
Santa Cruz de Yojoa	POPOL VUH	SANTA CRUZ DE YOJOA, BARRIO CONCEPCION	Maestro/a	28,285.77	12,040.50	16,245.27
Santa Cruz de Yojoa	POPOL VUH	SANTA CRUZ DE YOJOA, BARRIO CONCEPCION	Maestro/a	37,274.54	11,448.32	25,826.22
Santa Cruz de Yojoa	POPOL VUH	SANTA CRUZ DE YOJOA, BARRIO CONCEPCION	Maestro/a	19,547.51	10,911.40	8,636.11
Santa Cruz de Yojoa	POPOL VUH	SANTA CRUZ DE YOJOA, BARRIO CONCEPCION	Maestro/a	21,488.85	8,569.40	12,919.45
Santa Cruz de Yojoa	POPOL VUH	SANTA CRUZ DE YOJOA, BARRIO CONCEPCION	Maestro/a	20,356.02	8,080.66	12,275.36
Santa Cruz de Yojoa	POPOL VUH	SANTA CRUZ DE YOJOA, BARRIO CONCEPCION	Maestro/a	27,312.86	6,807.09	20,505.77
Santa Cruz de Yojoa	POPOL VUH	SANTA CRUZ DE YOJOA, BARRIO CONCEPCION	Maestro/a	31,844.13	5,325.67	26,518.46
Santa Cruz de Yojoa	POPOL VUH	SANTA CRUZ DE YOJOA, BARRIO CONCEPCION	Maestro/a	32,652.65	3,601.43	29,051.22
Santa Cruz de Yojoa	POPOL VUH	SANTA CRUZ DE YOJOA, BARRIO CONCEPCION	Maestro/a	35,133.39	3,374.71	31,758.68
Santa Cruz de Yojoa	POPOL VUH	SANTA CRUZ DE YOJOA, BARRIO CONCEPCION	Maestro/a	16,202.34	2,791.39	13,410.95
Santa Cruz de Yojoa	POPOL VUH	SANTA CRUZ DE YOJOA, BARRIO CONCEPCION	Maestro/a	21,057.93	2,107.92	18,950.01
Santa Cruz de Yojoa	POPOL VUH	SANTA CRUZ DE YOJOA, BARRIO CONCEPCION	Maestro/a	19,925.11	1,856.05	18,069.06
Santa Cruz de Yojoa	POPOL VUH	SANTA CRUZ DE YOJOA, BARRIO CONCEPCION	Maestro/a	19,680.33	1,787.14	17,893.19
Santa Cruz de Yojoa	POPOL VUH	SANTA CRUZ DE YOJOA, BARRIO CONCEPCION	Maestro/a	8,099.92	1,703.57	6,396.35
Santa Cruz de Yojoa	POPOL VUH	SANTA CRUZ DE YOJOA, BARRIO CONCEPCION	Maestro/a	.00	.00	.00
Santa Cruz de Yojoa	POPOL VUH	SANTA CRUZ DE YOJOA, BARRIO CONCEPCION	Director/a de Media	37,087.43	20,716.97	16,370.46
Santa Cruz de Yojoa	POPOL VUH	SANTA CRUZ DE YOJOA, BARRIO CONCEPCION	CONSEJERO DE ESTUDIANTES	38,106.41	5,658.47	32,447.94
Santa Cruz de Yojoa	POPOL VUH	SANTA CRUZ DE YOJOA, BARRIO CONCEPCION	CONSEJERO DE ESTUDIANTES	.00	.00	.00
Santa Cruz de Yojoa	POPOL VUH	SANTA CRUZ DE YOJOA, BARRIO CONCEPCION	ASISTENTE DE TALLER INDUSTRIAL	32,092.40	14,108.92	17,983.48
Santa Cruz de Yojoa	POPOL VUH	SANTA CRUZ DE YOJOA, BARRIO CONCEPCION	ASISTENTE DE ORIENTACION	21,732.63	2,563.20	19,169.43
Santa Cruz de Yojoa	POPOL VUH	SANTA CRUZ DE YOJOA, BARRIO CONCEPCION	ASISTENTE DE ORIENTACION	.00	.00	.00
Santa Cruz de Yojoa	POPOL VUH	SANTA CRUZ DE YOJOA, BARRIO CONCEPCION	ASISTENTE DE LABORATORIO	37,752.03	14,220.56	23,531.47
Santa Cruz de Yojoa	POMPILIO TROCHEZ M.	LA FE	Maestro/a	15,393.84	1,444.22	13,949.62
Santa Cruz de Yojoa	POMPILIO TROCHEZ M.	LA FE	Maestro/a	.00	.00	.00

Reporte de planillas Docentes, Mes de Abril Departamento de Cortes

<u>Municipio</u>	<u>Centro Educativo</u>	<u>Dirección del Centro</u>	<u>Cargo</u>	<u>Sueldo Bruto</u>	<u>Deducciones</u>	<u>Sueldo Neto</u>
Santa Cruz de Yojoa	PEDRO NUFIO	EL TIGRE	Maestro/a	22,895.42	20,347.15	2,548.27
Santa Cruz de Yojoa	PEDRO NUFIO	EL TIGRE	Maestro/a	21,053.46	14,032.93	7,020.53
Santa Cruz de Yojoa	PEDRO NUFIO	EL TIGRE	Maestro/a	20,244.94	11,065.50	9,179.44
Santa Cruz de Yojoa	PEDRO NUFIO	EL TIGRE	Maestro/a	17,323.50	10,868.18	6,455.32
Santa Cruz de Yojoa	PEDRO NUFIO	EL TIGRE	Maestro/a	15,954.41	10,335.50	5,618.91
Santa Cruz de Yojoa	PEDRO NUFIO	EL TIGRE	Maestro/a	27,419.47	9,410.01	18,009.46
Santa Cruz de Yojoa	PEDRO NUFIO	EL TIGRE	Maestro/a	20,923.99	2,490.42	18,433.57
Santa Cruz de Yojoa	PEDRO NUFIO	EL TIGRE	Maestro/a	.00	.00	.00
Santa Cruz de Yojoa	PEDRO NUFIO	ALDEA AGUA AZUL RANCHO	Maestro/a	21,861.97	14,887.52	6,974.45
Santa Cruz de Yojoa	PEDRO NUFIO	ALDEA AGUA AZUL RANCHO	Maestro/a	24,412.70	13,679.49	10,733.21
Santa Cruz de Yojoa	PEDRO NUFIO	ALDEA AGUA AZUL RANCHO	Maestro/a	21,861.96	6,037.77	15,824.19
Santa Cruz de Yojoa	PEDRO NUFIO	ALDEA AGUA AZUL RANCHO	Maestro/a	15,393.84	1,838.77	13,555.07
Santa Cruz de Yojoa	PEDRO NUFIO	ALDEA AGUA AZUL RANCHO	Maestro/a	.00	.00	.00
Santa Cruz de Yojoa	OVIDIO FLORES	BO BUENOS AIRES	Maestro/a	20,244.94	9,075.60	11,169.34
Santa Cruz de Yojoa	OVIDIO FLORES	BO BUENOS AIRES	Maestro/a	.00	.00	.00
Santa Cruz de Yojoa	OSCAR RODEZNO HERNANDEZ	SECTOR SAN PABLO	Maestro/a	21,861.97	11,000.10	10,861.87
Santa Cruz de Yojoa	OSCAR RODEZNO HERNANDEZ	SECTOR SAN PABLO	Maestro/a	14,897.95	10,363.64	4,534.31
Santa Cruz de Yojoa	OSCAR RODEZNO HERNANDEZ	SECTOR SAN PABLO	Maestro/a	18,627.91	8,982.04	9,645.87
Santa Cruz de Yojoa	OSCAR RODEZNO HERNANDEZ	SECTOR SAN PABLO	Maestro/a	11,663.88	1,939.37	9,724.51
Santa Cruz de Yojoa	OSCAR RODEZNO HERNANDEZ	SECTOR SAN PABLO	Maestro/a	15,393.84	1,838.77	13,555.07
Santa Cruz de Yojoa	OSCAR RODEZNO HERNANDEZ	SECTOR SAN PABLO	Maestro/a	.00	.00	.00
Santa Cruz de Yojoa	OSCAR RODEZNO HERNANDEZ	AGUA AMARILLA	Maestro/a	.00	.00	.00
Santa Cruz de Yojoa	OSCAR R. HERNANDEZ	EL PICACHO SANTA CRUZ DE YOJOA	Maestro/a	19,996.99	17,737.13	2,259.86
Santa Cruz de Yojoa	OSCAR R. HERNANDEZ	EL PICACHO SANTA CRUZ DE YOJOA	Maestro/a	.00	.00	.00

Reporte de planillas Docentes, Mes de Abril Departamento de Cortes

<u>Municipio</u>	<u>Centro Educativo</u>	<u>Dirección del Centro</u>	<u>Cargo</u>	<u>Sueldo Bruto</u>	<u>Deducciones</u>	<u>Sueldo Neto</u>
Santa Cruz de Yojoa	OSCAR ARMANDO AVILA	COLONIA EL MILAGRO	Maestro/a	20,244.94	19,287.47	957.47
Santa Cruz de Yojoa	OSCAR ARMANDO AVILA	COLONIA EL MILAGRO	Maestro/a	16,514.98	14,202.84	2,312.14
Santa Cruz de Yojoa	OSCAR ARMANDO AVILA	COLONIA EL MILAGRO	Maestro/a	17,010.88	13,661.09	3,349.79
Santa Cruz de Yojoa	OSCAR ARMANDO AVILA	COLONIA EL MILAGRO	Maestro/a	19,436.42	10,715.39	8,721.03
Santa Cruz de Yojoa	OSCAR ARMANDO AVILA	COLONIA EL MILAGRO	Maestro/a	.00	.00	.00
Santa Cruz de Yojoa	NUEVO AMANECER	LA CONCEPCION	Maestro/a	18,379.96	11,362.26	7,017.70
Santa Cruz de Yojoa	NUEVO AMANECER	LA CONCEPCION	Maestro/a	.00	.00	.00
Santa Cruz de Yojoa	NUEVA GENERACION	EL REPARTO	Maestro/a	33,838.78	15,249.10	18,589.68
Santa Cruz de Yojoa	MOISES ESTARKMAN PINEL	COL.PANUCAN,MONTECILLOS	Maestro/a	16,514.98	13,811.34	2,703.64
Santa Cruz de Yojoa	MOISES ESTARKMAN PINEL	COL.PANUCAN,MONTECILLOS	Maestro/a	15,393.84	1,888.09	13,505.75
Santa Cruz de Yojoa	MOISES ESTARKMAN PINEL	COL.PANUCAN,MONTECILLOS	Maestro/a	15,393.84	1,444.22	13,949.62
Santa Cruz de Yojoa	MODESTO CHACON	ALDEA LA VICTORIA	Maestro/a	21,861.97	14,720.33	7,141.64
Santa Cruz de Yojoa	MODESTO CHACON	ALDEA LA VICTORIA	Maestro/a	23,349.54	12,667.70	10,681.84
Santa Cruz de Yojoa	MODESTO CHACON	ALDEA LA VICTORIA	Maestro/a	19,436.42	10,787.43	8,648.99
Santa Cruz de Yojoa	MODESTO CHACON	ALDEA EL EDEN	Maestro/a	21,861.97	19,391.77	2,470.20
Santa Cruz de Yojoa	MODESTO CHACON	ALDEA EL EDEN	Maestro/a	23,349.53	19,070.96	4,278.57
Santa Cruz de Yojoa	MODESTO CHACON	ALDEA EL EDEN	Maestro/a	18,627.91	17,398.16	1,229.75
Santa Cruz de Yojoa	MODESTO CHACON	ALDEA EL EDEN	Maestro/a	17,819.39	14,143.48	3,675.91
Santa Cruz de Yojoa	MODESTO CHACON	ALDEA EL EDEN	Maestro/a	15,393.84	1,888.09	13,505.75
Santa Cruz de Yojoa	MODESTO CHACON	ALDEA EL EDEN	Maestro/a	.00	.00	.00
Santa Cruz de Yojoa	MINERVA	NUEVA ESPERANZA	Maestro/a	18,132.00	12,675.53	5,456.47
Santa Cruz de Yojoa	MINERVA	NUEVA ESPERANZA	Maestro/a	18,486.39	7,291.12	11,195.27
Santa Cruz de Yojoa	MINERVA	NUEVA ESPERANZA	Maestro/a	11,663.88	1,540.37	10,123.51
Santa Cruz de Yojoa	MINERVA	NUEVA ESPERANZA	Maestro/a	.00	.00	.00

Reporte de planillas Docentes, Mes de Abril Departamento de Cortes

<u>Municipio</u>	<u>Centro Educativo</u>	<u>Dirección del Centro</u>	<u>Cargo</u>	<u>Sueldo Bruto</u>	<u>Deducciones</u>	<u>Sueldo Neto</u>
Santa Cruz de Yojoa	MIGUEL PAZ BARAHONA	LA CONCEPCION	Maestro/a	17,819.39	16,439.78	1,379.61
Santa Cruz de Yojoa	MIGUEL PAZ BARAHONA	LA CONCEPCION	Maestro/a	18,132.00	15,862.99	2,269.01
Santa Cruz de Yojoa	MIGUEL PAZ BARAHONA	LA CONCEPCION	Maestro/a	.00	.00	.00
Santa Cruz de Yojoa	MIGUEL PAZ BARAHONA	ALDEA BARRANCO	Maestro/a	36,943.51	21,977.09	14,966.42
Santa Cruz de Yojoa	MIGUEL PAZ BARAHONA	ALDEA BARRANCO	Maestro/a	18,132.00	16,093.03	2,038.97
Santa Cruz de Yojoa	MIGUEL PAZ BARAHONA	ALDEA BARRANCO	Maestro/a	17,819.39	15,707.05	2,112.34
Santa Cruz de Yojoa	MIGUEL PAZ BARAHONA	ALDEA BARRANCO	Maestro/a	23,703.92	14,642.62	9,061.30
Santa Cruz de Yojoa	MIGUEL PAZ BARAHONA	ALDEA BARRANCO	Maestro/a	21,861.97	3,779.61	18,082.36
Santa Cruz de Yojoa	MIGUEL PAZ BARAHONA	ALDEA BARRANCO	Maestro/a	.00	.00	.00
Santa Cruz de Yojoa	MIGUEL ANGEL RIOS	ALDEA SAN LUIS CALICHITO	Subdirector/a Pre-escolar / Primaria / Basico	16,202.35	6,579.90	9,622.45
Santa Cruz de Yojoa	MI SEGUNDO HOGAR	BUENOS AIRES LA JUTOSA	Maestro/a	21,053.46	5,287.33	15,766.13
Santa Cruz de Yojoa	MI SEGUNDO HOGAR	BUENOS AIRES LA JUTOSA	Maestro/a	.00	.00	.00
Santa Cruz de Yojoa	MARTINIANO VASQUEZ	LAS LOMITAS	Maestro/a	17,323.50	10,733.57	6,589.93
Santa Cruz de Yojoa	MARTHA REINA ORELLANA	ALDEA SAN ISIDRO	Maestro/a	18,379.96	17,122.69	1,257.27
Santa Cruz de Yojoa	MARTHA REINA ORELLANA	ALDEA SAN ISIDRO	Maestro/a	.00	.00	.00
Santa Cruz de Yojoa	MARIO RAMON LOPEZ	ALDEA EL HOBO	Maestro/a	17,323.50	9,919.46	7,404.04
Santa Cruz de Yojoa	MARCO AURELIO SOTO	PUEBLO QUEMADO	Maestro/a	21,861.97	12,423.29	9,438.68
Santa Cruz de Yojoa	MARCO AURELIO SOTO	PUEBLO QUEMADO	Maestro/a	23,703.93	5,847.82	17,856.11
Santa Cruz de Yojoa	MARCO AURELIO SOTO	PUEBLO QUEMADO	Maestro/a	.00	.00	.00
Santa Cruz de Yojoa	MARCO AURELIO SOTO	LOS MANGOS	Maestro/a	18,132.00	12,322.83	5,809.17
Santa Cruz de Yojoa	MARCO AURELIO SOTO	LOS MANGOS	Maestro/a	21,053.46	12,137.30	8,916.16
Santa Cruz de Yojoa	MARCO AURELIO SOTO	LOS MANGOS	Maestro/a	.00	.00	.00
Santa Cruz de Yojoa	MANUELA FERRERA	PINOLAPA	Maestro/a	21,053.46	10,353.23	10,700.23
Santa Cruz de Yojoa	MANUEL DE JESUS SUBIRANA	SUBIRANA DEL OLIVAR	Maestro/a	17,323.50	12,655.84	4,667.66

Reporte de planillas Docentes, Mes de Abril Departamento de Cortes

<u>Municipio</u>	<u>Centro Educativo</u>	<u>Dirección del Centro</u>	<u>Cargo</u>	<u>Sueldo Bruto</u>	<u>Deducciones</u>	<u>Sueldo Neto</u>
Santa Cruz de Yojoa	MANUEL DE JESUS SUBIRANA	SUBIRANA DEL OLIVAR	Maestro/a	18,486.40	12,521.92	5,964.48
Santa Cruz de Yojoa	MANUEL DE JESUS SUBIRANA	SUBIRANA DEL OLIVAR	Maestro/a	13,280.92	9,347.93	3,932.99
Santa Cruz de Yojoa	MANUEL DE JESUS SUBIRANA	SUBIRANA DEL OLIVAR	Maestro/a	23,703.93	6,752.49	16,951.44
Santa Cruz de Yojoa	MANUEL DE JESUS SUBIRANA	SUBIRANA DEL OLIVAR	Maestro/a	21,861.97	3,080.27	18,781.70
Santa Cruz de Yojoa	MANUEL DE JESUS SUBIRANA	SUBIRANA DEL OLIVAR	Maestro/a	19,996.98	1,861.79	18,135.19
Santa Cruz de Yojoa	MANUEL DE JESUS SUBIRANA	SUBIRANA DEL OLIVAR	Maestro/a	.00	.00	.00
Santa Cruz de Yojoa	MANUEL BONILLA	EL ACHIOTAL	Medio. Profesor/a Ciclo Comun	34,647.30	25,805.56	8,841.74
Santa Cruz de Yojoa	MANUEL BONILLA	EL ACHIOTAL	Medio. Profesor/a Ciclo Comun	17,010.88	8,938.44	8,072.44
Santa Cruz de Yojoa	MANUEL BONILLA	EL ACHIOTAL	Medio. Profesor/a Ciclo Comun	.00	.00	.00
Santa Cruz de Yojoa	MANUEL BONILLA	EL ACHIOTAL	Maestro/a	34,647.30	25,805.56	8,841.74
Santa Cruz de Yojoa	MANUEL BONILLA	EL ACHIOTAL	Maestro/a	19,436.42	14,753.56	4,682.86
Santa Cruz de Yojoa	MANUEL BONILLA	EL ACHIOTAL	Maestro/a	19,436.42	12,664.31	6,772.11
Santa Cruz de Yojoa	MANUEL BONILLA	EL ACHIOTAL	Maestro/a	17,819.39	9,239.92	8,579.47
Santa Cruz de Yojoa	MANUEL BONILLA	EL ACHIOTAL	Maestro/a	17,010.88	8,938.44	8,072.44
Santa Cruz de Yojoa	MANUEL BONILLA	EL ACHIOTAL	Maestro/a	24,412.70	2,409.85	22,002.85
Santa Cruz de Yojoa	MANUEL BONILLA	EL ACHIOTAL	Maestro/a	11,663.88	1,939.37	9,724.51
Santa Cruz de Yojoa	MANUEL BONILLA	EL ACHIOTAL	Maestro/a	15,393.84	1,838.77	13,555.07
Santa Cruz de Yojoa	MANUEL BONILLA	EL ACHIOTAL	Maestro/a	12,828.20	1,238.97	11,589.23
Santa Cruz de Yojoa	MANUEL BONILLA	CASAS VIEJAS	Maestro/a	17,819.39	17,024.48	794.91
Santa Cruz de Yojoa	MANUEL BONILLA	CASAS VIEJAS	Maestro/a	19,661.35	16,687.99	2,973.36
Santa Cruz de Yojoa	MANUEL BONILLA	CASAS VIEJAS	Maestro/a	18,627.91	13,798.74	4,829.17
Santa Cruz de Yojoa	MANUEL BONILLA	CASAS VIEJAS	Maestro/a	17,010.88	11,032.18	5,978.70
Santa Cruz de Yojoa	MANUEL BONILLA	CASAS VIEJAS	Maestro/a	.00	.00	.00
Santa Cruz de Yojoa	MANUEL ANTONIO ROMERO	LA CAÑADA	Maestro/a	21,053.46	5,189.78	15,863.68

Reporte de planillas Docentes, Mes de Abril Departamento de Cortes

<u>Municipio</u>	<u>Centro Educativo</u>	<u>Dirección del Centro</u>	<u>Cargo</u>	<u>Sueldo Bruto</u>	<u>Deducciones</u>	<u>Sueldo Neto</u>
Santa Cruz de Yojoa	MANUEL ANTONIO ROMERO	LA CAÑADA	Maestro/a	.00	.00	.00
Santa Cruz de Yojoa	MANA	BO CAPIRO	Maestro/a	33,030.26	12,444.24	20,586.02
Santa Cruz de Yojoa	MANA	BO CAPIRO	Maestro/a	31,844.13	5,325.67	26,518.46
Santa Cruz de Yojoa	MANA	BO CAPIRO	Maestro/a	.00	.00	.00
Santa Cruz de Yojoa	LUZ Y VIDA	MONTE VERDE	Maestro/a	.00	.00	.00
Santa Cruz de Yojoa	LUIS LANDA	EL JARAL	Maestro/a	19,436.42	10,821.41	8,615.01
Santa Cruz de Yojoa	LUIS LANDA	EL JARAL	Maestro/a	15,393.84	1,493.54	13,900.30
Santa Cruz de Yojoa	LOS PLANES / ESCUELA RURAL		Maestro/a	17,010.88	16,663.55	347.33
Santa Cruz de Yojoa	LOS PLANES / ESCUELA RURAL		Maestro/a	.00	.00	.00
Santa Cruz de Yojoa	LEMPIRA	LA BOLSITA EL CAJON	Maestro/a	18,132.01	11,396.39	6,735.62
Santa Cruz de Yojoa	LEMPIRA	LA BOLSITA EL CAJON	Maestro/a	21,053.46	5,689.91	15,363.55
Santa Cruz de Yojoa	LEMPIRA	LA BOLSITA EL CAJON	Maestro/a	.00	.00	.00
Santa Cruz de Yojoa	LEMPIRA	CAMPO LLANO	Maestro/a	20,244.94	15,284.28	4,960.66
Santa Cruz de Yojoa	LEMPIRA	CAMPO LLANO	Maestro/a	17,819.39	12,054.28	5,765.11
Santa Cruz de Yojoa	LEMPIRA	CAMPO LLANO	Maestro/a	.00	.00	.00
Santa Cruz de Yojoa	LEMPIRA	ALDEA EL PARAISO	Maestro/a	18,627.91	8,039.48	10,588.43
Santa Cruz de Yojoa	LEMPIRA	ALDEA EL PARAISO	Maestro/a	17,010.88	6,797.30	10,213.58
Santa Cruz de Yojoa	LAS CRUCITAS / PROF OSCAR RODESNO HERNAN		Maestro/a	20,244.94	10,774.76	9,470.18
Santa Cruz de Yojoa	LAS CRUCITAS / PROF OSCAR RODESNO HERNAN		Maestro/a	.00	.00	.00
Santa Cruz de Yojoa	LA PAZ / JOSE CECILIO DEL VALLE		Maestro/a	17,819.39	15,013.37	2,806.02
Santa Cruz de Yojoa	LA DEMOCRACIA	EL CIPRES	Maestro/a	18,627.91	15,528.47	3,099.44
Santa Cruz de Yojoa	LA DEMOCRACIA	EL CIPRES	Maestro/a	13,280.92	5,636.62	7,644.30
Santa Cruz de Yojoa	LA DEMOCRACIA	EL CIPRES	Maestro/a	.00	.00	.00
Santa Cruz de Yojoa	JULIO CESAR PINEDA	LA AGUITA	Maestro/a	11,663.88	1,540.37	10,123.51

Reporte de planillas Docentes, Mes de Abril Departamento de Cortes

<u>Municipio</u>	<u>Centro Educativo</u>	<u>Dirección del Centro</u>	<u>Cargo</u>	<u>Sueldo Bruto</u>	<u>Deducciones</u>	<u>Sueldo Neto</u>
Santa Cruz de Yojoa	JULIO CESAR PINEDA	LA AGUITA	Maestro/a	.00	.00	.00
Santa Cruz de Yojoa	JUAN LINDO	LA LIBERTAD	Maestro/a	17,010.88	12,055.55	4,955.33
Santa Cruz de Yojoa	JUAN LINDO	LA LIBERTAD	Maestro/a	15,706.46	8,376.18	7,330.28
Santa Cruz de Yojoa	JUAN B. ENAMORADO	AGUAS DE LA REINA	Maestro/a	11,663.88	10,282.88	1,381.00
Santa Cruz de Yojoa	JUAN B. ENAMORADO	AGUAS DE LA REINA	Maestro/a	.00	.00	.00
Santa Cruz de Yojoa	JUAN AMBROSIO SABIO	LOS NARANJOS	Maestro/a	22,216.35	11,241.46	10,974.89
Santa Cruz de Yojoa	JOSE WENCESLAO MUÑOZ	COL. BUENOS AIRES	Maestro/a	28,482.05	23,734.13	4,747.92
Santa Cruz de Yojoa	JOSE WENCESLAO MUÑOZ	COL. BUENOS AIRES	Maestro/a	19,436.42	16,427.79	3,008.63
Santa Cruz de Yojoa	JOSE WENCESLAO MUÑOZ	COL. BUENOS AIRES	Maestro/a	21,053.46	12,317.71	8,735.75
Santa Cruz de Yojoa	JOSE WENCESLAO MUÑOZ	COL. BUENOS AIRES	Maestro/a	21,861.97	2,529.61	19,332.36
Santa Cruz de Yojoa	JOSE WENCESLAO MUÑOZ	COL. BUENOS AIRES	Maestro/a	.00	.00	.00
Santa Cruz de Yojoa	JOSE TRINIDAD REYES	SAN ISIDRO	Maestro/a	37,752.02	14,128.95	23,623.07
Santa Cruz de Yojoa	JOSE TRINIDAD REYES	SAN ISIDRO	Maestro/a	17,819.39	13,590.52	4,228.87
Santa Cruz de Yojoa	JOSE TRINIDAD REYES	SAN ISIDRO	Maestro/a	21,053.46	11,863.18	9,190.28
Santa Cruz de Yojoa	JOSE TRINIDAD REYES	SAN ISIDRO	Maestro/a	21,861.97	11,268.93	10,593.04
Santa Cruz de Yojoa	JOSE TRINIDAD REYES	SAN ISIDRO	Maestro/a	13,280.92	8,174.12	5,106.80
Santa Cruz de Yojoa	JOSE TRINIDAD REYES	SAN ISIDRO	Maestro/a	20,923.99	2,545.85	18,378.14
Santa Cruz de Yojoa	JOSE TRINIDAD REYES	SAN ISIDRO	Maestro/a	.00	.00	.00
Santa Cruz de Yojoa	JOSE TRINIDAD REYES	LA BARCA	Maestro/a	21,053.46	14,791.62	6,261.84
Santa Cruz de Yojoa	JOSE TRINIDAD REYES	LA BARCA	Maestro/a	21,861.96	9,812.89	12,049.07
Santa Cruz de Yojoa	JOSE TRINIDAD REYES	LA BARCA	Maestro/a	17,819.39	6,412.18	11,407.21
Santa Cruz de Yojoa	JOSE TRINIDAD REYES	LA BARCA	Maestro/a	18,627.91	5,146.81	13,481.10
Santa Cruz de Yojoa	JOSE TRINIDAD REYES	BARRANCO	Maestro/a	11,663.88	8,047.87	3,616.01
Santa Cruz de Yojoa	JOSE TRINIDAD REYES	BARRANCO	Maestro/a	.00	.00	.00

Reporte de planillas Docentes, Mes de Abril Departamento de Cortes

<u>Municipio</u>	<u>Centro Educativo</u>	<u>Dirección del Centro</u>	<u>Cargo</u>	<u>Sueldo Bruto</u>	<u>Deducciones</u>	<u>Sueldo Neto</u>
Santa Cruz de Yojoa	JOSE TRINIDAD CABAÑAS	SAN JOSE DE BALINCITO	Maestro/a	20,244.94	13,184.07	7,060.87
Santa Cruz de Yojoa	JOSE TRINIDAD CABAÑAS	SAN JOSE DE BALINCITO	Maestro/a	.00	.00	.00
Santa Cruz de Yojoa	JOSE TRINIDAD CABAÑAS	LAS FLORES	Maestro/a	21,861.96	13,737.99	8,123.97
Santa Cruz de Yojoa	JOSE TRINIDAD CABAÑAS	LAS FLORES	Maestro/a	18,132.01	10,817.30	7,314.71
Santa Cruz de Yojoa	JOSE TRINIDAD CABAÑAS	LAS FLORES	Maestro/a	18,132.01	7,368.65	10,763.36
Santa Cruz de Yojoa	JOSE TRINIDAD CABAÑAS	LAS FLORES	Maestro/a	19,188.48	4,549.55	14,638.93
Santa Cruz de Yojoa	JOSE TRINIDAD CABAÑAS	LAS FLORES	Maestro/a	11,663.88	1,540.37	10,123.51
Santa Cruz de Yojoa	JOSE TRINIDAD CABAÑAS	LAS FLORES	Maestro/a	.00	.00	.00
Santa Cruz de Yojoa	JOSE TRINIDAD CABANAS	SAN BARTOLO	Maestro/a	20,244.94	10,477.87	9,767.07
Santa Cruz de Yojoa	JOSE TRINIDAD CABANAS	SAN BARTOLO	Maestro/a	19,306.96	2,207.25	17,099.71
Santa Cruz de Yojoa	JOSE TRINIDAD CABANAS	SAN BARTOLO	Maestro/a	.00	.00	.00
Santa Cruz de Yojoa	JOSE TRINIDAD CABANAS	SAN ANTONIO	Maestro/a	21,861.96	11,438.66	10,423.30
Santa Cruz de Yojoa	JOSE TRINIDAD CABANAS	SAN ANTONIO	Maestro/a	15,954.41	2,538.38	13,416.03
Santa Cruz de Yojoa	JOSE TRINIDAD CABANAS	SAN ANTONIO	Maestro/a	15,393.84	1,894.20	13,499.64
Santa Cruz de Yojoa	JOSE TRINIDAD CABANAS	SAN ANTONIO	Maestro/a	.00	.00	.00
Santa Cruz de Yojoa	JOSE TRINIDAD CABANAS	ALDEA CAMPO OLIVO	Maestro/a	14,337.37	8,609.96	5,727.41
Santa Cruz de Yojoa	JOSE TRINIDAD CABANAS	ALDEA CAMPO OLIVO	Maestro/a	.00	.00	.00
Santa Cruz de Yojoa	JOSE HUMBERTO PINEDA PAZ	COLONIA EL REPARTO	Maestro/a	23,349.54	11,339.57	12,009.97
Santa Cruz de Yojoa	JOSE HUMBERTO PINEDA PAZ	COLONIA EL REPARTO	Maestro/a	11,663.88	1,540.37	10,123.51
Santa Cruz de Yojoa	JOSE HUMBERTO PINEDA PAZ	COLONIA EL REPARTO	Maestro/a	.00	.00	.00
Santa Cruz de Yojoa	JOSE CECILIO DEL VALLE	ORONPENDOLAS	Maestro/a	21,861.97	8,931.98	12,929.99
Santa Cruz de Yojoa	JOSE CASTRO LOPEZ	LOS CAMINOS	Maestro/a	21,861.97	17,537.95	4,324.02
Santa Cruz de Yojoa	JOSE CASTRO LOPEZ	LOS CAMINOS	Maestro/a	17,819.39	14,300.32	3,519.07
Santa Cruz de Yojoa	JOSE CASTRO LOPEZ	LOS CAMINOS	Maestro/a	18,132.00	12,482.11	5,649.89

Reporte de planillas Docentes, Mes de Abril Departamento de Cortes

<u>Municipio</u>	<u>Centro Educativo</u>	<u>Dirección del Centro</u>	<u>Cargo</u>	<u>Sueldo Bruto</u>	<u>Deducciones</u>	<u>Sueldo Neto</u>
Santa Cruz de Yojoa	JOSE CASTRO LOPEZ	LOS CAMINOS	Maestro/a	11,663.88	1,540.37	10,123.51
Santa Cruz de Yojoa	JOSE CASTRO LOPEZ	LOS CAMINOS	Maestro/a	.00	.00	.00
Santa Cruz de Yojoa	JOSE ANGEL ZUNIGA HUETE	ALDEA CHAGUITON	Maestro/a	21,861.96	9,538.57	12,323.39
Santa Cruz de Yojoa	JOSE ANGEL ZUNIGA HUETE	ALDEA CHAGUITON	Maestro/a	15,393.84	7,886.45	7,507.39
Santa Cruz de Yojoa	JOSE ANGEL ZUNIGA HUETE	ALDEA CHAGUITON	Maestro/a	11,663.88	2,544.82	9,119.06
Santa Cruz de Yojoa	JOSE ANGEL ZUNIGA HUETE	ALDEA CHAGUITON	Maestro/a	.00	.00	.00
Santa Cruz de Yojoa	JOHN F. KENNEDY	BO CAPIRO	Maestro/a	33,030.26	22,940.10	10,090.16
Santa Cruz de Yojoa	JOHN F. KENNEDY	BO CAPIRO	Maestro/a	22,216.36	17,919.00	4,297.36
Santa Cruz de Yojoa	JOHN F. KENNEDY	BO CAPIRO	Maestro/a	21,861.96	16,781.29	5,080.67
Santa Cruz de Yojoa	JOHN F. KENNEDY	BO CAPIRO	Maestro/a	20,351.38	14,541.98	5,809.40
Santa Cruz de Yojoa	JOHN F. KENNEDY	BO CAPIRO	Maestro/a	19,436.42	13,719.84	5,716.58
Santa Cruz de Yojoa	JOHN F. KENNEDY	BO CAPIRO	Maestro/a	17,819.39	13,621.57	4,197.82
Santa Cruz de Yojoa	JOHN F. KENNEDY	BO CAPIRO	Maestro/a	20,328.36	13,400.86	6,927.50
Santa Cruz de Yojoa	JOHN F. KENNEDY	BO CAPIRO	Maestro/a	14,897.95	11,341.21	3,556.74
Santa Cruz de Yojoa	JOHN F. KENNEDY	BO CAPIRO	Maestro/a	18,486.40	11,156.15	7,330.25
Santa Cruz de Yojoa	JOHN F. KENNEDY	BO CAPIRO	Maestro/a	22,216.35	9,393.66	12,822.69
Santa Cruz de Yojoa	JOHN F. KENNEDY	BO CAPIRO	Maestro/a	15,706.46	9,186.53	6,519.93
Santa Cruz de Yojoa	JOHN F. KENNEDY	BO CAPIRO	Maestro/a	17,819.39	8,346.21	9,473.18
Santa Cruz de Yojoa	JOHN F. KENNEDY	BO CAPIRO	Maestro/a	25,121.48	7,779.92	17,341.56
Santa Cruz de Yojoa	JOHN F. KENNEDY	BO CAPIRO	Maestro/a	19,436.42	7,448.56	11,987.86
Santa Cruz de Yojoa	JOHN F. KENNEDY	BO CAPIRO	Maestro/a	22,216.36	5,794.57	16,421.79
Santa Cruz de Yojoa	JOHN F. KENNEDY	BO CAPIRO	Maestro/a	22,216.36	5,636.01	16,580.35
Santa Cruz de Yojoa	JOHN F. KENNEDY	BO CAPIRO	Maestro/a	36,943.37	5,237.37	31,706.00
Santa Cruz de Yojoa	JOHN F. KENNEDY	BO CAPIRO	Maestro/a	21,755.36	2,620.67	19,134.69

Reporte de planillas Docentes, Mes de Abril Departamento de Cortes

<u>Municipio</u>	<u>Centro Educativo</u>	<u>Dirección del Centro</u>	<u>Cargo</u>	<u>Sueldo Bruto</u>	<u>Deducciones</u>	<u>Sueldo Neto</u>
Santa Cruz de Yojoa	JOHN F. KENNEDY	BO CAPIRO	Maestro/a	21,435.55	2,536.46	18,899.09
Santa Cruz de Yojoa	JOHN F. KENNEDY	BO CAPIRO	Maestro/a	20,244.93	2,478.62	17,766.31
Santa Cruz de Yojoa	JOHN F. KENNEDY	BO CAPIRO	Maestro/a	15,393.84	2,237.77	13,156.07
Santa Cruz de Yojoa	JOHN F. KENNEDY	BO CAPIRO	Maestro/a	15,393.84	1,838.77	13,555.07
Santa Cruz de Yojoa	JOHN F. KENNEDY	BO CAPIRO	Maestro/a	.00	.00	.00
Santa Cruz de Yojoa	JESUS MILLA SELVA	LAGUNA DEL JICARO	Maestro/a	11,663.88	6,040.46	5,623.42
Santa Cruz de Yojoa	JESUS MILLA SELVA	LAGUNA DEL JICARO	Maestro/a	.00	.00	.00
Santa Cruz de Yojoa	JARDIN MARTHA REINA ORELLANA	ALDEA LAS FLORES	Maestro/a	20,244.94	9,166.82	11,078.12
Santa Cruz de Yojoa	JARDIN MARTHA REINA ORELLANA	ALDEA LAS FLORES	Maestro/a	.00	.00	.00
Santa Cruz de Yojoa	JARDIN MARIA	EL ZAPOTE	Maestro/a	.00	.00	.00
Santa Cruz de Yojoa	JARDIN INFANTIL	CASAS VIEJAS	Maestro/a	20,244.94	14,214.06	6,030.88
Santa Cruz de Yojoa	JARDIN INFANTIL	CASAS VIEJAS	Maestro/a	.00	.00	.00
Santa Cruz de Yojoa	JARDIN DE NIÑOS "DR. MARLON BREVE REYES"	Col. habitat	Maestro/a	.00	.00	.00
Santa Cruz de Yojoa	Jardín de Niños "Altagracia Sanchez"	Barrio Suyapa	Maestro/a	11,663.88	5,387.14	6,276.74
Santa Cruz de Yojoa	Jardín de Niños "Altagracia Sanchez"	Barrio Suyapa	Maestro/a	18,627.91	5,285.33	13,342.58
Santa Cruz de Yojoa	JACK AREVALO FUENTES	SANTA ELENA	Maestro/a	18,627.91	8,078.68	10,549.23
Santa Cruz de Yojoa	JACK AREVALO FUENTES	SANTA ELENA	Maestro/a	21,053.46	2,557.50	18,495.96
Santa Cruz de Yojoa	JACK AREVALO FUENTES	SANTA ELENA	Maestro/a	.00	.00	.00
Santa Cruz de Yojoa	J.N.SENDEROS DE AMISTAD	LA GUAMA	Maestro/a	19,996.98	10,191.23	9,805.75
Santa Cruz de Yojoa	J.N.SENDEROS DE AMISTAD	LA GUAMA	Maestro/a	.00	.00	.00
Santa Cruz de Yojoa	J.N.EMERITO PINEDA	EL ZARSAL	Maestro/a	18,627.91	9,300.97	9,326.94
Santa Cruz de Yojoa	J.N.EMERITO PINEDA	EL ZARSAL	Maestro/a	.00	.00	.00
Santa Cruz de Yojoa	J.N.DESPERTAR INFANTIL	LLANO	Subdirector/a Pre-escolar / Primaria / Basico	18,132.01	9,911.84	8,220.17
Santa Cruz de Yojoa	J.N.DESPERTAR INFANTIL	LLANO	Subdirector/a Pre-escolar / Primaria / Basico	.00	.00	.00

Reporte de planillas Docentes, Mes de Abril Departamento de Cortes

<u>Municipio</u>	<u>Centro Educativo</u>	<u>Dirección del Centro</u>	<u>Cargo</u>	<u>Sueldo Bruto</u>	<u>Deducciones</u>	<u>Sueldo Neto</u>
Santa Cruz de Yojoa	J.N.DESPERTAR INFANTIL	LLANO	Maestro/a	21,053.46	2,156.84	18,896.62
Santa Cruz de Yojoa	J.N.DESPERTAR INFANTIL	LLANO	Maestro/a	.00	.00	.00
Santa Cruz de Yojoa	J.N.AMOR Y VIDA	AGUA AZUL SIERRA	Maestro/a	19,436.42	13,436.62	5,999.80
Santa Cruz de Yojoa	J.N.AMOR Y VIDA	AGUA AZUL SIERRA	Maestro/a	12,472.39	9,692.36	2,780.03
Santa Cruz de Yojoa	J.N.AMOR Y VIDA	AGUA AZUL SIERRA	Maestro/a	.00	.00	.00
Santa Cruz de Yojoa	J.N. SAGRADO CORAZON	COL.SAN PABLO	Maestro/a	19,996.98	9,003.13	10,993.85
Santa Cruz de Yojoa	J.N. SAGRADO CORAZON	COL.SAN PABLO	Maestro/a	.00	.00	.00
Santa Cruz de Yojoa	J.N. 10 DE SEPTIEMBRE	AGUA AZUL RANCHO	Maestro/a	15,393.84	1,838.77	13,555.07
Santa Cruz de Yojoa	J.N. 10 DE SEPTIEMBRE	AGUA AZUL RANCHO	Maestro/a	.00	.00	.00
Santa Cruz de Yojoa	INSTITUTO TECNICO "SANTA CRUZ"	SANTA CRUZ DE YOJOA	Subdirector/a de Media	15,393.84	1,838.77	13,555.07
Santa Cruz de Yojoa	INSTITUTO TECNICO "SANTA CRUZ"	SANTA CRUZ DE YOJOA	Subdirector/a de Media	.00	.00	.00
Santa Cruz de Yojoa	INSTITUTO TECNICO "SANTA CRUZ"	SANTA CRUZ DE YOJOA	ORIENTADOR	22,957.83	5,306.91	17,650.92
Santa Cruz de Yojoa	INSTITUTO TECNICO "SANTA CRUZ"	SANTA CRUZ DE YOJOA	ORIENTADOR	.00	.00	.00
Santa Cruz de Yojoa	INSTITUTO TECNICO "SANTA CRUZ"	SANTA CRUZ DE YOJOA	Medio. Profesor/a Ciclo Comun	22,190.75	17,372.61	4,818.14
Santa Cruz de Yojoa	INSTITUTO TECNICO "SANTA CRUZ"	SANTA CRUZ DE YOJOA	Medio. Profesor/a Ciclo Comun	22,999.27	13,496.01	9,503.26
Santa Cruz de Yojoa	Jardín de Niños "Altagracia Sanchez"	Barrio Suyapa	Maestro/a	.00	.00	.00
Santa Cruz de Yojoa	INSTITUTO TECNICO "SANTA CRUZ"	SANTA CRUZ DE YOJOA	Medio. Profesor/a Ciclo Comun	17,281.87	12,672.09	4,609.78
Santa Cruz de Yojoa	INSTITUTO TECNICO "SANTA CRUZ"	SANTA CRUZ DE YOJOA	Medio. Profesor/a Ciclo Comun	22,999.27	12,252.86	10,746.41
Santa Cruz de Yojoa	INSTITUTO TECNICO "SANTA CRUZ"	SANTA CRUZ DE YOJOA	Medio. Profesor/a Ciclo Comun	21,057.93	10,017.34	11,040.59
Santa Cruz de Yojoa	JARDIN DE NIÑOS "DR. MARLON BREVE REYES"	Col. habitat	Maestro/a	18,627.91	5,566.70	13,061.21
Santa Cruz de Yojoa	INSTITUTO TECNICO "SANTA CRUZ"	SANTA CRUZ DE YOJOA	Medio. Profesor/a Ciclo Comun	19,978.39	7,573.77	12,404.62
Santa Cruz de Yojoa	INSTITUTO TECNICO "SANTA CRUZ"	SANTA CRUZ DE YOJOA	Medio. Profesor/a Ciclo Comun	22,621.67	5,976.67	16,645.00
Santa Cruz de Yojoa	INSTITUTO TECNICO "SANTA CRUZ"	SANTA CRUZ DE YOJOA	Medio. Profesor/a Ciclo Comun	21,755.36	2,620.67	19,134.69
Santa Cruz de Yojoa	JARDIN MARIA	EL ZAPOTE	Maestro/a	15,706.46	7,976.27	7,730.19

Reporte de planillas Docentes, Mes de Abril Departamento de Cortes

<u>Municipio</u>	<u>Centro Educativo</u>	<u>Dirección del Centro</u>	<u>Cargo</u>	<u>Sueldo Bruto</u>	<u>Deducciones</u>	<u>Sueldo Neto</u>
Santa Cruz de Yojoa	INSTITUTO TECNICO "SANTA CRUZ"	SANTA CRUZ DE YOJOA	Medio. Profesor/a Ciclo Comun	4,535.95	1,510.14	3,025.81
Santa Cruz de Yojoa	INSTITUTO TECNICO "SANTA CRUZ"	SANTA CRUZ DE YOJOA	Medio. Profesor/a Ciclo Comun	855.21	281.13	574.08
Santa Cruz de Yojoa	INSTITUTO TECNICO "SANTA CRUZ"	SANTA CRUZ DE YOJOA	Medio. Profesor/a Ciclo Comun	.00	.00	.00
Santa Cruz de Yojoa	INSTITUTO TECNICO "SANTA CRUZ"	SANTA CRUZ DE YOJOA	Maestro/a	38,183.18	35,766.85	2,416.33
Santa Cruz de Yojoa	INSTITUTO TECNICO "SANTA CRUZ"	SANTA CRUZ DE YOJOA	Maestro/a	33,842.88	28,023.23	5,819.65
Santa Cruz de Yojoa	INSTITUTO TECNICO "SANTA CRUZ"	SANTA CRUZ DE YOJOA	Maestro/a	31,844.13	27,425.74	4,418.39
Santa Cruz de Yojoa	INSTITUTO TECNICO "SANTA CRUZ"	SANTA CRUZ DE YOJOA	Maestro/a	33,892.08	26,192.84	7,699.24
Santa Cruz de Yojoa	JOHN F. KENNEDY	BO CAPIRO	Maestro/a	15,393.84	2,287.09	13,106.75
Santa Cruz de Yojoa	INSTITUTO TECNICO "SANTA CRUZ"	SANTA CRUZ DE YOJOA	Maestro/a	31,466.54	23,100.55	8,365.99
Santa Cruz de Yojoa	INSTITUTO TECNICO "SANTA CRUZ"	SANTA CRUZ DE YOJOA	Maestro/a	26,233.34	21,607.50	4,625.84
Santa Cruz de Yojoa	INSTITUTO TECNICO "SANTA CRUZ"	SANTA CRUZ DE YOJOA	Maestro/a	37,087.43	20,716.97	16,370.46
Santa Cruz de Yojoa	JOHN F. KENNEDY	BO CAPIRO	Maestro/a	32,652.65	3,601.43	29,051.22
Santa Cruz de Yojoa	INSTITUTO TECNICO "SANTA CRUZ"	SANTA CRUZ DE YOJOA	Maestro/a	21,813.15	20,417.71	1,395.44
Santa Cruz de Yojoa	INSTITUTO TECNICO "SANTA CRUZ"	SANTA CRUZ DE YOJOA	Maestro/a	23,052.59	20,024.44	3,028.15
Santa Cruz de Yojoa	INSTITUTO TECNICO "SANTA CRUZ"	SANTA CRUZ DE YOJOA	Maestro/a	33,136.87	19,734.66	13,402.21
Santa Cruz de Yojoa	JOHN F. KENNEDY	BO CAPIRO	Maestro/a	21,861.96	6,597.65	15,264.31
Santa Cruz de Yojoa	INSTITUTO TECNICO "SANTA CRUZ"	SANTA CRUZ DE YOJOA	Maestro/a	31,122.66	18,307.89	12,814.77
Santa Cruz de Yojoa	INSTITUTO TECNICO "SANTA CRUZ"	SANTA CRUZ DE YOJOA	Maestro/a	22,190.75	17,372.61	4,818.14
Santa Cruz de Yojoa	INSTITUTO TECNICO "SANTA CRUZ"	SANTA CRUZ DE YOJOA	Maestro/a	36,389.52	17,318.81	19,070.71
Santa Cruz de Yojoa	INSTITUTO TECNICO "SANTA CRUZ"	SANTA CRUZ DE YOJOA	Maestro/a	22,999.27	14,843.39	8,155.88
Santa Cruz de Yojoa	INSTITUTO TECNICO "SANTA CRUZ"	SANTA CRUZ DE YOJOA	Maestro/a	23,807.80	14,475.62	9,332.18
Santa Cruz de Yojoa	INSTITUTO TECNICO "SANTA CRUZ"	SANTA CRUZ DE YOJOA	Maestro/a	23,807.80	14,403.32	9,404.48
Santa Cruz de Yojoa	INSTITUTO TECNICO "SANTA CRUZ"	SANTA CRUZ DE YOJOA	Maestro/a	37,752.03	14,220.56	23,531.47
Santa Cruz de Yojoa	JOHN F. KENNEDY	BO CAPIRO	Maestro/a	33,838.78	12,147.70	21,691.08

Reporte de planillas Docentes, Mes de Abril Departamento de Cortes

<u>Municipio</u>	<u>Centro Educativo</u>	<u>Dirección del Centro</u>	<u>Cargo</u>	<u>Sueldo Bruto</u>	<u>Deducciones</u>	<u>Sueldo Neto</u>
Santa Cruz de Yojoa	INSTITUTO TECNICO "SANTA CRUZ"	SANTA CRUZ DE YOJOA	Maestro/a	32,092.40	14,108.92	17,983.48
Santa Cruz de Yojoa	INSTITUTO TECNICO "SANTA CRUZ"	SANTA CRUZ DE YOJOA	Maestro/a	20,356.02	13,522.91	6,833.11
Santa Cruz de Yojoa	INSTITUTO TECNICO "SANTA CRUZ"	SANTA CRUZ DE YOJOA	Maestro/a	22,999.27	13,496.01	9,503.26
Santa Cruz de Yojoa	JOHN F. KENNEDY	BO CAPIRO	Maestro/a	21,053.46	14,197.84	6,855.62
Santa Cruz de Yojoa	INSTITUTO TECNICO "SANTA CRUZ"	SANTA CRUZ DE YOJOA	Maestro/a	17,281.87	12,672.09	4,609.78
Santa Cruz de Yojoa	INSTITUTO TECNICO "SANTA CRUZ"	SANTA CRUZ DE YOJOA	Maestro/a	33,030.26	12,444.24	20,586.02
Santa Cruz de Yojoa	INSTITUTO TECNICO "SANTA CRUZ"	SANTA CRUZ DE YOJOA	Maestro/a	22,999.27	12,252.86	10,746.41
Santa Cruz de Yojoa	JOHN F. KENNEDY	BO CAPIRO	Maestro/a	22,216.36	19,549.09	2,667.27
Santa Cruz de Yojoa	INSTITUTO TECNICO "SANTA CRUZ"	SANTA CRUZ DE YOJOA	Maestro/a	33,838.78	12,147.70	21,691.08
Santa Cruz de Yojoa	INSTITUTO TECNICO "SANTA CRUZ"	SANTA CRUZ DE YOJOA	Maestro/a	27,721.04	12,126.15	15,594.89
Santa Cruz de Yojoa	INSTITUTO TECNICO "SANTA CRUZ"	SANTA CRUZ DE YOJOA	Maestro/a	25,047.22	11,740.86	13,306.36
Santa Cruz de Yojoa	INSTITUTO TECNICO "SANTA CRUZ"	SANTA CRUZ DE YOJOA	Maestro/a	22,190.76	11,714.36	10,476.40
Santa Cruz de Yojoa	INSTITUTO TECNICO "SANTA CRUZ"	SANTA CRUZ DE YOJOA	Maestro/a	26,233.34	11,154.46	15,078.88
Santa Cruz de Yojoa	INSTITUTO TECNICO "SANTA CRUZ"	SANTA CRUZ DE YOJOA	Maestro/a	22,999.27	10,229.56	12,769.71
Santa Cruz de Yojoa	INSTITUTO TECNICO "SANTA CRUZ"	SANTA CRUZ DE YOJOA	Maestro/a	21,057.93	10,017.34	11,040.59
Santa Cruz de Yojoa	JOSE CASTRO LOPEZ	LOS CAMINOS	Maestro/a	19,165.46	8,798.89	10,366.57
Santa Cruz de Yojoa	INSTITUTO TECNICO "SANTA CRUZ"	SANTA CRUZ DE YOJOA	Maestro/a	22,621.66	9,853.26	12,768.40
Santa Cruz de Yojoa	INSTITUTO TECNICO "SANTA CRUZ"	SANTA CRUZ DE YOJOA	Maestro/a	20,733.63	8,259.29	12,474.34
Santa Cruz de Yojoa	INSTITUTO TECNICO "SANTA CRUZ"	SANTA CRUZ DE YOJOA	Maestro/a	22,999.27	7,841.95	15,157.32
Santa Cruz de Yojoa	JOSE CECILIO DEL VALLE	ORONPENDOLAS	Maestro/a	.00	.00	.00
Santa Cruz de Yojoa	INSTITUTO TECNICO "SANTA CRUZ"	SANTA CRUZ DE YOJOA	Maestro/a	36,834.88	7,790.80	29,044.08
Santa Cruz de Yojoa	INSTITUTO TECNICO "SANTA CRUZ"	SANTA CRUZ DE YOJOA	Maestro/a	19,978.39	7,573.77	12,404.62
Santa Cruz de Yojoa	INSTITUTO TECNICO "SANTA CRUZ"	SANTA CRUZ DE YOJOA	Maestro/a	21,435.55	6,377.79	15,057.76
Santa Cruz de Yojoa	JOSE HUMBERTO PINEDA PAZ	COLONIA EL REPARTO	Maestro/a	21,053.46	7,196.48	13,856.98

Reporte de planillas Docentes, Mes de Abril Departamento de Cortes

<u>Municipio</u>	<u>Centro Educativo</u>	<u>Dirección del Centro</u>	<u>Cargo</u>	<u>Sueldo Bruto</u>	<u>Deducciones</u>	<u>Sueldo Neto</u>
Santa Cruz de Yojoa	INSTITUTO TECNICO "SANTA CRUZ"	SANTA CRUZ DE YOJOA	Maestro/a	22,621.67	5,976.67	16,645.00
Santa Cruz de Yojoa	INSTITUTO TECNICO "SANTA CRUZ"	SANTA CRUZ DE YOJOA	Maestro/a	22,957.83	5,306.91	17,650.92
Santa Cruz de Yojoa	INSTITUTO TECNICO "SANTA CRUZ"	SANTA CRUZ DE YOJOA	Maestro/a	22,999.27	4,829.48	18,169.79
Santa Cruz de Yojoa	INSTITUTO TECNICO "SANTA CRUZ"	SANTA CRUZ DE YOJOA	Maestro/a	19,276.52	4,765.59	14,510.93
Santa Cruz de Yojoa	INSTITUTO TECNICO "SANTA CRUZ"	SANTA CRUZ DE YOJOA	Maestro/a	20,680.33	2,968.50	17,711.83
Santa Cruz de Yojoa	INSTITUTO TECNICO "SANTA CRUZ"	SANTA CRUZ DE YOJOA	Maestro/a	21,057.94	2,950.79	18,107.15
Santa Cruz de Yojoa	INSTITUTO TECNICO "SANTA CRUZ"	SANTA CRUZ DE YOJOA	Maestro/a	29,229.44	2,943.36	26,286.08
Santa Cruz de Yojoa	JOSE TRINIDAD CABANAS	SAN ANTONIO	Maestro/a	16,514.98	11,766.54	4,748.44
Santa Cruz de Yojoa	INSTITUTO TECNICO "SANTA CRUZ"	SANTA CRUZ DE YOJOA	Maestro/a	21,755.36	2,620.67	19,134.69
Santa Cruz de Yojoa	INSTITUTO TECNICO "SANTA CRUZ"	SANTA CRUZ DE YOJOA	Maestro/a	25,424.83	2,500.95	22,923.88
Santa Cruz de Yojoa	INSTITUTO TECNICO "SANTA CRUZ"	SANTA CRUZ DE YOJOA	Maestro/a	21,813.15	2,475.89	19,337.26
Santa Cruz de Yojoa	JOSE TRINIDAD CABANAS	SAN BARTOLO	Maestro/a	21,861.96	11,102.91	10,759.05
Santa Cruz de Yojoa	INSTITUTO TECNICO "SANTA CRUZ"	SANTA CRUZ DE YOJOA	Maestro/a	22,190.76	2,359.88	19,830.88
Santa Cruz de Yojoa	INSTITUTO TECNICO "SANTA CRUZ"	SANTA CRUZ DE YOJOA	Maestro/a	22,190.76	2,359.20	19,831.56
Santa Cruz de Yojoa	INSTITUTO TECNICO "SANTA CRUZ"	SANTA CRUZ DE YOJOA	Maestro/a	21,435.55	2,191.23	19,244.32
Santa Cruz de Yojoa	JOSE TRINIDAD CABAÑAS	LAS FLORES	Maestro/a	11,663.88	6,710.10	4,953.78
Santa Cruz de Yojoa	INSTITUTO TECNICO "SANTA CRUZ"	SANTA CRUZ DE YOJOA	Maestro/a	15,393.84	1,892.54	13,501.30
Santa Cruz de Yojoa	INSTITUTO TECNICO "SANTA CRUZ"	SANTA CRUZ DE YOJOA	Maestro/a	7,553.93	1,659.89	5,894.04
Santa Cruz de Yojoa	INSTITUTO TECNICO "SANTA CRUZ"	SANTA CRUZ DE YOJOA	Maestro/a	12,828.19	1,637.98	11,190.21
Santa Cruz de Yojoa	INSTITUTO TECNICO "SANTA CRUZ"	SANTA CRUZ DE YOJOA	Maestro/a	11,339.89	1,514.45	9,825.44
Santa Cruz de Yojoa	INSTITUTO TECNICO "SANTA CRUZ"	SANTA CRUZ DE YOJOA	Maestro/a	4,535.95	1,510.14	3,025.81
Santa Cruz de Yojoa	INSTITUTO TECNICO "SANTA CRUZ"	SANTA CRUZ DE YOJOA	Maestro/a	11,015.89	1,488.53	9,527.36
Santa Cruz de Yojoa	INSTITUTO TECNICO "SANTA CRUZ"	SANTA CRUZ DE YOJOA	Maestro/a	15,393.84	1,444.22	13,949.62
Santa Cruz de Yojoa	JOSE TRINIDAD REYES	LA BARCA	Maestro/a	.00	.00	.00

Reporte de planillas Docentes, Mes de Abril Departamento de Cortes

<u>Municipio</u>	<u>Centro Educativo</u>	<u>Dirección del Centro</u>	<u>Cargo</u>	<u>Sueldo Bruto</u>	<u>Deducciones</u>	<u>Sueldo Neto</u>
Santa Cruz de Yojoa	INSTITUTO TECNICO "SANTA CRUZ"	SANTA CRUZ DE YOJOA	Maestro/a	9,834.96	1,148.83	8,686.13
Santa Cruz de Yojoa	INSTITUTO TECNICO "SANTA CRUZ"	SANTA CRUZ DE YOJOA	Maestro/a	.00	.00	.00
Santa Cruz de Yojoa	INSTITUTO TECNICO "SANTA CRUZ"	SANTA CRUZ DE YOJOA	JEFE DE ORIENTACION	18,389.94	1,683.91	16,706.03
Santa Cruz de Yojoa	JOSE TRINIDAD REYES	LA BARCA	Maestro/a	21,053.46	10,889.61	10,163.85
Santa Cruz de Yojoa	INSTITUTO TECNICO "SANTA CRUZ"	SANTA CRUZ DE YOJOA	JEFE DE ORIENTACION	.00	.00	.00
Santa Cruz de Yojoa	INSTITUTO TECNICO "SANTA CRUZ"	SANTA CRUZ DE YOJOA	JEFE DE LABORATORIO DE CIENCIAS NATURALES	29,229.44	2,943.36	26,286.08
Santa Cruz de Yojoa	INSTITUTO TECNICO "SANTA CRUZ"	SANTA CRUZ DE YOJOA	JEFE DE LABORATORIO DE CIENCIAS NATURALES	.00	.00	.00
Santa Cruz de Yojoa	JOSE TRINIDAD REYES	SAN ISIDRO	Maestro/a	23,703.92	5,060.06	18,643.86
Santa Cruz de Yojoa	INSTITUTO TECNICO "SANTA CRUZ"	SANTA CRUZ DE YOJOA	Director/a de Media	31,122.66	18,307.89	12,814.77
Santa Cruz de Yojoa	INSTITUTO TECNICO "SANTA CRUZ"	SANTA CRUZ DE YOJOA	Director/a de Media	.00	.00	.00
Santa Cruz de Yojoa	INSTITUTO TECNICO "SANTA CRUZ"	SANTA CRUZ DE YOJOA	COORDINADOR DE TALLER 40 HORAS	21,435.55	2,191.23	19,244.32
Santa Cruz de Yojoa	INSTITUTO TECNICO "SANTA CRUZ"	SANTA CRUZ DE YOJOA	COORDINADOR DE TALLER 40 HORAS	.00	.00	.00
Santa Cruz de Yojoa	INSTITUTO TECNICO "SANTA CRUZ"	SANTA CRUZ DE YOJOA	CONSEJERO DE ESTUDIANTES	27,721.04	12,126.15	15,594.89
Santa Cruz de Yojoa	INSTITUTO TECNICO "SANTA CRUZ"	SANTA CRUZ DE YOJOA	CONSEJERO DE ESTUDIANTES	19,307.08	6,039.72	13,267.36
Santa Cruz de Yojoa	INSTITUTO TECNICO "SANTA CRUZ"	SANTA CRUZ DE YOJOA	CONSEJERO DE ESTUDIANTES	.00	.00	.00
Santa Cruz de Yojoa	JOSE WENCESLAO MUÑOZ	COL. BUENOS AIRES	Maestro/a	21,861.97	10,499.44	11,362.53
Santa Cruz de Yojoa	INSTITUTO OFICIAL CANADA	PEÑA BLANCA, CORTES	Subdirector/a de Media	32,194.77	17,650.24	14,544.53
Santa Cruz de Yojoa	INSTITUTO OFICIAL CANADA	PEÑA BLANCA, CORTES	Subdirector/a de Media	.00	.00	.00
Santa Cruz de Yojoa	INSTITUTO OFICIAL CANADA	PEÑA BLANCA, CORTES	Secretario	29,229.44	25,388.17	3,841.27
Santa Cruz de Yojoa	JUAN AMBROSIO SABIO	LOS NARANJOS	Maestro/a	.00	.00	.00
Santa Cruz de Yojoa	INSTITUTO OFICIAL CANADA	PEÑA BLANCA, CORTES	Secretario	.00	.00	.00
Santa Cruz de Yojoa	INSTITUTO OFICIAL CANADA	PEÑA BLANCA, CORTES	Medio. Profesor/a Ciclo Diversificado	26,233.34	10,063.03	16,170.31
Santa Cruz de Yojoa	INSTITUTO OFICIAL CANADA	PEÑA BLANCA, CORTES	Medio. Profesor/a Ciclo Diversificado	22,190.76	2,259.22	19,931.54
Santa Cruz de Yojoa	JUAN LINDO	LA LIBERTAD	Maestro/a	.00	.00	.00

Reporte de planillas Docentes, Mes de Abril Departamento de Cortes

<u>Municipio</u>	<u>Centro Educativo</u>	<u>Dirección del Centro</u>	<u>Cargo</u>	<u>Sueldo Bruto</u>	<u>Deducciones</u>	<u>Sueldo Neto</u>
Santa Cruz de Yojoa	INSTITUTO OFICIAL CANADA	PEÑA BLANCA, CORTES	Medio. Profesor/a Ciclo Diversificado	19,547.51	2,220.39	17,327.12
Santa Cruz de Yojoa	INSTITUTO OFICIAL CANADA	PEÑA BLANCA, CORTES	Medio. Profesor/a Ciclo Diversificado	.00	.00	.00
Santa Cruz de Yojoa	INSTITUTO OFICIAL CANADA	PEÑA BLANCA, CORTES	Medio. Profesor/a Ciclo Comun	17,659.49	2,469.00	15,190.49
Santa Cruz de Yojoa	INSTITUTO OFICIAL CANADA	PEÑA BLANCA, CORTES	Medio. Profesor/a Ciclo Comun	.00	.00	.00
Santa Cruz de Yojoa	INSTITUTO OFICIAL CANADA	PEÑA BLANCA, CORTES	Maestro/a	32,221.75	29,937.51	2,284.24
Santa Cruz de Yojoa	INSTITUTO OFICIAL CANADA	PEÑA BLANCA, CORTES	Maestro/a	29,229.44	25,388.17	3,841.27
Santa Cruz de Yojoa	INSTITUTO OFICIAL CANADA	PEÑA BLANCA, CORTES	Maestro/a	35,455.80	25,160.23	10,295.57
Santa Cruz de Yojoa	LA PAZ / JOSE CECILIO DEL VALLE		Maestro/a	.00	.00	.00
Santa Cruz de Yojoa	INSTITUTO OFICIAL CANADA	PEÑA BLANCA, CORTES	Maestro/a	30,955.10	22,283.68	8,671.42
Santa Cruz de Yojoa	INSTITUTO OFICIAL CANADA	PEÑA BLANCA, CORTES	Maestro/a	31,931.18	20,972.81	10,958.37
Santa Cruz de Yojoa	INSTITUTO OFICIAL CANADA	PEÑA BLANCA, CORTES	Maestro/a	32,194.77	17,650.24	14,544.53
Santa Cruz de Yojoa	LEMPIRA	ALDEA EL PARAISO	Maestro/a	.00	.00	.00
Santa Cruz de Yojoa	INSTITUTO OFICIAL CANADA	PEÑA BLANCA, CORTES	Maestro/a	35,757.37	16,815.58	18,941.79
Santa Cruz de Yojoa	INSTITUTO OFICIAL CANADA	PEÑA BLANCA, CORTES	Maestro/a	19,925.12	14,492.01	5,433.11
Santa Cruz de Yojoa	INSTITUTO OFICIAL CANADA	PEÑA BLANCA, CORTES	Maestro/a	28,876.58	13,931.60	14,944.98
Santa Cruz de Yojoa	LEMPIRA	CAMPO LLANO	Maestro/a	17,819.39	10,993.01	6,826.38
Santa Cruz de Yojoa	INSTITUTO OFICIAL CANADA	PEÑA BLANCA, CORTES	Maestro/a	19,169.91	13,483.05	5,686.86
Santa Cruz de Yojoa	INSTITUTO OFICIAL CANADA	PEÑA BLANCA, CORTES	Maestro/a	21,542.16	10,434.28	11,107.88
Santa Cruz de Yojoa	INSTITUTO OFICIAL CANADA	PEÑA BLANCA, CORTES	Maestro/a	28,582.86	10,229.09	18,353.77
Santa Cruz de Yojoa	INSTITUTO OFICIAL CANADA	PEÑA BLANCA, CORTES	Maestro/a	26,233.34	10,063.03	16,170.31
Santa Cruz de Yojoa	INSTITUTO OFICIAL CANADA	PEÑA BLANCA, CORTES	Maestro/a	32,900.93	8,242.97	24,657.96
Santa Cruz de Yojoa	INSTITUTO OFICIAL CANADA	PEÑA BLANCA, CORTES	Maestro/a	33,838.78	6,264.17	27,574.61
Santa Cruz de Yojoa	INSTITUTO OFICIAL CANADA	PEÑA BLANCA, CORTES	Maestro/a	35,078.20	6,075.57	29,002.63
Santa Cruz de Yojoa	LUIS LANDA	EL JARAL	Maestro/a	.00	.00	.00

Reporte de planillas Docentes, Mes de Abril Departamento de Cortes

<u>Municipio</u>	<u>Centro Educativo</u>	<u>Dirección del Centro</u>	<u>Cargo</u>	<u>Sueldo Bruto</u>	<u>Deducciones</u>	<u>Sueldo Neto</u>
Santa Cruz de Yojoa	INSTITUTO OFICIAL CANADA	PEÑA BLANCA, CORTES	Maestro/a	25,642.52	4,670.54	20,971.98
Santa Cruz de Yojoa	INSTITUTO OFICIAL CANADA	PEÑA BLANCA, CORTES	Maestro/a	29,822.28	3,690.27	26,132.01
Santa Cruz de Yojoa	INSTITUTO OFICIAL CANADA	PEÑA BLANCA, CORTES	Maestro/a	23,807.80	2,799.30	21,008.50
Santa Cruz de Yojoa	LUZ Y VIDA	MONTE VERDE	Maestro/a	19,436.42	13,966.04	5,470.38
Santa Cruz de Yojoa	INSTITUTO OFICIAL CANADA	PEÑA BLANCA, CORTES	Maestro/a	17,659.49	2,469.00	15,190.49
Santa Cruz de Yojoa	INSTITUTO OFICIAL CANADA	PEÑA BLANCA, CORTES	Maestro/a	22,190.76	2,259.22	19,931.54
Santa Cruz de Yojoa	INSTITUTO OFICIAL CANADA	PEÑA BLANCA, CORTES	Maestro/a	19,547.51	2,220.39	17,327.12
Santa Cruz de Yojoa	MANA	BO CAPIRO	Maestro/a	18,627.90	13,730.54	4,897.36
Santa Cruz de Yojoa	INSTITUTO OFICIAL CANADA	PEÑA BLANCA, CORTES	Maestro/a	18,414.69	2,080.44	16,334.25
Santa Cruz de Yojoa	INSTITUTO OFICIAL CANADA	PEÑA BLANCA, CORTES	Maestro/a	11,663.87	1,589.70	10,074.17
Santa Cruz de Yojoa	INSTITUTO OFICIAL CANADA	PEÑA BLANCA, CORTES	Maestro/a	11,117.78	1,496.69	9,621.09
Santa Cruz de Yojoa	INSTITUTO OFICIAL CANADA	PEÑA BLANCA, CORTES	Maestro/a	11,015.89	1,492.99	9,522.90
Santa Cruz de Yojoa	INSTITUTO OFICIAL CANADA	PEÑA BLANCA, CORTES	Maestro/a	.00	.00	.00
Santa Cruz de Yojoa	INSTITUTO OFICIAL CANADA	PEÑA BLANCA, CORTES	Director/a de Media	31,931.18	20,972.81	10,958.37
Santa Cruz de Yojoa	INSTITUTO OFICIAL CANADA	PEÑA BLANCA, CORTES	Director/a de Media	.00	.00	.00
Santa Cruz de Yojoa	MANUEL BONILLA	EL ACHIOTAL	Maestro/a	.00	.00	.00
Santa Cruz de Yojoa	INSTITUTO OFICIAL CANADA	PEÑA BLANCA, CORTES	CONSEJERO DE ESTUDIANTES	30,955.10	22,283.68	8,671.42
Santa Cruz de Yojoa	INSTITUTO OFICIAL CANADA	PEÑA BLANCA, CORTES	CONSEJERO DE ESTUDIANTES	28,582.86	10,229.09	18,353.77
Santa Cruz de Yojoa	INSTITUTO OFICIAL CANADA	PEÑA BLANCA, CORTES	CONSEJERO DE ESTUDIANTES	.00	.00	.00
Santa Cruz de Yojoa	MANUEL BONILLA	EL ACHIOTAL	Maestro/a	22,086.90	2,200.53	19,886.37
Santa Cruz de Yojoa	INSTITUTO OFICIAL CANADA	PEÑA BLANCA, CORTES	ASISTENTE DE TALLER INDUSTRIAL	37,752.02	14,674.87	23,077.15
Santa Cruz de Yojoa	INSTITUTO OFICIAL CANADA	PEÑA BLANCA, CORTES	ASISTENTE DE TALLER INDUSTRIAL	.00	.00	.00
Santa Cruz de Yojoa	INSTITUTO OFICIAL CANADA	PEÑA BLANCA, CORTES	ASISTENTE DE TALLER DE HOGAR	33,709.44	30,593.32	3,116.12
Santa Cruz de Yojoa	MANUEL BONILLA	EL ACHIOTAL	Maestro/a	21,053.46	11,774.67	9,278.79

Reporte de planillas Docentes, Mes de Abril Departamento de Cortes

<u>Municipio</u>	<u>Centro Educativo</u>	<u>Dirección del Centro</u>	<u>Cargo</u>	<u>Sueldo Bruto</u>	<u>Deducciones</u>	<u>Sueldo Neto</u>
Santa Cruz de Yojoa	INSTITUTO OFICIAL CANADA	PEÑA BLANCA, CORTES	ASISTENTE DE TALLER DE HOGAR	.00	.00	.00
Santa Cruz de Yojoa	INSTITUTO OFICIAL CANADA	PEÑA BLANCA, CORTES	ASISTENTE DE LABORATORIO	29,822.28	3,690.27	26,132.01
Santa Cruz de Yojoa	INSTITUTO OFICIAL CANADA	PEÑA BLANCA, CORTES	ASISTENTE DE LABORATORIO	.00	.00	.00
Santa Cruz de Yojoa	INDEPENDENCIA	BUENA VISTA	Maestro/a	16,514.98	7,827.42	8,687.56
Santa Cruz de Yojoa	INDEPENDENCIA	BUENA VISTA	Maestro/a	13,528.86	4,228.12	9,300.74
Santa Cruz de Yojoa	INDEPENDENCIA	BUENA VISTA	Maestro/a	.00	.00	.00
Santa Cruz de Yojoa	HILDA MARIA ULLOA	COL EL MILAGRO	Maestro/a	21,053.46	13,302.49	7,750.97
Santa Cruz de Yojoa	MANUEL DE JESUS SUBIRANA	SUBIRANA DEL OLIVAR	Maestro/a	11,663.88	1,540.37	10,123.51
Santa Cruz de Yojoa	HILDA MARIA ULLOA	COL EL MILAGRO	Maestro/a	.00	.00	.00
Santa Cruz de Yojoa	HECTOR SABILLON CRUZ	LOS CHORRITOS	Maestro/a	17,323.50	9,001.21	8,322.29
Santa Cruz de Yojoa	HECTOR SABILLON CRUZ	LOS CHORRITOS	Maestro/a	15,393.84	1,838.77	13,555.07
Santa Cruz de Yojoa	MANUEL DE JESUS SUBIRANA	SUBIRANA DEL OLIVAR	Maestro/a	21,053.46	7,443.25	13,610.21
Santa Cruz de Yojoa	HECTOR SABILLON CRUZ	LOS CHORRITOS	Maestro/a	.00	.00	.00
Santa Cruz de Yojoa	GUADALUPE DE QUEZADA	ZACATALES	Maestro/a	24,058.32	22,052.80	2,005.52
Santa Cruz de Yojoa	GUADALUPE DE QUEZADA	ZACATALES	Maestro/a	23,703.92	15,176.45	8,527.47
Santa Cruz de Yojoa	MANUELA FERRERA	PINOLAPA	Maestro/a	.00	.00	.00
Santa Cruz de Yojoa	GUADALUPE DE QUEZADA	ZACATALES	Maestro/a	16,514.98	13,788.24	2,726.74
Santa Cruz de Yojoa	GUADALUPE DE QUEZADA	ZACATALES	Maestro/a	18,132.00	13,297.51	4,834.49
Santa Cruz de Yojoa	GUADALUPE DE QUEZADA	ZACATALES	Maestro/a	18,627.91	9,849.35	8,778.56
Santa Cruz de Yojoa	GUADALUPE DE QUEZADA	ZACATALES	Maestro/a	17,819.39	3,211.13	14,608.26
Santa Cruz de Yojoa	GUADALUPE DE QUEZADA	ZACATALES	Maestro/a	.00	.00	.00
Santa Cruz de Yojoa	GRACIAS A DIOS	ALDEA LAS MARIAS	Maestro/a	19,436.42	14,740.79	4,695.63
Santa Cruz de Yojoa	GRACIAS A DIOS	ALDEA LAS MARIAS	Maestro/a	17,010.88	11,678.42	5,332.46
Santa Cruz de Yojoa	MARIO RAMON LOPEZ	ALDEA EL HOBO	Maestro/a	.00	.00	.00

Reporte de planillas Docentes, Mes de Abril Departamento de Cortes

<u>Municipio</u>	<u>Centro Educativo</u>	<u>Dirección del Centro</u>	<u>Cargo</u>	<u>Sueldo Bruto</u>	<u>Deducciones</u>	<u>Sueldo Neto</u>
Santa Cruz de Yojoa	GRACIAS A DIOS	ALDEA LAS MARIAS	Maestro/a	37,274.54	11,448.32	25,826.22
Santa Cruz de Yojoa	GRACIAS A DIOS	ALDEA LAS MARIAS	Maestro/a	12,472.39	7,544.89	4,927.50
Santa Cruz de Yojoa	GRACIAS A DIOS	ALDEA LAS MARIAS	Maestro/a	17,323.50	6,773.07	10,550.43
Santa Cruz de Yojoa	MARTINIANO VASQUEZ	LAS LOMITAS	Maestro/a	.00	.00	.00
Santa Cruz de Yojoa	GRACIAS A DIOS	ALDEA LAS MARIAS	Maestro/a	15,393.84	1,843.22	13,550.62
Santa Cruz de Yojoa	GRACIAS A DIOS	ALDEA LAS MARIAS	Maestro/a	.00	.00	.00
Santa Cruz de Yojoa	FROYLAN TURCIOS	LA GUAMA	Maestro/a	21,861.97	15,851.33	6,010.64
Santa Cruz de Yojoa	MIGUEL ANGEL RIOS	ALDEA SAN LUIS CALICHITO	Subdirector/a Pre-escolar / Primaria / Basico	.00	.00	.00
Santa Cruz de Yojoa	FROYLAN TURCIOS	LA GUAMA	Maestro/a	14,897.95	11,956.47	2,941.48
Santa Cruz de Yojoa	FROYLAN TURCIOS	LA GUAMA	Maestro/a	15,954.41	10,695.91	5,258.50
Santa Cruz de Yojoa	FROYLAN TURCIOS	LA GUAMA	Maestro/a	18,132.01	9,202.66	8,929.35
Santa Cruz de Yojoa	FROYLAN TURCIOS	LA GUAMA	Maestro/a	15,393.84	2,237.77	13,156.07
Santa Cruz de Yojoa	FROYLAN TURCIOS	LA GUAMA	Maestro/a	15,393.84	1,838.77	13,555.07
Santa Cruz de Yojoa	FROYLAN TURCIOS	LA GUAMA	Maestro/a	.00	.00	.00
Santa Cruz de Yojoa	FROYLAN TURCIOS	AGUA AMARILLA	Maestro/a	21,053.46	14,801.41	6,252.05
Santa Cruz de Yojoa	MIGUEL PAZ BARAHONA	ALDEA BARRANCO	Maestro/a	33,030.26	27,694.89	5,335.37
Santa Cruz de Yojoa	FROYLAN TURCIOS	AGUA AMARILLA	Maestro/a	.00	.00	.00
Santa Cruz de Yojoa	FRATERNIDAD	LA BOQUITA	Maestro/a	20,244.94	14,934.72	5,310.22
Santa Cruz de Yojoa	FRATERNIDAD	LA BOQUITA	Maestro/a	19,436.42	12,317.93	7,118.49
Santa Cruz de Yojoa	MIGUEL PAZ BARAHONA	LA CONCEPCION	Maestro/a	19,996.99	19,453.96	543.03
Santa Cruz de Yojoa	FRATERNIDAD	LA BOQUITA	Maestro/a	16,202.35	9,262.18	6,940.17
Santa Cruz de Yojoa	FRATERNIDAD	LA BOQUITA	Maestro/a	15,393.84	7,688.19	7,705.65
Santa Cruz de Yojoa	FRATERNIDAD	LA BOQUITA	Maestro/a	.00	.00	.00
Santa Cruz de Yojoa	MINERVA	NUEVA ESPERANZA	Maestro/a	22,086.90	7,583.55	14,503.35

Reporte de planillas Docentes, Mes de Abril Departamento de Cortes

<u>Municipio</u>	<u>Centro Educativo</u>	<u>Dirección del Centro</u>	<u>Cargo</u>	<u>Sueldo Bruto</u>	<u>Deducciones</u>	<u>Sueldo Neto</u>
Santa Cruz de Yojoa	FRANCISCO MORAZAN	CORDONCILLOS	Maestro/a	13,280.92	6,416.83	6,864.09
Santa Cruz de Yojoa	FRANCISCO MORAZAN	CORDONCILLOS	Maestro/a	.00	.00	.00
Santa Cruz de Yojoa	FRANCISCO MORAZAN	ALDEA PLAN GRANDE	Maestro/a	17,819.39	11,832.90	5,986.49
Santa Cruz de Yojoa	FRANCISCO MORAZAN	ALDEA PLAN GRANDE	Maestro/a	14,089.43	3,968.69	10,120.74
Santa Cruz de Yojoa	FRANCISCO MORAZAN	ALDEA PLAN GRANDE	Maestro/a	.00	.00	.00
Santa Cruz de Yojoa	FRANCISCO MORAZAN	ALDEA EL LLANO	Maestro/a	21,861.96	19,732.92	2,129.04
Santa Cruz de Yojoa	FRANCISCO MORAZAN	ALDEA EL LLANO	Maestro/a	18,627.91	16,133.35	2,494.56
Santa Cruz de Yojoa	MODESTO CHACON	ALDEA LA VICTORIA	Maestro/a	.00	.00	.00
Santa Cruz de Yojoa	FRANCISCO MORAZAN	ALDEA EL LLANO	Maestro/a	17,819.39	15,564.11	2,255.28
Santa Cruz de Yojoa	FRANCISCO MORAZAN	ALDEA EL LLANO	Maestro/a	18,627.91	14,057.24	4,570.67
Santa Cruz de Yojoa	FRANCISCO MORAZAN	ALDEA EL LLANO	Maestro/a	19,436.42	11,530.42	7,906.00
Santa Cruz de Yojoa	MOISES ESTARKMAN PINEL	COL.PANUCAN,MONTECILLOS	Maestro/a	.00	.00	.00
Santa Cruz de Yojoa	FRANCISCO MORAZAN	ALDEA EL LLANO	Maestro/a	22,216.35	10,383.05	11,833.30
Santa Cruz de Yojoa	FRANCISCO MORAZAN	ALDEA EL LLANO	Maestro/a	13,280.92	5,416.45	7,864.47
Santa Cruz de Yojoa	FRANCISCO MORAZAN	ALDEA EL LLANO	Maestro/a	21,861.96	2,180.29	19,681.67
Santa Cruz de Yojoa	NUEVA GENERACION	EL REPARTO	Maestro/a	.00	.00	.00
Santa Cruz de Yojoa	FRANCISCO MORAZAN	ALDEA EL LLANO	Maestro/a	15,393.84	1,838.77	13,555.07
Santa Cruz de Yojoa	FRANCISCO MORAZAN	ALDEA EL LLANO	Maestro/a	15,393.84	1,444.22	13,949.62
Santa Cruz de Yojoa	FRANCISCO MORAZAN	ALDEA EL LLANO	Maestro/a	11,663.88	1,145.82	10,518.06
Santa Cruz de Yojoa	FRANCISCO MORAZAN	ALDEA EL LLANO	Maestro/a	.00	.00	.00
Santa Cruz de Yojoa	ESCUELA RURAL /		Maestro/a	18,627.91	12,276.85	6,351.06
Santa Cruz de Yojoa	ESCUELA RURAL /		Maestro/a	17,010.88	11,144.05	5,866.83
Santa Cruz de Yojoa	ESCUELA RURAL /		Maestro/a	16,202.35	6,180.48	10,021.87
Santa Cruz de Yojoa	ESCUELA RURAL /		Maestro/a	13,280.92	1,669.73	11,611.19

Reporte de planillas Docentes, Mes de Abril Departamento de Cortes

<u>Municipio</u>	<u>Centro Educativo</u>	<u>Dirección del Centro</u>	<u>Cargo</u>	<u>Sueldo Bruto</u>	<u>Deducciones</u>	<u>Sueldo Neto</u>
Santa Cruz de Yojoa	ESCUELA RURAL /		Maestro/a	.00	.00	.00
Santa Cruz de Yojoa	Escuela "Marco Aurelio Soto"	Aldea Agua Azul Sierra	Maestro/a	18,627.91	16,877.56	1,750.35
Santa Cruz de Yojoa	Escuela "Marco Aurelio Soto"	Aldea Agua Azul Sierra	Maestro/a	21,861.97	14,721.69	7,140.28
Santa Cruz de Yojoa	OSCAR RODEZNO HERNANDEZ	AGUA AMARILLA	Maestro/a	21,053.46	13,796.47	7,256.99
Santa Cruz de Yojoa	Escuela "Marco Aurelio Soto"	Aldea Agua Azul Sierra	Maestro/a	21,053.46	11,763.67	9,289.79
Santa Cruz de Yojoa	Escuela "Marco Aurelio Soto"	Aldea Agua Azul Sierra	Maestro/a	20,328.35	10,929.09	9,399.26
Santa Cruz de Yojoa	Escuela "Marco Aurelio Soto"	Aldea Agua Azul Sierra	Maestro/a	20,244.94	8,555.61	11,689.33
Santa Cruz de Yojoa	OSCAR RODEZNO HERNANDEZ	SECTOR SAN PABLO	Maestro/a	15,393.84	6,183.20	9,210.64
Santa Cruz de Yojoa	Escuela "Marco Aurelio Soto"	Aldea Agua Azul Sierra	Maestro/a	13,528.86	1,694.02	11,834.84
Santa Cruz de Yojoa	Escuela "Marco Aurelio Soto"	Aldea Agua Azul Sierra	Maestro/a	.00	.00	.00
Santa Cruz de Yojoa	ESCUEL A "SOTERO BARAHONA"	COMUNIDAD DE YOJOA	Maestro/a	36,389.52	17,318.81	19,070.71
Santa Cruz de Yojoa	ESCUEL A "SOTERO BARAHONA"	COMUNIDAD DE YOJOA	Maestro/a	14,897.95	13,782.84	1,115.11
Santa Cruz de Yojoa	ESCUEL A "SOTERO BARAHONA"	COMUNIDAD DE YOJOA	Maestro/a	14,089.43	13,232.82	856.61
Santa Cruz de Yojoa	ESCUEL A "SOTERO BARAHONA"	COMUNIDAD DE YOJOA	Maestro/a	21,053.46	11,532.46	9,521.00
Santa Cruz de Yojoa	ESCUEL A "SOTERO BARAHONA"	COMUNIDAD DE YOJOA	Maestro/a	23,703.92	10,179.56	13,524.36
Santa Cruz de Yojoa	PEDRO NUFIO	ALDEA AGUA AZUL RANCHO	Maestro/a	21,861.97	2,630.27	19,231.70
Santa Cruz de Yojoa	ESCUEL A "SOTERO BARAHONA"	COMUNIDAD DE YOJOA	Maestro/a	16,202.35	6,670.75	9,531.60
Santa Cruz de Yojoa	ESCUEL A "SOTERO BARAHONA"	COMUNIDAD DE YOJOA	Maestro/a	18,627.91	3,722.92	14,904.99
Santa Cruz de Yojoa	ESCUEL A "SOTERO BARAHONA"	COMUNIDAD DE YOJOA	Maestro/a	22,216.35	3,061.16	19,155.19
Santa Cruz de Yojoa	PEDRO NUFIO	ALDEA AGUA AZUL RANCHO	Maestro/a	23,349.53	18,233.46	5,116.07
Santa Cruz de Yojoa	ESCUEL A "SOTERO BARAHONA"	COMUNIDAD DE YOJOA	Maestro/a	18,486.39	2,741.60	15,744.79
Santa Cruz de Yojoa	ESCUEL A "SOTERO BARAHONA"	COMUNIDAD DE YOJOA	Maestro/a	20,244.94	2,679.30	17,565.64
Santa Cruz de Yojoa	ESCUEL A "SOTERO BARAHONA"	COMUNIDAD DE YOJOA	Maestro/a	17,819.39	2,188.24	15,631.15
Santa Cruz de Yojoa	PEDRO NUFIO	EL TIGRE	Maestro/a	21,861.97	9,644.78	12,217.19

Reporte de planillas Docentes, Mes de Abril Departamento de Cortes

<u>Municipio</u>	<u>Centro Educativo</u>	<u>Dirección del Centro</u>	<u>Cargo</u>	<u>Sueldo Bruto</u>	<u>Deducciones</u>	<u>Sueldo Neto</u>
Santa Cruz de Yojoa	ESCUEL A "SOTERO BARAHONA"	COMUNIDAD DE YOJOA	Maestro/a	18,132.01	2,113.25	16,018.76
Santa Cruz de Yojoa	ESCUEL A "SOTERO BARAHONA"	COMUNIDAD DE YOJOA	Maestro/a	18,132.00	2,113.25	16,018.75
Santa Cruz de Yojoa	ESCUEL A "SOTERO BARAHONA"	COMUNIDAD DE YOJOA	Maestro/a	17,010.88	1,972.58	15,038.30
Santa Cruz de Yojoa	ESCUEL A "SOTERO BARAHONA"	COMUNIDAD DE YOJOA	Maestro/a	.00	.00	.00
Santa Cruz de Yojoa	Esc Centro America	ALDEA EL OCOTAL / ESC RURAL	Maestro/a	17,010.88	10,713.39	6,297.49
Santa Cruz de Yojoa	Esc Centro America	ALDEA EL OCOTAL / ESC RURAL	Maestro/a	.00	.00	.00
Santa Cruz de Yojoa	EL OLVIDO / ESC NUEVA		Maestro/a	21,053.46	20,248.76	804.70
Santa Cruz de Yojoa	POPOL VUH	SANTA CRUZ DE YOJOA, BARRIO CONCEPCION	ASISTENTE DE LABORATORIO	.00	.00	.00
Santa Cruz de Yojoa	EL OLVIDO / ESC NUEVA		Maestro/a	21,053.46	19,327.01	1,726.45
Santa Cruz de Yojoa	EL OLVIDO / ESC NUEVA		Maestro/a	.00	.00	.00
Santa Cruz de Yojoa	EL ESFUERZO	LAS MARIAS, SANTA CRUZ DE YOJOA	Maestro/a	19,436.42	17,230.73	2,205.69
Santa Cruz de Yojoa	POPOL VUH	SANTA CRUZ DE YOJOA, BARRIO CONCEPCION	ASISTENTE DE TALLER INDUSTRIAL	.00	.00	.00
Santa Cruz de Yojoa	EL ESFUERZO	LAS MARIAS, SANTA CRUZ DE YOJOA	Maestro/a	.00	.00	.00
Santa Cruz de Yojoa	DIONISIO DE HERRERA	SANTA ELENA	Maestro/a	29,722.41	14,670.58	15,051.83
Santa Cruz de Yojoa	DIONISIO DE HERRERA	SANTA ELENA	Maestro/a	21,861.97	13,735.87	8,126.10
Santa Cruz de Yojoa	POPOL VUH	SANTA CRUZ DE YOJOA, BARRIO CONCEPCION	Director/a de Media	.00	.00	.00
Santa Cruz de Yojoa	DIONISIO DE HERRERA	SANTA ELENA	Maestro/a	15,954.41	12,350.71	3,603.70
Santa Cruz de Yojoa	DIONISIO DE HERRERA	SANTA ELENA	Maestro/a	17,819.39	8,264.96	9,554.43
Santa Cruz de Yojoa	DIONISIO DE HERRERA	SANTA ELENA	Maestro/a	18,627.91	5,285.33	13,342.58
Santa Cruz de Yojoa	DIONISIO DE HERRERA	SANTA ELENA	Maestro/a	20,244.94	5,104.54	15,140.40
Santa Cruz de Yojoa	DIONISIO DE HERRERA	SANTA ELENA	Maestro/a	23,349.53	3,870.02	19,479.51
Santa Cruz de Yojoa	DIONISIO DE HERRERA	SANTA ELENA	Maestro/a	25,584.74	2,965.32	22,619.42
Santa Cruz de Yojoa	DIONISIO DE HERRERA	SANTA ELENA	Maestro/a	13,528.86	1,295.02	12,233.84
Santa Cruz de Yojoa	POPOL VUH	SANTA CRUZ DE YOJOA, BARRIO CONCEPCION	Maestro/a	20,680.33	2,968.50	17,711.83

Reporte de planillas Docentes, Mes de Abril Departamento de Cortes

<u>Municipio</u>	<u>Centro Educativo</u>	<u>Dirección del Centro</u>	<u>Cargo</u>	<u>Sueldo Bruto</u>	<u>Deducciones</u>	<u>Sueldo Neto</u>
Santa Cruz de Yojoa	DIONISIO DE HERRERA	SANTA ELENA	Maestro/a	.00	.00	.00
Santa Cruz de Yojoa	DIONISIO DE HERRERA	OROPENDOLAS	Maestro/a	17,010.88	14,283.25	2,727.63
Santa Cruz de Yojoa	DIONISIO DE HERRERA	OROPENDOLAS	Maestro/a	17,819.39	10,675.65	7,143.74
Santa Cruz de Yojoa	POPOL VUH	SANTA CRUZ DE YOJOA, BARRIO CONCEPCION	Maestro/a	29,040.98	6,228.51	22,812.47
Santa Cruz de Yojoa	DIONISIO DE HERRERA	OROPENDOLAS	Maestro/a	15,706.46	9,911.34	5,795.12
Santa Cruz de Yojoa	DIONISIO DE HERRERA	OROPENDOLAS	Maestro/a	21,053.46	9,738.17	11,315.29
Santa Cruz de Yojoa	DIONISIO DE HERRERA	OROPENDOLAS	Maestro/a	32,446.68	9,664.11	22,782.57
Santa Cruz de Yojoa	POPOL VUH	SANTA CRUZ DE YOJOA, BARRIO CONCEPCION	Maestro/a	27,477.25	10,172.50	17,304.75
Santa Cruz de Yojoa	DIONISIO DE HERRERA	OROPENDOLAS	Maestro/a	19,973.96	7,339.41	12,634.55
Santa Cruz de Yojoa	DIONISIO DE HERRERA	OROPENDOLAS	Maestro/a	19,436.42	2,977.11	16,459.31
Santa Cruz de Yojoa	DIONISIO DE HERRERA	OROPENDOLAS	Maestro/a	.00	.00	.00
Santa Cruz de Yojoa	DEPATAMENTAL YOJOA	YOJOA, SANTA CRUZ	Subdirector/a de Media	38,236.48	32,595.55	5,640.93
Santa Cruz de Yojoa	DEPATAMENTAL YOJOA	YOJOA, SANTA CRUZ	Subdirector/a de Media	.00	.00	.00
Santa Cruz de Yojoa	DEPATAMENTAL YOJOA	YOJOA, SANTA CRUZ	Secretario	23,241.04	18,909.70	4,331.34
Santa Cruz de Yojoa	DEPATAMENTAL YOJOA	YOJOA, SANTA CRUZ	Secretario	.00	.00	.00
Santa Cruz de Yojoa	POPOL VUH	SANTA CRUZ DE YOJOA, BARRIO CONCEPCION	Maestro/a	33,838.78	15,249.10	18,589.68
Santa Cruz de Yojoa	DEPATAMENTAL YOJOA	YOJOA, SANTA CRUZ	Medio. Profesor/a Ciclo Diversificado	22,244.05	18,371.30	3,872.75
Santa Cruz de Yojoa	DEPATAMENTAL YOJOA	YOJOA, SANTA CRUZ	Medio. Profesor/a Ciclo Diversificado	28,285.76	15,235.86	13,049.90
Santa Cruz de Yojoa	DEPATAMENTAL YOJOA	YOJOA, SANTA CRUZ	Medio. Profesor/a Ciclo Diversificado	7,650.21	3,540.67	4,109.54
Santa Cruz de Yojoa	POPOL VUH	SANTA CRUZ DE YOJOA, BARRIO CONCEPCION	Maestro/a	31,466.54	23,100.55	8,365.99
Santa Cruz de Yojoa	DEPATAMENTAL YOJOA	YOJOA, SANTA CRUZ	Medio. Profesor/a Ciclo Diversificado	29,338.07	2,853.13	26,484.94
Santa Cruz de Yojoa	DEPATAMENTAL YOJOA	YOJOA, SANTA CRUZ	Medio. Profesor/a Ciclo Diversificado	16,202.34	2,791.39	13,410.95
Santa Cruz de Yojoa	DEPATAMENTAL YOJOA	YOJOA, SANTA CRUZ	Medio. Profesor/a Ciclo Diversificado	10,690.17	1,462.47	9,227.70
Santa Cruz de Yojoa	POPOL VUH	SANTA CRUZ DE YOJOA, BARRIO CONCEPCION	Maestro/a	34,322.98	29,875.60	4,447.38

Reporte de planillas Docentes, Mes de Abril Departamento de Cortes

<u>Municipio</u>	<u>Centro Educativo</u>	<u>Dirección del Centro</u>	<u>Cargo</u>	<u>Sueldo Bruto</u>	<u>Deducciones</u>	<u>Sueldo Neto</u>
Santa Cruz de Yojoa	DEPATAMENTAL YOJOA	YOJOA, SANTA CRUZ	Medio. Profesor/a Ciclo Diversificado	.00	.00	.00
Santa Cruz de Yojoa	DEPATAMENTAL YOJOA	YOJOA, SANTA CRUZ	Medio. Profesor/a Ciclo Comun	28,285.76	15,235.86	13,049.90
Santa Cruz de Yojoa	DEPATAMENTAL YOJOA	YOJOA, SANTA CRUZ	Medio. Profesor/a Ciclo Comun	29,040.98	6,228.51	22,812.47
Santa Cruz de Yojoa	DEPATAMENTAL YOJOA	YOJOA, SANTA CRUZ	Medio. Profesor/a Ciclo Comun	20,733.62	5,178.73	15,554.89
Santa Cruz de Yojoa	DEPATAMENTAL YOJOA	YOJOA, SANTA CRUZ	Medio. Profesor/a Ciclo Comun	7,650.21	3,540.67	4,109.54
Santa Cruz de Yojoa	DEPATAMENTAL YOJOA	YOJOA, SANTA CRUZ	Medio. Profesor/a Ciclo Comun	29,338.07	2,853.13	26,484.94
Santa Cruz de Yojoa	DEPATAMENTAL YOJOA	YOJOA, SANTA CRUZ	Medio. Profesor/a Ciclo Comun	10,690.17	1,462.47	9,227.70
Santa Cruz de Yojoa	POPOL VUH	SANTA CRUZ DE YOJOA, BARRIO CONCEPCION	Medio. Profesor/a Ciclo Diversificado	21,488.85	8,569.40	12,919.45
Santa Cruz de Yojoa	DEPATAMENTAL YOJOA	YOJOA, SANTA CRUZ	Medio. Profesor/a Ciclo Comun	.00	.00	.00
Santa Cruz de Yojoa	DEPATAMENTAL YOJOA	YOJOA, SANTA CRUZ	Maestro/a	22,244.05	18,371.30	3,872.75
Santa Cruz de Yojoa	DEPATAMENTAL YOJOA	YOJOA, SANTA CRUZ	Maestro/a	28,285.76	15,235.86	13,049.90
Santa Cruz de Yojoa	POPOL VUH	SANTA CRUZ DE YOJOA, BARRIO CONCEPCION	Subdirector/a de Media	.00	.00	.00
Santa Cruz de Yojoa	DEPATAMENTAL YOJOA	YOJOA, SANTA CRUZ	Maestro/a	32,739.69	11,313.44	21,426.25
Santa Cruz de Yojoa	DEPATAMENTAL YOJOA	YOJOA, SANTA CRUZ	Maestro/a	18,143.71	11,140.50	7,003.21
Santa Cruz de Yojoa	DEPATAMENTAL YOJOA	YOJOA, SANTA CRUZ	Maestro/a	18,037.07	7,142.48	10,894.59
Santa Cruz de Yojoa	PRESENTACION CENTENO	ALDEA LA JUTOSA	Maestro/a	20,244.94	13,365.67	6,879.27
Santa Cruz de Yojoa	DEPATAMENTAL YOJOA	YOJOA, SANTA CRUZ	Maestro/a	29,040.98	6,228.51	22,812.47
Santa Cruz de Yojoa	DEPATAMENTAL YOJOA	YOJOA, SANTA CRUZ	Maestro/a	14,966.23	6,106.08	8,860.15
Santa Cruz de Yojoa	DEPATAMENTAL YOJOA	YOJOA, SANTA CRUZ	Maestro/a	20,733.62	5,178.73	15,554.89
Santa Cruz de Yojoa	DEPATAMENTAL YOJOA	YOJOA, SANTA CRUZ	Maestro/a	7,650.21	3,540.67	4,109.54
Santa Cruz de Yojoa	DEPATAMENTAL YOJOA	YOJOA, SANTA CRUZ	Maestro/a	29,338.07	2,853.13	26,484.94
Santa Cruz de Yojoa	DEPATAMENTAL YOJOA	YOJOA, SANTA CRUZ	Maestro/a	16,202.34	2,791.39	13,410.95
Santa Cruz de Yojoa	DEPATAMENTAL YOJOA	YOJOA, SANTA CRUZ	Maestro/a	10,690.17	1,462.47	9,227.70
Santa Cruz de Yojoa	RAMIRO CABAÑAS PINEDA	SANTA FE	Maestro/a	19,436.42	14,682.16	4,754.26

Reporte de planillas Docentes, Mes de Abril Departamento de Cortes


<u>Municipio</u>	<u>Centro Educativo</u>	<u>Dirección del Centro</u>	<u>Cargo</u>	<u>Sueldo Bruto</u>	<u>Deducciones</u>	<u>Sueldo Neto</u>
Santa Cruz de Yojoa	DEPATAMENTAL YOJOA	YOJOA, SANTA CRUZ	Maestro/a	.00	.00	.00
Santa Cruz de Yojoa	DEPATAMENTAL YOJOA	YOJOA, SANTA CRUZ	Director/a de Media	32,739.69	11,313.44	21,426.25
Santa Cruz de Yojoa	DEPATAMENTAL YOJOA	YOJOA, SANTA CRUZ	Director/a de Media	.00	.00	.00
Santa Cruz de Yojoa	RAMON ROSA	MONTE VERDE	Maestro/a	17,819.39	14,184.76	3,634.63
Santa Cruz de Yojoa	DEPATAMENTAL YOJOA	YOJOA, SANTA CRUZ	CONSEJERO DE ESTUDIANTES	36,943.51	21,977.09	14,966.42
Santa Cruz de Yojoa	DEPATAMENTAL YOJOA	YOJOA, SANTA CRUZ	CONSEJERO DE ESTUDIANTES	29,338.07	2,853.13	26,484.94
Santa Cruz de Yojoa	DEPATAMENTAL YOJOA	YOJOA, SANTA CRUZ	CONSEJERO DE ESTUDIANTES	.00	.00	.00
Santa Cruz de Yojoa	RAMON ROSA	PENA BLANCA	Maestro/a	14,897.95	8,427.36	6,470.59
Santa Cruz de Yojoa	DEPATAMENTAL YOJOA	YOJOA, SANTA CRUZ	ASISTENTE DE TALLER INDUSTRIAL	36,134.98	18,801.85	17,333.13
Santa Cruz de Yojoa	DEPATAMENTAL YOJOA	YOJOA, SANTA CRUZ	ASISTENTE DE TALLER INDUSTRIAL	.00	.00	.00
Santa Cruz de Yojoa	DEPATAMENTAL YOJOA	YOJOA, SANTA CRUZ	ASISTENTE DE LABORATORIO	20,924.12	11,735.11	9,189.01
Santa Cruz de Yojoa	DEPATAMENTAL YOJOA	YOJOA, SANTA CRUZ	ASISTENTE DE LABORATORIO	.00	.00	.00
Santa Cruz de Yojoa	CULTURA MAYA	EL BATEY	Secretario	18,389.94	2,433.23	15,956.71
Santa Cruz de Yojoa	CULTURA MAYA	EL BATEY	Secretario	.00	.00	.00
Santa Cruz de Yojoa	CULTURA MAYA	EL BATEY	Medio. Profesor/a Ciclo Comun	38,236.48	32,595.55	5,640.93
Santa Cruz de Yojoa	RAMON ROSA	PENA BLANCA	Maestro/a	24,412.70	18,198.45	6,214.25
Santa Cruz de Yojoa	CULTURA MAYA	EL BATEY	Medio. Profesor/a Ciclo Comun	32,652.65	25,708.33	6,944.32
Santa Cruz de Yojoa	CULTURA MAYA	EL BATEY	Medio. Profesor/a Ciclo Comun	31,466.53	16,903.60	14,562.93
Santa Cruz de Yojoa	CULTURA MAYA	EL BATEY	Medio. Profesor/a Ciclo Comun	23,052.57	16,532.87	6,519.70
Santa Cruz de Yojoa	REP.DE MEXICO	SUBIRANA DEL OLIVAR	Maestro/a	.00	.00	.00
Santa Cruz de Yojoa	CULTURA MAYA	EL BATEY	Medio. Profesor/a Ciclo Comun	24,616.31	13,871.02	10,745.29
Santa Cruz de Yojoa	CULTURA MAYA	EL BATEY	Medio. Profesor/a Ciclo Comun	30,116.01	13,700.30	16,415.71
Santa Cruz de Yojoa	CULTURA MAYA	EL BATEY	Medio. Profesor/a Ciclo Comun	23,701.18	13,183.29	10,517.89
Santa Cruz de Yojoa	Republica de Honduras	Aldea El Balin	Medio. Profesor/a Ciclo Diversificado	12,828.20	11,126.21	1,701.99

Reporte de planillas Docentes, Mes de Abril Departamento de Cortes

<u>Municipio</u>	<u>Centro Educativo</u>	<u>Dirección del Centro</u>	<u>Cargo</u>	<u>Sueldo Bruto</u>	<u>Deducciones</u>	<u>Sueldo Neto</u>
Santa Cruz de Yojoa	CULTURA MAYA	EL BATEY	Medio. Profesor/a Ciclo Comun	21,488.83	12,779.71	8,709.12
Santa Cruz de Yojoa	CULTURA MAYA	EL BATEY	Medio. Profesor/a Ciclo Comun	19,925.10	10,113.48	9,811.62
Santa Cruz de Yojoa	CULTURA MAYA	EL BATEY	Medio. Profesor/a Ciclo Comun	19,978.39	7,573.77	12,404.62
Santa Cruz de Yojoa	CULTURA MAYA	EL BATEY	Medio. Profesor/a Ciclo Comun	5,986.50	5,479.49	507.01
Santa Cruz de Yojoa	CULTURA MAYA	EL BATEY	Medio. Profesor/a Ciclo Comun	15,749.04	5,065.39	10,683.65
Santa Cruz de Yojoa	CULTURA MAYA	EL BATEY	Medio. Profesor/a Ciclo Comun	21,813.16	4,748.48	17,064.68
Santa Cruz de Yojoa	CULTURA MAYA	EL BATEY	Medio. Profesor/a Ciclo Comun	34,675.84	4,133.54	30,542.30
Santa Cruz de Yojoa	REPUBLICA DE CHILE	EL ZAPOTE	Maestro/a	21,053.46	17,155.55	3,897.91
Santa Cruz de Yojoa	CULTURA MAYA	EL BATEY	Medio. Profesor/a Ciclo Comun	10,262.54	3,826.73	6,435.81
Santa Cruz de Yojoa	CULTURA MAYA	EL BATEY	Medio. Profesor/a Ciclo Comun	14,966.24	1,804.56	13,161.68
Santa Cruz de Yojoa	CULTURA MAYA	EL BATEY	Medio. Profesor/a Ciclo Comun	15,347.14	1,440.46	13,906.68
Santa Cruz de Yojoa	REPUBLICA DE HONDURAS	SAN JOSE DE BALINCITO	Maestro/a	.00	.00	.00
Santa Cruz de Yojoa	CULTURA MAYA	EL BATEY	Medio. Profesor/a Ciclo Comun	14,816.23	1,398.00	13,418.23
Santa Cruz de Yojoa	CULTURA MAYA	EL BATEY	Medio. Profesor/a Ciclo Comun	.00	.00	.00
Santa Cruz de Yojoa	CULTURA MAYA	EL BATEY	Maestro/a	38,236.48	32,595.55	5,640.93
Santa Cruz de Yojoa	REPUBLICA DE HONDURAS	SAN JOSE DE BALINCITO	Maestro/a	18,132.01	2,111.59	16,020.42
Santa Cruz de Yojoa	CULTURA MAYA	EL BATEY	Maestro/a	32,652.65	25,708.33	6,944.32
Santa Cruz de Yojoa	CULTURA MAYA	EL BATEY	Maestro/a	31,466.53	16,903.60	14,562.93
Santa Cruz de Yojoa	CULTURA MAYA	EL BATEY	Maestro/a	23,052.57	16,532.87	6,519.70
Santa Cruz de Yojoa	CULTURA MAYA	EL BATEY	Maestro/a	30,116.01	13,700.30	16,415.71
Santa Cruz de Yojoa	CULTURA MAYA	EL BATEY	Maestro/a	23,701.18	13,183.29	10,517.89
Santa Cruz de Yojoa	CULTURA MAYA	EL BATEY	Maestro/a	21,488.83	12,779.71	8,709.12
Santa Cruz de Yojoa	CULTURA MAYA	EL BATEY	Maestro/a	19,978.39	7,573.77	12,404.62
Santa Cruz de Yojoa	ROMUALDO BUESO PENALBA	YOJOA BO EL TABLON	Maestro/a	.00	.00	.00

Reporte de planillas Docentes, Mes de Abril Departamento de Cortes

<u>Municipio</u>	<u>Centro Educativo</u>	<u>Dirección del Centro</u>	<u>Cargo</u>	<u>Sueldo Bruto</u>	<u>Deducciones</u>	<u>Sueldo Neto</u>
Santa Cruz de Yojoa	CULTURA MAYA	EL BATEY	Maestro/a	5,986.50	5,479.49	507.01
Santa Cruz de Yojoa	CULTURA MAYA	EL BATEY	Maestro/a	15,749.04	5,065.39	10,683.65
Santa Cruz de Yojoa	CULTURA MAYA	EL BATEY	Maestro/a	21,813.16	4,748.48	17,064.68
Santa Cruz de Yojoa	SAN ISIDRO	LOS PINOS	ASISTENTE DE LABORATORIO	.00	.00	.00
Santa Cruz de Yojoa	CULTURA MAYA	EL BATEY	Maestro/a	34,675.84	4,133.54	30,542.30
Santa Cruz de Yojoa	CULTURA MAYA	EL BATEY	Maestro/a	10,262.54	3,826.73	6,435.81
Santa Cruz de Yojoa	CULTURA MAYA	EL BATEY	Maestro/a	14,966.24	1,804.56	13,161.68
Santa Cruz de Yojoa	SAN ISIDRO	LOS PINOS	CONSEJERO DE ESTUDIANTES	37,752.02	14,128.95	23,623.07
Santa Cruz de Yojoa	CULTURA MAYA	EL BATEY	Maestro/a	13,683.42	1,701.93	11,981.49
Santa Cruz de Yojoa	CULTURA MAYA	EL BATEY	Maestro/a	15,347.14	1,440.46	13,906.68
Santa Cruz de Yojoa	CULTURA MAYA	EL BATEY	Maestro/a	.00	.00	.00
Santa Cruz de Yojoa	CULTURA MAYA	EL BATEY	Director/a de Media	38,728.08	24,497.36	14,230.72
Santa Cruz de Yojoa	CULTURA MAYA	EL BATEY	Director/a de Media	.00	.00	.00
Santa Cruz de Yojoa	CULTURA MAYA	EL BATEY	ASISTENTE DE LABORATORIO	33,975.95	3,669.55	30,306.40
Santa Cruz de Yojoa	CULTURA MAYA	EL BATEY	ASISTENTE DE LABORATORIO	.00	.00	.00
Santa Cruz de Yojoa	SAN ISIDRO	LOS PINOS	Maestro/a	32,362.08	7,056.86	25,305.22
Santa Cruz de Yojoa	CONCEPCION DE PINEDA	LAS PILETAS	Maestro/a	15,393.84	12,039.86	3,353.98
Santa Cruz de Yojoa	CONCEPCION DE PINEDA	LAS PILETAS	Maestro/a	.00	.00	.00
Santa Cruz de Yojoa	COL LAS PAVAS Y AMATES / ESC URB SAUL ZELAYA JIMEN	Desconocido	Maestro/a	11,663.88	8,282.45	3,381.43
Santa Cruz de Yojoa	SAN ISIDRO	LOS PINOS	Maestro/a	21,866.45	12,713.30	9,153.15
Santa Cruz de Yojoa	COL LAS PAVAS Y AMATES / ESC URB SAUL ZELAYA JIMEN	Desconocido	Maestro/a	.00	.00	.00
Santa Cruz de Yojoa	CECILIA CALLEJAS	PEÑA BLANCA	Maestro/a	21,053.46	17,886.67	3,166.79
Santa Cruz de Yojoa	CECILIA CALLEJAS	PEÑA BLANCA	Maestro/a	21,053.46	13,630.92	7,422.54
Santa Cruz de Yojoa	SAN ISIDRO	LOS PINOS	Medio. Profesor/a Ciclo Comun	8,124.53	911.99	7,212.54



Reporte de planillas Docentes, Mes de Abril Departamento de Cortes

<u>Municipio</u>	<u>Centro Educativo</u>	<u>Dirección del Centro</u>	<u>Cargo</u>	<u>Sueldo Bruto</u>	<u>Deducciones</u>	<u>Sueldo Neto</u>
Santa Cruz de Yojoa	CECILIA CALLEJAS	PEÑA BLANCA	Maestro/a	.00	.00	.00
Santa Cruz de Yojoa	CARLOS ROBERTO REINA	SANTA LUCIA	Maestro/a	21,053.46	12,205.59	8,847.87
Santa Cruz de Yojoa	CARLOS ROBERTO REINA	SANTA LUCIA	Maestro/a	.00	.00	.00
Santa Cruz de Yojoa	CARLOS ROBERTO FLORES	POSAS DE AGUA	Maestro/a	13,280.92	10,538.51	2,742.41
Santa Cruz de Yojoa	CARLOS ROBERTO FLORES	POSAS DE AGUA	Maestro/a	.00	.00	.00
Santa Cruz de Yojoa	CAÑAVERAL / J.N. OSCAR A. AVILA		Maestro/a	20,244.94	10,163.43	10,081.51
Santa Cruz de Yojoa	CAÑAVERAL / J.N. OSCAR A. AVILA		Maestro/a	.00	.00	.00
Santa Cruz de Yojoa	SAN ISIDRO	LOS PINOS	Subdirector/a de Media	20,546.76	14,364.36	6,182.40
Santa Cruz de Yojoa	C.E.B. República de Honduras	Balin	Maestro/a	32,900.93	20,731.53	12,169.40
Santa Cruz de Yojoa	C.E.B. República de Honduras	Balin	Maestro/a	.00	.00	.00
Santa Cruz de Yojoa	BENJAMIN ZELAYA	EL EDEN	Maestro/a	18,132.01	8,466.56	9,665.45
Santa Cruz de Yojoa	SUPERACION INFANTIL	EL TIGRE	Maestro/a	.00	.00	.00
Santa Cruz de Yojoa	BENJAMIN ZELAYA	EL EDEN	Maestro/a	.00	.00	.00
Santa Cruz de Yojoa	ARNULFO CANTARERO LOPEZ	BO SUYAPA	Maestro/a	16,514.98	15,843.41	671.57
Santa Cruz de Yojoa	ARNULFO CANTARERO LOPEZ	BO SUYAPA	Maestro/a	17,323.50	15,484.04	1,839.46
Santa Cruz de Yojoa	TERESA MOREJON DE BOGRAN	LOS NARANJOS	Maestro/a	17,819.39	5,374.19	12,445.20
Santa Cruz de Yojoa	ARNULFO CANTARERO LOPEZ	BO SUYAPA	Maestro/a	34,647.30	14,886.52	19,760.78
Santa Cruz de Yojoa	ARNULFO CANTARERO LOPEZ	BO SUYAPA	Maestro/a	17,010.88	14,161.98	2,848.90
Santa Cruz de Yojoa	ARNULFO CANTARERO LOPEZ	BO SUYAPA	Maestro/a	14,897.95	13,475.49	1,422.46
Santa Cruz de Yojoa	ARNULFO CANTARERO LOPEZ	BO SUYAPA	Maestro/a	17,323.50	9,452.57	7,870.93
Santa Cruz de Yojoa	ARNULFO CANTARERO LOPEZ	BO SUYAPA	Maestro/a	13,280.92	8,415.58	4,865.34
Santa Cruz de Yojoa	ARNULFO CANTARERO LOPEZ	BO SUYAPA	Maestro/a	18,627.90	7,088.42	11,539.48
Santa Cruz de Yojoa	ARNULFO CANTARERO LOPEZ	BO SUYAPA	Maestro/a	38,106.41	5,658.47	32,447.94
Santa Cruz de Yojoa	UNION VOLUNTAD Y ESFUERZO	RIO LINDO	Director/a Pre-escolar / Primaria / Basico	.00	.00	.00

Reporte de planillas Docentes, Mes de Abril Departamento de Cortes

<u>Municipio</u>	<u>Centro Educativo</u>	<u>Dirección del Centro</u>	<u>Cargo</u>	<u>Sueldo Bruto</u>	<u>Deducciones</u>	<u>Sueldo Neto</u>
Santa Cruz de Yojoa	ARNULFO CANTARERO LOPEZ	BO SUYAPA	Maestro/a	17,323.50	5,158.91	12,164.59
Santa Cruz de Yojoa	ARNULFO CANTARERO LOPEZ	BO SUYAPA	Maestro/a	35,133.39	3,374.71	31,758.68
Santa Cruz de Yojoa	ARNULFO CANTARERO LOPEZ	BO SUYAPA	Maestro/a	14,897.95	2,104.53	12,793.42
Santa Cruz de Yojoa	UNION VOLUNTAD Y ESFUERO	RIO LINDO	Maestro/a	13,803.15	2,110.51	11,692.64
Santa Cruz de Yojoa	ARNULFO CANTARERO LOPEZ	BO SUYAPA	Maestro/a	15,393.84	1,843.22	13,550.62
Santa Cruz de Yojoa	ARNULFO CANTARERO LOPEZ	BO SUYAPA	Maestro/a	11,663.88	1,145.82	10,518.06
Santa Cruz de Yojoa	ARNULFO CANTARERO LOPEZ	BO SUYAPA	Maestro/a	.00	.00	.00
Santa Cruz de Yojoa	YOCO-HA	LA GUAMA, SANTA CRUZ DE YOJOA	ASISTENTE DE LABORATORIO	24,540.27	17,904.98	6,635.29
Santa Cruz de Yojoa	ARNOLD DAVID SANCHEZ TROCHEZ	COL 25 DE MAYO	Maestro/a	19,436.42	14,397.47	5,038.95
Santa Cruz de Yojoa	ARNOLD DAVID SANCHEZ TROCHEZ	COL 25 DE MAYO	Maestro/a	21,053.46	13,020.33	8,033.13
Santa Cruz de Yojoa	ARNOLD DAVID SANCHEZ TROCHEZ	COL 25 DE MAYO	Maestro/a	17,819.39	12,454.42	5,364.97
Santa Cruz de Yojoa	ARNOLD DAVID SANCHEZ TROCHEZ	COL 25 DE MAYO	Maestro/a	21,861.97	2,329.61	19,532.36
Santa Cruz de Yojoa	ARNOLD DAVID SANCHEZ TROCHEZ	COL 25 DE MAYO	Maestro/a	21,053.46	2,107.52	18,945.94
Santa Cruz de Yojoa	ARNOLD DAVID SANCHEZ TROCHEZ	COL 25 DE MAYO	Maestro/a	15,393.84	1,838.77	13,555.07
Santa Cruz de Yojoa	ARNOLD DAVID SANCHEZ TROCHEZ	COL 25 DE MAYO	Maestro/a	.00	.00	.00
Santa Cruz de Yojoa	YOCO-HA	LA GUAMA, SANTA CRUZ DE YOJOA	Maestro/a	5,986.49	1,086.18	4,900.31
Santa Cruz de Yojoa	ARNOLD DAVID SANCHEZ	ZACATALES	Maestro/a	21,053.46	5,202.07	15,851.39
Santa Cruz de Yojoa	ARNOLD DAVID SANCHEZ	ZACATALES	Maestro/a	.00	.00	.00
Santa Cruz de Yojoa	ARNOLD DAVID SANCHEZ	SAN BARTOLO, SANTA CRUZ DE YOJOA	Maestro/a	16,514.98	13,265.28	3,249.70
Santa Cruz de Yojoa	YOCO-HA	LA GUAMA, SANTA CRUZ DE YOJOA	Maestro/a	11,663.88	1,540.38	10,123.50
Santa Cruz de Yojoa	ARNOLD DAVID SANCHEZ	SAN BARTOLO, SANTA CRUZ DE YOJOA	Maestro/a	.00	.00	.00
Santa Cruz de Yojoa	ARNOLD DAVID SANCHEZ	MONTECILLOS	Maestro/a	21,861.97	14,210.78	7,651.19
Santa Cruz de Yojoa	ARNOLD DAVID SANCHEZ	MONTECILLOS	Maestro/a	17,819.39	11,917.19	5,902.20
Santa Cruz de Yojoa	YOCO-HA	LA GUAMA, SANTA CRUZ DE YOJOA	Maestro/a	15,393.84	1,838.77	13,555.07

Reporte de planillas Docentes, Mes de Abril Departamento de Cortes

<u>Municipio</u>	<u>Centro Educativo</u>	<u>Dirección del Centro</u>	<u>Cargo</u>	<u>Sueldo Bruto</u>	<u>Deducciones</u>	<u>Sueldo Neto</u>
Santa Cruz de Yojoa	ARNOLD DAVID SANCHEZ	MONTECILLOS	Maestro/a	20,244.94	2,484.73	17,760.21
Santa Cruz de Yojoa	ARNOLD DAVID SANCHEZ	MONTECILLOS	Maestro/a	.00	.00	.00
Santa Cruz de Yojoa	ARNOLD DAVID SANCHEZ	LA DANTA	Maestro/a	17,010.88	10,544.04	6,466.84
Santa Cruz de Yojoa	ARNOLD DAVID SANCHEZ	LA DANTA	Maestro/a	.00	.00	.00
Santa Cruz de Yojoa	ARNOLD DAVID SANCHEZ	BARRIO LAS CRUCITAS	Maestro/a	20,244.94	18,637.04	1,607.90
Santa Cruz de Yojoa	ARNOLD DAVID SANCHEZ	BARRIO LAS CRUCITAS	Maestro/a	20,244.94	16,344.05	3,900.89
Santa Cruz de Yojoa	ARNOLD DAVID SANCHEZ	BARRIO LAS CRUCITAS	Maestro/a	19,436.42	15,534.34	3,902.08
Santa Cruz de Yojoa	YOCO-HA	LA GUAMA, SANTA CRUZ DE YOJOA	Maestro/a	24,540.27	17,904.98	6,635.29
Santa Cruz de Yojoa	ARNOLD DAVID SANCHEZ	BARRIO LAS CRUCITAS	Maestro/a	15,954.41	14,017.01	1,937.40
Santa Cruz de Yojoa	ARNOLD DAVID SANCHEZ	BARRIO LAS CRUCITAS	Maestro/a	19,996.98	12,982.82	7,014.16
Santa Cruz de Yojoa	ARNOLD DAVID SANCHEZ	BARRIO LAS CRUCITAS	Maestro/a	17,819.39	10,248.02	7,571.37
Santa Cruz de Yojoa	YOCO-HA	LA GUAMA, SANTA CRUZ DE YOJOA	Maestro/a	30,955.10	22,826.74	8,128.36
Santa Cruz de Yojoa	ARNOLD DAVID SANCHEZ	BARRIO LAS CRUCITAS	Maestro/a	.00	.00	.00
Santa Cruz de Yojoa	AMILCAR RIVERA CALDERON	BO SAN JOSE DE YOJOA	Maestro/a	18,486.39	16,783.73	1,702.66
Santa Cruz de Yojoa	AMILCAR RIVERA CALDERON	BO SAN JOSE DE YOJOA	Maestro/a	18,132.00	15,279.07	2,852.93
Santa Cruz de Yojoa	YOCO-HA	LA GUAMA, SANTA CRUZ DE YOJOA	Medio. Profesor/a Ciclo Comun	12,828.19	1,833.52	10,994.67
Santa Cruz de Yojoa	AMILCAR RIVERA CALDERON	BO SAN JOSE DE YOJOA	Maestro/a	24,058.31	15,127.56	8,930.75
Santa Cruz de Yojoa	AMILCAR RIVERA CALDERON	BO SAN JOSE DE YOJOA	Maestro/a	21,861.97	14,374.12	7,487.85
Santa Cruz de Yojoa	AMILCAR RIVERA CALDERON	BO SAN JOSE DE YOJOA	Maestro/a	18,627.91	11,494.84	7,133.07
Santa Cruz de Yojoa	AMILCAR RIVERA CALDERON	BO SAN JOSE DE YOJOA	Maestro/a	11,663.88	1,540.37	10,123.51
Santa Cruz de Yojoa	AMILCAR RIVERA CALDERON	BO SAN JOSE DE YOJOA	Maestro/a	.00	.00	.00
Santa Cruz de Yojoa	ALDEA QUEZALAPA / ESC OLIMPIA V DE CASTRO	Desconocido	Maestro/a	15,393.84	1,838.77	13,555.07
Santa Cruz de Yojoa	ALDEA QUEZALAPA / ESC OLIMPIA V DE CASTRO	Desconocido	Maestro/a	.00	.00	.00
Santa Cruz de Yojoa	YOCO-HA	LA GUAMA, SANTA CRUZ DE YOJOA	Medio. Profesor/a Ciclo Diversificado	2,565.64	417.96	2,147.68

Reporte de planillas Docentes, Mes de Abril Departamento de Cortes

<u>Municipio</u>	<u>Centro Educativo</u>	<u>Dirección del Centro</u>	<u>Cargo</u>	<u>Sueldo Bruto</u>	<u>Deducciones</u>	<u>Sueldo Neto</u>
Santa Cruz de Yojoa	ALDEA EL BIJAGUAL / ESC COOPERATIVA BIJAGUAL		Maestro/a	18,132.01	6,543.35	11,588.66
Santa Cruz de Yojoa	ALDEA EL BIJAGUAL / ESC COOPERATIVA BIJAGUAL		Maestro/a	.00	.00	.00
Santa Cruz de Yojoa	ALDEA CONINCA / ESC ATANACIO PAREDES		Maestro/a	21,053.46	12,642.45	8,411.01
Santa Cruz de Yojoa	YOCO-HA	LA GUAMA, SANTA CRUZ DE YOJOA	Medio. Profesor/a Ciclo Diversificado	19,654.13	8,479.30	11,174.83
Santa Cruz de Yojoa	ALDEA CONINCA / ESC ATANACIO PAREDES		Maestro/a	17,323.50	2,048.57	15,274.93
Santa Cruz de Yojoa	ALDEA CONINCA / ESC ATANACIO PAREDES		Maestro/a	.00	.00	.00
Santa Cruz de Yojoa	15 DE SEPTIEMBRE	BO CONSEPCION	Maestro/a	18,627.91	12,555.58	6,072.33
Santa Cruz de Yojoa	ZENON PEREZ GOMEZ	LA SANDILLERA	Maestro/a	.00	.00	.00
Santa Cruz de Yojoa	15 DE SEPTIEMBRE	BO CONSEPCION	Maestro/a	21,861.97	2,630.27	19,231.70
Santa Cruz de Yojoa	15 DE SEPTIEMBRE	BO CONSEPCION	Maestro/a	.00	.00	.00
Villa Nueva	VILLANUEVA	DOS CAMINOS	Subdirector/a de Media	39,700.47	4,885.75	34,814.72
Villa Nueva	VILLANUEVA	DOS CAMINOS	Subdirector/a de Media	20,546.76	2,460.92	18,085.84
Villa Nueva	VILLANUEVA	DOS CAMINOS	Secretario	38,451.91	16,873.02	21,578.89
Villa Nueva	VILLANUEVA	DOS CAMINOS	Secretario	.00	.00	.00
Villa Nueva	VILLANUEVA	DOS CAMINOS	Medio. Profesor/a Ciclo Diversificado	33,838.78	32,228.20	1,610.58
Villa Nueva	VILLANUEVA	DOS CAMINOS	Medio. Profesor/a Ciclo Diversificado	29,200.90	24,145.71	5,055.19
Villa Nueva	VILLANUEVA	DOS CAMINOS	Medio. Profesor/a Ciclo Diversificado	19,008.81	15,340.98	3,667.83
Villa Nueva	VILLANUEVA	DOS CAMINOS	Medio. Profesor/a Ciclo Diversificado	18,845.59	14,437.79	4,407.80
Villa Nueva	VILLANUEVA	DOS CAMINOS	Medio. Profesor/a Ciclo Diversificado	23,807.80	10,612.75	13,195.05
Villa Nueva	VILLANUEVA	DOS CAMINOS	Medio. Profesor/a Ciclo Diversificado	21,866.45	7,695.70	14,170.75
Villa Nueva	VILLANUEVA	DOS CAMINOS	Medio. Profesor/a Ciclo Diversificado	24,616.31	6,342.82	18,273.49
Villa Nueva	VILLANUEVA	DOS CAMINOS	Medio. Profesor/a Ciclo Diversificado	21,813.15	2,775.89	19,037.26
Villa Nueva	VILLANUEVA	DOS CAMINOS	Medio. Profesor/a Ciclo Diversificado	6,841.71	1,602.92	5,238.79
Villa Nueva	VILLANUEVA	DOS CAMINOS	Medio. Profesor/a Ciclo Diversificado	7,775.92	1,229.34	6,546.58

Reporte de planillas Docentes, Mes de Abril Departamento de Cortes

<u>Municipio</u>	<u>Centro Educativo</u>	<u>Dirección del Centro</u>	<u>Cargo</u>	<u>Sueldo Bruto</u>	<u>Deducciones</u>	<u>Sueldo Neto</u>
Villa Nueva	VILLANUEVA	DOS CAMINOS	Medio. Profesor/a Ciclo Diversificado	.00	.00	.00
Villa Nueva	VILLANUEVA	DOS CAMINOS	Medio. Profesor/a Ciclo Comun	30,440.31	21,236.80	9,203.51
Villa Nueva	VILLANUEVA	DOS CAMINOS	Medio. Profesor/a Ciclo Comun	12,307.21	6,704.99	5,602.22
Villa Nueva	VILLANUEVA	DOS CAMINOS	Medio. Profesor/a Ciclo Comun	14,993.83	1,806.77	13,187.06
Villa Nueva	VILLANUEVA	DOS CAMINOS	Medio. Profesor/a Ciclo Comun	14,966.22	1,804.56	13,161.66
Villa Nueva	VILLANUEVA	DOS CAMINOS	Medio. Profesor/a Ciclo Comun	7,775.92	1,229.34	6,546.58
Villa Nueva	VILLANUEVA	DOS CAMINOS	Medio. Profesor/a Ciclo Comun	.00	.00	.00
Villa Nueva	VILLANUEVA	DOS CAMINOS	Maestro/a	33,838.78	32,228.20	1,610.58
Villa Nueva	VILLANUEVA	DOS CAMINOS	Maestro/a	35,486.63	29,748.67	5,737.96
Villa Nueva	VILLANUEVA	DOS CAMINOS	Maestro/a	28,983.20	25,469.70	3,513.50
Villa Nueva	VILLANUEVA	DOS CAMINOS	Maestro/a	29,200.90	24,145.71	5,055.19
Villa Nueva	VILLANUEVA	DOS CAMINOS	Maestro/a	26,073.44	21,567.83	4,505.61
Villa Nueva	VILLANUEVA	DOS CAMINOS	Maestro/a	36,141.38	20,093.99	16,047.39
Villa Nueva	VILLANUEVA	DOS CAMINOS	Maestro/a	24,901.06	19,621.27	5,279.79
Villa Nueva	VILLANUEVA	DOS CAMINOS	Maestro/a	26,397.71	18,092.70	8,305.01
Villa Nueva	VILLANUEVA	DOS CAMINOS	Maestro/a	29,796.19	17,234.50	12,561.69
Villa Nueva	VILLANUEVA	DOS CAMINOS	Maestro/a	38,451.91	16,873.02	21,578.89
Villa Nueva	VILLANUEVA	DOS CAMINOS	Maestro/a	35,455.80	16,525.23	18,930.57
Villa Nueva	VILLANUEVA	DOS CAMINOS	Maestro/a	35,432.58	16,177.83	19,254.75
Villa Nueva	VILLANUEVA	DOS CAMINOS	Maestro/a	24,509.69	16,146.73	8,362.96
Villa Nueva	VILLANUEVA	DOS CAMINOS	Maestro/a	27,152.93	15,738.23	11,414.70
Villa Nueva	VILLANUEVA	DOS CAMINOS	Maestro/a	19,008.81	15,340.98	3,667.83
Villa Nueva	VILLANUEVA	DOS CAMINOS	Maestro/a	29,956.10	14,733.22	15,222.88
Villa Nueva	VILLANUEVA	DOS CAMINOS	Maestro/a	18,845.59	14,437.79	4,407.80

Reporte de planillas Docentes, Mes de Abril Departamento de Cortes

<u>Municipio</u>	<u>Centro Educativo</u>	<u>Dirección del Centro</u>	<u>Cargo</u>	<u>Sueldo Bruto</u>	<u>Deducciones</u>	<u>Sueldo Neto</u>
Villa Nueva	VILLANUEVA	DOS CAMINOS	Maestro/a	36,850.50	13,869.73	22,980.77
Villa Nueva	VILLANUEVA	DOS CAMINOS	Maestro/a	21,488.84	11,300.55	10,188.29
Villa Nueva	VILLANUEVA	DOS CAMINOS	Maestro/a	17,819.39	11,232.93	6,586.46
Villa Nueva	VILLANUEVA	DOS CAMINOS	Maestro/a	25,295.48	10,270.78	15,024.70
Villa Nueva	VILLANUEVA	DOS CAMINOS	Maestro/a	24,616.30	9,974.08	14,642.22
Villa Nueva	VILLANUEVA	DOS CAMINOS	Maestro/a	22,190.76	9,784.84	12,405.92
Villa Nueva	VILLANUEVA	DOS CAMINOS	Maestro/a	12,307.21	6,704.99	5,602.22
Villa Nueva	VILLANUEVA	DOS CAMINOS	Maestro/a	24,616.31	6,342.82	18,273.49
Villa Nueva	VILLANUEVA	DOS CAMINOS	Maestro/a	37,752.02	4,060.37	33,691.65
Villa Nueva	VILLANUEVA	DOS CAMINOS	Maestro/a	21,435.54	2,935.47	18,500.07
Villa Nueva	VILLANUEVA	DOS CAMINOS	Maestro/a	21,057.94	2,556.24	18,501.70
Villa Nueva	VILLANUEVA	DOS CAMINOS	Maestro/a	25,264.90	2,486.54	22,778.36
Villa Nueva	VILLANUEVA	DOS CAMINOS	Maestro/a	17,659.48	2,424.47	15,235.01
Villa Nueva	VILLANUEVA	DOS CAMINOS	Maestro/a	21,435.55	2,141.91	19,293.64
Villa Nueva	VILLANUEVA	DOS CAMINOS	Maestro/a	20,640.23	2,070.33	18,569.90
Villa Nueva	VILLANUEVA	DOS CAMINOS	Maestro/a	11,663.86	1,939.38	9,724.48
Villa Nueva	VILLANUEVA	DOS CAMINOS	Maestro/a	14,993.83	1,806.77	13,187.06
Villa Nueva	VILLANUEVA	DOS CAMINOS	Maestro/a	14,966.22	1,804.56	13,161.66
Villa Nueva	VILLANUEVA	DOS CAMINOS	Maestro/a	18,414.69	1,685.89	16,728.80
Villa Nueva	VILLANUEVA	DOS CAMINOS	Maestro/a	8,979.74	1,325.64	7,654.10
Villa Nueva	VILLANUEVA	DOS CAMINOS	Maestro/a	8,552.13	1,291.43	7,260.70
Villa Nueva	VILLANUEVA	DOS CAMINOS	Maestro/a	6,841.71	1,154.60	5,687.11
Villa Nueva	VILLANUEVA	DOS CAMINOS	Maestro/a	5,131.28	1,017.77	4,113.51
Villa Nueva	VILLANUEVA	DOS CAMINOS	Maestro/a	7,696.92	828.46	6,868.46

Reporte de planillas Docentes, Mes de Abril Departamento de Cortes

<u>Municipio</u>	<u>Centro Educativo</u>	<u>Dirección del Centro</u>	<u>Cargo</u>	<u>Sueldo Bruto</u>	<u>Deducciones</u>	<u>Sueldo Neto</u>
Villa Nueva	VILLANUEVA	DOS CAMINOS	Maestro/a	6,841.71	760.05	6,081.66
Villa Nueva	VILLANUEVA	DOS CAMINOS	Maestro/a	6,841.70	760.05	6,081.65
Villa Nueva	VILLANUEVA	DOS CAMINOS	Director/a de Media	39,536.61	8,541.99	30,994.62
Villa Nueva	VILLANUEVA	DOS CAMINOS	Director/a de Media	.00	.00	.00
Villa Nueva	VILLANUEVA	DOS CAMINOS	CONSEJERO DE ESTUDIANTES	25,295.48	10,270.78	15,024.70
Villa Nueva	VILLANUEVA	DOS CAMINOS	CONSEJERO	36,920.29	3,635.53	33,284.76
Villa Nueva	VILLANUEVA	DOS CAMINOS	CONSEJERO	.00	.00	.00
Villa Nueva	VILLANUEVA	DOS CAMINOS	ASISTENTE DEL DEPARTAMENTO DE ORIENTACION	20,115.60	2,417.66	17,697.94
Villa Nueva	VILLANUEVA	DOS CAMINOS	ASISTENTE DEL DEPARTAMENTO DE ORIENTACION	.00	.00	.00
Villa Nueva	VILLANUEVA	DOS CAMINOS	ASISTENTE DE TALLER	35,326.47	19,216.62	16,109.85
Villa Nueva	VILLANUEVA	DOS CAMINOS	ASISTENTE DE TALLER	17,659.48	2,424.47	15,235.01
Villa Nueva	VILLANUEVA	DOS CAMINOS	ASISTENTE DE TALLER	.00	.00	.00
Villa Nueva	VILLANUEVA	DOS CAMINOS	ASISTENTE DE ORIENTACION	.00	.00	.00
Villa Nueva	VILLANUEVA	DOS CAMINOS	ASISTENTE DE LABORATORIO	38,815.20	23,541.78	15,273.42
Villa Nueva	VILLANUEVA	DOS CAMINOS	ASISTENTE DE LABORATORIO	.00	.00	.00
Villa Nueva	UNION Y ESFUERZO	VILLANUEVA	Subdirector/a de Media	.00	.00	.00
Villa Nueva	UNION Y ESFUERZO	VILLANUEVA	Secretario	38,074.31	6,795.27	31,279.04
Villa Nueva	UNION Y ESFUERZO	VILLANUEVA	Secretario	.00	.00	.00
Villa Nueva	UNION Y ESFUERZO	VILLANUEVA	Medio. Profesor/a Ciclo Diversificado	30,009.40	8,997.85	21,011.55
Villa Nueva	UNION Y ESFUERZO	VILLANUEVA	Medio. Profesor/a Ciclo Diversificado	29,849.49	6,517.21	23,332.28
Villa Nueva	UNION Y ESFUERZO	VILLANUEVA	Medio. Profesor/a Ciclo Diversificado	.00	.00	.00
Villa Nueva	UNION Y ESFUERZO	VILLANUEVA	Medio. Profesor/a Ciclo Diversificado	31,413.23	17,734.28	13,678.95
Villa Nueva	UNION Y ESFUERZO	VILLANUEVA	Medio. Profesor/a Ciclo Diversificado	32,381.66	9,620.32	22,761.34
Villa Nueva	UNION Y ESFUERZO	VILLANUEVA	Medio. Profesor/a Ciclo Diversificado	.00	.00	.00

Reporte de planillas Docentes, Mes de Abril Departamento de Cortes

<u>Municipio</u>	<u>Centro Educativo</u>	<u>Dirección del Centro</u>	<u>Cargo</u>	<u>Sueldo Bruto</u>	<u>Deducciones</u>	<u>Sueldo Neto</u>
Villa Nueva	UNION Y ESFUERZO	VILLANUEVA	Medio. Profesor/a Ciclo Comun	31,844.14	30,903.85	940.29
Villa Nueva	UNION Y ESFUERZO	VILLANUEVA	Medio. Profesor/a Ciclo Comun	21,813.15	19,627.29	2,185.86
Villa Nueva	UNION Y ESFUERZO	VILLANUEVA	Medio. Profesor/a Ciclo Comun	21,435.54	18,275.15	3,160.39
Villa Nueva	UNION Y ESFUERZO	VILLANUEVA	Medio. Profesor/a Ciclo Comun	30,604.71	14,465.53	16,139.18
Villa Nueva	UNION Y ESFUERZO	VILLANUEVA	Medio. Profesor/a Ciclo Comun	30,009.40	8,997.85	21,011.55
Villa Nueva	UNION Y ESFUERZO	VILLANUEVA	Medio. Profesor/a Ciclo Comun	22,244.05	6,622.06	15,621.99
Villa Nueva	UNION Y ESFUERZO	VILLANUEVA	Medio. Profesor/a Ciclo Comun	29,849.49	6,517.21	23,332.28
Villa Nueva	UNION Y ESFUERZO	VILLANUEVA	Medio. Profesor/a Ciclo Comun	15,393.83	4,963.02	10,430.81
Villa Nueva	UNION Y ESFUERZO	VILLANUEVA	Medio. Profesor/a Ciclo Comun	15,774.76	3,664.34	12,110.42
Villa Nueva	UNION Y ESFUERZO	VILLANUEVA	Medio. Profesor/a Ciclo Comun	19,547.51	2,887.48	16,660.03
Villa Nueva	UNION Y ESFUERZO	VILLANUEVA	Medio. Profesor/a Ciclo Comun	22,190.77	2,309.88	19,880.89
Villa Nueva	UNION Y ESFUERZO	VILLANUEVA	Medio. Profesor/a Ciclo Comun	12,828.19	1,637.98	11,190.21
Villa Nueva	UNION Y ESFUERZO	VILLANUEVA	Medio. Profesor/a Ciclo Comun	13,209.10	1,269.46	11,939.64
Villa Nueva	UNION Y ESFUERZO	VILLANUEVA	Medio. Profesor/a Ciclo Comun	11,015.89	1,093.99	9,921.90
Villa Nueva	UNION Y ESFUERZO		Medio. Profesor/a Ciclo Comun	35,432.58	28,910.48	6,522.10
Villa Nueva	UNION Y ESFUERZO		Medio. Profesor/a Ciclo Comun	27,099.65	17,582.00	9,517.65
Villa Nueva	UNION Y ESFUERZO		Medio. Profesor/a Ciclo Comun	22,621.66	10,180.15	12,441.51
Villa Nueva	UNION Y ESFUERZO		Medio. Profesor/a Ciclo Comun	.00	.00	.00
Villa Nueva	UNION Y ESFUERZO	VILLANUEVA	Maestro/a	31,844.14	30,903.85	940.29
Villa Nueva	UNION Y ESFUERZO	VILLANUEVA	Maestro/a	38,728.10	30,217.91	8,510.19
Villa Nueva	UNION Y ESFUERZO	VILLANUEVA	Maestro/a	35,455.82	21,201.52	14,254.30
Villa Nueva	UNION Y ESFUERZO	VILLANUEVA	Maestro/a	21,813.15	19,627.29	2,185.86
Villa Nueva	UNION Y ESFUERZO	VILLANUEVA	Maestro/a	21,435.54	18,275.15	3,160.39
Villa Nueva	UNION Y ESFUERZO	VILLANUEVA	Maestro/a	31,413.23	17,734.28	13,678.95

Reporte de planillas Docentes, Mes de Abril Departamento de Cortes

<u>Municipio</u>	<u>Centro Educativo</u>	<u>Dirección del Centro</u>	<u>Cargo</u>	<u>Sueldo Bruto</u>	<u>Deducciones</u>	<u>Sueldo Neto</u>
Villa Nueva	UNION Y ESFUERZO	VILLANUEVA	Maestro/a	27,099.65	17,582.00	9,517.65
Villa Nueva	UNION Y ESFUERZO	VILLANUEVA	Maestro/a	28,663.38	15,293.54	13,369.84
Villa Nueva	UNION Y ESFUERZO	VILLANUEVA	Maestro/a	30,604.71	14,465.53	16,139.18
Villa Nueva	UNION Y ESFUERZO	VILLANUEVA	Maestro/a	36,943.52	13,779.94	23,163.58
Villa Nueva	UNION Y ESFUERZO	VILLANUEVA	Maestro/a	21,488.84	10,451.40	11,037.44
Villa Nueva	UNION Y ESFUERZO	VILLANUEVA	Maestro/a	32,381.66	9,620.32	22,761.34
Villa Nueva	UNION Y ESFUERZO	VILLANUEVA	Maestro/a	32,812.57	5,011.50	27,801.07
Villa Nueva	UNION Y ESFUERZO	VILLANUEVA	Maestro/a	33,030.25	3,185.44	29,844.81
Villa Nueva	UNION Y ESFUERZO	VILLANUEVA	Maestro/a	20,409.34	2,098.87	18,310.47
Villa Nueva	UNION Y ESFUERZO	VILLANUEVA	Maestro/a	11,663.88	1,844.82	9,819.06
Villa Nueva	UNION Y ESFUERZO	VILLANUEVA	Maestro/a	12,828.19	1,637.98	11,190.21
Villa Nueva	UNION Y ESFUERZO	VILLANUEVA	Maestro/a	11,663.88	1,145.82	10,518.06
Villa Nueva	UNION Y ESFUERZO	VILLANUEVA	Maestro/a	11,015.89	1,093.99	9,921.90
Villa Nueva	UNION Y ESFUERZO	VILLANUEVA	Maestro/a	.00	.00	.00
Villa Nueva	UNION Y ESFUERZO		Maestro/a	31,844.14	30,903.85	940.29
Villa Nueva	UNION Y ESFUERZO		Maestro/a	38,728.10	30,217.91	8,510.19
Villa Nueva	UNION Y ESFUERZO		Maestro/a	32,194.77	29,660.12	2,534.65
Villa Nueva	UNION Y ESFUERZO		Maestro/a	33,600.82	28,429.92	5,170.90
Villa Nueva	UNION Y ESFUERZO		Maestro/a	36,389.53	27,656.98	8,732.55
Villa Nueva	UNION Y ESFUERZO		Maestro/a	35,763.78	27,184.89	8,578.89
Villa Nueva	UNION Y ESFUERZO		Maestro/a	33,838.78	25,738.87	8,099.91
Villa Nueva	UNION Y ESFUERZO		Maestro/a	29,796.18	25,719.08	4,077.10
Villa Nueva	UNION Y ESFUERZO		Maestro/a	29,631.80	25,536.10	4,095.70
Villa Nueva	UNION Y ESFUERZO		Maestro/a	36,141.38	24,555.26	11,586.12

Reporte de planillas Docentes, Mes de Abril Departamento de Cortes

<u>Municipio</u>	<u>Centro Educativo</u>	<u>Dirección del Centro</u>	<u>Cargo</u>	<u>Sueldo Bruto</u>	<u>Deducciones</u>	<u>Sueldo Neto</u>
Villa Nueva	UNION Y ESFUERZO		Maestro/a	29,200.90	24,145.71	5,055.19
Villa Nueva	UNION Y ESFUERZO		Maestro/a	32,221.75	22,968.09	9,253.66
Villa Nueva	UNION Y ESFUERZO		Maestro/a	36,011.91	22,572.37	13,439.54
Villa Nueva	UNION Y ESFUERZO		Maestro/a	28,420.92	22,295.70	6,125.22
Villa Nueva	UNION Y ESFUERZO		Maestro/a	33,709.44	22,093.38	11,616.06
Villa Nueva	UNION Y ESFUERZO		Maestro/a	28,987.68	21,933.05	7,054.63
Villa Nueva	UNION Y ESFUERZO		Maestro/a	29,849.51	20,434.97	9,414.54
Villa Nueva	UNION Y ESFUERZO		Maestro/a	28,663.35	19,751.61	8,911.74
Villa Nueva	UNION Y ESFUERZO		Maestro/a	21,813.15	19,627.29	2,185.86
Villa Nueva	UNION Y ESFUERZO		Maestro/a	37,752.02	18,695.76	19,056.26
Villa Nueva	UNION Y ESFUERZO		Maestro/a	21,435.54	18,275.15	3,160.39
Villa Nueva	UNION Y ESFUERZO		Maestro/a	29,525.20	18,214.97	11,310.23
Villa Nueva	UNION Y ESFUERZO		Maestro/a	26,397.71	18,092.70	8,305.01
Villa Nueva	UNION Y ESFUERZO		Maestro/a	27,095.17	17,769.75	9,325.42
Villa Nueva	UNION Y ESFUERZO		Maestro/a	31,413.23	17,734.28	13,678.95
Villa Nueva	UNION Y ESFUERZO		Maestro/a	27,099.65	17,582.00	9,517.65
Villa Nueva	UNION Y ESFUERZO		Maestro/a	29,796.19	17,557.47	12,238.72
Villa Nueva	UNION Y ESFUERZO		Maestro/a	25,047.21	17,187.54	7,859.67
Villa Nueva	UNION Y ESFUERZO		Maestro/a	27,041.86	16,595.36	10,446.50
Villa Nueva	UNION Y ESFUERZO		Maestro/a	34,269.69	16,146.56	18,123.13
Villa Nueva	UNION Y ESFUERZO		Maestro/a	22,999.27	15,995.35	7,003.92
Villa Nueva	UNION Y ESFUERZO		Maestro/a	29,722.41	14,670.58	15,051.83
Villa Nueva	UNION Y ESFUERZO		Maestro/a	33,030.25	13,913.75	19,116.50
Villa Nueva	UNION Y ESFUERZO		Maestro/a	36,943.52	13,779.94	23,163.58

Reporte de planillas Docentes, Mes de Abril Departamento de Cortes

<u>Municipio</u>	<u>Centro Educativo</u>	<u>Dirección del Centro</u>	<u>Cargo</u>	<u>Sueldo Bruto</u>	<u>Deducciones</u>	<u>Sueldo Neto</u>
Villa Nueva	UNION Y ESFUERZO		Maestro/a	25,855.73	13,763.54	12,092.19
Villa Nueva	UNION Y ESFUERZO		Maestro/a	28,987.68	13,300.31	15,687.37
Villa Nueva	UNION Y ESFUERZO		Maestro/a	28,204.76	12,230.13	15,974.63
Villa Nueva	UNION Y ESFUERZO		Maestro/a	26,233.33	11,910.27	14,323.06
Villa Nueva	UNION Y ESFUERZO		Maestro/a	32,900.92	11,845.44	21,055.48
Villa Nueva	UNION Y ESFUERZO		Maestro/a	21,057.92	11,820.69	9,237.23
Villa Nueva	UNION Y ESFUERZO		Maestro/a	26,511.58	11,410.71	15,100.87
Villa Nueva	UNION Y ESFUERZO		Maestro/a	19,600.81	11,238.17	8,362.64
Villa Nueva	UNION Y ESFUERZO		Maestro/a	21,488.84	10,451.40	11,037.44
Villa Nueva	UNION Y ESFUERZO		Maestro/a	27,797.07	10,331.46	17,465.61
Villa Nueva	UNION Y ESFUERZO		Maestro/a	18,792.32	10,280.56	8,511.76
Villa Nueva	UNION Y ESFUERZO		Maestro/a	25,642.52	10,177.64	15,464.88
Villa Nueva	UNION Y ESFUERZO		Maestro/a	19,925.10	10,113.48	9,811.62
Villa Nueva	UNION Y ESFUERZO		Maestro/a	32,381.66	9,620.32	22,761.34
Villa Nueva	UNION Y ESFUERZO		Maestro/a	33,838.78	9,366.05	24,472.73
Villa Nueva	UNION Y ESFUERZO		Maestro/a	22,999.27	9,139.85	13,859.42
Villa Nueva	UNION Y ESFUERZO		Maestro/a	30,009.40	8,997.85	21,011.55
Villa Nueva	UNION Y ESFUERZO		Maestro/a	30,955.10	8,988.64	21,966.46
Villa Nueva	UNION Y ESFUERZO		Maestro/a	25,855.73	8,956.56	16,899.17
Villa Nueva	UNION Y ESFUERZO		Maestro/a	22,497.55	8,768.99	13,728.56
Villa Nueva	UNION Y ESFUERZO		Maestro/a	27,041.86	8,541.93	18,499.93
Villa Nueva	UNION Y ESFUERZO		Maestro/a	11,663.88	8,399.42	3,264.46
Villa Nueva	UNION Y ESFUERZO		Maestro/a	23,052.58	8,129.64	14,922.94
Villa Nueva	UNION Y ESFUERZO		Maestro/a	28,658.90	7,912.02	20,746.88

Reporte de planillas Docentes, Mes de Abril Departamento de Cortes

<u>Municipio</u>	<u>Centro Educativo</u>	<u>Dirección del Centro</u>	<u>Cargo</u>	<u>Sueldo Bruto</u>	<u>Deducciones</u>	<u>Sueldo Neto</u>
Villa Nueva	UNION Y ESFUERZO		Maestro/a	29,849.49	6,517.21	23,332.28
Villa Nueva	UNION Y ESFUERZO		Maestro/a	21,057.94	6,341.62	14,716.32
Villa Nueva	UNION Y ESFUERZO		Maestro/a	22,244.06	6,020.33	16,223.73
Villa Nueva	UNION Y ESFUERZO		Maestro/a	13,255.81	5,509.03	7,746.78
Villa Nueva	UNION Y ESFUERZO		Maestro/a	35,078.20	5,319.73	29,758.47
Villa Nueva	UNION Y ESFUERZO		Maestro/a	22,834.88	5,144.84	17,690.04
Villa Nueva	UNION Y ESFUERZO		Maestro/a	15,393.84	5,006.84	10,387.00
Villa Nueva	UNION Y ESFUERZO		Maestro/a	15,393.83	4,963.02	10,430.81
Villa Nueva	UNION Y ESFUERZO		Maestro/a	39,700.47	4,885.75	34,814.72
Villa Nueva	UNION Y ESFUERZO		Maestro/a	17,281.87	4,875.09	12,406.78
Villa Nueva	UNION Y ESFUERZO		Maestro/a	16,526.65	3,875.81	12,650.84
Villa Nueva	UNION Y ESFUERZO		Maestro/a	15,774.76	3,664.34	12,110.42
Villa Nueva	UNION Y ESFUERZO		Maestro/a	36,920.29	3,635.53	33,284.76
Villa Nueva	UNION Y ESFUERZO		Maestro/a	33,030.25	3,185.44	29,844.81
Villa Nueva	UNION Y ESFUERZO		Maestro/a	20,680.34	3,017.81	17,662.53
Villa Nueva	UNION Y ESFUERZO		Maestro/a	21,435.55	2,984.78	18,450.77
Villa Nueva	UNION Y ESFUERZO		Maestro/a	21,435.55	2,935.46	18,500.09
Villa Nueva	UNION Y ESFUERZO		Maestro/a	19,547.51	2,887.48	16,660.03
Villa Nueva	UNION Y ESFUERZO		Maestro/a	21,435.54	2,836.47	18,599.07
Villa Nueva	UNION Y ESFUERZO		Maestro/a	21,435.55	2,590.23	18,845.32
Villa Nueva	UNION Y ESFUERZO		Maestro/a	21,435.55	2,585.78	18,849.77
Villa Nueva	UNION Y ESFUERZO		Maestro/a	21,435.55	2,536.47	18,899.08
Villa Nueva	UNION Y ESFUERZO		Maestro/a	21,435.54	2,536.47	18,899.07
Villa Nueva	UNION Y ESFUERZO		Maestro/a	25,264.90	2,486.54	22,778.36

Reporte de planillas Docentes, Mes de Abril Departamento de Cortes

<u>Municipio</u>	<u>Centro Educativo</u>	<u>Dirección del Centro</u>	<u>Cargo</u>	<u>Sueldo Bruto</u>	<u>Deducciones</u>	<u>Sueldo Neto</u>
Villa Nueva	UNION Y ESFUERZO		Maestro/a	20,786.95	2,478.10	18,308.85
Villa Nueva	UNION Y ESFUERZO		Maestro/a	20,680.33	2,468.49	18,211.84
Villa Nueva	UNION Y ESFUERZO		Maestro/a	16,904.27	2,407.93	14,496.34
Villa Nueva	UNION Y ESFUERZO		Maestro/a	23,807.80	2,404.73	21,403.07
Villa Nueva	UNION Y ESFUERZO		Maestro/a	22,190.77	2,309.88	19,880.89
Villa Nueva	UNION Y ESFUERZO		Maestro/a	22,190.76	2,259.20	19,931.56
Villa Nueva	UNION Y ESFUERZO		Maestro/a	15,393.84	2,237.76	13,156.08
Villa Nueva	UNION Y ESFUERZO		Maestro/a	21,813.15	2,225.23	19,587.92
Villa Nueva	UNION Y ESFUERZO		Maestro/a	22,190.76	2,209.87	19,980.89
Villa Nueva	UNION Y ESFUERZO		Maestro/a	21,435.55	2,141.91	19,293.64
Villa Nueva	UNION Y ESFUERZO		Maestro/a	20,409.34	2,098.87	18,310.47
Villa Nueva	UNION Y ESFUERZO		Maestro/a	15,393.84	2,092.54	13,301.30
Villa Nueva	UNION Y ESFUERZO		Maestro/a	13,255.80	2,066.73	11,189.07
Villa Nueva	UNION Y ESFUERZO		Maestro/a	17,659.47	2,020.02	15,639.45
Villa Nueva	UNION Y ESFUERZO		Maestro/a	11,663.88	1,844.82	9,819.06
Villa Nueva	UNION Y ESFUERZO		Maestro/a	15,393.84	1,838.77	13,555.07
Villa Nueva	UNION Y ESFUERZO		Maestro/a	14,538.62	1,819.67	12,718.95
Villa Nueva	UNION Y ESFUERZO		Maestro/a	9,719.90	1,783.85	7,936.05
Villa Nueva	UNION Y ESFUERZO		Maestro/a	13,855.85	1,715.73	12,140.12
Villa Nueva	UNION Y ESFUERZO		Maestro/a	12,505.81	1,607.73	10,898.08
Villa Nueva	UNION Y ESFUERZO		Maestro/a	12,400.60	1,554.08	10,846.52
Villa Nueva	UNION Y ESFUERZO		Maestro/a	11,663.89	1,544.83	10,119.06
Villa Nueva	UNION Y ESFUERZO		Maestro/a	11,663.89	1,540.38	10,123.51
Villa Nueva	UNION Y ESFUERZO		Maestro/a	11,015.88	1,537.86	9,478.02

Reporte de planillas Docentes, Mes de Abril Departamento de Cortes

<u>Municipio</u>	<u>Centro Educativo</u>	<u>Dirección del Centro</u>	<u>Cargo</u>	<u>Sueldo Bruto</u>	<u>Deducciones</u>	<u>Sueldo Neto</u>
Villa Nueva	UNION Y ESFUERZO		Maestro/a	14,111.03	1,341.58	12,769.45
Villa Nueva	UNION Y ESFUERZO		Maestro/a	12,828.20	1,238.97	11,589.23
Villa Nueva	UNION Y ESFUERZO		Maestro/a	6,841.71	1,203.92	5,637.79
Villa Nueva	UNION Y ESFUERZO		Maestro/a	6,841.71	1,159.05	5,682.66
Villa Nueva	UNION Y ESFUERZO		Maestro/a	6,841.71	1,154.60	5,687.11
Villa Nueva	UNION Y ESFUERZO		Maestro/a	6,841.70	1,154.60	5,687.10
Villa Nueva	UNION Y ESFUERZO		Maestro/a	11,663.88	1,145.82	10,518.06
Villa Nueva	UNION Y ESFUERZO		Maestro/a	9,719.90	990.31	8,729.59
Villa Nueva	UNION Y ESFUERZO		Maestro/a	7,696.92	828.47	6,868.45
Villa Nueva	UNION Y ESFUERZO		Maestro/a	6,841.71	760.05	6,081.66
Villa Nueva	UNION Y ESFUERZO		Maestro/a	6,841.70	760.05	6,081.65
Villa Nueva	UNION Y ESFUERZO		Maestro/a	.00	.00	.00
Villa Nueva	UNION Y ESFUERZO	VILLANUEVA	JEFE DE TALLER DE HOGAR	35,217.85	27,271.00	7,946.85
Villa Nueva	UNION Y ESFUERZO	VILLANUEVA	JEFE DE TALLER DE HOGAR	.00	.00	.00
Villa Nueva	UNION Y ESFUERZO	VILLANUEVA	JEFE DE TALLER	.00	.00	.00
Villa Nueva	UNION Y ESFUERZO	VILLANUEVA	JEFE DE ORIENTACION	11,663.88	1,145.82	10,518.06
Villa Nueva	UNION Y ESFUERZO	VILLANUEVA	JEFE DE ORIENTACION	.00	.00	.00
Villa Nueva	UNION Y ESFUERZO	VILLANUEVA	JEFE DE LABORATORIO	.00	.00	.00
Villa Nueva	UNION Y ESFUERZO	VILLANUEVA	Director/a de Media	15,393.84	9,578.77	5,815.07
Villa Nueva	UNION Y ESFUERZO	VILLANUEVA	Director/a de Media	.00	.00	.00
Villa Nueva	UNION Y ESFUERZO	VILLANUEVA	CONSEJERO DE ESTUDIANTES	30,955.10	8,988.64	21,966.46
Villa Nueva	UNION Y ESFUERZO	VILLANUEVA	CONSEJERO DE ESTUDIANTES	24,700.19	5,855.73	18,844.46
Villa Nueva	UNION Y ESFUERZO	VILLANUEVA	CONSEJERO DE ESTUDIANTES	.00	.00	.00
Villa Nueva	UNION Y ESFUERZO	VILLANUEVA	CONSEJERO DE ESTUDIANTES	36,943.51	17,050.15	19,893.36

Reporte de planillas Docentes, Mes de Abril Departamento de Cortes

<u>Municipio</u>	<u>Centro Educativo</u>	<u>Dirección del Centro</u>	<u>Cargo</u>	<u>Sueldo Bruto</u>	<u>Deducciones</u>	<u>Sueldo Neto</u>
Villa Nueva	UNION Y ESFUERZO		CONSEJERO DE ESTUDIANTES	.00	.00	.00
Villa Nueva	UNION Y ESFUERZO	VILLANUEVA	ASISTENTE DE TALLER DE HOGAR	37,752.02	3,759.71	33,992.31
Villa Nueva	UNION Y ESFUERZO	VILLANUEVA	ASISTENTE DE TALLER DE HOGAR	.00	.00	.00
Villa Nueva	UNION Y ESFUERZO	VILLANUEVA	ASISTENTE DE ORIENTACION	18,498.56	10,032.96	8,465.60
Villa Nueva	UNION Y ESFUERZO	VILLANUEVA	ASISTENTE DE ORIENTACION	.00	.00	.00
Villa Nueva	UNION Y ESFUERZO	VILLANUEVA	ASISTENTE DE LABORATORIO	37,752.02	4,060.37	33,691.65
Villa Nueva	UNIDAD Y CAMBIO	EL MARAÑON	Subdirector/a de Media	26,748.37	18,219.78	8,528.59
Villa Nueva	UNIDAD Y CAMBIO	EL MARAÑON	Subdirector/a de Media	.00	.00	.00
Villa Nueva	UNIDAD Y CAMBIO	EL MARAÑON	Secretario	20,006.98	6,554.22	13,452.76
Villa Nueva	UNIDAD Y CAMBIO	EL MARAÑON	Medio. Profesor/a Ciclo Diversificado	38,715.32	10,865.92	27,849.40
Villa Nueva	UNIDAD Y CAMBIO	EL MARAÑON	Medio. Profesor/a Ciclo Diversificado	.00	.00	.00
Villa Nueva	UNIDAD Y CAMBIO	EL MARAÑON	Medio. Profesor/a Ciclo Comun	36,065.21	19,972.15	16,093.06
Villa Nueva	UNIDAD Y CAMBIO	EL MARAÑON	Medio. Profesor/a Ciclo Comun	21,973.05	10,749.65	11,223.40
Villa Nueva	UNIDAD Y CAMBIO	EL MARAÑON	Medio. Profesor/a Ciclo Comun	18,521.31	9,137.26	9,384.05
Villa Nueva	UNIDAD Y CAMBIO	EL MARAÑON	Medio. Profesor/a Ciclo Comun	22,999.26	2,931.97	20,067.29
Villa Nueva	UNIDAD Y CAMBIO	EL MARAÑON	Medio. Profesor/a Ciclo Comun	24,616.31	2,822.73	21,793.58
Villa Nueva	UNIDAD Y CAMBIO	EL MARAÑON	Medio. Profesor/a Ciclo Comun	22,190.76	2,259.20	19,931.56
Villa Nueva	UNIDAD Y CAMBIO	EL MARAÑON	Medio. Profesor/a Ciclo Comun	20,302.72	2,039.96	18,262.76
Villa Nueva	UNIDAD Y CAMBIO	EL MARAÑON	Medio. Profesor/a Ciclo Comun	5,831.94	1,472.82	4,359.12
Villa Nueva	UNIDAD Y CAMBIO	EL MARAÑON	Medio. Profesor/a Ciclo Comun	7,696.92	1,223.01	6,473.91
Villa Nueva	UNIDAD Y CAMBIO	EL MARAÑON	Medio. Profesor/a Ciclo Comun	6,841.69	1,210.04	5,631.65
Villa Nueva	UNIDAD Y CAMBIO	EL MARAÑON	Medio. Profesor/a Ciclo Comun	11,663.86	1,145.83	10,518.03
Villa Nueva	UNIDAD Y CAMBIO	EL MARAÑON	Medio. Profesor/a Ciclo Comun	.00	.00	.00
Villa Nueva	UNIDAD Y CAMBIO	EL MARAÑON	Maestro/a	31,035.62	23,253.67	7,781.95

Reporte de planillas Docentes, Mes de Abril Departamento de Cortes

<u>Municipio</u>	<u>Centro Educativo</u>	<u>Dirección del Centro</u>	<u>Cargo</u>	<u>Sueldo Bruto</u>	<u>Deducciones</u>	<u>Sueldo Neto</u>
Villa Nueva	UNIDAD Y CAMBIO	EL MARAÑON	Maestro/a	27,934.25	22,872.06	5,062.19
Villa Nueva	UNIDAD Y CAMBIO	EL MARAÑON	Maestro/a	33,030.26	20,696.32	12,333.94
Villa Nueva	UNIDAD Y CAMBIO	EL MARAÑON	Maestro/a	29,849.51	20,434.97	9,414.54
Villa Nueva	UNIDAD Y CAMBIO	EL MARAÑON	Maestro/a	36,065.21	19,972.15	16,093.06
Villa Nueva	UNIDAD Y CAMBIO	EL MARAÑON	Maestro/a	26,748.37	18,219.78	8,528.59
Villa Nueva	UNIDAD Y CAMBIO	EL MARAÑON	Maestro/a	20,138.34	13,367.96	6,770.38
Villa Nueva	UNIDAD Y CAMBIO	EL MARAÑON	Maestro/a	33,838.78	10,932.88	22,905.90
Villa Nueva	UNIDAD Y CAMBIO	EL MARAÑON	Maestro/a	38,715.32	10,865.92	27,849.40
Villa Nueva	UNIDAD Y CAMBIO	EL MARAÑON	Maestro/a	18,521.31	9,137.26	9,384.05
Villa Nueva	UNIDAD Y CAMBIO	EL MARAÑON	Maestro/a	10,262.56	8,914.41	1,348.15
Villa Nueva	UNIDAD Y CAMBIO	EL MARAÑON	Maestro/a	22,999.26	2,931.97	20,067.29
Villa Nueva	UNIDAD Y CAMBIO	EL MARAÑON	Maestro/a	21,866.44	2,630.00	19,236.44
Villa Nueva	UNIDAD Y CAMBIO	EL MARAÑON	Maestro/a	20,302.71	2,483.83	17,818.88
Villa Nueva	UNIDAD Y CAMBIO	EL MARAÑON	Maestro/a	14,111.01	1,341.59	12,769.42
Villa Nueva	UNIDAD Y CAMBIO	EL MARAÑON	Maestro/a	7,696.92	1,223.01	6,473.91
Villa Nueva	UNIDAD Y CAMBIO	EL MARAÑON	Maestro/a	9,834.96	999.51	8,835.45
Villa Nueva	UNIDAD Y CAMBIO	EL MARAÑON	Maestro/a	.00	.00	.00
Villa Nueva	UNIDAD Y CAMBIO	EL MARAÑON	Director/a de Media	37,111.06	21,413.60	15,697.46
Villa Nueva	UNIDAD Y CAMBIO	EL MARAÑON	CONSEJERO	38,815.21	25,169.03	13,646.18
Villa Nueva	UNIDAD Y CAMBIO	EL MARAÑON	CONSEJERO	.00	.00	.00
Villa Nueva	UNIDAD Y CAMBIO	EL MARAÑON	ASISTENTE DE TALLER	36,943.52	13,779.94	23,163.58
Villa Nueva	UNIDAD Y CAMBIO	EL MARAÑON	ASISTENTE DE ORIENTACION	38,815.20	23,577.88	15,237.32
Villa Nueva	UNIDAD Y CAMBIO	EL MARAÑON	ASISTENTE DE ORIENTACION	.00	.00	.00
Villa Nueva	UNIDAD Y CAMBIO	EL MARAÑON	ASISTENTE DE LABORATORIO	27,934.25	22,872.06	5,062.19

Reporte de planillas Docentes, Mes de Abril Departamento de Cortes

<u>Municipio</u>	<u>Centro Educativo</u>	<u>Dirección del Centro</u>	<u>Cargo</u>	<u>Sueldo Bruto</u>	<u>Deducciones</u>	<u>Sueldo Neto</u>
Villa Nueva	SUPERACION	LA LIBERTAD	Maestro/a	11,663.88	8,743.74	2,920.14
Villa Nueva	SUPERACION	LA LIBERTAD	Maestro/a	15,393.84	4,576.63	10,817.21
Villa Nueva	SUPERACION	LA LIBERTAD	Maestro/a	.00	.00	.00
Villa Nueva	RENACER	SANTA EDUVIGES VILLANUEVA CORTES	Maestro/a	21,861.97	4,456.28	17,405.69
Villa Nueva	RENACER	SANTA EDUVIGES VILLANUEVA CORTES	Maestro/a	.00	.00	.00
Villa Nueva	RAMON VILLEDA MORALES	AGUACATE	Maestro/a	18,627.91	13,481.70	5,146.21
Villa Nueva	RAMON VILLEDA MORALES	AGUACATE	Maestro/a	18,627.91	12,664.81	5,963.10
Villa Nueva	RAMON AMAYA AMADOR	COL 1 DE MAYO	Maestro/a	19,996.99	16,853.88	3,143.11
Villa Nueva	RAMON AMAYA AMADOR	COL 1 DE MAYO	Maestro/a	20,244.94	15,015.72	5,229.22
Villa Nueva	RAMON AMAYA AMADOR	COL 1 DE MAYO	Maestro/a	19,996.99	14,506.73	5,490.26
Villa Nueva	RAMON AMAYA AMADOR	COL 1 DE MAYO	Maestro/a	21,053.46	6,180.67	14,872.79
Villa Nueva	RAMON AMAYA AMADOR	COL 1 DE MAYO	Maestro/a	.00	.00	.00
Villa Nueva	RAFAEL CANTARERO MARQUEZ	COLONIA GUADALUPE LOPEZ, CALLE PRINCIPAL	Maestro/a	31,035.62	23,253.67	7,781.95
Villa Nueva	RAFAEL CANTARERO MARQUEZ	COLONIA GUADALUPE LOPEZ, CALLE PRINCIPAL	Maestro/a	17,010.88	15,613.88	1,397.00
Villa Nueva	RAFAEL CANTARERO MARQUEZ	COLONIA GUADALUPE LOPEZ, CALLE PRINCIPAL	Maestro/a	17,010.88	12,898.67	4,112.21
Villa Nueva	RAFAEL CANTARERO MARQUEZ	COLONIA GUADALUPE LOPEZ, CALLE PRINCIPAL	Maestro/a	17,819.39	12,739.37	5,080.02
Villa Nueva	RAFAEL CANTARERO MARQUEZ	COLONIA GUADALUPE LOPEZ, CALLE PRINCIPAL	Maestro/a	14,089.42	11,039.41	3,050.01
Villa Nueva	RAFAEL CANTARERO MARQUEZ	COLONIA GUADALUPE LOPEZ, CALLE PRINCIPAL	Maestro/a	17,010.88	10,324.64	6,686.24
Villa Nueva	RAFAEL CANTARERO MARQUEZ	COLONIA GUADALUPE LOPEZ, CALLE PRINCIPAL	Maestro/a	17,010.88	9,658.66	7,352.22
Villa Nueva	RAFAEL CANTARERO MARQUEZ	COLONIA GUADALUPE LOPEZ, CALLE PRINCIPAL	Maestro/a	35,001.69	6,480.06	28,521.63
Villa Nueva	RAFAEL CANTARERO MARQUEZ	COLONIA GUADALUPE LOPEZ, CALLE PRINCIPAL	Maestro/a	18,132.01	6,139.32	11,992.69
Villa Nueva	RAFAEL CANTARERO MARQUEZ	COLONIA GUADALUPE LOPEZ, CALLE PRINCIPAL	Maestro/a	31,413.23	3,889.91	27,523.32
Villa Nueva	RAFAEL CANTARERO MARQUEZ	COLONIA GUADALUPE LOPEZ, CALLE PRINCIPAL	Maestro/a	11,663.88	1,589.69	10,074.19
Villa Nueva	RAFAEL CANTARERO MARQUEZ	COLONIA GUADALUPE LOPEZ, CALLE PRINCIPAL	Maestro/a	11,663.88	1,145.82	10,518.06

Reporte de planillas Docentes, Mes de Abril Departamento de Cortes

<u>Municipio</u>	<u>Centro Educativo</u>	<u>Dirección del Centro</u>	<u>Cargo</u>	<u>Sueldo Bruto</u>	<u>Deducciones</u>	<u>Sueldo Neto</u>
Villa Nueva	PROFESOR DIONISIO RAMOS VENTURA	CENTRO COMUNAL	Maestro/a	17,819.39	10,893.50	6,925.89
Villa Nueva	PROFESOR DIONISIO RAMOS VENTURA	CENTRO COMUNAL	Maestro/a	.00	.00	.00
Villa Nueva	PROF. ALBA NORA GUNERA DE MELGAR	6 CALLE 5 Y 6 S.O., VILLANUEVA	Maestro/a	19,973.97	10,542.54	9,431.43
Villa Nueva	PETRONILA BERRIOS DE CABAÑAS	EL MARANON	Maestro/a	21,861.96	20,058.78	1,803.18
Villa Nueva	PETRONILA BERRIOS DE CABAÑAS	EL MARANON	Maestro/a	30,076.81	19,910.04	10,166.77
Villa Nueva	PETRONILA BERRIOS DE CABAÑAS	EL MARANON	Maestro/a	21,053.46	19,081.92	1,971.54
Villa Nueva	PETRONILA BERRIOS DE CABAÑAS	EL MARANON	Maestro/a	21,053.46	18,628.41	2,425.05
Villa Nueva	PETRONILA BERRIOS DE CABAÑAS	EL MARANON	Maestro/a	18,627.91	16,228.46	2,399.45
Villa Nueva	PETRONILA BERRIOS DE CABAÑAS	EL MARANON	Maestro/a	21,053.46	14,967.58	6,085.88
Villa Nueva	PETRONILA BERRIOS DE CABAÑAS	EL MARANON	Maestro/a	20,244.94	13,927.88	6,317.06
Villa Nueva	PETRONILA BERRIOS DE CABAÑAS	EL MARANON	Maestro/a	21,861.97	11,017.60	10,844.37
Villa Nueva	PETRONILA BERRIOS DE CABAÑAS	EL MARANON	Maestro/a	18,627.91	9,438.72	9,189.19
Villa Nueva	PETRONILA BERRIOS DE CABAÑAS	EL MARANON	Maestro/a	21,861.96	8,344.71	13,517.25
Villa Nueva	PETRONILA BERRIOS DE CABAÑAS	EL MARANON	Maestro/a	20,244.94	6,562.69	13,682.25
Villa Nueva	PETRONILA BERRIOS DE CABAÑAS	EL MARANON	Maestro/a	22,510.58	3,488.64	19,021.94
Villa Nueva	PETRONILA BERRIOS DE CABAÑAS	EL MARANON	Maestro/a	11,663.88	1,540.37	10,123.51
Villa Nueva	PEDRO NUFIO	ALDEA COROZA	Maestro/a	21,053.46	18,566.78	2,486.68
Villa Nueva	PEDRO NUFIO	ALDEA COROZA	Maestro/a	17,819.39	5,611.57	12,207.82
Villa Nueva	PEDRO NUFIO	ALDEA COROZA	Maestro/a	15,393.84	1,444.22	13,949.62
Villa Nueva	PEDRO NUFIO	ALDEA COROZA	Maestro/a	11,663.88	1,145.82	10,518.06
Villa Nueva	PEDRO NUFIO	ALDEA COROZA	Maestro/a	.00	.00	.00
Villa Nueva	PATRIA	LA BOLSA	Maestro/a	17,819.39	15,702.48	2,116.91
Villa Nueva	PATRIA	LA BOLSA	Maestro/a	11,663.88	1,540.37	10,123.51
Villa Nueva	PATRIA	EL PERICO	Maestro/a	21,053.46	17,299.71	3,753.75

Reporte de planillas Docentes, Mes de Abril Departamento de Cortes

<u>Municipio</u>	<u>Centro Educativo</u>	<u>Dirección del Centro</u>	<u>Cargo</u>	<u>Sueldo Bruto</u>	<u>Deducciones</u>	<u>Sueldo Neto</u>
Villa Nueva	PATRIA	EL PERICO	Maestro/a	21,053.46	14,060.18	6,993.28
Villa Nueva	PATRIA	EL PERICO	Maestro/a	19,973.96	13,492.64	6,481.32
Villa Nueva	PATRIA	EL PERICO	Maestro/a	23,052.58	8,129.64	14,922.94
Villa Nueva	PATRIA	EL PERICO	Maestro/a	18,627.91	7,139.92	11,487.99
Villa Nueva	PATRIA	EL PERICO	Maestro/a	11,663.88	5,236.42	6,427.46
Villa Nueva	PALOS BLANCO / J.N. JOHN ARNOLD COOK		Maestro/a	14,897.95	6,892.26	8,005.69
Villa Nueva	PALOS BLANCO / J.N. JOHN ARNOLD COOK		Maestro/a	.00	.00	.00
Villa Nueva	NIÑO FELIZ	SAN ISIDRO VILLANUEVA	Maestro/a	16,514.98	13,713.39	2,801.59
Villa Nueva	NIÑO FELIZ	SAN ISIDRO VILLANUEVA	Maestro/a	.00	.00	.00
Villa Nueva	NIMIA BAUQEDANO	COL. COLINAS DE SUIZA	Maestro/a	35,455.81	33,326.04	2,129.77
Villa Nueva	NIMIA BAUQEDANO	COL. COLINAS DE SUIZA	Maestro/a	21,861.97	10,249.96	11,612.01
Villa Nueva	NIMIA BAUQEDANO	COL. COLINAS DE SUIZA	Maestro/a	.00	.00	.00
Villa Nueva	MINERVA	DOS CAMINOS SANTA FE	Maestro/a	21,861.97	16,578.50	5,283.47
Villa Nueva	MINERVA	DOS CAMINOS SANTA FE	Maestro/a	35,455.80	16,525.23	18,930.57
Villa Nueva	MINERVA	DOS CAMINOS SANTA FE	Maestro/a	18,627.91	14,313.06	4,314.85
Villa Nueva	MINERVA	DOS CAMINOS SANTA FE	Maestro/a	21,861.97	13,275.23	8,586.74
Villa Nueva	MINERVA	DOS CAMINOS SANTA FE	Maestro/a	21,861.97	12,875.16	8,986.81
Villa Nueva	MINERVA	DOS CAMINOS SANTA FE	Maestro/a	17,819.39	12,322.88	5,496.51
Villa Nueva	MINERVA	DOS CAMINOS SANTA FE	Maestro/a	21,861.96	11,207.11	10,654.85
Villa Nueva	MINERVA	DOS CAMINOS SANTA FE	Maestro/a	21,861.97	10,895.80	10,966.17
Villa Nueva	MINERVA	DOS CAMINOS SANTA FE	Maestro/a	17,010.88	10,627.03	6,383.85
Villa Nueva	MINERVA	DOS CAMINOS SANTA FE	Maestro/a	13,280.92	10,175.54	3,105.38
Villa Nueva	MINERVA	DOS CAMINOS SANTA FE	Maestro/a	18,627.91	9,438.34	9,189.57
Villa Nueva	MINERVA	DOS CAMINOS SANTA FE	Maestro/a	19,436.42	9,044.76	10,391.66

Reporte de planillas Docentes, Mes de Abril Departamento de Cortes

<u>Municipio</u>	<u>Centro Educativo</u>	<u>Dirección del Centro</u>	<u>Cargo</u>	<u>Sueldo Bruto</u>	<u>Deducciones</u>	<u>Sueldo Neto</u>
Villa Nueva	MINERVA	DOS CAMINOS SANTA FE	Maestro/a	37,752.02	8,014.81	29,737.21
Villa Nueva	MINERVA	DOS CAMINOS SANTA FE	Maestro/a	17,571.44	6,822.41	10,749.03
Villa Nueva	MINERVA	DOS CAMINOS SANTA FE	Maestro/a	16,202.35	6,007.05	10,195.30
Villa Nueva	MINERVA	DOS CAMINOS SANTA FE	Maestro/a	17,571.44	5,638.45	11,932.99
Villa Nueva	MINERVA	DOS CAMINOS SANTA FE	Maestro/a	22,216.35	3,485.28	18,731.07
Villa Nueva	MINERVA	DOS CAMINOS SANTA FE	Maestro/a	21,861.97	2,979.59	18,882.38
Villa Nueva	MINERVA	DOS CAMINOS SANTA FE	Maestro/a	13,280.92	2,125.16	11,155.76
Villa Nueva	MINERVA	DOS CAMINOS SANTA FE	Maestro/a	13,528.86	1,689.57	11,839.29
Villa Nueva	MINERVA	DOS CAMINOS SANTA FE	Maestro/a	11,663.88	1,540.37	10,123.51
Villa Nueva	MINERVA	DOS CAMINOS SANTA FE	Maestro/a	.00	.00	.00
Villa Nueva	MI SEGUNDO HOGAR	NUEVO CHAMELECON, VILLANUEVA CORTES	Maestro/a	19,436.42	16,925.88	2,510.54
Villa Nueva	MI SEGUNDO HOGAR	NUEVO CHAMELECON, VILLANUEVA CORTES	Maestro/a	.00	.00	.00
Villa Nueva	MAURO CABALLERO	MANO DERECHA BOULEVARD	Maestro/a	18,132.01	15,700.53	2,431.48
Villa Nueva	MAURO CABALLERO	MANO DERECHA BOULEVARD	Maestro/a	21,053.46	13,501.15	7,552.31
Villa Nueva	MARTIN FAJARDO	COL MARTIN FAJARDO	Maestro/a	33,030.26	19,768.96	13,261.30
Villa Nueva	MARTIN FAJARDO	COL MARTIN FAJARDO	Maestro/a	19,436.42	2,217.60	17,218.82
Villa Nueva	MARTIN FAJARDO	COL MARTIN FAJARDO	Maestro/a	.00	.00	.00
Villa Nueva	MARCO ANTONIO PAREDES	COL. SINAI	Maestro/a	17,571.44	6,927.52	10,643.92
Villa Nueva	MARCO ANTONIO PAREDES	COL. SINAI	Maestro/a	.00	.00	.00
Villa Nueva	MANUEL BONILLA	BO MANUEL BONILLA	Maestro/a	36,389.53	27,656.98	8,732.55
Villa Nueva	MANUEL BONILLA	BO MANUEL BONILLA	Maestro/a	38,815.20	23,541.78	15,273.42
Villa Nueva	MANUEL BONILLA	BO MANUEL BONILLA	Maestro/a	36,141.38	20,093.99	16,047.39
Villa Nueva	MANUEL BONILLA	BO MANUEL BONILLA	Maestro/a	27,095.17	17,769.75	9,325.42
Villa Nueva	MANUEL BONILLA	BO MANUEL BONILLA	Maestro/a	17,323.50	16,236.76	1,086.74

Reporte de planillas Docentes, Mes de Abril Departamento de Cortes

<u>Municipio</u>	<u>Centro Educativo</u>	<u>Dirección del Centro</u>	<u>Cargo</u>	<u>Sueldo Bruto</u>	<u>Deducciones</u>	<u>Sueldo Neto</u>
Villa Nueva	MANUEL BONILLA	BO MANUEL BONILLA	Maestro/a	18,627.91	16,232.00	2,395.91
Villa Nueva	MANUEL BONILLA	BO MANUEL BONILLA	Maestro/a	17,323.50	14,763.31	2,560.19
Villa Nueva	MANUEL BONILLA	BO MANUEL BONILLA	Maestro/a	17,819.39	13,125.37	4,694.02
Villa Nueva	MANUEL BONILLA	BO MANUEL BONILLA	Maestro/a	21,861.96	12,033.72	9,828.24
Villa Nueva	MANUEL BONILLA	BO MANUEL BONILLA	Maestro/a	23,703.93	10,569.98	13,133.95
Villa Nueva	MANUEL BONILLA	BO MANUEL BONILLA	Maestro/a	17,323.50	9,809.47	7,514.03
Villa Nueva	MANUEL BONILLA	BO MANUEL BONILLA	Maestro/a	15,706.46	9,763.43	5,943.03
Villa Nueva	MANUEL BONILLA	BO MANUEL BONILLA	Maestro/a	17,010.88	7,593.37	9,417.51
Villa Nueva	MANUEL BONILLA	BO MANUEL BONILLA	Maestro/a	19,436.42	7,120.32	12,316.10
Villa Nueva	MANUEL BONILLA	BO MANUEL BONILLA	Maestro/a	13,528.86	2,642.00	10,886.86
Villa Nueva	MANUEL BONILLA	BO MANUEL BONILLA	Maestro/a	.00	.00	.00
Villa Nueva	LUIS BOGRAN	NUEVO CHAMELECON	Maestro/a	23,483.49	15,808.86	7,674.63
Villa Nueva	LUIS BOGRAN	NUEVO CHAMELECON	Maestro/a	21,053.46	15,682.90	5,370.56
Villa Nueva	LUIS BOGRAN	NUEVO CHAMELECON	Maestro/a	21,838.95	15,254.57	6,584.38
Villa Nueva	LUIS BOGRAN	NUEVO CHAMELECON	Maestro/a	28,658.89	12,008.98	16,649.91
Villa Nueva	MANUEL BONILLA	BO MANUEL BONILLA	Maestro/a	21,861.97	13,005.01	8,856.96
Villa Nueva	LUIS BOGRAN	NUEVO CHAMELECON	Maestro/a	21,053.46	8,780.19	12,273.27
Villa Nueva	LUIS BOGRAN	NUEVO CHAMELECON	Maestro/a	11,663.88	1,540.37	10,123.51
Villa Nueva	LUIS BOGRAN	NUEVO CHAMELECON	Maestro/a	15,393.84	1,444.22	13,949.62
Villa Nueva	LUIS BOGRAN	NUEVO CHAMELECON	Maestro/a	.00	.00	.00
Villa Nueva	LEMPIRA	EL HIGO	Maestro/a	23,703.93	19,009.34	4,694.59
Villa Nueva	LEMPIRA	EL HIGO	Maestro/a	16,202.35	14,758.76	1,443.59
Villa Nueva	LEMPIRA	EL HIGO	Maestro/a	17,819.39	9,572.87	8,246.52
Villa Nueva	MANUEL BONILLA	BO MANUEL BONILLA	Maestro/a	31,573.14	27,416.30	4,156.84

Reporte de planillas Docentes, Mes de Abril Departamento de Cortes

<u>Municipio</u>	<u>Centro Educativo</u>	<u>Dirección del Centro</u>	<u>Cargo</u>	<u>Sueldo Bruto</u>	<u>Deducciones</u>	<u>Sueldo Neto</u>
Villa Nueva	LEMPIRA	EL HIGO	Maestro/a	.00	.00	.00
Villa Nueva	LEMPIRA	1 CUADRA OESTE ZIP VILLANUEVA	Maestro/a	35,326.47	31,520.56	3,805.91
Villa Nueva	LEMPIRA	1 CUADRA OESTE ZIP VILLANUEVA	Maestro/a	34,932.40	14,190.64	20,741.76
Villa Nueva	MARCO ANTONIO PAREDES	COL. SINAI	Maestro/a	17,819.39	11,992.92	5,826.47
Villa Nueva	LEMPIRA	1 CUADRA OESTE ZIP VILLANUEVA	Maestro/a	24,058.31	13,396.21	10,662.10
Villa Nueva	LEMPIRA	1 CUADRA OESTE ZIP VILLANUEVA	Maestro/a	22,216.35	10,082.29	12,134.06
Villa Nueva	LEMPIRA	1 CUADRA OESTE ZIP VILLANUEVA	Maestro/a	14,089.43	7,992.21	6,097.22
Villa Nueva	MAURO CABALLERO	MANO DERECHA BOULEVARD	Maestro/a	.00	.00	.00
Villa Nueva	LEMPIRA	1 CUADRA OESTE ZIP VILLANUEVA	Maestro/a	17,010.88	7,137.77	9,873.11
Villa Nueva	LEMPIRA	1 CUADRA OESTE ZIP VILLANUEVA	Maestro/a	35,001.69	6,480.06	28,521.63
Villa Nueva	LEMPIRA	1 CUADRA OESTE ZIP VILLANUEVA	Maestro/a	21,407.85	6,202.06	15,205.79
Villa Nueva	LEMPIRA	1 CUADRA OESTE ZIP VILLANUEVA	Maestro/a	17,819.39	6,197.55	11,621.84
Villa Nueva	LEMPIRA	1 CUADRA OESTE ZIP VILLANUEVA	Maestro/a	12,472.39	5,956.27	6,516.12
Villa Nueva	LEMPIRA	1 CUADRA OESTE ZIP VILLANUEVA	Maestro/a	21,053.46	4,057.50	16,995.96
Villa Nueva	LEMPIRA	1 CUADRA OESTE ZIP VILLANUEVA	Maestro/a	21,053.46	2,757.50	18,295.96
Villa Nueva	MINERVA	DOS CAMINOS SANTA FE	Maestro/a	13,528.86	1,745.00	11,783.86
Villa Nueva	LEMPIRA	1 CUADRA OESTE ZIP VILLANUEVA	Maestro/a	17,677.89	2,376.92	15,300.97
Villa Nueva	LEMPIRA	1 CUADRA OESTE ZIP VILLANUEVA	Maestro/a	15,706.46	2,219.21	13,487.25
Villa Nueva	LEMPIRA	1 CUADRA OESTE ZIP VILLANUEVA	Maestro/a	11,663.88	1,540.37	10,123.51
Villa Nueva	MINERVA	DOS CAMINOS SANTA FE	Maestro/a	21,053.46	3,621.52	17,431.94
Villa Nueva	LEMPIRA	1 CUADRA OESTE ZIP VILLANUEVA	Maestro/a	.00	.00	.00
Villa Nueva	LAS CAÑADAS / J.N. FRANCISCO MORAZAN		Maestro/a	18,627.91	14,723.39	3,904.52
Villa Nueva	LAS CAÑADAS / J.N. FRANCISCO MORAZAN		Maestro/a	19,436.42	6,200.01	13,236.41
Villa Nueva	MINERVA	DOS CAMINOS SANTA FE	Maestro/a	14,897.95	7,669.20	7,228.75

Reporte de planillas Docentes, Mes de Abril Departamento de Cortes

<u>Municipio</u>	<u>Centro Educativo</u>	<u>Dirección del Centro</u>	<u>Cargo</u>	<u>Sueldo Bruto</u>	<u>Deducciones</u>	<u>Sueldo Neto</u>
Villa Nueva	LAS CAÑADAS / J.N. FRANCISCO MORAZAN		Maestro/a	.00	.00	.00
Villa Nueva	LAS CAÑADAS / J.N. FRANCISCO MORAZAN		Director/a Pre-escolar / Primaria / Basico	27,656.32	12,592.16	15,064.16
Villa Nueva	LAS CAÑADAS / J.N. FRANCISCO MORAZAN		Director/a Pre-escolar / Primaria / Basico	.00	.00	.00
Villa Nueva	LA VICTORIA	BARRIO LA VICTORIA	Maestro/a	32,221.75	22,968.09	9,253.66
Villa Nueva	LA VICTORIA	BARRIO LA VICTORIA	Maestro/a	17,010.88	12,573.56	4,437.32
Villa Nueva	LA VICTORIA	BARRIO LA VICTORIA	Maestro/a	21,861.97	5,919.09	15,942.88
Villa Nueva	LA VICTORIA	BARRIO LA VICTORIA	Maestro/a	.00	.00	.00
Villa Nueva	MINERVA	DOS CAMINOS SANTA FE	Maestro/a	18,627.91	11,955.62	6,672.29
Villa Nueva	LA FRATERNIDAD	BO LAS FLORES	Maestro/a	34,517.96	23,171.40	11,346.56
Villa Nueva	LA FRATERNIDAD	BO LAS FLORES	Maestro/a	31,573.14	22,523.16	9,049.98
Villa Nueva	LA FRATERNIDAD	BO LAS FLORES	Maestro/a	21,861.97	19,760.57	2,101.40
Villa Nueva	MINERVA	DOS CAMINOS SANTA FE	Maestro/a	36,850.50	13,869.73	22,980.77
Villa Nueva	LA FRATERNIDAD	BO LAS FLORES	Maestro/a	20,244.94	18,101.58	2,143.36
Villa Nueva	LA FRATERNIDAD	BO LAS FLORES	Maestro/a	17,819.39	17,473.14	346.25
Villa Nueva	LA FRATERNIDAD	BO LAS FLORES	Maestro/a	21,435.55	15,045.56	6,389.99
Villa Nueva	MINERVA	DOS CAMINOS SANTA FE	Maestro/a	33,838.78	25,738.87	8,099.91
Villa Nueva	LA FRATERNIDAD	BO LAS FLORES	Maestro/a	22,216.36	14,211.64	8,004.72
Villa Nueva	LA FRATERNIDAD	BO LAS FLORES	Maestro/a	17,819.39	13,963.37	3,856.02
Villa Nueva	LA FRATERNIDAD	BO LAS FLORES	Maestro/a	18,132.00	13,739.95	4,392.05
Villa Nueva	LA FRATERNIDAD	BO LAS FLORES	Maestro/a	17,819.39	13,133.06	4,686.33
Villa Nueva	LA FRATERNIDAD	BO LAS FLORES	Maestro/a	15,706.46	12,805.18	2,901.28
Villa Nueva	LA FRATERNIDAD	BO LAS FLORES	Maestro/a	17,010.88	12,353.51	4,657.37
Villa Nueva	LA FRATERNIDAD	BO LAS FLORES	Maestro/a	15,706.46	12,092.38	3,614.08
Villa Nueva	PATRIA	EL PERICO	Maestro/a	.00	.00	.00

Reporte de planillas Docentes, Mes de Abril Departamento de Cortes

<u>Municipio</u>	<u>Centro Educativo</u>	<u>Dirección del Centro</u>	<u>Cargo</u>	<u>Sueldo Bruto</u>	<u>Deducciones</u>	<u>Sueldo Neto</u>
Villa Nueva	LA FRATERNIDAD	BO LAS FLORES	Maestro/a	33,030.26	12,017.46	21,012.80
Villa Nueva	LA FRATERNIDAD	BO LAS FLORES	Maestro/a	17,010.88	11,069.89	5,940.99
Villa Nueva	LA FRATERNIDAD	BO LAS FLORES	Maestro/a	17,010.88	10,607.20	6,403.68
Villa Nueva	PATRIA	EL PERICO	Maestro/a	18,132.01	10,669.60	7,462.41
Villa Nueva	LA FRATERNIDAD	BO LAS FLORES	Maestro/a	17,010.88	7,871.59	9,139.29
Villa Nueva	LA FRATERNIDAD	BO LAS FLORES	Maestro/a	14,089.42	7,673.77	6,415.65
Villa Nueva	LA FRATERNIDAD	BO LAS FLORES	Maestro/a	15,706.46	7,045.18	8,661.28
Villa Nueva	PATRIA	LA BOLSA	Maestro/a	.00	.00	.00
Villa Nueva	LA FRATERNIDAD	BO LAS FLORES	Maestro/a	21,861.97	6,182.05	15,679.92
Villa Nueva	LA FRATERNIDAD	BO LAS FLORES	Maestro/a	21,861.97	6,003.19	15,858.78
Villa Nueva	LA FRATERNIDAD	BO LAS FLORES	Maestro/a	17,819.39	4,213.68	13,605.71
Villa Nueva	LA FRATERNIDAD	BO LAS FLORES	Maestro/a	21,435.54	2,536.47	18,899.07
Villa Nueva	LA FRATERNIDAD	BO LAS FLORES	Maestro/a	15,393.84	2,337.94	13,055.90
Villa Nueva	LA FRATERNIDAD	BO LAS FLORES	Maestro/a	15,706.46	2,169.21	13,537.25
Villa Nueva	LA FRATERNIDAD	BO LAS FLORES	Maestro/a	21,053.46	2,107.52	18,945.94
Villa Nueva	PETRONILA BERRIOS DE CABAÑAS	EL MARANON	Maestro/a	.00	.00	.00
Villa Nueva	LA FRATERNIDAD	BO LAS FLORES	Maestro/a	15,393.84	1,894.20	13,499.64
Villa Nueva	LA FRATERNIDAD	BO LAS FLORES	Maestro/a	15,393.84	1,838.77	13,555.07
Villa Nueva	LA FRATERNIDAD	BO LAS FLORES	Maestro/a	.00	.00	.00
Villa Nueva	PETRONILA BERRIOS DE CABAÑAS	EL MARANON	Maestro/a	17,819.39	7,733.41	10,085.98
Villa Nueva	JOSE TRINIDAD REYES	VISTA HERMOSA	Maestro/a	28,983.20	25,469.70	3,513.50
Villa Nueva	JOSE TRINIDAD REYES	VISTA HERMOSA	Maestro/a	21,053.46	17,001.24	4,052.22
Villa Nueva	JOSE TRINIDAD REYES	VISTA HERMOSA	Maestro/a	21,861.97	15,919.49	5,942.48
Villa Nueva	PETRONILA BERRIOS DE CABAÑAS	EL MARANON	Maestro/a	18,379.96	11,315.53	7,064.43

Reporte de planillas Docentes, Mes de Abril Departamento de Cortes

<u>Municipio</u>	<u>Centro Educativo</u>	<u>Dirección del Centro</u>	<u>Cargo</u>	<u>Sueldo Bruto</u>	<u>Deducciones</u>	<u>Sueldo Neto</u>
Villa Nueva	JOSE TRINIDAD REYES	VISTA HERMOSA	Maestro/a	20,328.35	14,492.87	5,835.48
Villa Nueva	JOSE TRINIDAD REYES	VISTA HERMOSA	Maestro/a	19,436.42	13,313.68	6,122.74
Villa Nueva	JOSE TRINIDAD REYES	VISTA HERMOSA	Maestro/a	17,819.39	7,282.55	10,536.84
Villa Nueva	JOSE TRINIDAD REYES	VISTA HERMOSA	Maestro/a	.00	.00	.00
Villa Nueva	JOSE TRINIDAD REYES	SAN FRANCISCO	Maestro/a	11,663.88	9,526.78	2,137.10
Villa Nueva	JOSE TRINIDAD REYES	SAN FRANCISCO	Maestro/a	16,202.35	1,558.22	14,644.13
Villa Nueva	JOSE TRINIDAD REYES	SAN FRANCISCO	Maestro/a	.00	.00	.00
Villa Nueva	PROF. ALBA NORA GUNERA DE MELGAR	6 CALLE 5 Y 6 S.O., VILLANUEVA	Maestro/a	.00	.00	.00
Villa Nueva	JOSE TRINIDAD REYES	EL SAUCE	Maestro/a	13,528.86	12,563.05	965.81
Villa Nueva	JOSE TRINIDAD REYES	EL SAUCE	Maestro/a	11,663.88	4,561.98	7,101.90
Villa Nueva	JOSE TRINIDAD REYES	EL SAUCE	Maestro/a	.00	.00	.00
Villa Nueva	RAFAEL CANTARERO MARQUEZ	COLONIA GUADALUPE LOPEZ, CALLE PRINCIPAL	Maestro/a	.00	.00	.00
Villa Nueva	JOSE TRINIDAD CABAÑAS	VILLANUEVA CORTES	Maestro/a	21,407.85	17,436.54	3,971.31
Villa Nueva	JOSE TRINIDAD CABAÑAS	VILLANUEVA CORTES	Maestro/a	17,323.50	15,788.07	1,535.43
Villa Nueva	JOSE TRINIDAD CABAÑAS	VILLANUEVA CORTES	Maestro/a	17,010.88	14,339.00	2,671.88
Villa Nueva	RAFAEL CANTARERO MARQUEZ	COLONIA GUADALUPE LOPEZ, CALLE PRINCIPAL	Maestro/a	15,145.90	4,397.97	10,747.93
Villa Nueva	JOSE TRINIDAD CABAÑAS	VILLANUEVA CORTES	Maestro/a	21,407.85	13,648.53	7,759.32
Villa Nueva	JOSE TRINIDAD CABAÑAS	VILLANUEVA CORTES	Maestro/a	17,819.39	13,399.58	4,419.81
Villa Nueva	JOSE TRINIDAD CABAÑAS	VILLANUEVA CORTES	Maestro/a	38,360.93	10,265.20	28,095.73
Villa Nueva	JOSE TRINIDAD CABAÑAS	VILLANUEVA CORTES	Maestro/a	16,762.93	9,453.01	7,309.92
Villa Nueva	JOSE TRINIDAD CABAÑAS	VILLANUEVA CORTES	Maestro/a	21,407.85	5,926.97	15,480.88
Villa Nueva	JOSE TRINIDAD CABAÑAS	VILLANUEVA CORTES	Maestro/a	22,216.36	3,932.32	18,284.04
Villa Nueva	JOSE TRINIDAD CABAÑAS	VILLANUEVA CORTES	Maestro/a	19,436.42	2,211.49	17,224.93
Villa Nueva	JOSE TRINIDAD CABAÑAS	VILLANUEVA CORTES	Maestro/a	18,627.91	2,146.81	16,481.10

Reporte de planillas Docentes, Mes de Abril Departamento de Cortes

<u>Municipio</u>	<u>Centro Educativo</u>	<u>Dirección del Centro</u>	<u>Cargo</u>	<u>Sueldo Bruto</u>	<u>Deducciones</u>	<u>Sueldo Neto</u>
Villa Nueva	JOSE TRINIDAD CABAÑAS	VILLANUEVA CORTES	Maestro/a	18,627.91	2,097.49	16,530.42
Villa Nueva	JOSE TRINIDAD CABAÑAS	VILLANUEVA CORTES	Maestro/a	11,663.88	1,589.69	10,074.19
Villa Nueva	JOSE TRINIDAD CABAÑAS	VILLANUEVA CORTES	Maestro/a	11,663.88	1,540.37	10,123.51
Villa Nueva	RAMON AMAYA AMADOR	COL 1 DE MAYO	Maestro/a	21,053.46	13,342.29	7,711.17
Villa Nueva	JOSE TRINIDAD CABAÑAS	VILLANUEVA CORTES	Maestro/a	.00	.00	.00
Villa Nueva	JOSE TRINIDAD CABANAS	PUEBLO NUEVO	Subdirector/a Pre-escolar / Primaria / Basico	11,663.88	5,484.15	6,179.73
Villa Nueva	JOSE TRINIDAD CABANAS	PUEBLO NUEVO	Subdirector/a Pre-escolar / Primaria / Basico	.00	.00	.00
Villa Nueva	RAMON VILLEDA MORALES	AGUACATE	Maestro/a	.00	.00	.00
Villa Nueva	JOSE TRINIDAD CABANAS	SAN ISIDRO	Maestro/a	36,834.88	34,429.63	2,405.25
Villa Nueva	JOSE TRINIDAD CABANAS	SAN ISIDRO	Maestro/a	28,987.68	21,933.05	7,054.63
Villa Nueva	JOSE TRINIDAD CABANAS	SAN ISIDRO	Maestro/a	33,030.26	12,017.46	21,012.80
Villa Nueva	JOSE TRINIDAD CABANAS	SAN ISIDRO	Maestro/a	18,132.01	10,012.53	8,119.48
Villa Nueva	JOSE TRINIDAD CABANAS	SAN ISIDRO	Maestro/a	11,663.88	8,415.66	3,248.22
Villa Nueva	JOSE TRINIDAD CABANAS	SAN ISIDRO	Maestro/a	13,280.92	8,030.90	5,250.02
Villa Nueva	JOSE TRINIDAD CABANAS	SAN ISIDRO	Maestro/a	21,435.55	2,935.46	18,500.09
Villa Nueva	UNIDAD Y CAMBIO	EL MARAÑON	ASISTENTE DE LABORATORIO	.00	.00	.00
Villa Nueva	JOSE TRINIDAD CABANAS	SAN ISIDRO	Maestro/a	15,393.84	2,237.77	13,156.07
Villa Nueva	JOSE TRINIDAD CABANAS	SAN ISIDRO	Maestro/a	11,663.88	1,644.82	10,019.06
Villa Nueva	JOSE TRINIDAD CABANAS	SAN ISIDRO	Maestro/a	.00	.00	.00
Villa Nueva	UNIDAD Y CAMBIO	EL MARAÑON	ASISTENTE DE TALLER	.00	.00	.00
Villa Nueva	JOSE TRINIDAD CABANAS	PUEBLO NUEVO	Maestro/a	33,030.26	19,313.89	13,716.37
Villa Nueva	JOSE TRINIDAD CABANAS	PUEBLO NUEVO	Maestro/a	21,861.96	19,012.83	2,849.13
Villa Nueva	JOSE TRINIDAD CABANAS	PUEBLO NUEVO	Maestro/a	19,436.42	17,410.01	2,026.41
Villa Nueva	UNIDAD Y CAMBIO	EL MARAÑON	Director/a de Media	.00	.00	.00

Reporte de planillas Docentes, Mes de Abril Departamento de Cortes

<u>Municipio</u>	<u>Centro Educativo</u>	<u>Dirección del Centro</u>	<u>Cargo</u>	<u>Sueldo Bruto</u>	<u>Deducciones</u>	<u>Sueldo Neto</u>
Villa Nueva	JOSE TRINIDAD CABANAS	PUEBLO NUEVO	Maestro/a	16,202.35	15,089.94	1,112.41
Villa Nueva	JOSE TRINIDAD CABANAS	PUEBLO NUEVO	Maestro/a	18,132.01	15,015.97	3,116.04
Villa Nueva	JOSE TRINIDAD CABANAS	PUEBLO NUEVO	Maestro/a	29,956.10	14,733.22	15,222.88
Villa Nueva	JOSE TRINIDAD CABANAS	PUEBLO NUEVO	Maestro/a	38,360.93	14,614.22	23,746.71
Villa Nueva	JOSE TRINIDAD CABANAS	PUEBLO NUEVO	Maestro/a	21,053.46	14,039.35	7,014.11
Villa Nueva	JOSE TRINIDAD CABANAS	PUEBLO NUEVO	Maestro/a	16,514.98	13,386.66	3,128.32
Villa Nueva	JOSE TRINIDAD CABANAS	PUEBLO NUEVO	Maestro/a	18,132.00	11,803.25	6,328.75
Villa Nueva	UNIDAD Y CAMBIO	EL MARAÑÓN	Maestro/a	24,616.31	2,822.73	21,793.58
Villa Nueva	JOSE TRINIDAD CABANAS	PUEBLO NUEVO	Maestro/a	18,132.01	11,711.11	6,420.90
Villa Nueva	JOSE TRINIDAD CABANAS	PUEBLO NUEVO	Maestro/a	19,413.40	11,651.50	7,761.90
Villa Nueva	JOSE TRINIDAD CABANAS	PUEBLO NUEVO	Maestro/a	20,244.94	11,181.55	9,063.39
Villa Nueva	UNIDAD Y CAMBIO	EL MARAÑÓN	Maestro/a	21,973.05	10,749.65	11,223.40
Villa Nueva	JOSE TRINIDAD CABANAS	PUEBLO NUEVO	Maestro/a	19,436.42	11,100.56	8,335.86
Villa Nueva	JOSE TRINIDAD CABANAS	PUEBLO NUEVO	Maestro/a	17,819.39	9,409.86	8,409.53
Villa Nueva	JOSE TRINIDAD CABANAS	PUEBLO NUEVO	Maestro/a	11,663.88	3,140.37	8,523.51
Villa Nueva	UNIDAD Y CAMBIO	EL MARAÑÓN	Maestro/a	24,451.92	13,843.02	10,608.90
Villa Nueva	JOSE TRINIDAD CABANAS	PUEBLO NUEVO	Maestro/a	17,819.39	3,037.26	14,782.13
Villa Nueva	JOSE TRINIDAD CABANAS	PUEBLO NUEVO	Maestro/a	15,393.84	1,838.77	13,555.07
Villa Nueva	JOSE TRINIDAD CABANAS	PUEBLO NUEVO	Maestro/a	11,663.88	1,540.37	10,123.51
Villa Nueva	JOSE TRINIDAD CABANAS	PUEBLO NUEVO	Maestro/a	.00	.00	.00
Villa Nueva	JOSE TRINIDAD CABANAS	KILOMETRO 71	Maestro/a	17,819.39	15,848.22	1,971.17
Villa Nueva	JOSE TRINIDAD CABANAS	KILOMETRO 71	Maestro/a	17,010.88	13,994.27	3,016.61
Villa Nueva	JOSE TRINIDAD CABANAS	KILOMETRO 71	Maestro/a	21,861.97	11,248.11	10,613.86
Villa Nueva	UNIDAD Y CAMBIO	EL MARAÑÓN	Medio. Profesor/a Ciclo Comun	9,834.96	999.51	8,835.45

Reporte de planillas Docentes, Mes de Abril Departamento de Cortes

<u>Municipio</u>	<u>Centro Educativo</u>	<u>Dirección del Centro</u>	<u>Cargo</u>	<u>Sueldo Bruto</u>	<u>Deducciones</u>	<u>Sueldo Neto</u>
Villa Nueva	JOSE TRINIDAD CABANAS	KILOMETRO 71	Maestro/a	19,436.42	11,012.53	8,423.89
Villa Nueva	JOSE TRINIDAD CABANAS	KILOMETRO 71	Maestro/a	20,244.94	8,109.41	12,135.53
Villa Nueva	JOSE TRINIDAD CABANAS	KILOMETRO 71	Maestro/a	11,663.88	1,540.37	10,123.51
Villa Nueva	UNIDAD Y CAMBIO	EL MARAÑON	Medio. Profesor/a Ciclo Comun	14,111.01	1,341.59	12,769.42
Villa Nueva	JOSE TRINIDAD CABANAS	KILOMETRO 71	Maestro/a	.00	.00	.00
Villa Nueva	JOSE MARIA GONZALES	LA CEBADILLA	Maestro/a	15,393.84	5,858.20	9,535.64
Villa Nueva	JOSE MARIA GONZALES	LA CEBADILLA	Maestro/a	.00	.00	.00
Villa Nueva	UNIDAD Y CAMBIO	EL MARAÑON	Medio. Profesor/a Ciclo Comun	21,866.44	2,630.00	19,236.44
Villa Nueva	JOSE FELIPE BORJAS	EL GUIRAL	Maestro/a	21,053.46	6,725.63	14,327.83
Villa Nueva	JOSE FELIPE BORJAS	EL GUIRAL	Maestro/a	.00	.00	.00
Villa Nueva	JOSE FELIPE BORJAS	COL PRIMERO DE MAYO	Maestro/a	19,436.42	5,076.04	14,360.38
Villa Nueva	JOSE FELIPE BORJAS	COL PRIMERO DE MAYO	Maestro/a	.00	.00	.00
Villa Nueva	JOSE CECILIO DEL VALLE	VILLANUEVA	Maestro/a	18,627.91	16,553.40	2,074.51
Villa Nueva	JOSE CECILIO DEL VALLE	VILLANUEVA	Maestro/a	18,379.96	16,143.56	2,236.40
Villa Nueva	JOSE CECILIO DEL VALLE	VILLANUEVA	Maestro/a	20,244.94	13,980.66	6,264.28
Villa Nueva	UNIDAD Y CAMBIO	EL MARAÑON	Secretario	.00	.00	.00
Villa Nueva	JOSE CECILIO DEL VALLE	VILLANUEVA	Maestro/a	20,244.94	13,703.69	6,541.25
Villa Nueva	JOSE CECILIO DEL VALLE	VILLANUEVA	Maestro/a	17,819.39	9,315.60	8,503.79
Villa Nueva	JOSE CECILIO DEL VALLE	VILLANUEVA	Maestro/a	14,897.95	7,990.03	6,907.92
Villa Nueva	UNION Y ESFUERZO	VILLANUEVA	ASISTENTE DE LABORATORIO	.00	.00	.00
Villa Nueva	JOSE CECILIO DEL VALLE	VILLANUEVA	Maestro/a	18,627.91	7,149.22	11,478.69
Villa Nueva	JOSE CECILIO DEL VALLE	VILLANUEVA	Maestro/a	17,819.39	5,913.64	11,905.75
Villa Nueva	JOSE CECILIO DEL VALLE	VILLANUEVA	Maestro/a	16,514.98	4,391.63	12,123.35
Villa Nueva	UNION Y ESFUERZO	VILLANUEVA	ASISTENTE DE ORIENTACION	34,517.96	23,171.40	11,346.56

Reporte de planillas Docentes, Mes de Abril Departamento de Cortes

<u>Municipio</u>	<u>Centro Educativo</u>	<u>Dirección del Centro</u>	<u>Cargo</u>	<u>Sueldo Bruto</u>	<u>Deducciones</u>	<u>Sueldo Neto</u>
Villa Nueva	JOSE CECILIO DEL VALLE	VILLANUEVA	Maestro/a	.00	.00	.00
Villa Nueva	JORGE DANILO ORTIZ	COL. VALLE FRESCO	Maestro/a	16,202.35	2,358.88	13,843.47
Villa Nueva	JORGE DANILO ORTIZ	COL. VALLE FRESCO	Maestro/a	.00	.00	.00
Villa Nueva	JOHN F. KENNEDY	MONTE ALEGRE	Maestro/a	15,393.84	1,838.77	13,555.07
Villa Nueva	JOHN F. KENNEDY	MONTE ALEGRE	Maestro/a	.00	.00	.00
Villa Nueva	JARDIN RAMON CALIX FIGUEROA	CONTIGUO CENTRO DE SALUD BRISAS DEL CALAN	Maestro/a	20,244.94	8,969.83	11,275.11
Villa Nueva	JARDIN RAMON CALIX FIGUEROA	CONTIGUO CENTRO DE SALUD BRISAS DEL CALAN	Maestro/a	15,393.84	7,065.47	8,328.37
Villa Nueva	UNION Y ESFUERZO	VILLANUEVA	CONSEJERO DE ESTUDIANTES	35,326.47	23,515.59	11,810.88
Villa Nueva	JARDIN RAMON CALIX FIGUEROA	CONTIGUO CENTRO DE SALUD BRISAS DEL CALAN	Maestro/a	.00	.00	.00
Villa Nueva	JARDIN ISOLINA DE ZAVALA	DOS CAMINOS SUR	Maestro/a	20,244.94	9,628.90	10,616.04
Villa Nueva	JARDIN ISOLINA DE ZAVALA	DOS CAMINOS SUR	Maestro/a	.00	.00	.00
Villa Nueva	UNION Y ESFUERZO	VILLANUEVA	JEFE DE LABORATORIO	28,420.92	22,295.70	6,125.22
Villa Nueva	JARDIN DE NIÑOS PROFESOR MANUEL MUÑOZ	EL MARAÑON	Maestro/a	20,244.94	7,217.14	13,027.80
Villa Nueva	JARDIN DE NIÑOS PROFESOR MANUEL MUÑOZ	EL MARAÑON	Maestro/a	.00	.00	.00
Villa Nueva	Jardin de Niños "JOHN ARNOLD COOK"	Aldea Guacamaya	Maestro/a	16,202.35	10,886.83	5,315.52
Villa Nueva	UNION Y ESFUERZO	VILLANUEVA	JEFE DE TALLER	17,690.05	2,022.46	15,667.59
Villa Nueva	Jardin de Niños "JOHN ARNOLD COOK"	Aldea Guacamaya	Maestro/a	11,663.88	1,540.37	10,123.51
Villa Nueva	Jardin de Niños "JOHN ARNOLD COOK"	Aldea Guacamaya	Maestro/a	.00	.00	.00
Villa Nueva	Jardin de Niños "DORIS RIGAN"	Aldea El Guanacaste, Dos Caminos	Maestro/a	17,323.50	11,002.16	6,321.34
Villa Nueva	Jardin de Niños "DORIS RIGAN"	Aldea El Guanacaste, Dos Caminos	Maestro/a	.00	.00	.00
Villa Nueva	JARDIN ALMA RODAS DE FIALLOS	VISTA HERMOSA	Maestro/a	17,010.88	1,573.58	15,437.30
Villa Nueva	JARDIN ALMA RODAS DE FIALLOS	VISTA HERMOSA	Maestro/a	15,393.84	1,444.22	13,949.62
Villa Nueva	JARDIN ALMA RODAS DE FIALLOS	VISTA HERMOSA	Maestro/a	.00	.00	.00
Villa Nueva	UNION Y ESFUERZO	Maestro/a	Maestro/a	10,367.90	1,042.15	9,325.75

Reporte de planillas Docentes, Mes de Abril Departamento de Cortes

<u>Municipio</u>	<u>Centro Educativo</u>	<u>Dirección del Centro</u>	<u>Cargo</u>	<u>Sueldo Bruto</u>	<u>Deducciones</u>	<u>Sueldo Neto</u>
Villa Nueva	J.N.MARIA TERESA GOMEZ	LA ESPERANZA	Maestro/a	15,706.46	11,000.38	4,706.08
Villa Nueva	J.N.MARIA TERESA GOMEZ	LA ESPERANZA	Maestro/a	.00	.00	.00
Villa Nueva	INDEPENDENCIA	COL. INDEPENDENCIA 1 CALLE	Maestro/a	15,706.46	13,592.53	2,113.93
Villa Nueva	UNION Y ESFUERZO		Maestro/a	6,841.70	1,159.05	5,682.65
Villa Nueva	INDEPENDENCIA	COL. INDEPENDENCIA 1 CALLE	Maestro/a	.00	.00	.00
Villa Nueva	GUALBERTO BARAHONA	COL SINAI	Maestro/a	23,703.92	19,017.75	4,686.17
Villa Nueva	GUALBERTO BARAHONA	COL SINAI	Maestro/a	20,244.94	15,513.49	4,731.45
Villa Nueva	UNION Y ESFUERZO		Maestro/a	13,209.10	1,269.46	11,939.64
Villa Nueva	GUALBERTO BARAHONA	COL SINAI	Maestro/a	17,819.39	12,405.28	5,414.11
Villa Nueva	GUALBERTO BARAHONA	COL SINAI	Maestro/a	36,943.38	10,987.60	25,955.78
Villa Nueva	GUALBERTO BARAHONA	COL SINAI	Maestro/a	18,132.01	9,701.76	8,430.25
Villa Nueva	GUALBERTO BARAHONA	COL SINAI	Maestro/a	20,244.94	7,604.24	12,640.70
Villa Nueva	GUALBERTO BARAHONA	COL SINAI	Maestro/a	17,819.39	7,134.06	10,685.33
Villa Nueva	GUALBERTO BARAHONA	COL SINAI	Maestro/a	17,571.44	5,862.59	11,708.85
Villa Nueva	GUALBERTO BARAHONA	COL SINAI	Maestro/a	19,436.42	3,783.81	15,652.61
Villa Nueva	UNION Y ESFUERZO		Maestro/a	19,169.90	1,746.31	17,423.59
Villa Nueva	GUALBERTO BARAHONA	COL SINAI	Maestro/a	15,393.84	3,143.22	12,250.62
Villa Nueva	GUALBERTO BARAHONA	COL SINAI	Maestro/a	15,393.84	3,031.04	12,362.80
Villa Nueva	GUALBERTO BARAHONA	COL SINAI	Maestro/a	18,627.91	2,152.92	16,474.99
Villa Nueva	UNION Y ESFUERZO		Maestro/a	15,393.83	1,843.23	13,550.60
Villa Nueva	GUALBERTO BARAHONA	COL SINAI	Maestro/a	15,393.84	1,838.77	13,555.07
Villa Nueva	GUALBERTO BARAHONA	COL SINAI	Maestro/a	17,010.88	1,573.58	15,437.30
Villa Nueva	GUALBERTO BARAHONA	COL SINAI	Maestro/a	11,663.88	1,540.37	10,123.51
Villa Nueva	UNION Y ESFUERZO		Maestro/a	20,680.34	2,073.94	18,606.40

Reporte de planillas Docentes, Mes de Abril Departamento de Cortes

<u>Municipio</u>	<u>Centro Educativo</u>	<u>Dirección del Centro</u>	<u>Cargo</u>	<u>Sueldo Bruto</u>	<u>Deducciones</u>	<u>Sueldo Neto</u>
Villa Nueva	GUALBERTO BARAHONA	COL SINAI	Maestro/a	.00	.00	.00
Villa Nueva	GUADALUPE LOPEZ RODRIGUEZ	PORVENIR DEL MORRO	Maestro/a	34,647.30	10,014.15	24,633.15
Villa Nueva	GUADALUPE LOPEZ RODRIGUEZ	PORVENIR DEL MORRO	Maestro/a	.00	.00	.00
Villa Nueva	GUADALUPE LOPEZ RODRIGUEZ	PORVENIR DEL MORRO	Director/a Pre-escolar / Primaria / Basico	17,819.39	8,412.19	9,407.20
Villa Nueva	GUADALUPE LOPEZ RODRIGUEZ	PORVENIR DEL MORRO	Director/a Pre-escolar / Primaria / Basico	.00	.00	.00
Villa Nueva	GERARDO BARRIOS	EL CALAN	Medio. Profesor/a Ciclo Comun	33,838.78	32,228.20	1,610.58
Villa Nueva	GERARDO BARRIOS	EL CALAN	Medio. Profesor/a Ciclo Comun	35,455.81	31,575.24	3,880.57
Villa Nueva	UNION Y ESFUERZO		Maestro/a	22,945.97	2,277.84	20,668.13
Villa Nueva	GERARDO BARRIOS	EL CALAN	Medio. Profesor/a Ciclo Comun	32,381.66	20,579.38	11,802.28
Villa Nueva	GERARDO BARRIOS	EL CALAN	Medio. Profesor/a Ciclo Comun	33,769.49	12,626.54	21,142.95
Villa Nueva	GERARDO BARRIOS	EL CALAN	Medio. Profesor/a Ciclo Comun	.00	.00	.00
Villa Nueva	UNION Y ESFUERZO		Maestro/a	24,616.31	2,428.17	22,188.14
Villa Nueva	GERARDO BARRIOS	EL CALAN	Maestro/a	33,838.78	32,228.20	1,610.58
Villa Nueva	GERARDO BARRIOS	EL CALAN	Maestro/a	35,455.81	31,575.24	3,880.57
Villa Nueva	GERARDO BARRIOS	EL CALAN	Maestro/a	30,227.11	23,015.01	7,212.10
Villa Nueva	UNION Y ESFUERZO		Maestro/a	21,435.55	2,536.46	18,899.09
Villa Nueva	GERARDO BARRIOS	EL CALAN	Maestro/a	26,073.44	21,567.83	4,505.61
Villa Nueva	GERARDO BARRIOS	EL CALAN	Maestro/a	20,244.94	17,401.23	2,843.71
Villa Nueva	GERARDO BARRIOS	EL CALAN	Maestro/a	20,244.94	16,838.62	3,406.32
Villa Nueva	GERARDO BARRIOS	EL CALAN	Maestro/a	21,861.97	16,046.78	5,815.19
Villa Nueva	GERARDO BARRIOS	EL CALAN	Maestro/a	38,360.93	14,614.22	23,746.71
Villa Nueva	GERARDO BARRIOS	EL CALAN	Maestro/a	30,604.72	13,435.74	17,168.98
Villa Nueva	GERARDO BARRIOS	EL CALAN	Maestro/a	21,861.97	13,109.51	8,752.46
Villa Nueva	UNION Y ESFUERZO		Maestro/a	29,796.19	2,943.70	26,852.49

Reporte de planillas Docentes, Mes de Abril Departamento de Cortes

<u>Municipio</u>	<u>Centro Educativo</u>	<u>Dirección del Centro</u>	<u>Cargo</u>	<u>Sueldo Bruto</u>	<u>Deducciones</u>	<u>Sueldo Neto</u>
Villa Nueva	GERARDO BARRIOS	EL CALAN	Maestro/a	21,861.97	12,983.52	8,878.45
Villa Nueva	GERARDO BARRIOS	EL CALAN	Maestro/a	21,861.96	12,744.01	9,117.95
Villa Nueva	GERARDO BARRIOS	EL CALAN	Maestro/a	20,244.94	12,621.89	7,623.05
Villa Nueva	UNION Y ESFUERZO		Maestro/a	31,413.22	3,489.89	27,923.33
Villa Nueva	GERARDO BARRIOS	EL CALAN	Maestro/a	21,861.97	12,461.92	9,400.05
Villa Nueva	GERARDO BARRIOS	EL CALAN	Maestro/a	12,472.39	11,230.72	1,241.67
Villa Nueva	GERARDO BARRIOS	EL CALAN	Maestro/a	14,089.43	11,100.08	2,989.35
Villa Nueva	UNION Y ESFUERZO		Maestro/a	15,393.83	4,544.22	10,849.61
Villa Nueva	GERARDO BARRIOS	EL CALAN	Maestro/a	16,514.98	11,058.70	5,456.28
Villa Nueva	GERARDO BARRIOS	EL CALAN	Maestro/a	33,838.78	10,932.88	22,905.90
Villa Nueva	GERARDO BARRIOS	EL CALAN	Maestro/a	38,715.32	10,865.92	27,849.40
Villa Nueva	GERARDO BARRIOS	EL CALAN	Maestro/a	17,819.39	10,843.48	6,975.91
Villa Nueva	GERARDO BARRIOS	EL CALAN	Maestro/a	15,706.46	10,135.41	5,571.05
Villa Nueva	GERARDO BARRIOS	EL CALAN	Maestro/a	19,973.97	9,585.59	10,388.38
Villa Nueva	GERARDO BARRIOS	EL CALAN	Maestro/a	21,861.97	9,296.47	12,565.50
Villa Nueva	UNION Y ESFUERZO		Maestro/a	24,700.19	5,855.73	18,844.46
Villa Nueva	GERARDO BARRIOS	EL CALAN	Maestro/a	21,861.97	8,993.59	12,868.38
Villa Nueva	GERARDO BARRIOS	EL CALAN	Maestro/a	21,053.46	8,369.35	12,684.11
Villa Nueva	GERARDO BARRIOS	EL CALAN	Maestro/a	21,861.97	7,773.68	14,088.29
Villa Nueva	UNION Y ESFUERZO		Maestro/a	22,244.05	6,622.06	15,621.99
Villa Nueva	GERARDO BARRIOS	EL CALAN	Maestro/a	20,244.94	7,007.33	13,237.61
Villa Nueva	GERARDO BARRIOS	EL CALAN	Maestro/a	12,472.39	6,374.30	6,098.09
Villa Nueva	GERARDO BARRIOS	EL CALAN	Maestro/a	17,010.88	5,404.28	11,606.60
Villa Nueva	UNION Y ESFUERZO		Maestro/a	22,244.06	8,535.29	13,708.77

Reporte de planillas Docentes, Mes de Abril Departamento de Cortes

<u>Municipio</u>	<u>Centro Educativo</u>	<u>Dirección del Centro</u>	<u>Cargo</u>	<u>Sueldo Bruto</u>	<u>Deducciones</u>	<u>Sueldo Neto</u>
Villa Nueva	GERARDO BARRIOS	EL CALAN	Maestro/a	17,819.39	5,097.99	12,721.40
Villa Nueva	GERARDO BARRIOS	EL CALAN	Maestro/a	17,010.88	4,883.90	12,126.98
Villa Nueva	GERARDO BARRIOS	EL CALAN	Maestro/a	11,663.88	1,540.37	10,123.51
Villa Nueva	GERARDO BARRIOS	EL CALAN	Maestro/a	.00	.00	.00
Villa Nueva	GABRIELA MISTRAL	BO LA VICTORIA	Maestro/a	26,632.58	19,508.01	7,124.57
Villa Nueva	GABRIELA MISTRAL	BO LA VICTORIA	Maestro/a	18,132.01	15,613.55	2,518.46
Villa Nueva	GABRIELA MISTRAL	BO LA VICTORIA	Maestro/a	21,861.97	15,141.38	6,720.59
Villa Nueva	UNION Y ESFUERZO		Maestro/a	16,583.27	9,509.90	7,073.37
Villa Nueva	GABRIELA MISTRAL	BO LA VICTORIA	Maestro/a	19,436.42	14,961.99	4,474.43
Villa Nueva	GABRIELA MISTRAL	BO LA VICTORIA	Maestro/a	16,514.98	14,553.58	1,961.40
Villa Nueva	GABRIELA MISTRAL	BO LA VICTORIA	Maestro/a	16,202.35	11,304.73	4,897.62
Villa Nueva	UNION Y ESFUERZO		Maestro/a	22,621.66	10,180.15	12,441.51
Villa Nueva	GABRIELA MISTRAL	BO LA VICTORIA	Maestro/a	14,089.43	9,345.23	4,744.20
Villa Nueva	GABRIELA MISTRAL	BO LA VICTORIA	Maestro/a	22,216.36	9,273.98	12,942.38
Villa Nueva	GABRIELA MISTRAL	BO LA VICTORIA	Maestro/a	17,010.88	8,906.88	8,104.00
Villa Nueva	UNION Y ESFUERZO		Maestro/a	36,943.38	10,987.60	25,955.78
Villa Nueva	GABRIELA MISTRAL	BO LA VICTORIA	Maestro/a	18,627.91	8,344.84	10,283.07
Villa Nueva	GABRIELA MISTRAL	BO LA VICTORIA	Maestro/a	17,010.88	8,190.53	8,820.35
Villa Nueva	GABRIELA MISTRAL	BO LA VICTORIA	Maestro/a	21,861.97	6,427.50	15,434.47
Villa Nueva	GABRIELA MISTRAL	BO LA VICTORIA	Maestro/a	16,202.35	5,538.18	10,664.17
Villa Nueva	GABRIELA MISTRAL	BO LA VICTORIA	Maestro/a	13,280.92	3,875.69	9,405.23
Villa Nueva	GABRIELA MISTRAL	BO LA VICTORIA	Maestro/a	17,323.50	3,338.69	13,984.81
Villa Nueva	GABRIELA MISTRAL	BO LA VICTORIA	Maestro/a	13,528.86	2,088.57	11,440.29
Villa Nueva	UNION Y ESFUERZO		Maestro/a	26,795.98	13,443.46	13,352.52

Reporte de planillas Docentes, Mes de Abril Departamento de Cortes

<u>Municipio</u>	<u>Centro Educativo</u>	<u>Dirección del Centro</u>	<u>Cargo</u>	<u>Sueldo Bruto</u>	<u>Deducciones</u>	<u>Sueldo Neto</u>
Villa Nueva	GABRIELA MISTRAL	BO LA VICTORIA	Maestro/a	11,663.88	1,939.37	9,724.51
Villa Nueva	GABRIELA MISTRAL	BO LA VICTORIA	Maestro/a	11,663.88	1,540.37	10,123.51
Villa Nueva	GABRIELA MISTRAL	BO LA VICTORIA	Maestro/a	.00	.00	.00
Villa Nueva	UNION Y ESFUERZO		Maestro/a	30,604.71	14,465.53	16,139.18
Villa Nueva	FRANCISCO MORAZAN	SANTA ANA DE CHASNIGUA	Maestro/a	17,819.39	9,075.96	8,743.43
Villa Nueva	FRANCISCO MORAZAN	SANTA ANA DE CHASNIGUA	Maestro/a	.00	.00	.00
Villa Nueva	FRANCISCO MORAZAN	LAS CAÑADAS	Maestro/a	21,053.46	17,980.53	3,072.93
Villa Nueva	UNION Y ESFUERZO		Maestro/a	19,600.81	16,285.11	3,315.70
Villa Nueva	FRANCISCO MORAZAN	LAS CAÑADAS	Maestro/a	17,819.39	11,862.76	5,956.63
Villa Nueva	FRANCISCO MORAZAN	LAS CAÑADAS	Maestro/a	17,819.39	8,629.03	9,190.36
Villa Nueva	FRANCISCO MORAZAN	LAS CAÑADAS	Maestro/a	.00	.00	.00
Villa Nueva	FRANCISCO MORAZAN	EL PARAISO	Maestro/a	21,053.46	11,535.63	9,517.83
Villa Nueva	FRANCISCO MORAZAN	EL PARAISO	Maestro/a	17,819.39	10,389.29	7,430.10
Villa Nueva	FRANCISCO MORAZAN	EL PARAISO	Maestro/a	20,244.94	8,294.89	11,950.05
Villa Nueva	FRANCISCO MORAZAN	EL PARAISO	Maestro/a	.00	.00	.00
Villa Nueva	UNION Y ESFUERZO		Maestro/a	35,455.81	18,183.45	17,272.36
Villa Nueva	FRANCISCO MORAZAN	EL MILAGRO	Maestro/a	20,244.94	17,512.91	2,732.03
Villa Nueva	FRANCISCO MORAZAN	EL MILAGRO	Maestro/a	21,861.97	17,278.96	4,583.01
Villa Nueva	FRANCISCO MORAZAN	EL MILAGRO	Maestro/a	19,436.42	17,245.57	2,190.85
Villa Nueva	UNION Y ESFUERZO		Maestro/a	25,424.83	19,152.53	6,272.30
Villa Nueva	FRANCISCO MORAZAN	EL MILAGRO	Maestro/a	18,132.01	14,767.98	3,364.03
Villa Nueva	FRANCISCO MORAZAN	EL MILAGRO	Maestro/a	18,627.91	14,192.04	4,435.87
Villa Nueva	FRANCISCO MORAZAN	EL MILAGRO	Maestro/a	18,379.96	13,510.98	4,868.98
Villa Nueva	UNION Y ESFUERZO		Maestro/a	35,078.20	21,286.91	13,791.29

Reporte de planillas Docentes, Mes de Abril Departamento de Cortes

<u>Municipio</u>	<u>Centro Educativo</u>	<u>Dirección del Centro</u>	<u>Cargo</u>	<u>Sueldo Bruto</u>	<u>Deducciones</u>	<u>Sueldo Neto</u>
Villa Nueva	FRANCISCO MORAZAN	EL MILAGRO	Maestro/a	18,627.91	12,835.10	5,792.81
Villa Nueva	FRANCISCO MORAZAN	EL MILAGRO	Maestro/a	17,819.39	11,814.67	6,004.72
Villa Nueva	FRANCISCO MORAZAN	EL MILAGRO	Maestro/a	18,627.91	11,313.81	7,314.10
Villa Nueva	FRANCISCO MORAZAN	EL MILAGRO	Maestro/a	20,244.94	10,849.51	9,395.43
Villa Nueva	FRANCISCO MORAZAN	EL MILAGRO	Maestro/a	18,627.91	10,180.74	8,447.17
Villa Nueva	FRANCISCO MORAZAN	EL MILAGRO	Maestro/a	17,819.39	8,418.53	9,400.86
Villa Nueva	FRANCISCO MORAZAN	EL MILAGRO	Maestro/a	14,337.37	7,808.85	6,528.52
Villa Nueva	UNION Y ESFUERZO		Maestro/a	26,881.95	24,767.69	2,114.26
Villa Nueva	FRANCISCO MORAZAN	EL MILAGRO	Maestro/a	18,132.00	7,224.63	10,907.37
Villa Nueva	FRANCISCO MORAZAN	EL MILAGRO	Maestro/a	18,132.01	7,052.93	11,079.08
Villa Nueva	FRANCISCO MORAZAN	EL MILAGRO	Maestro/a	20,244.94	5,184.73	15,060.21
Villa Nueva	UNION Y ESFUERZO		Maestro/a	33,166.95	25,982.40	7,184.55
Villa Nueva	FRANCISCO MORAZAN	EL MILAGRO	Maestro/a	17,010.88	4,923.32	12,087.56
Villa Nueva	FRANCISCO MORAZAN	EL MILAGRO	Maestro/a	23,703.92	2,796.04	20,907.88
Villa Nueva	FRANCISCO MORAZAN	EL MILAGRO	Maestro/a	20,244.94	2,484.73	17,760.21
Villa Nueva	UNION Y ESFUERZO		Maestro/a	35,432.58	28,910.48	6,522.10
Villa Nueva	FRANCISCO MORAZAN	EL MILAGRO	Maestro/a	11,663.88	1,939.37	9,724.51
Villa Nueva	FRANCISCO MORAZAN	EL MILAGRO	Maestro/a	15,393.84	1,444.22	13,949.62
Villa Nueva	FRANCISCO MORAZAN	EL MILAGRO	Maestro/a	.00	.00	.00
Villa Nueva	FLORENTINO PAZ	EL SAUCE	Maestro/a	16,514.98	8,898.21	7,616.77
Villa Nueva	FLORENTINO PAZ	EL SAUCE	Maestro/a	.00	.00	.00
Villa Nueva	FEDERICO FAJARDO	PUEBLO NUEVO	Maestro/a	21,861.97	19,354.00	2,507.97
Villa Nueva	FEDERICO FAJARDO	PUEBLO NUEVO	Maestro/a	19,436.42	15,640.54	3,795.88
Villa Nueva	UNION Y ESFUERZO	VILLANUEVA	Maestro/a	9,719.90	1,783.85	7,936.05

Reporte de planillas Docentes, Mes de Abril Departamento de Cortes

<u>Municipio</u>	<u>Centro Educativo</u>	<u>Dirección del Centro</u>	<u>Cargo</u>	<u>Sueldo Bruto</u>	<u>Deducciones</u>	<u>Sueldo Neto</u>
Villa Nueva	FEDERICO FAJARDO	PUEBLO NUEVO	Maestro/a	19,436.42	4,863.75	14,572.67
Villa Nueva	FEDERICO FAJARDO	PUEBLO NUEVO	Maestro/a	.00	.00	.00
Villa Nueva	ESCUELA RAMON ROSA	SAN FRANCISCO EL GUIRAL	Maestro/a	17,819.39	8,588.95	9,230.44
Villa Nueva	UNION Y ESFUERZO	VILLANUEVA	Maestro/a	15,393.83	4,963.02	10,430.81
Villa Nueva	ESCUELA RAMON ROSA	SAN FRANCISCO EL GUIRAL	Maestro/a	.00	.00	.00
Villa Nueva	ESCUELA JOHN ARNOL COOK	VILLANUEVA, CORTES	Maestro/a	15,954.41	15,628.53	325.88
Villa Nueva	ESCUELA JOHN ARNOL COOK	VILLANUEVA, CORTES	Maestro/a	21,861.96	15,580.43	6,281.53
Villa Nueva	UNION Y ESFUERZO	VILLANUEVA	Maestro/a	19,600.81	11,238.17	8,362.64
Villa Nueva	ESCUELA JOHN ARNOL COOK	VILLANUEVA, CORTES	Maestro/a	18,627.91	15,193.78	3,434.13
Villa Nueva	ESCUELA JOHN ARNOL COOK	VILLANUEVA, CORTES	Maestro/a	17,819.39	12,192.94	5,626.45
Villa Nueva	ESCUELA JOHN ARNOL COOK	VILLANUEVA, CORTES	Maestro/a	17,323.50	11,700.66	5,622.84
Villa Nueva	ESCUELA JOHN ARNOL COOK	VILLANUEVA, CORTES	Maestro/a	24,767.09	11,145.18	13,621.91
Villa Nueva	ESCUELA JOHN ARNOL COOK	VILLANUEVA, CORTES	Maestro/a	14,897.95	10,198.39	4,699.56
Villa Nueva	ESCUELA JOHN ARNOL COOK	VILLANUEVA, CORTES	Maestro/a	19,996.99	8,329.45	11,667.54
Villa Nueva	ESCUELA JOHN ARNOL COOK	VILLANUEVA, CORTES	Maestro/a	20,244.94	7,412.58	12,832.36
Villa Nueva	ESCUELA JOHN ARNOL COOK	VILLANUEVA, CORTES	Maestro/a	21,053.46	3,407.50	17,645.96
Villa Nueva	ESCUELA JOHN ARNOL COOK	VILLANUEVA, CORTES	Maestro/a	20,244.94	3,368.06	16,876.88
Villa Nueva	ESCUELA JOHN ARNOL COOK	VILLANUEVA, CORTES	Maestro/a	.00	.00	.00
Villa Nueva	Escuela "AUGUSTO C. COELLO"	Col. Gracias a Dios	Maestro/a	32,221.75	26,226.14	5,995.61
Villa Nueva	UNION Y ESFUERZO		Medio. Profesor/a Ciclo Comun	22,190.77	2,309.88	19,880.89
Villa Nueva	Escuela "AUGUSTO C. COELLO"	Col. Gracias a Dios	Maestro/a	35,326.47	23,515.59	11,810.88
Villa Nueva	Escuela "AUGUSTO C. COELLO"	Col. Gracias a Dios	Maestro/a	32,381.66	20,579.38	11,802.28
Villa Nueva	Escuela "AUGUSTO C. COELLO"	Col. Gracias a Dios	Maestro/a	23,958.57	18,342.01	5,616.56
Villa Nueva	UNION Y ESFUERZO	VILLANUEVA	Medio. Profesor/a Ciclo Comun	.00	.00	.00

Reporte de planillas Docentes, Mes de Abril Departamento de Cortes

<u>Municipio</u>	<u>Centro Educativo</u>	<u>Dirección del Centro</u>	<u>Cargo</u>	<u>Sueldo Bruto</u>	<u>Deducciones</u>	<u>Sueldo Neto</u>
Villa Nueva	Escuela "AUGUSTO C. COELLO"	Col. Gracias a Dios	Maestro/a	21,861.97	17,506.45	4,355.52
Villa Nueva	Escuela "AUGUSTO C. COELLO"	Col. Gracias a Dios	Maestro/a	20,244.94	11,517.71	8,727.23
Villa Nueva	Escuela "AUGUSTO C. COELLO"	Col. Gracias a Dios	Maestro/a	19,436.42	8,701.97	10,734.45
Villa Nueva	Escuela "AUGUSTO C. COELLO"	Col. Gracias a Dios	Maestro/a	17,819.39	8,396.85	9,422.54
Villa Nueva	Escuela "AUGUSTO C. COELLO"	Col. Gracias a Dios	Maestro/a	20,244.94	7,984.73	12,260.21
Villa Nueva	Escuela "AUGUSTO C. COELLO"	Col. Gracias a Dios	Maestro/a	16,202.35	7,627.32	8,575.03
Villa Nueva	Escuela "AUGUSTO C. COELLO"	Col. Gracias a Dios	Maestro/a	19,436.42	7,461.14	11,975.28
Villa Nueva	UNION Y ESFUERZO	VILLANUEVA	Medio. Profesor/a Ciclo Comun	32,812.57	5,011.50	27,801.07
Villa Nueva	Escuela "AUGUSTO C. COELLO"	Col. Gracias a Dios	Maestro/a	35,078.20	5,319.73	29,758.47
Villa Nueva	Escuela "AUGUSTO C. COELLO"	Col. Gracias a Dios	Maestro/a	17,010.88	5,028.90	11,981.98
Villa Nueva	Escuela "AUGUSTO C. COELLO"	Col. Gracias a Dios	Maestro/a	26,284.74	4,983.91	21,300.83
Villa Nueva	UNION Y ESFUERZO	VILLANUEVA	Medio. Profesor/a Ciclo Comun	22,621.66	10,180.15	12,441.51
Villa Nueva	Escuela "AUGUSTO C. COELLO"	Col. Gracias a Dios	Maestro/a	15,706.46	4,523.07	11,183.39
Villa Nueva	Escuela "AUGUSTO C. COELLO"	Col. Gracias a Dios	Maestro/a	33,030.25	3,185.44	29,844.81
Villa Nueva	Escuela "AUGUSTO C. COELLO"	Col. Gracias a Dios	Maestro/a	17,010.88	2,023.56	14,987.32
Villa Nueva	UNION Y ESFUERZO	VILLANUEVA	Medio. Profesor/a Ciclo Comun	35,455.82	21,201.52	14,254.30
Villa Nueva	Escuela "AUGUSTO C. COELLO"	Col. Gracias a Dios	Maestro/a	11,663.88	1,145.82	10,518.06
Villa Nueva	Escuela "AUGUSTO C. COELLO"	Col. Gracias a Dios	Maestro/a	.00	.00	.00
Villa Nueva	ESC. IDEAL	Col. Ideal	Maestro/a	29,685.10	21,347.39	8,337.71
Villa Nueva	ESC. IDEAL	Col. Ideal	Maestro/a	33,030.26	19,768.96	13,261.30
Villa Nueva	ESC. IDEAL	Col. Ideal	Maestro/a	.00	.00	.00
Villa Nueva	ESC. "JOHN ARNOLD COOK"	Col. Guacamayo	Maestro/a	21,861.96	14,932.58	6,929.38
Villa Nueva	ESC. "JOHN ARNOLD COOK"	Col. Guacamayo	Maestro/a	15,393.84	1,444.22	13,949.62
Villa Nueva	UNION Y ESFUERZO	VILLANUEVA	Medio. Profesor/a Ciclo Diversificado	31,844.14	30,903.85	940.29

Reporte de planillas Docentes, Mes de Abril Departamento de Cortes

<u>Municipio</u>	<u>Centro Educativo</u>	<u>Dirección del Centro</u>	<u>Cargo</u>	<u>Sueldo Bruto</u>	<u>Deducciones</u>	<u>Sueldo Neto</u>
Villa Nueva	ESC. "JOHN ARNOLD COOK"	Col. Guacamayo	Maestro/a	.00	.00	.00
Villa Nueva	ESC. "ISOLINA TORRES DE ZAVALA"	Aldea Dos Caminos	Maestro/a	15,706.46	9,891.60	5,814.86
Villa Nueva	ESC. "ISOLINA TORRES DE ZAVALA"	Aldea Dos Caminos	Maestro/a	.00	.00	.00
Villa Nueva	UNION Y ESFUERZO	VILLANUEVA	Subdirector/a de Media	32,194.77	29,660.12	2,534.65
Villa Nueva	ESC. "FRANCISCO CHARLES EWENS"	Col. Flor Del Campo	Maestro/a	17,323.48	15,877.23	1,446.25
Villa Nueva	ESC. "FRANCISCO CHARLES EWENS"	Col. Flor Del Campo	Maestro/a	.00	.00	.00
Villa Nueva	ESC. "DIONICIO DE HERRERA"	Aldea El Milagro	Maestro/a	14,089.43	8,817.53	5,271.90
Villa Nueva	VILLANUEVA	DOS CAMINOS	ASISTENTE DE ORIENTACION	35,326.47	31,520.56	3,805.91
Villa Nueva	ESC. "DIONICIO DE HERRERA"	Aldea El Milagro	Maestro/a	.00	.00	.00
Villa Nueva	ESC ROSA DE VALENZUELA / .	Desconocido	Maestro/a	15,706.46	13,276.02	2,430.44
Villa Nueva	ESC ROSA DE VALENZUELA / .	Desconocido	Maestro/a	16,202.35	8,942.71	7,259.64
Villa Nueva	ESC ROSA DE VALENZUELA / .	Desconocido	Maestro/a	16,202.35	3,378.88	12,823.47
Villa Nueva	ESC ROSA DE VALENZUELA / .	Desconocido	Maestro/a	.00	.00	.00
Villa Nueva	ESC FLORENCIO GOMEZ / .	Desconocido	Maestro/a	21,053.46	2,156.84	18,896.62
Villa Nueva	ESC FLORENCIO GOMEZ / .	Desconocido	Maestro/a	.00	.00	.00
Villa Nueva	VILLANUEVA	DOS CAMINOS	CONSEJERO DE ESTUDIANTES	.00	.00	.00
Villa Nueva	EL PINO / J.N. ALICIA MENCIA		Maestro/a	19,436.42	11,840.96	7,595.46
Villa Nueva	EL PINO / J.N. ALICIA MENCIA		Maestro/a	.00	.00	.00
Villa Nueva	EL MILAGRO / J.N. GUADALUPE LOPEZ		Maestro/a	15,393.84	1,838.77	13,555.07
Villa Nueva	VILLANUEVA	DOS CAMINOS	Maestro/a	.00	.00	.00
Villa Nueva	EL MILAGRO / J.N. GUADALUPE LOPEZ		Maestro/a	.00	.00	.00
Villa Nueva	DIONISIO DE HERRERA	COL LA ESPERANZA	Medio. Profesor/a Ciclo Diversificado	17,010.88	1,573.58	15,437.30
Villa Nueva	DIONISIO DE HERRERA	COL LA ESPERANZA	Medio. Profesor/a Ciclo Diversificado	.00	.00	.00
Villa Nueva	VILLANUEVA	DOS CAMINOS	Maestro/a	3,420.85	930.25	2,490.60

Reporte de planillas Docentes, Mes de Abril Departamento de Cortes


<u>Municipio</u>	<u>Centro Educativo</u>	<u>Dirección del Centro</u>	<u>Cargo</u>	<u>Sueldo Bruto</u>	<u>Deducciones</u>	<u>Sueldo Neto</u>
Villa Nueva	DIONISIO DE HERRERA	COL LA ESPERANZA	Maestro/a	21,861.97	21,433.45	428.52
Villa Nueva	DIONISIO DE HERRERA	COL LA ESPERANZA	Maestro/a	21,732.51	17,436.56	4,295.95
Villa Nueva	DIONISIO DE HERRERA	COL LA ESPERANZA	Maestro/a	19,436.42	13,847.13	5,589.29
Villa Nueva	DIONISIO DE HERRERA	COL LA ESPERANZA	Maestro/a	13,280.92	12,395.35	885.57
Villa Nueva	DIONISIO DE HERRERA	COL LA ESPERANZA	Maestro/a	38,360.93	10,265.20	28,095.73
Villa Nueva	DIONISIO DE HERRERA	COL LA ESPERANZA	Maestro/a	21,435.54	7,962.48	13,473.06
Villa Nueva	DIONISIO DE HERRERA	COL LA ESPERANZA	Maestro/a	15,393.84	7,920.48	7,473.36
Villa Nueva	VILLANUEVA	DOS CAMINOS	Maestro/a	14,966.23	1,809.01	13,157.22
Villa Nueva	DIONISIO DE HERRERA	COL LA ESPERANZA	Maestro/a	12,472.39	6,069.28	6,403.11
Villa Nueva	DIONISIO DE HERRERA	COL LA ESPERANZA	Maestro/a	17,010.88	1,573.58	15,437.30
Villa Nueva	DIONISIO DE HERRERA	COL LA ESPERANZA	Maestro/a	.00	.00	.00
Villa Nueva	VILLANUEVA	DOS CAMINOS	Maestro/a	21,813.15	2,225.23	19,587.92
Villa Nueva	CONCEPCION MOREL	GUADALUPE LOPEZ	Maestro/a	14,089.43	9,173.24	4,916.19
Villa Nueva	CONCEPCION MOREL	GUADALUPE LOPEZ	Maestro/a	.00	.00	.00
Villa Nueva	CEB Fraternidad	Aldea las Flores	Medio. Profesor/a Ciclo Comun	34,932.40	14,190.64	20,741.76
Villa Nueva	VILLANUEVA	DOS CAMINOS	Maestro/a	21,813.15	2,775.89	19,037.26
Villa Nueva	CEB Fraternidad	Aldea las Flores	Medio. Profesor/a Ciclo Comun	.00	.00	.00
Villa Nueva	CEB Fraternidad	Aldea las Flores	Maestro/a	21,435.55	2,141.91	19,293.64
Villa Nueva	CEB Fraternidad	Aldea las Flores	Maestro/a	.00	.00	.00
Villa Nueva	CEB "Ideal"	Villanueva	Maestro/a	11,663.88	1,540.37	10,123.51
Villa Nueva	CEB "Ideal"	Villanueva	Maestro/a	.00	.00	.00
Villa Nueva	CEB "Francisco Morazan"	Aldea el Milagro	Maestro/a	15,393.84	2,038.77	13,355.07
Villa Nueva	CEB "Francisco Morazan"	Aldea el Milagro	Maestro/a	11,663.88	1,640.37	10,023.51
Villa Nueva	VILLANUEVA	DOS CAMINOS	Maestro/a	23,807.80	10,612.75	13,195.05

Reporte de planillas Docentes, Mes de Abril Departamento de Cortes

<u>Municipio</u>	<u>Centro Educativo</u>	<u>Dirección del Centro</u>	<u>Cargo</u>	<u>Sueldo Bruto</u>	<u>Deducciones</u>	<u>Sueldo Neto</u>
Villa Nueva	CEB "Francisco Morazan"	Aldea el Milagro	Maestro/a	.00	.00	.00
Villa Nueva	CARMEN FIGUEROA	BARRIO MANUEL BONILLA	Maestro/a	19,436.42	16,430.93	3,005.49
Villa Nueva	CARMEN FIGUEROA	BARRIO MANUEL BONILLA	Maestro/a	17,819.39	10,882.57	6,936.82
Villa Nueva	VILLANUEVA	DOS CAMINOS	Maestro/a	37,552.55	13,936.45	23,616.10
Villa Nueva	CARMEN FIGUEROA	BARRIO MANUEL BONILLA	Maestro/a	.00	.00	.00
Villa Nueva	C.E.B. "PATRIA"	Aldea El Perico	Maestro/a	15,393.84	1,888.09	13,505.75
Villa Nueva	C.E.B. "PATRIA"	Aldea El Perico	Maestro/a	.00	.00	.00
Villa Nueva	VILLANUEVA	DOS CAMINOS	Maestro/a	33,544.56	15,444.66	18,099.90
Villa Nueva	AUGUSTO C. COELLO	COL GRACIAS A DIOS	Maestro/a	19,436.42	16,257.17	3,179.25
Villa Nueva	AUGUSTO C. COELLO	COL GRACIAS A DIOS	Maestro/a	15,145.90	12,384.05	2,761.85
Villa Nueva	AUGUSTO C. COELLO	COL GRACIAS A DIOS	Maestro/a	.00	.00	.00
Villa Nueva	ASUNCION BEATRIZ VELASQUEZ	COLONIA VALLE FRESCO	Maestro/a	12,472.39	9,797.19	2,675.20
Villa Nueva	ASUNCION BEATRIZ VELASQUEZ	COLONIA VALLE FRESCO	Maestro/a	15,393.84	1,444.22	13,949.62
Villa Nueva	ASUNCION BEATRIZ VELASQUEZ	COLONIA VALLE FRESCO	Maestro/a	.00	.00	.00
Villa Nueva	ARMANDO MUNGUIA GOMEZ	LOS ALTOS	Maestro/a	17,819.39	17,154.78	664.61
Villa Nueva	VILLANUEVA	DOS CAMINOS	Maestro/a	29,525.20	18,214.97	11,310.23
Villa Nueva	ARMANDO MUNGUIA GOMEZ	LOS ALTOS	Maestro/a	17,819.39	8,106.32	9,713.07
Villa Nueva	ARMANDO MUNGUIA GOMEZ	LOS ALTOS	Maestro/a	17,010.88	5,718.02	11,292.86
Villa Nueva	ARMANDO MUNGUIA GOMEZ	LOS ALTOS	Maestro/a	.00	.00	.00
Villa Nueva	VILLANUEVA	DOS CAMINOS	Maestro/a	35,078.20	22,426.92	12,651.28
Villa Nueva	AMIGO DE LOS NIÑOS	EL MILAGRO	Maestro/a	19,436.42	11,827.45	7,608.97
Villa Nueva	AMIGO DE LOS NIÑOS	EL MILAGRO	Maestro/a	.00	.00	.00
Villa Nueva	ALDEA VILLA NUEVA / JARDIN AGUSTO C COELLO		Maestro/a	16,762.93	15,454.35	1,308.58
Villa Nueva	VILLANUEVA	DOS CAMINOS	Maestro/a	35,078.20	32,133.93	2,944.27

Reporte de planillas Docentes, Mes de Abril Departamento de Cortes

<u>Municipio</u>	<u>Centro Educativo</u>	<u>Dirección del Centro</u>	<u>Cargo</u>	<u>Sueldo Bruto</u>	<u>Deducciones</u>	<u>Sueldo Neto</u>
Villa Nueva	ALDEA VILLA NUEVA / JARDIN AGUSTO C COELLO		Maestro/a	17,010.87	10,485.83	6,525.04
Villa Nueva	ALDEA VILLA NUEVA / JARDIN AGUSTO C COELLO		Maestro/a	.00	.00	.00
Villa Nueva	ALDEA LOS DOS CAMINOS / J.N. ARMANDO MUNGUIA		Maestro/a	20,244.94	14,162.11	6,082.83
Villa Nueva	ALDEA LOS DOS CAMINOS / J.N. ARMANDO MUNGUIA		Maestro/a	17,010.88	9,099.72	7,911.16
Villa Nueva	ALDEA LOS DOS CAMINOS / J.N. ARMANDO MUNGUIA		Maestro/a	21,053.46	3,802.07	17,251.39
Villa Nueva	ALDEA LOS DOS CAMINOS / J.N. ARMANDO MUNGUIA		Maestro/a	24,412.72	2,459.17	21,953.55
Villa Nueva	ALDEA LOS DOS CAMINOS / J.N. ARMANDO MUNGUIA		Maestro/a	.00	.00	.00
Villa Nueva	VILLANUEVA	DOS CAMINOS	Medio. Profesor/a Ciclo Comun	35,078.20	22,426.92	12,651.28
Villa Nueva	ALDEA EL PARAISO / J.N. FRANCISCO MORAZAN		Maestro/a	14,897.95	8,602.99	6,294.96
Villa Nueva	ALDEA EL PARAISO / J.N. FRANCISCO MORAZAN		Maestro/a	.00	.00	.00
Villa Nueva	15 DE SEPTIEMBRE	NUEVA SUYAPA	Maestro/a	21,861.97	19,176.38	2,685.59
Villa Nueva	VILLANUEVA	DOS CAMINOS	Medio. Profesor/a Ciclo Diversificado	14,966.22	1,804.56	13,161.66
Villa Nueva	15 DE SEPTIEMBRE	NUEVA SUYAPA	Maestro/a	20,244.94	16,438.43	3,806.51
Villa Nueva	15 DE SEPTIEMBRE	NUEVA SUYAPA	Maestro/a	17,323.48	14,582.24	2,741.24
Villa Nueva	15 DE SEPTIEMBRE	NUEVA SUYAPA	Maestro/a	21,053.46	14,319.88	6,733.58
Villa Nueva	VILLANUEVA	DOS CAMINOS	Medio. Profesor/a Ciclo Diversificado	25,295.48	10,270.78	15,024.70
Villa Nueva	15 DE SEPTIEMBRE	NUEVA SUYAPA	Maestro/a	21,053.46	13,886.81	7,166.65
Villa Nueva	15 DE SEPTIEMBRE	NUEVA SUYAPA	Maestro/a	17,010.88	11,231.60	5,779.28
Villa Nueva	15 DE SEPTIEMBRE	NUEVA SUYAPA	Maestro/a	34,647.30	10,014.15	24,633.15
Villa Nueva	15 DE SEPTIEMBRE	NUEVA SUYAPA	Maestro/a	11,663.88	7,071.67	4,592.21
Villa Nueva	15 DE SEPTIEMBRE	NUEVA SUYAPA	Maestro/a	21,435.55	3,140.91	18,294.64
Villa Nueva	15 DE SEPTIEMBRE	NUEVA SUYAPA	Maestro/a	11,663.88	1,145.82	10,518.06
Villa Nueva	15 DE SEPTIEMBRE	NUEVA SUYAPA	Maestro/a	.00	.00	.00
Villa Nueva	VILLANUEVA	DOS CAMINOS	Subdirector/a de Media	.00	.00	.00



Reporte de planillas Docentes, Mes de Abril Departamento de Cortes

<u>Municipio</u>	<u>Centro Educativo</u>	<u>Dirección del Centro</u>	<u>Cargo</u>	<u>Sueldo Bruto</u>	<u>Deducciones</u>	<u>Sueldo Neto</u>
Villa Nueva	15 DE SEPTIEMBRE	EL CUTUQUITO	Maestro/a	20,244.94	16,354.41	3,890.53
Villa Nueva	15 DE SEPTIEMBRE	EL CUTUQUITO	Maestro/a	15,393.84	2,237.77	13,156.07
Villa Nueva	15 DE SEPTIEMBRE	EL CUTUQUITO	Maestro/a	.00	.00	.00