

**Reporte de planillas Docentes, Mes de Mayo Departamento de Francisco Morazan**

<u>Municipio</u>	<u>Centro Educativo</u>	<u>Dirección del Centro</u>	<u>Cargo</u>	<u>Sueldo Bruto</u>	<u>Deducciones</u>	<u>Sueldo Neto</u>
Alubaren	JOSE CECILIO DEL VALLE	SANTA RITA	Maestro/a	.00	.00	.00
Alubaren	INSTITUTO OFICIAL FRANCISCO GARCIA CRUZ	ALUBAREN	Medio. Profesor/a Ciclo Comun	15,393.83	2,287.09	13,106.74
Alubaren	INSTITUTO OFICIAL FRANCISCO GARCIA CRUZ	ALUBAREN	Maestro/a	.00	.00	.00
Alubaren	RAMON ROSA	ALUBAREN	Maestro/a	37,997.79	20,448.92	17,548.87
Alubaren	ALDEA SANTA RITA / J.N. SANTA RITA		Maestro/a	15,954.41	12,915.46	3,038.95
Alubaren	JUAN MANUEL GALVEZ	EL HATILLO	Maestro/a	17,819.39	12,325.48	5,493.91
Alubaren	RAMON ROSA	ALUBAREN	Maestro/a	17,819.39	11,255.48	6,563.91
Alubaren	ALDEA SANTA RITA / J.N. SANTA RITA		Maestro/a	20,244.94	13,651.99	6,592.95
Alubaren	JOSE TRINIDAD CABAÑAS	LA CONCEPCION	Maestro/a	17,010.88	12,887.58	4,123.30
Alubaren	INSTITUTO OFICIAL FRANCISCO GARCIA CRUZ	ALUBAREN	Maestro/a	21,435.54	2,191.23	19,244.31
Alubaren	INSTITUTO OFICIAL FRANCISCO GARCIA CRUZ	ALUBAREN	CONSEJERO	35,326.47	27,769.69	7,556.78
Alubaren	FRANCISCO MORAZAN	SAN ANTONIO	Maestro/a	20,244.94	15,826.59	4,418.35
Alubaren	INSTITUTO OFICIAL FRANCISCO GARCIA CRUZ	ALUBAREN	Medio. Profesor/a Ciclo Comun	.00	.00	.00
Alubaren	INSTITUTO OFICIAL FRANCISCO GARCIA CRUZ	ALUBAREN	Medio. Profesor/a Ciclo Comun	18,467.99	14,821.66	3,646.33
Alubaren	INSTITUTO OFICIAL FRANCISCO GARCIA CRUZ	ALUBAREN	Maestro/a	18,467.99	14,821.66	3,646.33
Alubaren	INSTITUTO OFICIAL FRANCISCO GARCIA CRUZ	ALUBAREN	Maestro/a	20,786.95	10,818.20	9,968.75
Alubaren	EL HATILLO / J.N.		Maestro/a	.00	.00	.00
Alubaren	INSTITUTO OFICIAL FRANCISCO GARCIA CRUZ	ALUBAREN	Medio. Profesor/a Ciclo Comun	19,223.18	7,489.89	11,733.29
Alubaren	FRANCISCO MORAZAN	EL CARRETO	Maestro/a	12,472.39	9,925.48	2,546.91
Alubaren	INSTITUTO OFICIAL FRANCISCO GARCIA CRUZ	ALUBAREN	Maestro/a	19,223.18	7,489.89	11,733.29
Alubaren	EL HATILLO / J.N.		Maestro/a	18,627.91	10,468.36	8,159.55
Alubaren	ESC MERCEDES RAMIREZ / .	Desconocido	Maestro/a	.00	.00	.00
Alubaren	INSTITUTO OFICIAL FRANCISCO GARCIA CRUZ	ALUBAREN	Secretario	.00	.00	.00
Alubaren	Esc Jose Cecilio del Valle	El Jicaro,La Concepcion	Maestro/a	19,436.42	16,388.63	3,047.79

**Reporte de planillas Docentes, Mes de Mayo Departamento de Francisco Morazan**

<u>Municipio</u>	<u>Centro Educativo</u>	<u>Dirección del Centro</u>	<u>Cargo</u>	<u>Sueldo Bruto</u>	<u>Deducciones</u>	<u>Sueldo Neto</u>
Alubaren	FRANCISCO MORAZAN	EL CARRETO	Maestro/a	14,089.43	7,980.30	6,109.13
Alubaren	INSTITUTO OFICIAL FRANCISCO GARCIA CRUZ	ALUBAREN	Maestro/a	11,339.88	1,514.45	9,825.43
Alubaren	JOSE CECILIO DEL VALLE	SANTA RITA	Maestro/a	17,819.39	9,336.15	8,483.24
Alubaren	FRANCISCO MORAZAN	EL CARRETO	Maestro/a	13,280.92	7,373.72	5,907.20
Alubaren	INSTITUTO OFICIAL FRANCISCO GARCIA CRUZ	ALUBAREN	Medio. Profesor/a Ciclo Comun	11,339.88	1,514.45	9,825.43
Alubaren	FRANCISCO MORAZAN	EL CARRETO	Maestro/a	14,089.43	9,859.18	4,230.25
Alubaren	JUAN MANUEL GALVEZ	EL HATILLO	Maestro/a	17,819.39	7,983.53	9,835.86
Alubaren	CESAR AUGUSTO QUINTERO	BARRIO EL CENTRO	Maestro/a	18,627.91	15,099.13	3,528.78
Alubaren	INSTITUTO OFICIAL FRANCISCO GARCIA CRUZ	ALUBAREN	Maestro/a	15,393.84	1,838.77	13,555.07
Alubaren	INSTITUTO OFICIAL FRANCISCO GARCIA CRUZ	ALUBAREN	Director/a de Media	.00	.00	.00
Alubaren	J.N PEDRO AGUILAR	ALUBAREN	Maestro/a	17,323.50	14,970.02	2,353.48
Alubaren	JOSE TRINIDAD REYES	LOS TABLONES	Maestro/a	18,627.91	17,805.47	822.44
Alubaren	J.N PEDRO AGUILAR	ALUBAREN	Maestro/a	.00	.00	.00
Alubaren	CESAR AUGUSTO QUINTERO	BARRIO EL CENTRO	Maestro/a	.00	.00	.00
Alubaren	JOSE CECILIO DEL VALLE	SANTA RITA	Maestro/a	29,307.50	23,502.56	5,804.94
Alubaren	CESAR AUGUSTO QUINTERO	BARRIO EL CENTRO	Maestro/a	12,472.39	3,916.02	8,556.37
Alubaren	INSTITUTO OFICIAL FRANCISCO GARCIA CRUZ	ALUBAREN	Medio. Profesor/a Ciclo Comun	15,393.84	1,838.77	13,555.07
Alubaren	INSTITUTO OFICIAL FRANCISCO GARCIA CRUZ	ALUBAREN	Secretario	37,997.79	20,448.92	17,548.87
Alubaren	INSTITUTO OFICIAL FRANCISCO GARCIA CRUZ	ALUBAREN	Medio. Profesor/a Ciclo Comun	29,307.50	23,502.56	5,804.94
Alubaren	FRANCISCO MORAZAN	EL CARRETO	Maestro/a	13,280.92	9,715.46	3,565.46
Alubaren	JOSE TRINIDAD CABAÑAS	LA CONCEPCION	Maestro/a	.00	.00	.00
Alubaren	JOSE TRINIDAD REYES	LOS TABLONES	Maestro/a	.00	.00	.00
Alubaren	JUAN MANUEL GALVEZ	EL HATILLO	Maestro/a	11,663.88	4,278.23	7,385.65
Alubaren	ALDEA SANTA RITA / J.N. SANTA RITA		Maestro/a	.00	.00	.00

**Reporte de planillas Docentes, Mes de Mayo Departamento de Francisco Morazan**

<u>Municipio</u>	<u>Centro Educativo</u>	<u>Dirección del Centro</u>	<u>Cargo</u>	<u>Sueldo Bruto</u>	<u>Deducciones</u>	<u>Sueldo Neto</u>
Alubaren	INSTITUTO OFICIAL FRANCISCO GARCIA CRUZ	ALUBAREN	Director/a de Media	19,474.64	1,820.00	17,654.64
Alubaren	JOSE TRINIDAD REYES	LOS TABLONES	Maestro/a	16,202.35	8,138.95	8,063.40
Alubaren	INSTITUTO OFICIAL FRANCISCO GARCIA CRUZ	ALUBAREN	Medio. Profesor/a Ciclo Comun	19,169.92	1,746.31	17,423.61
Alubaren	JUAN MANUEL GALVEZ	EL HATILLO	Maestro/a	.00	.00	.00
Alubaren	INSTITUTO OFICIAL FRANCISCO GARCIA CRUZ	ALUBAREN	Medio. Profesor/a Ciclo Comun	21,435.54	2,191.23	19,244.31
Alubaren	JOSE TRINIDAD REYES	LOS TABLONES	Maestro/a	18,132.00	16,456.04	1,675.96
Alubaren	INSTITUTO OFICIAL FRANCISCO GARCIA CRUZ	ALUBAREN	Medio. Profesor/a Ciclo Comun	21,435.53	12,389.32	9,046.21
Alubaren	RAMON ROSA	ALUBAREN	Maestro/a	20,244.94	16,630.47	3,614.47
Alubaren	JUAN MANUEL GALVEZ	EL HATILLO	Maestro/a	14,897.95	13,501.92	1,396.03
Alubaren	INSTITUTO OFICIAL FRANCISCO GARCIA CRUZ	ALUBAREN	Medio. Profesor/a Ciclo Comun	15,393.84	1,838.78	13,555.06
Alubaren	JOSE TRINIDAD REYES	LOS TABLONES	Maestro/a	15,393.84	1,493.54	13,900.30
Alubaren	INSTITUTO OFICIAL FRANCISCO GARCIA CRUZ	ALUBAREN	CONSEJERO	.00	.00	.00
Alubaren	ESC MERCEDES RAMIREZ / .	Desconocido	Maestro/a	18,627.91	16,788.63	1,839.28
Alubaren	INSTITUTO OFICIAL FRANCISCO GARCIA CRUZ	ALUBAREN	Maestro/a	15,393.84	1,838.78	13,555.06
Alubaren	RAMON ROSA	ALUBAREN	Maestro/a	14,897.95	11,779.38	3,118.57
Alubaren	JOSE TRINIDAD REYES	LOS TABLONES	Maestro/a	17,010.88	11,593.52	5,417.36
Alubaren	RAMON ROSA	ALUBAREN	Maestro/a	20,244.94	9,685.17	10,559.77
Alubaren	RAMON ROSA	ALUBAREN	Maestro/a	21,732.51	19,655.81	2,076.70
Alubaren	JOSE TRINIDAD REYES	LOS TABLONES	Maestro/a	20,682.74	18,714.35	1,968.39
Alubaren	INSTITUTO OFICIAL FRANCISCO GARCIA CRUZ	ALUBAREN	Maestro/a	19,169.92	1,746.31	17,423.61
Alubaren	JOSE TRINIDAD CABAÑAS	LA CONCEPCION	Maestro/a	20,115.48	9,252.24	10,863.24
Alubaren	JOSE TRINIDAD REYES	LOS TABLONES	Maestro/a	15,393.84	1,444.22	13,949.62
Alubaren	INSTITUTO OFICIAL FRANCISCO GARCIA CRUZ	ALUBAREN	Maestro/a	29,307.50	23,502.56	5,804.94
Alubaren	FRANCISCO MORAZAN	SAN ANTONIO	Maestro/a	.00	.00	.00

**Reporte de planillas Docentes, Mes de Mayo Departamento de Francisco Morazan**

<u>Municipio</u>	<u>Centro Educativo</u>	<u>Dirección del Centro</u>	<u>Cargo</u>	<u>Sueldo Bruto</u>	<u>Deducciones</u>	<u>Sueldo Neto</u>
Alubaren	J.N PEDRO AGUILAR	ALUBAREN	Maestro/a	13,528.86	3,444.34	10,084.52
Alubaren	INSTITUTO OFICIAL FRANCISCO GARCIA CRUZ	ALUBAREN	Medio. Profesor/a Ciclo Comun	20,786.95	10,818.20	9,968.75
Alubaren	INSTITUTO OFICIAL FRANCISCO GARCIA CRUZ	ALUBAREN	Maestro/a	15,393.84	1,444.22	13,949.62
Alubaren	FRANCISCO MORAZAN	EL CARRETO	Maestro/a	.00	.00	.00
Alubaren	RAMON ROSA	ALUBAREN	Maestro/a	35,326.47	27,769.69	7,556.78
Alubaren	JOSE TRINIDAD CABAÑAS	LA CONCEPCION	Maestro/a	18,627.91	10,556.83	8,071.08
Alubaren	Esc Jose Cecilio del Valle	El Jicaro,La Concepcion	Maestro/a	.00	.00	.00
Alubaren	FRANCISCO MORAZAN	EL CARRETO	Maestro/a	11,663.88	1,540.37	10,123.51
Alubaren	JOSE TRINIDAD REYES	LOS TABLONES	Maestro/a	16,202.35	14,032.19	2,170.16
Alubaren	INSTITUTO OFICIAL FRANCISCO GARCIA CRUZ	ALUBAREN	Maestro/a	21,435.53	12,389.32	9,046.21
Alubaren	INSTITUTO OFICIAL FRANCISCO GARCIA CRUZ	ALUBAREN	Medio. Profesor/a Ciclo Comun	15,393.84	1,493.54	13,900.30
Alubaren	JOSE TRINIDAD CABAÑAS	LA CONCEPCION	Maestro/a	14,089.43	12,214.77	1,874.66
Alubaren	INSTITUTO OFICIAL FRANCISCO GARCIA CRUZ	ALUBAREN	Medio. Profesor/a Ciclo Comun	15,393.84	1,444.22	13,949.62
Alubaren	JOSE TRINIDAD CABAÑAS	LA CONCEPCION	Maestro/a	17,010.88	10,737.35	6,273.53
Alubaren	RAMON ROSA	ALUBAREN	Maestro/a	.00	.00	.00
Alubaren	INSTITUTO OFICIAL FRANCISCO GARCIA CRUZ	ALUBAREN	Maestro/a	15,393.83	2,287.09	13,106.74
Alubaren	FRANCISCO MORAZAN	SAN ANTONIO	Maestro/a	18,627.91	15,888.15	2,739.76
Alubaren	JOSE TRINIDAD REYES	LOS TABLONES	Maestro/a	16,202.35	5,084.90	11,117.45
Alubaren	RAMON ROSA	ALUBAREN	Maestro/a	15,393.84	1,838.77	13,555.07
Cedros	GLADIS DE PEREZ	LAS LAJITAS	Maestro/a	17,819.39	6,620.83	11,198.56
Cedros	ESCUELA ESTEBAN GUARDIOLA	EL SUYATAL	Maestro/a	17,010.88	14,458.57	2,552.31
Cedros	J.N. ALTAGRACIA DE VARGAS	SIRIA	Maestro/a	22,216.35	14,555.30	7,661.05
Cedros	FRANCISCO MORAZAN	PUEBLO NUEVO	Maestro/a	24,412.70	6,945.83	17,466.87
Cedros	ESCUELA ESTEBAN GUARDIOLA	EL SUYATAL	Maestro/a	18,627.91	14,922.03	3,705.88



**Reporte de planillas Docentes, Mes de Mayo Departamento de Francisco Morazan**

<u>Municipio</u>	<u>Centro Educativo</u>	<u>Dirección del Centro</u>	<u>Cargo</u>	<u>Sueldo Bruto</u>	<u>Deducciones</u>	<u>Sueldo Neto</u>
Cedros	JAIME ROMERO ZUNIGA	PUEBLO NUEVO ENTRADA PPAL DE LA COMUNIDAD	Maestro/a	.00	.00	.00
Cedros	ESCUELA ESTEBAN GUARDIOLA	EL SUYATAL	Maestro/a	.00	.00	.00
Cedros	ESCUELA ESTEBAN GUARDIOLA	EL SUYATAL	Maestro/a	16,202.35	7,008.20	9,194.15
Cedros	ESCUELA FRANCISCO MORAZAN	LAS LAJITAS BARRIO ABAJO	Maestro/a	.00	.00	.00
Cedros	CARLOS ROBERTO REINA BARRIO BELLA VISTA	SUYATAL	CONSEJERO DE ESTUDIANTES	.00	.00	.00
Cedros	CARLOS ROBERTO REINA BARRIO BELLA VISTA	SUYATAL	Maestro/a	17,819.39	10,520.60	7,298.79
Cedros	JOSE TRINIDAD REYES	AGUA SALADA	Maestro/a	18,627.91	8,246.30	10,381.61
Cedros	ALDEA LA VEREDA / ESCUELA RURAL		Maestro/a	12,472.39	5,139.50	7,332.89
Cedros	JOSE CECILIO DEL VALLE	EL TULE	Maestro/a	.00	.00	.00
Cedros	CENTRO BASICO MIGUEL PAZ BARAHONA	EL GUANTE	Maestro/a	17,819.39	9,764.69	8,054.70
Cedros	MANUEL BONILLA	MATA DE PLATANO	Maestro/a	38,106.41	29,395.64	8,710.77
Cedros	INSTITUTO POLIVENTE RAFAEL PINEDA PONCE	AGALTECA	Medio. Profesor/a Ciclo Diversificado	13,209.10	1,318.75	11,890.35
Cedros	RAMON ROSA	LOS PORTILLOS	Maestro/a	.00	.00	.00
Cedros	INSTITUTO POLIVENTE RAFAEL PINEDA PONCE	AGALTECA	Maestro/a	.00	.00	.00
Cedros	JAIME ROMERO ZUNIGA	PUEBLO NUEVO ENTRADA PPAL DE LA COMUNIDAD	Subdirector/a de Media	.00	.00	.00
Cedros	MANUEL BONILLA	MATA DE PLATANO	Maestro/a	20,244.94	5,403.08	14,841.86
Cedros	ESCUELA CARMEN DE CARIAS	AGALTECA BARRIO ABAJO FRENTE A LA IGLESIA CATOLICA	Maestro/a	11,663.88	1,540.37	10,123.51
Cedros	ALMA LATINA POLIVALENTE	CEDROS	JEFE DE ORIENTACION	.00	.00	.00
Cedros	JAIME ROMERO ZUNIGA	PUEBLO NUEVO ENTRADA PPAL DE LA COMUNIDAD	Medio. Profesor/a Ciclo Comun	16,583.27	5,938.98	10,644.29
Cedros	ALVARO CONTRERAS	CEDROS, BA. ALVARO CONTRERAS	Maestro/a	11,663.88	8,595.26	3,068.62
Cedros	ESCUELA JOSE CECILIO DEL VALLE	LA GUADALUPE	Maestro/a	18,840.79	11,013.65	7,827.14
Cedros	C.E.B. "JUAN LINDO"	Aldea El Tablón	Medio. Profesor/a Ciclo Comun	.00	.00	.00
Cedros	RAMON ROSA	LOS PORTILLOS	Maestro/a	15,393.84	1,444.22	13,949.62
Cedros	FRANCISCO MORAZAN	VALLECILLO	Maestro/a	.00	.00	.00

**Reporte de planillas Docentes, Mes de Mayo Departamento de Francisco Morazan**

<u>Municipio</u>	<u>Centro Educativo</u>	<u>Dirección del Centro</u>	<u>Cargo</u>	<u>Sueldo Bruto</u>	<u>Deducciones</u>	<u>Sueldo Neto</u>
Cedros	MANUEL BONILLA	MATA DE PLATANO	Maestro/a	23,703.92	7,529.95	16,173.97
Cedros	INSTITUTO POLIVENTE RAFAEL PINEDA PONCE	AGALTECA	Maestro/a	12,781.50	1,284.54	11,496.96
Cedros	AMADA SUYAPA VALLADARES	LOS PINOS	Maestro/a	13,528.86	1,295.02	12,233.84
Cedros	ALMA LATINA POLIVALENTE	CEDROS	Maestro/a	14,538.62	1,375.81	13,162.81
Cedros	ALDEA LA VEREDA / ESCUELA RURAL		Maestro/a	.00	.00	.00
Cedros	ALMA LATINA POLIVALENTE	CEDROS	JEFE DE ORIENTACION	18,389.94	1,733.23	16,656.71
Cedros	CARLOS ROBERTO REINA BARRIO BELLA VISTA	SUYATAL	JEFE DE TALLER O AREA	24,049.56	19,212.49	4,837.07
Cedros	DIONISIO DE HERRERA	SAN JOSE DE LA MORA	Maestro/a	20,244.94	13,305.40	6,939.54
Cedros	ESCUELA CARMEN DE CARIAS	AGALTECA BARRIO ABAJO FRENTE A LA IGLESIA CATOLICA	Maestro/a	17,819.39	11,579.81	6,239.58
Cedros	JOSE TRINIDAD REYES	LOS TROZOS	Maestro/a	.00	.00	.00
Cedros	J.N DULCE INFANCIA	MATA DE PLATANO	Maestro/a	19,436.42	17,942.94	1,493.48
Cedros	INSTITUTO POLIVENTE RAFAEL PINEDA PONCE	AGALTECA	ASISTENTE DE TALLER DE HOGAR	.00	.00	.00
Cedros	ALDEA EL CARRIZAL / ESCUELA RURAL	Desconocido	Maestro/a	.00	.00	.00
Cedros	FRANCISCO MORAZAN	VALLECILLO	Maestro/a	18,627.91	12,803.95	5,823.96
Cedros	ALMA LATINA POLIVALENTE	CEDROS	CONSEJERO DE ESTUDIANTES	17,690.05	2,022.46	15,667.59
Cedros	INSTITUTO POLIVENTE RAFAEL PINEDA PONCE	AGALTECA	Secretario	.00	.00	.00
Cedros	SIMON BOLIVAR	SANTA ROSA	Maestro/a	.00	.00	.00
Cedros	ALMA LATINA POLIVALENTE	CEDROS	Maestro/a	35,810.20	21,529.79	14,280.41
Cedros	JAIME ROMERO ZUNIGA	PUEBLO NUEVO ENTRADA PPAL DE LA COMUNIDAD	Maestro/a	14,966.24	1,459.32	13,506.92
Cedros	MANUEL BONILLA	MATA DE PLATANO	Medio. Profesor/a Ciclo Comun	36,302.55	34,715.12	1,587.43
Cedros	J.N ABRAHAN RAUDALES	EL SUYATAL	Maestro/a	17,010.87	12,079.28	4,931.59
Cedros	CARLOS ROBERTO REINA BARRIO BELLA VISTA	SUYATAL	Maestro/a	19,296.33	11,051.45	8,244.88
Cedros	FRANCISCO MORAZAN	CHIRINOS	Maestro/a	17,819.39	9,596.67	8,222.72
Cedros	ALMA LATINA POLIVALENTE	CEDROS	Maestro/a	27,665.72	22,352.02	5,313.70


**Reporte de planillas Docentes, Mes de Mayo Departamento de Francisco Morazan**

<u>Municipio</u>	<u>Centro Educativo</u>	<u>Dirección del Centro</u>	<u>Cargo</u>	<u>Sueldo Bruto</u>	<u>Deducciones</u>	<u>Sueldo Neto</u>
Cedros	J.N RAFAEL PINEDA PONCE	EL TABLON	Maestro/a	21,861.97	13,945.12	7,916.85
Cedros	JAIME ROMERO ZUNIGA	PUEBLO NUEVO ENTRADA PPAL DE LA COMUNIDAD	Secretario	28,149.93	15,229.03	12,920.90
Cedros	JOSE CECILIO DEL VALLE	CHAGUITE	Maestro/a	11,663.88	1,540.37	10,123.51
Cedros	ESCUELA CARMEN DE CARIAS	AGALTECA BARRIO ABAJO FRENTE A LA IGLESIA CATOLICA	Maestro/a	21,861.97	14,955.87	6,906.10
Cedros	ALMA LATINA POLIVALENTE	CEDROS	Maestro/a	12,828.20	3,238.96	9,589.24
Cedros	ESCUELA FRANCISCO MORAZAN	LAS LAJITAS BARRIO ABAJO	Maestro/a	19,619.58	8,312.12	11,307.46
Cedros	ALMA LATINA POLIVALENTE	CEDROS	ASISTENTE DE TALLER DE HOGAR	.00	.00	.00
Cedros	ALMA LATINA POLIVALENTE	CEDROS	Maestro/a	27,719.01	11,527.05	16,191.96
Cedros	FROYLAN TURCIOS	EL ESFUERZO	Maestro/a	.00	.00	.00
Cedros	ALVARO CONTRERAS	QUEBRADA GRANDE	Maestro/a	20,244.94	13,132.51	7,112.43
Cedros	MANUEL BONILLA	MATA DE PLATANO	Maestro/a	17,010.88	9,061.79	7,949.09
Cedros	DIONISIO DE HERRERA	SAN JOSE DE LA MORA	Maestro/a	15,393.84	1,838.77	13,555.07
Cedros	MANUEL BONILLA	MATA DE PLATANO	Maestro/a	15,145.90	12,107.71	3,038.19
Cedros	CARLOS ROBERTO REINA BARRIO BELLA VISTA	SUYATAL	Maestro/a	.00	.00	.00
Cedros	ALDEA EL CARRIZAL / ESCUELA RURAL	Desconocido	Maestro/a	16,202.35	1,958.88	14,243.47
Cedros	JUAN LINDO	EL TABLON	Maestro/a	21,053.46	10,423.12	10,630.34
Cedros	OSCAR RAMON ZELAYA	SINGUIZAPA	Maestro/a	20,244.94	4,653.69	15,591.25
Cedros	ESCUELA ALVARO CONTRERAS	EL TAMARINDO	Maestro/a	18,132.00	1,712.59	16,419.41
Cedros	ALDEA DE PEDERNALES / J N CORDELIA CARRASCO DE		Maestro/a	15,393.84	1,493.54	13,900.30
Cedros	MANUEL BONILLA	MATA DE PLATANO	Maestro/a	19,436.42	12,551.13	6,885.29
Cedros	JUAN LINDO	EL TABLON	Maestro/a	20,244.94	8,758.32	11,486.62
Cedros	POMPILIO ORTEGA	EL ROBLEDAL	Maestro/a	15,706.46	13,248.36	2,458.10
Cedros	SAN RAFAEL	EL GUANTE	Maestro/a	.00	.00	.00
Cedros	POLICARPO BONILLA	LA CONCEPCION	Maestro/a	13,528.86	1,689.57	11,839.29

**Reporte de planillas Docentes, Mes de Mayo Departamento de Francisco Morazan**

<u>Municipio</u>	<u>Centro Educativo</u>	<u>Dirección del Centro</u>	<u>Cargo</u>	<u>Sueldo Bruto</u>	<u>Deducciones</u>	<u>Sueldo Neto</u>
Cedros	CARLOS ROBERTO REINA BARRIO BELLA VISTA	SUYATAL	Maestro/a	26,557.65	10,611.64	15,946.01
Cedros	FRANCISCO MORAZAN	VALLECILLO	Maestro/a	16,202.35	11,224.71	4,977.64
Cedros	MANUEL BONILLA	MATA DE PLATANO	Medio. Profesor/a Ciclo Comun	38,106.41	29,395.64	8,710.77
Cedros	J.N SAMUEL DIAZ SOTO	AGALTECA	Maestro/a	20,244.94	7,251.18	12,993.76
Cedros	ESCUELA ESTEBAN GUARDIOLA	EL SUYATAL	Maestro/a	11,663.88	1,540.37	10,123.51
Cedros	ESCUELA ALVARO CONTRERAS	EL TAMARINDO	Maestro/a	23,349.53	15,724.34	7,625.19
Cedros	CARLOS ROBERTO REINA BARRIO BELLA VISTA	SUYATAL	Maestro/a	14,538.63	1,774.80	12,763.83
Cedros	FRANCISCO MORAZAN	VALLECILLO	Maestro/a	16,202.35	12,292.62	3,909.73
Cedros	INSTITUTO POLIVENTE RAFAEL PINEDA PONCE	AGALTECA	Medio. Profesor/a Ciclo Diversificado	.00	.00	.00
Cedros	JAIME ROMERO ZUNIGA	PUEBLO NUEVO ENTRADA PPAL DE LA COMUNIDAD	Maestro/a	7,269.31	1,488.80	5,780.51
Cedros	POLICARPO BONILLA	LA CONCEPCION	Maestro/a	.00	.00	.00
Cedros	ALMA LATINA POLIVALENTE	CEDROS	ASISTENTE DE LABORATORIO	25,295.48	18,016.38	7,279.10
Cedros	LEMPIRA	CEDROS ABAJO	Maestro/a	22,216.35	13,594.21	8,622.14
Cedros	CENTRO BASICO MIGUEL PAZ BARAHONA	EL GUANTE	Maestro/a	21,861.96	14,630.31	7,231.65
Cedros	PEDRO PASCUAL AMAYA	LA JAGUA	Maestro/a	.00	.00	.00
Cedros	MANUEL BONILLA	MATA DE PLATANO	Maestro/a	22,216.35	3,258.72	18,957.63
Cedros	FRANCISCO MORAZAN	PUEBLO NUEVO	Maestro/a	17,819.39	9,347.86	8,471.53
Cedros	ESCUELA ESTEBAN GUARDIOLA	EL SUYATAL	Maestro/a	11,663.88	1,145.82	10,518.06
Cedros	ESCUELA ESTEBAN GUARDIOLA	EL SUYATAL	Maestro/a	19,436.42	7,551.68	11,884.74
Cedros	ALMA LATINA POLIVALENTE	CEDROS	Director/a de Media	37,111.06	22,980.71	14,130.35
Cedros	IGNACIO URTECHO	Las Crucitas	Maestro/a	.00	.00	.00
Cedros	ALVARO CONTRERAS	QUEBRADA GRANDE	Maestro/a	23,703.92	11,089.32	12,614.60
Cedros	ALMA LATINA POLIVALENTE	CEDROS	Medio. Profesor/a Ciclo Comun	9,834.95	1,873.38	7,961.57
Cedros	INSTITUTO POLIVENTE RAFAEL PINEDA PONCE	AGALTECA	ASISTENTE DE TALLER INDUSTRIAL	.00	.00	.00





### Reporte de planillas Docentes, Mes de Mayo Departamento de Francisco Morazan

<u>Municipio</u>	<u>Centro Educativo</u>	<u>Dirección del Centro</u>	<u>Cargo</u>	<u>Sueldo Bruto</u>	<u>Deducciones</u>	<u>Sueldo Neto</u>
Cedros	JOSE TRINIDAD CABAÑAS	.LAS ANIMAS	Maestro/a	21,053.46	16,503.17	4,550.29
Cedros	CENTRO BASICO MIGUEL PAZ BARAHONA	EL GUANTE	Maestro/a	23,703.93	12,623.12	11,080.81
Cedros	INSTITUTO POLIVENTE RAFAEL PINEDA PONCE	AGALTECA	ASISTENTE DE TALLER INDUSTRIAL	13,960.09	1,728.52	12,231.57
Cedros	J.N. ALTAGRACIA DE VARGAS	SIRIA	Maestro/a	.00	.00	.00
Cedros	JOSE TRINIDAD REYES	AGUA SALADA	Maestro/a	18,627.91	14,760.89	3,867.02
Cedros	CARLOS ROBERTO REINA BARRIO BELLA VISTA	SUYATAL	Maestro/a	15,347.13	4,207.80	11,139.33
Cedros	FRANCISCO MORAZAN	PUEBLO NUEVO	Maestro/a	13,528.86	2,602.02	10,926.84
Cedros	ALVARO CONTRERAS	CEDROS, BA. ALVARO CONTRERAS	Maestro/a	21,861.97	16,103.92	5,758.05
Cedros	CARLOS ROBERTO REINA BARRIO BELLA VISTA	SUYATAL	Maestro/a	16,155.66	10,476.94	5,678.72
Cedros	ESCUELA ESTEBAN GUARDIOLA	EL SUYATAL	Maestro/a	13,528.86	1,694.02	11,834.84
Cedros	ALDEA SAN ISIDRO /		Maestro/a	19,436.42	10,240.58	9,195.84
Cedros	MANANTIALES DEL RIO	RIO DE LA PUERTA	Maestro/a	.00	.00	.00
Cedros	JUAN LINDO	EL TABLON	Maestro/a	23,349.54	9,189.49	14,160.05
Cedros	INSTITUTO POLIVENTE RAFAEL PINEDA PONCE	AGALTECA	Medio. Profesor/a Ciclo Diversificado	30,955.10	18,357.05	12,598.05
Cedros	CENTRO BASICO MIGUEL PAZ BARAHONA	EL GUANTE	Maestro/a	17,010.88	14,597.31	2,413.57
Cedros	ESCUELA CARMEN DE CARIAS	AGALTECA BARRIO ABAJO FRENTE A LA IGLESIA CATOLICA	Maestro/a	16,514.98	9,350.64	7,164.34
Cedros	JAIME ROMERO ZUNIGA	PUEBLO NUEVO ENTRADA PPAL DE LA COMUNIDAD	CONSEJERO DE ESTUDIANTES	.00	.00	.00
Cedros	J.N ARNULFO VARGAS	EL TAMRINDO	Maestro/a	19,436.42	9,541.22	9,895.20
Cedros	ALMA LATINA POLIVALENTE	CEDROS	Maestro/a	16,202.35	6,186.31	10,016.04
Cedros	JOSE CECILIO DEL VALLE	CHAGUITE	Maestro/a	.00	.00	.00
Cedros	ESCUELA FRANCISCO MORAZAN	LAS LAJITAS BARRIO ABAJO	Maestro/a	19,436.42	16,312.25	3,124.17
Cedros	ALMA RODAS DE FIALLOS	GUAPINOLES	Maestro/a	30,227.09	17,495.53	12,731.56
Cedros	ALMA LATINA POLIVALENTE	CEDROS	Secretario	27,665.72	22,352.02	5,313.70
Cedros	JARDIN DE NIÑOS 25 DE ABRIL	PUEBLO NUEVO	Maestro/a	16,514.98	12,486.33	4,028.65

**Reporte de planillas Docentes, Mes de Mayo Departamento de Francisco Morazan**

<u>Municipio</u>	<u>Centro Educativo</u>	<u>Dirección del Centro</u>	<u>Cargo</u>	<u>Sueldo Bruto</u>	<u>Deducciones</u>	<u>Sueldo Neto</u>
Cedros	JAIME ROMERO ZUNIGA	PUEBLO NUEVO ENTRADA PPAL DE LA COMUNIDAD	ASISTENTE DE LABORATORIO	18,498.56	1,941.91	16,556.65
Cedros	QUEBRADAS / ESC MANUEL J SUBIRANA		Maestro/a	21,861.97	2,229.61	19,632.36
Cedros	INSTITUTO POLIVENTE RAFAEL PINEDA PONCE	AGALTECA	Maestro/a	24,162.66	18,666.57	5,496.09
Cedros	INSTITUTO POLIVENTE RAFAEL PINEDA PONCE	AGALTECA	Director/a de Media	.00	.00	.00
Cedros	FRANCISCO MORAZAN	VALLECILLO	Maestro/a	19,436.42	4,025.45	15,410.97
Cedros	HUMBERTO RIVERA TORRES	CEDROS	Maestro/a	.00	.00	.00
Cedros	QUEBRADAS / ESC MANUEL J SUBIRANA		Maestro/a	23,349.53	8,614.13	14,735.40
Cedros	ALVARO CONTRERAS	QUEBRADA GRANDE	Maestro/a	17,819.39	11,173.89	6,645.50
Cedros	PEDRO NUFIO	SIRIA	Maestro/a	24,058.31	4,556.12	19,502.19
Cedros	MANUEL BONILLA	MATA DE PLATANO	Maestro/a	16,202.35	11,671.63	4,530.72
Cedros	14 DE JULIO	EL TIZATILLO	Maestro/a	20,244.94	19,391.69	853.25
Cedros	CARLOS ROBERTO REINA BARRIO BELLA VISTA	SUYATAL	JEFE DE TALLER O AREA	.00	.00	.00
Cedros	ALDEA LOS AGUACATES / ESC LOS AGUACATES		Maestro/a	.00	.00	.00
Cedros	QUEBRADAS / ESC MANUEL J SUBIRANA		Maestro/a	.00	.00	.00
Cedros	RURAL LEMPIRA	LAS ANIMAS LA MONTAÑITA	Maestro/a	.00	.00	.00
Cedros	J.N NERIS XIOMARA DIAZ ESCOTO	EL EMPALME	Maestro/a	21,861.97	13,755.19	8,106.78
Cedros	J.N DULCE INFANCIA	MATA DE PLATANO	Maestro/a	.00	.00	.00
Cedros	FRANCISCO MORAZAN	VALLECILLO	Maestro/a	21,861.97	12,417.83	9,444.14
Cedros	ALMA LATINA POLIVALENTE	CEDROS	Maestro/a	15,393.84	1,524.22	13,869.62
Cedros	C.E.B. "JUAN LINDO"	Aldea El Tablón	Maestro/a	.00	.00	.00
Cedros	JUAN LINDO	EL TABLON	Maestro/a	18,627.91	10,130.02	8,497.89
Cedros	INSTITUTO POLIVENTE RAFAEL PINEDA PONCE	AGALTECA	ASISTENTE DE LABORATORIO	24,162.66	18,666.57	5,496.09
Cedros	COL BUENA VISTA SUR / ESC JOSE SILVIO CASTRO	Desconocido	Maestro/a	.00	.00	.00
Cedros	ESCUELA 17 DE JUNIO	EL EMPALME	Maestro/a	11,663.88	1,145.82	10,518.06

**Reporte de planillas Docentes, Mes de Mayo Departamento de Francisco Morazan**

<u>Municipio</u>	<u>Centro Educativo</u>	<u>Dirección del Centro</u>	<u>Cargo</u>	<u>Sueldo Bruto</u>	<u>Deducciones</u>	<u>Sueldo Neto</u>
Cedros	ALVARO CONTRERAS	CEDROS, BA. ALVARO CONTRERAS	Maestro/a	17,010.88	4,212.13	12,798.75
Cedros	FRANCISCO MORAZAN	VALLECILLO	Maestro/a	21,053.46	11,945.56	9,107.90
Cedros	MANUEL BONILLA	MATA DE PLATANO	Maestro/a	23,349.54	15,384.97	7,964.57
Cedros	ALMA LATINA POLIVALENTE	CEDROS	Medio. Profesor/a Ciclo Comun	.00	.00	.00
Cedros	FRANCISCO MORAZAN	VALLECILLO	Maestro/a	17,010.88	11,107.53	5,903.35
Cedros	ESCUELA JOSE CECILIO DEL VALLE	LA GUADALUPE	Maestro/a	.00	.00	.00
Cedros	CENTRO BASICO MIGUEL PAZ BARAHONA	EL GUANTE	Maestro/a	17,010.88	15,002.03	2,008.85
Cedros	MANANTIALES DEL RIO	RIO DE LA PUERTA	Maestro/a	11,663.88	6,278.49	5,385.39
Cedros	14 DE JULIO	EL TIZATILLO	Maestro/a	19,436.42	7,314.34	12,122.08
Cedros	ALMA LATINA POLIVALENTE	CEDROS	Secretario	.00	.00	.00
Cedros	ALDEA CHICHIGUITE / J.N.	Desconocido	Maestro/a	.00	.00	.00
Cedros	CENTRO BASICO MIGUEL PAZ BARAHONA	EL GUANTE	Maestro/a	21,861.96	5,880.96	15,981.00
Cedros	PEDRO PASCUAL AMAYA	LA JAGUA	Maestro/a	21,861.97	17,304.06	4,557.91
Cedros	SAN RAFAEL	EL GUANTE	Maestro/a	21,861.97	15,023.68	6,838.29
Cedros	JAIME ROMERO ZUNIGA	PUEBLO NUEVO ENTRADA PPAL DE LA COMUNIDAD	Director/a de Media	36,302.55	34,715.12	1,587.43
Cedros	QUEBRADAS / ESC MANUEL J SUBIRANA		Maestro/a	21,861.97	9,104.44	12,757.53
Cedros	PEDRO NUFIO	SIRIA	Maestro/a	.00	.00	.00
Cedros	ESCUELA CARMEN DE CARIAS	AGALTECA BARRIO ABAJO FRENTE A LA IGLESIA CATOLICA	Maestro/a	13,280.92	10,372.18	2,908.74
Cedros	PEDRO NUFIO	SIRIA	Maestro/a	11,663.88	1,939.37	9,724.51
Cedros	J.N ENRIQUE ALVARENGA	EL AGUACATAL	Maestro/a	.00	.00	.00
Cedros	INSTITUTO POLIVENTE RAFAEL PINEDA PONCE	AGALTECA	Maestro/a	24,538.26	19,976.67	4,561.59
Cedros	INSTITUTO POLIVENTE RAFAEL PINEDA PONCE	AGALTECA	Maestro/a	13,209.10	1,318.75	11,890.35
Cedros	INSTITUTO POLIVENTE RAFAEL PINEDA PONCE	AGALTECA	Maestro/a	16,202.35	2,512.67	13,689.68
Cedros	FRANCISCO MORAZAN	PUEBLO NUEVO	Maestro/a	21,053.46	12,527.14	8,526.32

**Reporte de planillas Docentes, Mes de Mayo Departamento de Francisco Morazan**

<u>Municipio</u>	<u>Centro Educativo</u>	<u>Dirección del Centro</u>	<u>Cargo</u>	<u>Sueldo Bruto</u>	<u>Deducciones</u>	<u>Sueldo Neto</u>
Cedros	ALMA LATINA POLIVALENTE	CEDROS	Maestro/a	15,393.84	1,444.22	13,949.62
Cedros	JOSE CECILIO DEL VALLE	EL TULE	Maestro/a	16,202.35	2,758.88	13,443.47
Cedros	ALMA LATINA POLIVALENTE	CEDROS	Medio. Profesor/a Ciclo Comun	7,696.92	877.79	6,819.13
Cedros	CARLOS ROBERTO REINA BARRIO BELLA VISTA	SUYATAL	CONSEJERO DE ESTUDIANTES	20,115.60	8,840.90	11,274.70
Cedros	HUMBERTO RIVERA TORRES	CEDROS	Maestro/a	22,216.36	19,211.49	3,004.87
Cedros	ALVARO CONTRERAS	CEDROS, BA. ALVARO CONTRERAS	Maestro/a	21,278.38	18,121.36	3,157.02
Cedros	EVA LUCIA LAMBUR	SAN JOSE DE LA MORA	Maestro/a	.00	.00	.00
Cedros	CENTRO BASICO MIGUEL PAZ BARAHONA	EL GUANTE	Maestro/a	.00	.00	.00
Cedros	CENTRO BASICO MIGUEL PAZ BARAHONA	EL GUANTE	Maestro/a	15,393.84	1,444.22	13,949.62
Cedros	JOSE TRINIDAD CABAÑAS	EL AGUACATAL	Maestro/a	.00	.00	.00
Cedros	J.N NICOLAS TORRES	LAS ANIMAS	Maestro/a	.00	.00	.00
Cedros	ALMA LATINA POLIVALENTE	CEDROS	Maestro/a	15,393.84	5,276.21	10,117.63
Cedros	JAIME ROMERO ZUNIGA	PUEBLO NUEVO ENTRADA PPAL DE LA COMUNIDAD	Director/a de Media	.00	.00	.00
Cedros	ALMA LATINA POLIVALENTE	CEDROS	Maestro/a	7,696.92	877.79	6,819.13
Cedros	ALMA LATINA POLIVALENTE	CEDROS	Medio. Profesor/a Ciclo Comun	16,202.35	6,186.31	10,016.04
Cedros	ALMA LATINA POLIVALENTE	CEDROS	Maestro/a	11,663.88	1,540.37	10,123.51
Cedros	ESCUELA JAIME ROMERO ZUNIGA	AGUA BLANCA	Maestro/a	.00	.00	.00
Cedros	FRANCISCO MORAZAN	VALLECILLO	Maestro/a	21,037.14	17,683.79	3,353.35
Cedros	ALMA LATINA POLIVALENTE	CEDROS	Subdirector/a de Media	26,157.54	6,479.10	19,678.44
Cedros	INSTITUTO POLIVENTE RAFAEL PINEDA PONCE	AGALTECA	Maestro/a	16,389.22	9,355.12	7,034.10
Cedros	INSTITUTO POLIVENTE RAFAEL PINEDA PONCE	AGALTECA	Medio. Profesor/a Ciclo Diversificado	31,984.47	26,543.43	5,441.04
Cedros	INSTITUTO POLIVENTE RAFAEL PINEDA PONCE	AGALTECA	Medio. Profesor/a Ciclo Comun	30,955.10	18,357.05	12,598.05
Cedros	INSTITUTO POLIVENTE RAFAEL PINEDA PONCE	AGALTECA	Maestro/a	20,733.62	5,437.55	15,296.07
Cedros	ALDEA LOS AGUACATES / ESC LOS AGUACATES		Maestro/a	15,393.84	1,843.22	13,550.62

**Reporte de planillas Docentes, Mes de Mayo Departamento de Francisco Morazan**

<u>Municipio</u>	<u>Centro Educativo</u>	<u>Dirección del Centro</u>	<u>Cargo</u>	<u>Sueldo Bruto</u>	<u>Deducciones</u>	<u>Sueldo Neto</u>
Cedros	IGNACIO URTECHO	Las Crucitas	Maestro/a	16,514.98	9,932.87	6,582.11
Cedros	EVA LUCIA LAMBUR	SAN JOSE DE LA MORA	Maestro/a	19,436.42	13,985.12	5,451.30
Cedros	ESCUELA PEDRO ANTONIO REYES	LAS DELICIAS	Maestro/a	.00	.00	.00
Cedros	ESCUELA RAUL ZALDIVAR	LAS CRUCITAS	Maestro/a	.00	.00	.00
Cedros	JAIME ROMERO ZUNIGA	PUEBLO NUEVO ENTRADA PPAL DE LA COMUNIDAD	Subdirector/a de Media	24,589.34	13,654.58	10,934.76
Cedros	JAIME ROMERO ZUNIGA	PUEBLO NUEVO ENTRADA PPAL DE LA COMUNIDAD	ASISTENTE DE TALLER INDUSTRIAL	32,900.93	25,333.99	7,566.94
Cedros	ESCUELA ROBERTO SEVILLA	EL GUACHIPILIN	Maestro/a	11,663.88	1,544.82	10,119.06
Cedros	ALVARO CONTRERAS	QUEBRADA GRANDE	Maestro/a	.00	.00	.00
Cedros	J.N ABRAHAN RAUDALES	EL SUYATAL	Maestro/a	13,528.86	1,694.02	11,834.84
Cedros	CARLOS ROBERTO REINA BARRIO BELLA VISTA	SUYATAL	Maestro/a	14,538.63	7,732.60	6,806.03
Cedros	INSTITUTO POLIVENTE RAFAEL PINEDA PONCE	AGALTECA	Secretario	24,538.26	19,976.67	4,561.59
Cedros	JAIME ROMERO ZUNIGA	PUEBLO NUEVO ENTRADA PPAL DE LA COMUNIDAD	Medio. Profesor/a Ciclo Comun	12,781.49	6,619.16	6,162.33
Cedros	CARLOS ROBERTO REINA BARRIO BELLA VISTA	SUYATAL	AYUDANTE DE LABORATORIO	.00	.00	.00
Cedros	INSTITUTO POLIVENTE RAFAEL PINEDA PONCE	AGALTECA	Medio. Profesor/a Ciclo Diversificado	24,538.26	19,976.67	4,561.59
Cedros	JOSE TRINIDAD CABAÑAS	EL AGUACATAL	Maestro/a	14,337.37	10,661.42	3,675.95
Cedros	JAIME ROMERO ZUNIGA	PUEBLO NUEVO ENTRADA PPAL DE LA COMUNIDAD	Maestro/a	12,781.49	6,619.16	6,162.33
Cedros	CARLOS ROBERTO REINA BARRIO BELLA VISTA	SUYATAL	Maestro/a	11,071.07	8,403.37	2,667.70
Cedros	ALMA LATINA POLIVALENTE	CEDROS	Subdirector/a de Media	.00	.00	.00
Cedros	ESCUELA ESTEBAN GUARDIOLA	EL SUYATAL	Maestro/a	24,767.10	15,171.45	9,595.65
Cedros	ESCUELA JAIME ROMERO ZUNIGA	AGUA BLANCA	Maestro/a	20,244.94	12,997.53	7,247.41
Cedros	FRANCISCO MORAZAN	PUEBLO NUEVO	Maestro/a	17,819.39	11,089.85	6,729.54
Cedros	ALMA LATINA POLIVALENTE	CEDROS	Medio. Profesor/a Ciclo Comun	15,347.13	1,655.48	13,691.65
Cedros	RURAL LEMPIRA	LAS ANIMAS LA MONTAÑITA	Maestro/a	11,663.88	1,540.37	10,123.51
Cedros	ALVARO CONTRERAS	CEDROS, BA. ALVARO CONTRERAS	Maestro/a	19,436.42	16,093.13	3,343.29

**Reporte de planillas Docentes, Mes de Mayo Departamento de Francisco Morazan**

<u>Municipio</u>	<u>Centro Educativo</u>	<u>Dirección del Centro</u>	<u>Cargo</u>	<u>Sueldo Bruto</u>	<u>Deducciones</u>	<u>Sueldo Neto</u>
Cedros	AMADA SUYAPA VALLADARES	LOS PINOS	Maestro/a	.00	.00	.00
Cedros	JOSE TRINIDAD CABAÑAS	.LAS ANIMAS	Maestro/a	.00	.00	.00
Cedros	ESCUELA ESTEBAN GUARDIOLA	EL SUYATAL	Maestro/a	19,436.42	12,630.67	6,805.75
Cedros	WILL RENAN DIAZ	EL PANAL	Maestro/a	18,132.00	7,914.96	10,217.04
Cedros	QUEBRADAS / ESC MANUEL J SUBIRANA		Maestro/a	21,861.97	13,479.75	8,382.22
Cedros	PEDRO NUFIO	SIRIA	Maestro/a	21,053.46	12,879.29	8,174.17
Cedros	WILL RENAN DIAZ	EL PANAL	Maestro/a	17,010.88	11,283.26	5,727.62
Cedros	JOSE TRINIDAD CABAÑAS	POZA DEL TIGRE	Maestro/a	12,472.39	4,116.60	8,355.79
Cedros	ADAN SIERRA	PIRINEAS	Maestro/a	19,436.42	12,858.22	6,578.20
Cedros	QUEBRADAS / ESC MANUEL J SUBIRANA		Maestro/a	24,058.31	2,427.28	21,631.03
Cedros	ALMA LATINA POLIVALENTE	CEDROS	Maestro/a	15,774.74	8,119.44	7,655.30
Cedros	JUAN LINDO	EL TABLON	Maestro/a	18,627.91	9,208.63	9,419.28
Cedros	JUAN LINDO	EL TABLON	Maestro/a	17,819.39	12,190.92	5,628.47
Cedros	MANUEL BONILLA	MATA DE PLATANO	Maestro/a	20,244.94	16,363.25	3,881.69
Cedros	QUEBRADAS / ESC MANUEL J SUBIRANA		Maestro/a	13,528.86	1,295.02	12,233.84
Cedros	SIMON BOLIVAR	SANTA ROSA	Maestro/a	22,216.35	2,261.50	19,954.85
Cedros	ALMA LATINA POLIVALENTE	CEDROS	Director/a de Media	.00	.00	.00
Cedros	INSTITUTO POLIVENTE RAFAEL PINEDA PONCE	AGALTECA	Director/a de Media	31,984.47	26,543.43	5,441.04
Cedros	JAIME ROMERO ZUNIGA	PUEBLO NUEVO ENTRADA PPAL DE LA COMUNIDAD	ASISTENTE DE LABORATORIO	.00	.00	.00
Cedros	J.DE N. LIDIA PINEDA PONCE	LA GUADALUPE	Maestro/a	.00	.00	.00
Cedros	ALVARO CONTRERAS	CEDROS, BA. ALVARO CONTRERAS	Maestro/a	19,436.42	9,438.25	9,998.17
Cedros	INSTITUTO POLIVENTE RAFAEL PINEDA PONCE	AGALTECA	ASISTENTE DE LABORATORIO	.00	.00	.00
Cedros	MANUEL BONILLA	MATA DE PLATANO	Maestro/a	32,900.93	25,333.99	7,566.94
Cedros	ESCUELA RAUL ZALDIVAR	LAS CRUCITAS	Maestro/a	14,089.43	12,529.22	1,560.21

**Reporte de planillas Docentes, Mes de Mayo Departamento de Francisco Morazan**

<u>Municipio</u>	<u>Centro Educativo</u>	<u>Dirección del Centro</u>	<u>Cargo</u>	<u>Sueldo Bruto</u>	<u>Deducciones</u>	<u>Sueldo Neto</u>
Cedros	ALMA LATINA POLIVALENTE	CEDROS	Maestro/a	15,347.13	1,655.48	13,691.65
Cedros	JAIME ROMERO ZUNIGA	PUEBLO NUEVO ENTRADA PPAL DE LA COMUNIDAD	Maestro/a	15,347.13	6,977.68	8,369.45
Cedros	ALMA LATINA POLIVALENTE	CEDROS	JEFE DE TALLER O AREA	27,719.01	11,527.05	16,191.96
Cedros	ESCUELA ESTEBAN GUARDIOLA	EL SUYATAL	Maestro/a	14,897.95	1,953.87	12,944.08
Cedros	ESCUELA CARMEN DE CARIAS	AGALTECA BARRIO ABAJO FRENTE A LA IGLESIA CATOLICA	Maestro/a	20,244.94	8,568.98	11,675.96
Cedros	ESCUELA ALVARO CONTRERAS	EL TAMARINDO	Maestro/a	.00	.00	.00
Cedros	JOSE TRINIDAD CABAÑAS	POZA DEL TIGRE	Maestro/a	.00	.00	.00
Cedros	JOSE TRINIDAD CABAÑAS	EL AGUACATAL	Maestro/a	.00	.00	.00
Cedros	JAIME ROMERO ZUNIGA	PUEBLO NUEVO ENTRADA PPAL DE LA COMUNIDAD	Secretario	.00	.00	.00
Cedros	J.N.GUILLERMINA CERRATO	ALDEA QUEBRADA GRANDE	Maestro/a	17,819.39	11,536.88	6,282.51
Cedros	LEMPIRA	CEDROS ABAJO	Maestro/a	.00	.00	.00
Cedros	ALDEA JINIAPAS / ESC RURAL		Maestro/a	.00	.00	.00
Cedros	JOSE TRINIDAD REYES	LOS TROZOS	Maestro/a	16,202.35	2,508.20	13,694.15
Cedros	CENTRO BASICO MIGUEL PAZ BARAHONA	EL GUANTE	Maestro/a	22,547.73	16,361.67	6,186.06
Cedros	ALMA LATINA POLIVALENTE	CEDROS	Maestro/a	15,393.84	2,044.22	13,349.62
Cedros	ESCUELA JOSE CECILIO DEL VALLE	LA GUADALUPE	Maestro/a	22,216.35	11,234.96	10,981.39
Cedros	FRANCISCO MORAZAN	PUEBLO NUEVO	Maestro/a	.00	.00	.00
Cedros	FRANCISCO MORAZAN	VALLECILLO	Maestro/a	19,306.96	9,428.65	9,878.31
Cedros	INSTITUTO POLIVENTE RAFAEL PINEDA PONCE	AGALTECA	Maestro/a	9,834.95	2,148.83	7,686.12
Cedros	INSTITUTO POLIVENTE RAFAEL PINEDA PONCE	AGALTECA	Medio. Profesor/a Ciclo Comun	.00	.00	.00
Cedros	ALVARO CONTRERAS	QUEBRADA GRANDE	Maestro/a	18,132.00	14,162.27	3,969.73
Cedros	CARLOS ROBERTO REINA BARRIO BELLA VISTA	SUYATAL	AYUDANTE DE LABORATORIO	19,307.09	9,270.73	10,036.36
Cedros	JOSE TRINIDAD CABAÑAS	EL AGUACATAL	Maestro/a	13,528.86	1,689.57	11,839.29
Cedros	JOSE TRINIDAD CABAÑAS	.LAS ANIMAS	Maestro/a	21,861.97	16,842.50	5,019.47

**Reporte de planillas Docentes, Mes de Mayo Departamento de Francisco Morazan**

<u>Municipio</u>	<u>Centro Educativo</u>	<u>Dirección del Centro</u>	<u>Cargo</u>	<u>Sueldo Bruto</u>	<u>Deducciones</u>	<u>Sueldo Neto</u>
Cedros	RAMON ROSA	LOS PORTILLOS	Maestro/a	11,663.88	1,145.82	10,518.06
Cedros	ESCUELA ALVARO CONTRERAS	EL TAMARINDO	Maestro/a	21,861.96	2,628.61	19,233.35
Cedros	DIONISIO DE HERRERA	SAN JOSE DE LA MORA	Maestro/a	.00	.00	.00
Cedros	MANUEL BONILLA	MATA DE PLATANO	Maestro/a	.00	.00	.00
Cedros	ADAN SIERRA	PIRINEAS	Maestro/a	.00	.00	.00
Cedros	19 DE JUNIO	SAN CRISTOBAL	Maestro/a	.00	.00	.00
Cedros	SAN RAFAEL	EL GUANTE	Maestro/a	17,010.88	11,867.49	5,143.39
Cedros	JAIME ROMERO ZUNIGA	PUEBLO NUEVO ENTRADA PPAL DE LA COMUNIDAD	Maestro/a	28,149.93	15,229.03	12,920.90
Cedros	ALMA LATINA POLIVALENTE	CEDROS	JEFE DE TALLER O AREA	.00	.00	.00
Cedros	ESCUELA 17 DE JUNIO	EL EMPALME	Maestro/a	21,861.97	5,228.56	16,633.41
Cedros	ALMA LATINA POLIVALENTE	CEDROS	ASISTENTE DE TALLER DE HOGAR	37,752.01	27,314.30	10,437.71
Cedros	CENTRO BASICO MIGUEL PAZ BARAHONA	EL GUANTE	Maestro/a	21,053.46	17,423.63	3,629.83
Cedros	3 DE AGOSTO	TULIAPITA	Maestro/a	.00	.00	.00
Cedros	J.N NERIS XIOMARA DIAZ ESCOTO	EL EMPALME	Maestro/a	.00	.00	.00
Cedros	JUAN LINDO	EL TABLON	Maestro/a	.00	.00	.00
Cedros	CENTRO BASICO MIGUEL PAZ BARAHONA	EL GUANTE	Maestro/a	21,861.96	8,257.28	13,604.68
Cedros	CENTRO BASICO MIGUEL PAZ BARAHONA	EL GUANTE	Maestro/a	15,393.84	6,656.61	8,737.23
Cedros	ENRIQUE ROSALES	EL HIGUERITO	Maestro/a	23,349.53	15,703.38	7,646.15
Cedros	ESCUELA ALVARO CONTRERAS	EL TAMARINDO	Maestro/a	21,861.96	6,829.61	15,032.35
Cedros	PEDRO NUFIO	SIRIA	Maestro/a	19,996.99	2,311.77	17,685.22
Cedros	ALDEA DE PEDERNALES / J N CORDELIA CARRASCO DE		Maestro/a	.00	.00	.00
Cedros	JAIME ROMERO ZUNIGA	PUEBLO NUEVO ENTRADA PPAL DE LA COMUNIDAD	Medio. Profesor/a Ciclo Comun	24,292.01	8,337.88	15,954.13
Cedros	C.E.B. "JUAN LINDO"	Aldea El Tablón	Medio. Profesor/a Ciclo Comun	16,389.22	9,355.12	7,034.10
Cedros	MANUEL BONILLA	MATA DE PLATANO	Maestro/a	9,719.90	1,384.85	8,335.05



**Reporte de planillas Docentes, Mes de Mayo Departamento de Francisco Morazan**

<u>Municipio</u>	<u>Centro Educativo</u>	<u>Dirección del Centro</u>	<u>Cargo</u>	<u>Sueldo Bruto</u>	<u>Deducciones</u>	<u>Sueldo Neto</u>
Cedros	GLADIS DE PEREZ	LAS LAJITAS	Maestro/a	.00	.00	.00
Cedros	ALVARO CONTRERAS	CEDROS, BA. ALVARO CONTRERAS	Maestro/a	19,436.42	8,462.81	10,973.61
Cedros	CARLOS ROBERTO REINA BARRIO BELLA VISTA	SUYATAL	ASISTENTE DE ORIENTACION	.00	.00	.00
Cedros	JAIME ROMERO ZUNIGA	PUEBLO NUEVO ENTRADA PPAL DE LA COMUNIDAD	Medio. Profesor/a Ciclo Comun	28,149.93	15,229.03	12,920.90
Cedros	MANUEL BONILLA	MATA DE PLATANO	Medio. Profesor/a Ciclo Comun	.00	.00	.00
Cedros	JUAN LINDO	EL TABLON	Maestro/a	21,053.46	9,524.83	11,528.63
Cedros	JAIME ROMERO ZUNIGA	PUEBLO NUEVO ENTRADA PPAL DE LA COMUNIDAD	ASISTENTE DE TALLER INDUSTRIAL	.00	.00	.00
Cedros	ESCUELA ESTEBAN GUARDIOLA	EL SUYATAL	Maestro/a	19,188.48	16,315.29	2,873.19
Cedros	FLORENCIO SOSA	AGUA BLANCA	Maestro/a	13,528.86	1,689.57	11,839.29
Cedros	C.E.B. "JUAN LINDO"	Aldea El Tablón	Maestro/a	17,819.39	8,144.82	9,674.57
Cedros	DIONISIO DE HERRERA	SAN JOSE DE LA MORA	Maestro/a	18,627.91	13,288.28	5,339.63
Cedros	QUEBRADAS / ESC MANUEL J SUBIRANA		Maestro/a	21,053.46	8,078.79	12,974.67
Cedros	ALMA LATINA POLIVALENTE	CEDROS	Maestro/a	22,999.26	16,312.91	6,686.35
Cedros	ALMA LATINA POLIVALENTE	CEDROS	Maestro/a	11,339.88	1,563.78	9,776.10
Cedros	ALMA LATINA POLIVALENTE	CEDROS	Maestro/a	25,295.48	18,016.38	7,279.10
Cedros	FRANCISCO MORAZAN	VALLECILLO	Maestro/a	17,010.88	11,716.18	5,294.70
Cedros	INSTITUTO POLIVENTE RAFAEL PINEDA PONCE	AGALTECA	Maestro/a	11,663.88	1,195.14	10,468.74
Cedros	ALVARO CONTRERAS	CEDROS, BA. ALVARO CONTRERAS	Maestro/a	16,202.35	14,233.98	1,968.37
Cedros	J.N.GUILLERMINA CERRATO	ALDEA QUEBRADA GRANDE	Maestro/a	.00	.00	.00
Cedros	JAIME ROMERO ZUNIGA	PUEBLO NUEVO ENTRADA PPAL DE LA COMUNIDAD	Medio. Profesor/a Ciclo Comun	15,347.13	6,977.68	8,369.45
Cedros	ALMA LATINA POLIVALENTE	CEDROS	Maestro/a	.00	.00	.00
Cedros	ESCUELA ESTEBAN GUARDIOLA	EL SUYATAL	Maestro/a	19,436.42	6,851.73	12,584.69
Cedros	QUEBRADAS / ESC MANUEL J SUBIRANA		Maestro/a	17,819.39	8,923.05	8,896.34
Cedros	ESCUELA 17 DE JUNIO	EL EMPALME	Maestro/a	.00	.00	.00

**Reporte de planillas Docentes, Mes de Mayo Departamento de Francisco Morazan**

<u>Municipio</u>	<u>Centro Educativo</u>	<u>Dirección del Centro</u>	<u>Cargo</u>	<u>Sueldo Bruto</u>	<u>Deducciones</u>	<u>Sueldo Neto</u>
Cedros	COL BUENA VISTA SUR / ESC JOSE SILVIO CASTRO	Desconocido	Maestro/a	21,053.46	7,373.21	13,680.25
Cedros	ALDEA JINIAPAS / ESC RURAL		Maestro/a	17,010.88	1,622.90	15,387.98
Cedros	19 DE JUNIO	SAN CRISTOBAL	Maestro/a	11,663.88	1,145.82	10,518.06
Cedros	3 DE AGOSTO	TULIAPITA	Maestro/a	15,706.46	9,241.44	6,465.02
Cedros	J.N ENRIQUE ALVARENGA	EL AGUACATAL	Maestro/a	17,819.39	15,785.11	2,034.28
Cedros	J.N ABRAHAN RAUDALES	EL SUYATAL	Maestro/a	.00	.00	.00
Cedros	ALMA LATINA POLIVALENTE	CEDROS	ASISTENTE DE LABORATORIO	.00	.00	.00
Cedros	OSCAR RAMON ZELAYA	SINGUIZAPA	Maestro/a	17,010.88	2,173.58	14,837.30
Cedros	POMPILIO ORTEGA	EL ROBLEDAL	Maestro/a	17,010.88	11,704.33	5,306.55
Cedros	ALMA LATINA POLIVALENTE	CEDROS	CONSEJERO DE ESTUDIANTES	.00	.00	.00
Cedros	J.N SAMUEL DIAZ SOTO	AGALTECA	Maestro/a	.00	.00	.00
Cedros	ESCUELA JAIME ROMERO ZUNIGA	AGUA BLANCA	Maestro/a	24,058.31	2,427.28	21,631.03
Cedros	JAIME ROMERO ZUNIGA	PUEBLO NUEVO ENTRADA PPAL DE LA COMUNIDAD	Medio. Profesor/a Ciclo Comun	14,966.24	1,459.32	13,506.92
Cedros	J.N NICOLAS TORRES	LAS ANIMAS	Maestro/a	19,436.42	16,406.03	3,030.39
Cedros	ALVARO CONTRERAS	CEDROS, BA. ALVARO CONTRERAS	Maestro/a	17,010.88	2,021.90	14,988.98
Cedros	INSTITUTO POLIVENTE RAFAEL PINEDA PONCE	AGALTECA	CONSEJERO DE ESTUDIANTES	.00	.00	.00
Cedros	FRANCISCO MORAZAN	PUEBLO NUEVO	Maestro/a	15,393.84	6,493.54	8,900.30
Cedros	ALMA LATINA POLIVALENTE	CEDROS	Maestro/a	25,531.43	10,472.91	15,058.52
Cedros	ESCUELA JOSE CECILIO DEL VALLE	LA GUADALUPE	Maestro/a	21,053.46	2,557.50	18,495.96
Cedros	JUAN LINDO	EL TABLON	Maestro/a	17,819.39	12,127.88	5,691.51
Cedros	JARDIN DE NIÑOS 25 DE ABRIL	PUEBLO NUEVO	Maestro/a	.00	.00	.00
Cedros	FRANCISCO MORAZAN	VALLECILLO	Maestro/a	26,935.25	3,464.07	23,471.18
Cedros	ESCUELA CARMEN DE CARIAS	AGALTECA BARRIO ABAJO FRENTE A LA IGLESIA CATOLICA	Maestro/a	16,202.35	11,224.54	4,977.81
Cedros	QUEBRADAS / ESC MANUEL J SUBIRANA		Maestro/a	21,861.97	12,154.54	9,707.43

**Reporte de planillas Docentes, Mes de Mayo Departamento de Francisco Morazan**

<u>Municipio</u>	<u>Centro Educativo</u>	<u>Dirección del Centro</u>	<u>Cargo</u>	<u>Sueldo Bruto</u>	<u>Deducciones</u>	<u>Sueldo Neto</u>
Cedros	ALDEA CHICHIGUITE / J.N.	Desconocido	Maestro/a	18,627.91	8,164.86	10,463.05
Cedros	JAIME ROMERO ZUNIGA	PUEBLO NUEVO ENTRADA PPAL DE LA COMUNIDAD	Maestro/a	24,292.01	8,337.88	15,954.13
Cedros	JOSE TRINIDAD CABAÑAS	EL AGUACATAL	Maestro/a	21,861.97	7,184.85	14,677.12
Cedros	JAIME ROMERO ZUNIGA	PUEBLO NUEVO ENTRADA PPAL DE LA COMUNIDAD	CONSEJERO DE ESTUDIANTES	38,106.41	29,395.64	8,710.77
Cedros	ESCUELA RAUL ZALDIVAR	LAS CRUCITAS	Maestro/a	19,973.96	17,000.74	2,973.22
Cedros	C.E.B. "JUAN LINDO"	Aldea El Tablón	Maestro/a	17,819.39	5,927.95	11,891.44
Cedros	CARLOS ROBERTO REINA BARRIO BELLA VISTA	SUYATAL	ASISTENTE DE ORIENTACION	18,498.56	11,324.42	7,174.14
Cedros	INSTITUTO POLIVENTE RAFAEL PINEDA PONCE	AGALTECA	Medio. Profesor/a Ciclo Comun	20,733.62	5,437.55	15,296.07
Cedros	JAIME ROMERO ZUNIGA	PUEBLO NUEVO ENTRADA PPAL DE LA COMUNIDAD	Medio. Profesor/a Ciclo Comun	.00	.00	.00
Cedros	ALMA RODAS DE FIALLOS	GUAPINOLES	Maestro/a	.00	.00	.00
Cedros	ALMA LATINA POLIVALENTE	CEDROS	Maestro/a	9,834.95	1,873.38	7,961.57
Cedros	ESCUELA PEDRO ANTONIO REYES	LAS DELICIAS	Maestro/a	19,436.42	4,222.44	15,213.98
Cedros	FRANCISCO MORAZAN	PUEBLO NUEVO	Maestro/a	24,058.32	16,389.23	7,669.09
Cedros	ALMA LATINA POLIVALENTE	CEDROS	Medio. Profesor/a Ciclo Comun	22,999.26	16,312.91	6,686.35
Cedros	FRANCISCO MORAZAN	CHIRINOS	Maestro/a	.00	.00	.00
Cedros	ALVARO CONTRERAS	CEDROS, BA. ALVARO CONTRERAS	Maestro/a	.00	.00	.00
Cedros	INSTITUTO POLIVENTE RAFAEL PINEDA PONCE	AGALTECA	Medio. Profesor/a Ciclo Comun	24,538.26	19,976.67	4,561.59
Cedros	ESCUELA ESTEBAN GUARDIOLA	EL SUYATAL	Maestro/a	18,379.96	10,954.88	7,425.08
Cedros	ESCUELA CARMEN DE CARIAS	AGALTECA BARRIO ABAJO FRENTE A LA IGLESIA CATOLICA	Maestro/a	.00	.00	.00
Cedros	POMPILIO ORTEGA	EL ROBLEDAL	Maestro/a	.00	.00	.00
Cedros	ENRIQUE ROSALES	EL HIGUERITO	Maestro/a	21,861.96	18,627.10	3,234.86
Cedros	MANUEL BONILLA	MATA DE PLATANO	Maestro/a	20,244.94	15,235.22	5,009.72
Cedros	JOSE TRINIDAD REYES	AGUA SALADA	Maestro/a	.00	.00	.00
Cedros	QUEBRADAS / ESC MANUEL J SUBIRANA		Maestro/a	14,337.37	9,238.31	5,099.06

**Reporte de planillas Docentes, Mes de Mayo Departamento de Francisco Morazan**

<u>Municipio</u>	<u>Centro Educativo</u>	<u>Dirección del Centro</u>	<u>Cargo</u>	<u>Sueldo Bruto</u>	<u>Deducciones</u>	<u>Sueldo Neto</u>
Cedros	J.N RAFAEL PINEDA PONCE	EL TABLON	Maestro/a	.00	.00	.00
Cedros	ALMA RODAS DE FIALLOS	GUAPINOLES	Maestro/a	21,861.96	14,053.08	7,808.88
Cedros	CENTRO BASICO MIGUEL PAZ BARAHONA	EL GUANTE	Maestro/a	20,244.94	3,144.07	17,100.87
Cedros	JUAN LINDO	EL TABLON	Maestro/a	21,861.97	13,367.54	8,494.43
Cedros	ALDEA SAN ISIDRO /		Maestro/a	.00	.00	.00
Cedros	OSCAR RAMON ZELAYA	SINGUIZAPA	Maestro/a	.00	.00	.00
Cedros	14 DE JULIO	EL TIZATILLO	Maestro/a	.00	.00	.00
Cedros	J.N ARNULFO VARGAS	EL TAMRINDO	Maestro/a	.00	.00	.00
Cedros	CARLOS ROBERTO REINA BARRIO BELLA VISTA	SUYATAL	Maestro/a	13,636.70	8,607.61	5,029.09
Cedros	ALMA LATINA POLIVALENTE	CEDROS	Maestro/a	26,157.54	6,479.10	19,678.44
Cedros	CARLOS ROBERTO REINA BARRIO BELLA VISTA	SUYATAL	Director/a de Media	.00	.00	.00
Cedros	INSTITUTO POLIVENTE RAFAEL PINEDA PONCE	AGALTECA	Maestro/a	31,984.47	26,543.43	5,441.04
Cedros	INSTITUTO POLIVENTE RAFAEL PINEDA PONCE	AGALTECA	CONSEJERO DE ESTUDIANTES	30,955.10	18,357.05	12,598.05
Cedros	ESCUELA JAIME ROMERO ZUNIGA	AGUA BLANCA	Maestro/a	20,244.94	16,001.15	4,243.79
Cedros	JAIME ROMERO ZUNIGA	PUEBLO NUEVO ENTRADA PPAL DE LA COMUNIDAD	Maestro/a	13,255.80	9,030.69	4,225.11
Cedros	ESCUELA JOSE CECILIO DEL VALLE	LA GUADALUPE	Maestro/a	20,244.94	12,580.55	7,664.39
Cedros	ESCUELA FRANCISCO MORAZAN	LAS LAJITAS BARRIO ABAJO	Maestro/a	21,861.97	10,386.37	11,475.60
Cedros	ALMA LATINA POLIVALENTE	CEDROS	Maestro/a	23,052.59	11,328.37	11,724.22
Cedros	INSTITUTO POLIVENTE RAFAEL PINEDA PONCE	AGALTECA	ASISTENTE DE TALLER INDUSTRIAL	13,960.09	2,378.84	11,581.25
Cedros	FROYLAN TURCIOS	EL ESFUERZO	Maestro/a	15,393.84	1,493.54	13,900.30
Cedros	ALVARO CONTRERAS	CEDROS, BA. ALVARO CONTRERAS	Maestro/a	18,627.91	12,010.48	6,617.43
Cedros	FLORENCIO SOSA	AGUA BLANCA	Maestro/a	.00	.00	.00
Cedros	INSTITUTO POLIVENTE RAFAEL PINEDA PONCE	AGALTECA	ASISTENTE DE TALLER DE HOGAR	18,498.56	14,636.49	3,862.07
Cedros	ENRIQUE ROSALES	EL HIGUERITO	Maestro/a	.00	.00	.00

**Reporte de planillas Docentes, Mes de Mayo Departamento de Francisco Morazan**

<u>Municipio</u>	<u>Centro Educativo</u>	<u>Dirección del Centro</u>	<u>Cargo</u>	<u>Sueldo Bruto</u>	<u>Deducciones</u>	<u>Sueldo Neto</u>
Cedros	CARLOS ROBERTO REINA BARRIO BELLA VISTA	SUYATAL	Maestro/a	7,775.90	884.11	6,891.79
Cedros	CARLOS ROBERTO REINA BARRIO BELLA VISTA	SUYATAL	Director/a de Media	19,474.64	7,785.35	11,689.29
Cedros	JOSE CECILIO DEL VALLE	CHAGUITE	Maestro/a	17,819.39	5,369.97	12,449.42
Cedros	INSTITUTO POLIVENTE RAFAEL PINEDA PONCE	AGALTECA	Maestro/a	17,010.88	1,972.58	15,038.30
Cedros	ALVARO CONTRERAS	QUEBRADA GRANDE	Maestro/a	17,819.39	13,381.20	4,438.19
Cedros	J.DE N. LIDIA PINEDA PONCE	LA GUADALUPE	Maestro/a	18,132.01	2,113.25	16,018.76
Cedros	ESCUELA ROBERTO SEVILLA	EL GUACHIPILIN	Maestro/a	.00	.00	.00
Cedros	ESCUELA RAUL ZALDIVAR	LAS CRUCITAS	Maestro/a	20,244.94	15,336.23	4,908.71
Cedros	ESCUELA RAUL ZALDIVAR	LAS CRUCITAS	Maestro/a	17,010.88	14,795.30	2,215.58
Cedros	WILL RENAN DIAZ	EL PANAL	Maestro/a	.00	.00	.00
Curarem	FRANCISCO RODAS HERNANDEZ	CURAREN	Maestro/a	30,314.14	28,204.54	2,109.60
Curarem	J.N.JUAN MANUEL GALVEZ	Aldea La Costita	Maestro/a	.00	.00	.00
Curarem	FRANCISCO RODAS HERNANDEZ	CURAREN	CONSEJERO DE ESTUDIANTES	17,690.05	2,127.91	15,562.14
Curarem	JOSE CECILIO DEL VALLE	SAN MARCOS	Maestro/a	16,202.35	4,008.90	12,193.45
Curarem	LEMPIRA	LA VICTORINA	Maestro/a	.00	.00	.00
Curarem	FRANCISCO RODAS HERNANDEZ	CURAREN	Maestro/a	33,030.26	28,138.61	4,891.65
Curarem	FRANCISCO MORAZAN	EL OCOTE	Maestro/a	.00	.00	.00
Curarem	FRANCISCO RODAS HERNANDEZ	CURAREN	Director/a de Media	30,314.14	28,204.54	2,109.60
Curarem	EL PORTILLO	CURAREN FCO MORAZAN	Maestro/a	.00	.00	.00
Curarem	FRANCISCO RODAS HERNANDEZ	CURAREN	Medio. Profesor/a Ciclo Comun	21,488.83	9,432.06	12,056.77
Curarem	FRANCISCO RODAS HERNANDEZ	CURAREN	Medio. Profesor/a Ciclo Comun	23,407.45	2,368.69	21,038.76
Curarem	ESCUELA RAMON ORTEGA	CACAGUA	Maestro/a	23,349.54	14,788.78	8,560.76
Curarem	MARCO AURELIO SOTO	Aldea Las Travesias	Maestro/a	19,436.42	8,539.32	10,897.10
Curarem	MARCO AURELIO SOTO	ALDEA LAS MESITAS	Maestro/a	15,393.84	1,444.22	13,949.62

**Reporte de planillas Docentes, Mes de Mayo Departamento de Francisco Morazan**

<u>Municipio</u>	<u>Centro Educativo</u>	<u>Dirección del Centro</u>	<u>Cargo</u>	<u>Sueldo Bruto</u>	<u>Deducciones</u>	<u>Sueldo Neto</u>
Curarem	RAMON ROSA	CURAREN	Maestro/a	21,407.85	20,623.46	784.39
Curarem	RAMON ROSA	ALDEA TONCONTIN	Maestro/a	.00	.00	.00
Curarem	JOSE TRINIDAD REYES	LODO NEGRO	Maestro/a	.00	.00	.00
Curarem	MANUEL BONILLA	TAPOPE	Maestro/a	.00	.00	.00
Curarem	RAMON ROSA	APAFIERRO	Maestro/a	.00	.00	.00
Curarem	CENTRO AMERICA	CARTAGUA	Maestro/a	17,819.39	5,391.57	12,427.82
Curarem	JOSE CECILIO DEL VALLE	ALDEA EL PORTILLO	Maestro/a	15,393.84	1,444.22	13,949.62
Curarem	FRANCISCO RODAS HERNANDEZ	CURAREN	Maestro/a	25,726.40	14,126.09	11,600.31
Curarem	JOSE CECILIO DEL VALLE	SAN ISIDRO	Maestro/a	14,337.37	1,359.70	12,977.67
Curarem	DIONISIO DE HERRERA	EL CHAPARRAL	Maestro/a	13,280.92	11,931.60	1,349.32
Curarem	FRANCISCO MORAZAN	CUMULINA	Maestro/a	16,202.35	4,186.90	12,015.45
Curarem	JOSE CECILIO DEL VALLE	SAN MARCOS	Maestro/a	17,819.39	13,196.02	4,623.37
Curarem	JOSE CECILIO DEL VALLE	SAN MARCOS	Maestro/a	17,010.88	2,968.13	14,042.75
Curarem	MANUEL ZELAYA ROSALES	JALUPITO	Maestro/a	.00	.00	.00
Curarem	JOSE TRINIDAD CABAÑAS	MALICRE	Maestro/a	17,819.39	12,364.53	5,454.86
Curarem	ARMANDO CORDOVA	CURAREN CENTRO FRENTE ESC RAMON ROSA	Maestro/a	15,706.46	9,743.72	5,962.74
Curarem	ARMANDO CARDONA VELASQUEZ	LA CUCHILLA	Maestro/a	.00	.00	.00
Curarem	ALVARO CONTRERAS	EL TAMBORAL	Maestro/a	17,571.44	2,212.98	15,358.46
Curarem	ALFONSO GUILLEN ZELAYA	ÐINORIA	Maestro/a	16,202.35	3,633.22	12,569.13
Curarem	ARENALES / J.N.		Maestro/a	.00	.00	.00
Curarem	JOSE TRINIDAD REYES	EMITUCA	Maestro/a	15,393.84	1,493.54	13,900.30
Curarem	PEDRO NUFIO	EL ARADO	Maestro/a	.00	.00	.00
Curarem	JARDIN DE NIÑOS MALICRE	MALICRE	Maestro/a	20,244.94	9,896.27	10,348.67
Curarem	RAMON ROSA	TONCONTIN	Maestro/a	19,619.58	1,831.60	17,787.98


### Reporte de planillas Docentes, Mes de Mayo Departamento de Francisco Morazan

<u>Municipio</u>	<u>Centro Educativo</u>	<u>Dirección del Centro</u>	<u>Cargo</u>	<u>Sueldo Bruto</u>	<u>Deducciones</u>	<u>Sueldo Neto</u>
Curarem	PEDRO NUFIO	EL ARADO	Maestro/a	14,089.43	13,382.48	706.95
Curarem	JOSE TRINIDAD REYES	ALDEA LODO NEGRO	Maestro/a	15,393.84	3,938.77	11,455.07
Curarem	JOSE CECILIO DEL VALLE	ALDEA EL PORTILLO	Maestro/a	17,819.39	7,612.38	10,207.01
Curarem	FRANCISCO MORAZAN	ALDEA EL PORVENIR	Maestro/a	15,706.46	10,935.41	4,771.05
Curarem	FRANCISCO RODAS HERNANDEZ	CURAREN	Maestro/a	21,488.83	9,432.06	12,056.77
Curarem	JOSE CECILIO DEL VALLE	LA MANZANILLA	Maestro/a	.00	.00	.00
Curarem	JOSE CECILIO DEL VALLE	SAN MARCOS	Maestro/a	17,010.88	1,872.90	15,137.98
Curarem	JOHN F. KENNEDY	ARENALES	Maestro/a	15,954.41	12,678.39	3,276.02
Curarem	LEMPIRA	HATO VIEJO	Maestro/a	13,528.86	1,295.02	12,233.84
Curarem	JUAN MANUEL GALVEZ	COSTITA	Maestro/a	11,663.88	1,145.82	10,518.06
Curarem	MARCO AURELIO SOTO	LAS MESITAS	Maestro/a	11,663.88	1,145.82	10,518.06
Curarem	PEQUEÑOS AMIGOS	COMUNIDAD DEL ARADO	Maestro/a	12,472.39	3,174.59	9,297.80
Curarem	MANUEL BONILLA	TAPOPE	Maestro/a	14,337.37	6,280.34	8,057.03
Curarem	REPUBLICA DE HONDURAS	LAS GOLONDRINAS	Maestro/a	15,393.84	1,444.22	13,949.62
Curarem	MANUEL BONILLA	TAPOPE	Maestro/a	15,393.84	1,444.22	13,949.62
Curarem	JUAN MANUEL GALVEZ	COSTITA	Maestro/a	11,663.88	1,544.82	10,119.06
Curarem	ALVARO CONTRERAS	EL ANIS	Maestro/a	11,663.88	1,540.37	10,123.51
Curarem	DIONISIO DE HERRERA	EL CHAPARRAL	Maestro/a	19,436.42	16,912.55	2,523.87
Curarem	FRANCISCO MARAZAN	EL LIMON	Maestro/a	20,244.94	10,609.04	9,635.90
Curarem	EL PORTILLO	CURAREN FCO MORAZAN	Maestro/a	16,202.35	6,720.22	9,482.13
Curarem	JOSE ARTURO DUARTE	ALDEA CAPULIN	Maestro/a	.00	.00	.00
Curarem	JOSE CECILIO DEL VALLE	SAN MARCOS	Maestro/a	17,010.88	9,761.58	7,249.30
Curarem	FRANCISCO RODAS HERNANDEZ	CURAREN	Medio. Profesor/a Ciclo Comun	26,803.90	19,615.71	7,188.19
Curarem	LEMPIRA	HATO VIEJO	Maestro/a	13,280.91	4,177.35	9,103.56

**Reporte de planillas Docentes, Mes de Mayo Departamento de Francisco Morazan**

<u>Municipio</u>	<u>Centro Educativo</u>	<u>Dirección del Centro</u>	<u>Cargo</u>	<u>Sueldo Bruto</u>	<u>Deducciones</u>	<u>Sueldo Neto</u>
Curarem	MARCO AURELIO SOTO	LAS MESITAS	Maestro/a	12,472.39	9,769.36	2,703.03
Curarem	LAURA ARGENTINA GALVEZ	ALDEA CARBONERA	Maestro/a	15,393.84	2,237.77	13,156.07
Curarem	FRANCISCO RODAS HERNANDEZ	CURAREN	Medio. Profesor/a Ciclo Comun	19,978.41	2,205.54	17,772.87
Curarem	Tierra Colorada	TIERRA COLORADA, CURAREM	Maestro/a	.00	.00	.00
Curarem	FRANCISCO RODAS HERNANDEZ	CURAREN	Maestro/a	26,803.90	19,615.71	7,188.19
Curarem	RAMON ROSA	CURAREN	Maestro/a	11,663.88	1,540.37	10,123.51
Curarem	LUIS LANDA	MANDASTA	Maestro/a	17,010.88	2,422.56	14,588.32
Curarem	RAMON ROSA	CURAREN	Maestro/a	18,627.91	7,866.11	10,761.80
Curarem	JOSE TRINIDAD CABAÑAS	MALICRE	Maestro/a	18,132.00	12,501.74	5,630.26
Curarem	JOHN F. KENNEDY	ARENALES	Maestro/a	.00	.00	.00
Curarem	JOSE TRINIDAD REYES	ALDEA LODO NEGRO	Maestro/a	21,435.55	2,536.46	18,899.09
Curarem	RAMON ROSA	CURAREN	Maestro/a	22,216.36	10,716.44	11,499.92
Curarem	FRANCISCO RODAS HERNANDEZ	CURAREN	ASISTENTE DE TALLER DE HOGAR	.00	.00	.00
Curarem	Escuela Rural Mixta "FRANCISCO MORAZÁN"	Aldea Jardines	Maestro/a	21,861.97	4,204.77	17,657.20
Curarem	ESCUELA RAMON ORTEGA	CACAGUA	Maestro/a	.00	.00	.00
Curarem	FRANCISCO RODAS HERNANDEZ	CURAREN	CONSEJERO DE ESTUDIANTES	.00	.00	.00
Curarem	FRANCISCO RODAS HERNANDEZ	CURAREN	Maestro/a	19,978.41	1,860.31	18,118.10
Curarem	ARMANDO CARDONA VELASQUEZ	LA CUCHILLA	Maestro/a	14,089.43	10,582.03	3,507.40
Curarem	ARENALES / J.N.		Maestro/a	17,819.39	2,082.13	15,737.26
Curarem	ALFONSO GUILLEN ZELAYA	ÐINORIA	Maestro/a	.00	.00	.00
Curarem	ALDEA VADO / JOSE CECILIO DEL VALLE		Maestro/a	19,436.42	12,780.05	6,656.37
Curarem	ARMANDO CARDONA VELASQUEZ	LA CUCHILLA	Maestro/a	13,528.86	4,370.02	9,158.84
Curarem	JOSE CECILIO DEL VALLE	SAN ISIDRO	Maestro/a	.00	.00	.00
Curarem	JOSE TRINIDAD REYES	ALDEA EMITUCA	Maestro/a	15,393.84	1,444.22	13,949.62





### Reporte de planillas Docentes, Mes de Mayo Departamento de Francisco Morazan

<u>Municipio</u>	<u>Centro Educativo</u>	<u>Dirección del Centro</u>	<u>Cargo</u>	<u>Sueldo Bruto</u>	<u>Deducciones</u>	<u>Sueldo Neto</u>
Curarem	RAMON ROSA	ALDEA TONCONTIN	Maestro/a	15,393.84	1,838.77	13,555.07
Curarem	JOSE NEPTALI VALLADARES	LOS LLANOS DE MANDASTA	Maestro/a	.00	.00	.00
Curarem	JOSE TRINIDAD CABAÑAS	MALICRE	Maestro/a	17,010.88	10,637.54	6,373.34
Curarem	JOSE CECILIO DEL VALLE	SAN MARCOS	Maestro/a	15,393.84	1,838.77	13,555.07
Curarem	FRANCISCO RODAS HERNANDEZ	CURAREN	Maestro/a	.00	.00	.00
Curarem	MARCO AURELIO SOTO	LAS MESITAS	Maestro/a	11,663.88	1,544.82	10,119.06
Curarem	JOHN F. KENNEDY	ARENALES	Maestro/a	11,663.88	1,544.82	10,119.06
Curarem	FRANCISCO MARAZAN	EL LIMON	Maestro/a	.00	.00	.00
Curarem	FRANCISCO CARDONA	CUNIMISCA	Maestro/a	.00	.00	.00
Curarem	FRANCISCO MORAZAN	ALDEA EL PORVENIR	Maestro/a	.00	.00	.00
Curarem	FRANCISCO RODAS HERNANDEZ	CURAREN	Maestro/a	23,407.45	2,368.69	21,038.76
Curarem	JARDIN DE NIÑOS SANDRA VIDEA	MALAGUA	Maestro/a	21,053.46	15,204.49	5,848.97
Curarem	JOSE CECILIO DEL VALLE	SAN MARCOS	Maestro/a	13,528.86	1,689.57	11,839.29
Curarem	LAURA ARGENTINA GALVEZ	ALDEA CARBONERA	Maestro/a	.00	.00	.00
Curarem	LEMPIRA	CARAGUAL	Maestro/a	.00	.00	.00
Curarem	CENTRO AMERICA	CARTAGUA	Maestro/a	18,627.91	5,936.78	12,691.13
Curarem	CENTRO AMERICA	CARTAGUA	Maestro/a	17,819.39	8,082.04	9,737.35
Curarem	PEDRO NUFIO	EL ARADO	Maestro/a	14,337.37	1,359.70	12,977.67
Curarem	REYNALDO RUBIO	COMUNIDAD DE PIEDRA PARADA	Maestro/a	13,528.86	3,499.19	10,029.67
Curarem	JOSE TRINIDAD REYES	LODO NEGRO	Maestro/a	18,132.00	1,712.59	16,419.41
Curarem	ALVARO CONTRERAS	EL ANIS	Maestro/a	.00	.00	.00
Curarem	RAMON ROSA	CURAREN	Maestro/a	23,703.93	18,451.81	5,252.12
Curarem	Tierra Colorada	TIERRA COLORADA, CURAREM	Maestro/a	19,436.42	13,214.01	6,222.41
Curarem	RAMON ROSA	CURAREN	Maestro/a	17,010.88	13,563.89	3,446.99

**Reporte de planillas Docentes, Mes de Mayo Departamento de Francisco Morazan**

<u>Municipio</u>	<u>Centro Educativo</u>	<u>Dirección del Centro</u>	<u>Cargo</u>	<u>Sueldo Bruto</u>	<u>Deducciones</u>	<u>Sueldo Neto</u>
Curarem	RAMON ROSA	CURAREN	Maestro/a	17,819.39	5,716.48	12,102.91
Curarem	MARCO AURELIO SOTO	LAS MESITAS	Maestro/a	13,528.86	12,076.28	1,452.58
Curarem	LUIS LANDA	MANDASTA	Maestro/a	17,571.44	14,928.12	2,643.32
Curarem	RAMON ROSA	ALDEA TONCONTIN	Maestro/a	15,393.84	2,737.77	12,656.07
Curarem	JOSE TRINIDAD REYES	LODO NEGRO	Maestro/a	16,385.51	14,362.34	2,023.17
Curarem	JUAN MANUEL GALVEZ	COSTITA	Maestro/a	15,393.84	2,237.77	13,156.07
Curarem	JOSE TRINIDAD REYES	ALDEA LODO NEGRO	Maestro/a	15,393.84	1,838.77	13,555.07
Curarem	LEMPIRA	LA VICTORINA	Maestro/a	16,202.35	11,602.19	4,600.16
Curarem	RAMON ROSA	CURAREN	Maestro/a	.00	.00	.00
Curarem	JOSE CECILIO DEL VALLE	SAN MARCOS	Maestro/a	16,514.98	7,693.43	8,821.55
Curarem	FRANCISCO RODAS HERNANDEZ	CURAREN	Secretario	.00	.00	.00
Curarem	JARDIN DE NIÑOS MALICRE	MALICRE	Maestro/a	.00	.00	.00
Curarem	FRANCISCO RODAS HERNANDEZ	CURAREN	Medio. Profesor/a Ciclo Comun	19,600.80	2,175.32	17,425.48
Curarem	FRANCISCO RODAS HERNANDEZ	CURAREN	Maestro/a	19,978.41	2,205.54	17,772.87
Curarem	FRANCISCO RODAS HERNANDEZ	CURAREN	ASISTENTE DE TALLER INDUSTRIAL	.00	.00	.00
Curarem	FRANCISCO RODAS HERNANDEZ	CURAREN	ASISTENTE DE LABORATORIO	25,726.40	14,126.09	11,600.31
Curarem	FRANCISCO MORAZAN	LA LAGUNA	Maestro/a	20,244.94	6,174.39	14,070.55
Curarem	FRANCISCO CARDONA	ALDEA CUNIMISCA	Maestro/a	15,393.84	1,493.54	13,900.30
Curarem	EL PORTILLO	CURAREN FCO MORAZAN	Maestro/a	19,436.42	7,365.19	12,071.23
Curarem	Escuela Rural Mixta "FRANCISCO MORAZÁN"	Aldea Jardines	Maestro/a	.00	.00	.00
Curarem	JOSE NEPTALI VALLADARES	LOS LLANOS DE MANDASTA	Maestro/a	18,132.01	6,489.09	11,642.92
Curarem	FRANCISCO RODAS HERNANDEZ	CURAREN	Medio. Profesor/a Ciclo Comun	19,978.41	1,860.31	18,118.10
Curarem	JOSE TRINIDAD CABAÑAS	MALICRE	Maestro/a	.00	.00	.00
Curarem	PEDRO NUFIO	EL ARADO	Maestro/a	18,627.91	7,969.72	10,658.19

**Reporte de planillas Docentes, Mes de Mayo Departamento de Francisco Morazan**

<u>Municipio</u>	<u>Centro Educativo</u>	<u>Dirección del Centro</u>	<u>Cargo</u>	<u>Sueldo Bruto</u>	<u>Deducciones</u>	<u>Sueldo Neto</u>
Curarem	ALFONSO GUILLEN ZELAYA	ÐINORIA	Maestro/a	15,145.90	11,227.52	3,918.38
Curarem	ZENOBIA RODAS DE LEON	USUYCA	Maestro/a	.00	.00	.00
Curarem	LUIS LANDA	MANDASTA	Maestro/a	11,663.88	1,540.37	10,123.51
Curarem	LEMPIRA	CARAGUAL	Maestro/a	19,436.42	6,638.59	12,797.83
Curarem	JOSE TRINIDAD REYES	EMITUCA	Maestro/a	18,627.91	2,551.92	16,075.99
Curarem	FRANCISCO RODAS HERNANDEZ	CURAREN	Maestro/a	19,600.80	2,175.32	17,425.48
Curarem	JOSE ARTURO DUARTE	ALDEA CAPULIN	Maestro/a	19,436.42	7,801.35	11,635.07
Curarem	JUAN MANUEL GALVEZ	EL ESCALON	Maestro/a	11,663.88	1,540.37	10,123.51
Curarem	FRANCISCO RODAS HERNANDEZ	CURAREN	Secretario	26,803.90	19,615.71	7,188.19
Curarem	MANUEL ZELAYA ROSALES	JALUPITO	Maestro/a	21,053.46	9,120.92	11,932.54
Curarem	FRANCISCO RODAS HERNANDEZ	CURAREN	Medio. Profesor/a Ciclo Comun	16,583.28	5,928.30	10,654.98
Curarem	REYNALDO RUBIO	COMUNIDAD DE PIEDRA PARADA	Maestro/a	.00	.00	.00
Curarem	RAMON ROSA	CURAREN	Maestro/a	20,244.94	8,602.09	11,642.85
Curarem	RAMON ROSA	CURAREN	Maestro/a	18,627.91	2,601.24	16,026.67
Curarem	FRANCISCO RODAS HERNANDEZ	CURAREN	ASISTENTE DE TALLER DE HOGAR	24,917.88	8,229.64	16,688.24
Curarem	RAMON ROSA	APAFIERRO	Maestro/a	13,528.86	1,689.57	11,839.29
Curarem	FRANCISCO RODAS HERNANDEZ	CURAREN	ASISTENTE DE LABORATORIO	.00	.00	.00
Curarem	ALDEA VADO / JOSE CECILIO DEL VALLE		Maestro/a	.00	.00	.00
Curarem	ARMANDO CARDONA VELASQUEZ	LA CUCHILLA	Maestro/a	15,393.84	1,838.77	13,555.07
Curarem	ALVARO CONTRERAS	EL TAMBORAL	Maestro/a	.00	.00	.00
Curarem	ARMANDO CORDOVA	CURAREN CENTRO FRENTE ESC RAMON ROSA	Maestro/a	.00	.00	.00
Curarem	FRANCISCO RODAS HERNANDEZ	CURAREN	Maestro/a	24,917.88	8,229.64	16,688.24
Curarem	JOSE CECILIO DEL VALLE	SAN MARCOS	Maestro/a	17,819.39	11,782.28	6,037.11
Curarem	MARCO AURELIO SOTO	Aldea Las Travesias	Maestro/a	.00	.00	.00

**Reporte de planillas Docentes, Mes de Mayo Departamento de Francisco Morazan**

<u>Municipio</u>	<u>Centro Educativo</u>	<u>Dirección del Centro</u>	<u>Cargo</u>	<u>Sueldo Bruto</u>	<u>Deducciones</u>	<u>Sueldo Neto</u>
Curarem	BECKY DE SANTOS	LA MAJADA	Maestro/a	11,663.88	1,939.37	9,724.51
Curarem	ALDEA VADO / JOSE CECILIO DEL VALLE		Maestro/a	11,663.88	1,145.82	10,518.06
Curarem	RAMON ROSA	CURAREN	Maestro/a	17,010.88	13,597.53	3,413.35
Curarem	FRANCISCO CARDONA	CUNIMISCA	Maestro/a	17,819.39	10,348.09	7,471.30
Curarem	RAMON ROSA	APAFIERRO	Maestro/a	19,188.48	13,382.55	5,805.93
Curarem	RAMON ROSA	CURAREN	Maestro/a	19,436.42	2,673.24	16,763.18
Curarem	MARCO AURELIO SOTO	LAS MESITAS	Maestro/a	17,010.88	8,044.97	8,965.91
Curarem	FRANCISCO MORAZAN	CUMULINA	Maestro/a	.00	.00	.00
Curarem	LEMPIRA	LA VICTORINA	Maestro/a	15,393.84	1,444.22	13,949.62
Curarem	LEMPIRA	HATO VIEJO	Maestro/a	.00	.00	.00
Curarem	JOSE TRINIDAD REYES	ALDEA LODO NEGRO	Maestro/a	.00	.00	.00
Curarem	ALVARO CONTRERAS	EL TAMBORAL	Maestro/a	13,528.86	3,754.02	9,774.84
Curarem	BECKY DE SANTOS	LA MAJADA	Maestro/a	.00	.00	.00
Curarem	JOSE TRINIDAD CABAÑAS	MALICRE	Maestro/a	18,132.00	6,227.10	11,904.90
Curarem	JOSE CECILIO DEL VALLE	LA MANZANILLA	Maestro/a	11,663.88	1,540.37	10,123.51
Curarem	JOHN F. KENNEDY	ARENALES	Maestro/a	19,436.42	4,185.72	15,250.70
Curarem	JARDIN DE NIÑOS SANDRA VIDEA	MALAGUA	Maestro/a	.00	.00	.00
Curarem	FRANCISCO RODAS HERNANDEZ	CURAREN	Medio. Profesor/a Ciclo Comun	.00	.00	.00
Curarem	FRANCISCO RODAS HERNANDEZ	CURAREN	Maestro/a	16,583.28	5,928.30	10,654.98
Curarem	FRANCISCO RODAS HERNANDEZ	CURAREN	ASISTENTE DE TALLER INDUSTRIAL	35,326.47	31,470.83	3,855.64
Curarem	FRANCISCO MORAZAN	EL OCOTE	Maestro/a	11,663.88	2,391.64	9,272.24
Curarem	DIONISIO DE HERRERA	EL CHAPARRAL	Maestro/a	19,306.96	14,799.57	4,507.39
Curarem	FRANCISCO CARDONA	ALDEA CUNIMISCA	Maestro/a	.00	.00	.00
Curarem	ESCUELA RAMON ORTEGA	CACAGUA	Maestro/a	11,663.88	5,687.11	5,976.77

**Reporte de planillas Docentes, Mes de Mayo Departamento de Francisco Morazan**

<u>Municipio</u>	<u>Centro Educativo</u>	<u>Dirección del Centro</u>	<u>Cargo</u>	<u>Sueldo Bruto</u>	<u>Deducciones</u>	<u>Sueldo Neto</u>
Curarem	FRANCISCO MORAZAN	ALDEA EL PORVENIR	Maestro/a	15,393.84	1,493.54	13,900.30
Curarem	FRANCISCO RODAS HERNANDEZ	CURAREN	Director/a de Media	.00	.00	.00
Curarem	FRANCISCO RODAS HERNANDEZ	CURAREN	CONSEJERO DE ESTUDIANTES	23,407.45	2,368.69	21,038.76
Curarem	FRANCISCO CARDONA	ALDEA CUNIMISCA	Maestro/a	15,393.84	1,444.22	13,949.62
Curarem	FRANCISCO CARDONA	CUNIMISCA	Maestro/a	12,472.39	5,462.82	7,009.57
Curarem	FRANCISCO MORAZAN	LA LAGUNA	Maestro/a	.00	.00	.00
Curarem	FRANCISCO RODAS HERNANDEZ	CURAREN	Medio. Profesor/a Ciclo Comun	12,828.21	1,682.85	11,145.36
Curarem	J.N.JUAN MANUEL GALVEZ	Aldea La Costita	Maestro/a	11,663.88	1,939.37	9,724.51
Curarem	JOSE CECILIO DEL VALLE	SAN MARCOS	Maestro/a	.00	.00	.00
Curarem	JOSE CECILIO DEL VALLE	ALDEA EL PORTILLO	Subdirector/a Pre-escolar / Primaria / Basico	19,436.42	3,831.94	15,604.48
Curarem	JUAN MANUEL GALVEZ	COSTITA	Maestro/a	11,663.88	1,939.37	9,724.51
Curarem	LUIS LANDA	MANDASTA	Maestro/a	.00	.00	.00
Curarem	MARCO AURELIO SOTO	LAS MESITAS	Maestro/a	.00	.00	.00
Curarem	RAMON ROSA	ALDEA TONCONTIN	Maestro/a	15,393.84	3,392.54	12,001.30
Curarem	FRANCISCO RODAS HERNANDEZ	CURAREN	Maestro/a	16,904.27	1,614.36	15,289.91
Curarem	JOSE CECILIO DEL VALLE	ALDEA EL PORTILLO	Maestro/a	.00	.00	.00
Curarem	FRANCISCO RODAS HERNANDEZ	CURAREN	Maestro/a	10,262.56	1,033.71	9,228.85
Curarem	JOSE CECILIO DEL VALLE	SAN MARCOS	Maestro/a	17,010.88	7,704.97	9,305.91
Curarem	JOSE TRINIDAD REYES	EMITUCA	Maestro/a	11,663.88	1,939.37	9,724.51
Curarem	JOSE TRINIDAD REYES	ALDEA EMITUCA	Maestro/a	.00	.00	.00
Curarem	JOSE CECILIO DEL VALLE	ALDEA EL PORTILLO	Subdirector/a Pre-escolar / Primaria / Basico	.00	.00	.00
Curarem	JOSE CECILIO DEL VALLE	ALDEA EL PORTILLO	Maestro/a	15,393.84	1,838.77	13,555.07
Curarem	JUAN MANUEL GALVEZ	EL ESCALON	Maestro/a	.00	.00	.00
Curarem	PEQUEÑOS AMIGOS	COMUNIDAD DEL ARADO	Maestro/a	.00	.00	.00

**Reporte de planillas Docentes, Mes de Mayo Departamento de Francisco Morazan**

<u>Municipio</u>	<u>Centro Educativo</u>	<u>Dirección del Centro</u>	<u>Cargo</u>	<u>Sueldo Bruto</u>	<u>Deducciones</u>	<u>Sueldo Neto</u>
Curarem	MARCO AURELIO SOTO	ALDEA LAS MESITAS	Maestro/a	15,393.84	1,493.54	13,900.30
Curarem	MANUEL BONILLA	TAPOPE	Maestro/a	13,280.92	3,953.50	9,327.42
Curarem	JUAN MANUEL GALVEZ	COSTITA	Maestro/a	.00	.00	.00
Curarem	JOSE TRINIDAD REYES	EMITUCA	Maestro/a	.00	.00	.00
Curarem	JOSE CECILIO DEL VALLE	SAN MARCOS	Maestro/a	15,393.84	1,843.22	13,550.62
Curarem	JOSE CECILIO DEL VALLE	LA MANZANILLA	Maestro/a	17,819.39	12,402.94	5,416.45
Curarem	MARCO AURELIO SOTO	ALDEA LAS MESITAS	Maestro/a	.00	.00	.00
Curarem	JOSE TRINIDAD REYES	EMITUCA	Maestro/a	15,145.90	11,002.53	4,143.37
Curarem	PEDRO NUFIO	EL ARADO	Maestro/a	11,663.88	1,540.37	10,123.51
Curarem	RAMON ROSA	CURAREN	Maestro/a	21,053.46	19,976.86	1,076.60
Curarem	RAMON ROSA	TONCONTIN	Maestro/a	.00	.00	.00
Curarem	JOSE TRINIDAD REYES	EMITUCA	Maestro/a	17,010.88	10,312.63	6,698.25
Curarem	CENTRO AMERICA	CARTAGUA	Maestro/a	.00	.00	.00
Curarem	ZENOBIA RODAS DE LEON	USUYCA	Maestro/a	20,244.94	5,647.75	14,597.19
Curarem	REPUBLICA DE HONDURAS	LAS GOLONDRINAS	Maestro/a	.00	.00	.00
Curarem	RAMON ROSA	TONCONTIN	Maestro/a	17,819.39	16,250.78	1,568.61
Curarem	CARLOS ROBERTO REINA	PLAN DEL RANCHO	Maestro/a	.00	.00	.00
Curarem	CARLOS ROBERTO REINA	PLAN DEL RANCHO	Maestro/a	19,996.99	15,437.19	4,559.80
Curarem	FRANCISCO CARDONA	ALDEA CUNIMISCA	Maestro/a	15,393.84	1,888.09	13,505.75
Curarem	DIONISIO DE HERRERA	EL CHAPARRAL	Maestro/a	.00	.00	.00
Curarem	BECKY DE SANTOS	LA MAJADA	Maestro/a	15,393.84	3,380.22	12,013.62
Distrito Central	JUAN RAMON MOLINA	COLONIA EL SITIO	Maestro/a	24,345.31	2,953.11	21,392.20
Distrito Central	ESCUELA FRANCISCO MORAZAN	LA RONDA	Maestro/a	29,313.74	10,650.93	18,662.81
Distrito Central	JUAN LINDO	TAMARA BO EL CENTRO	Maestro/a	16,202.35	10,501.32	5,701.03


**Reporte de planillas Docentes, Mes de Mayo Departamento de Francisco Morazan**

<u>Municipio</u>	<u>Centro Educativo</u>	<u>Dirección del Centro</u>	<u>Cargo</u>	<u>Sueldo Bruto</u>	<u>Deducciones</u>	<u>Sueldo Neto</u>
Distrito Central	JUAN LINDO	TAMARA BO EL CENTRO	Maestro/a	19,996.99	11,636.73	8,360.26
Distrito Central	ESCUELA FRANCISCO MORAZAN	LA RONDA	Maestro/a	36,095.30	8,492.68	27,602.62
Distrito Central	JUAN RAMON MOLINA	TAMARA P.N.	ASISTENTE DE ORIENTACION	.00	.00	.00
Distrito Central	ESCUELA CASA DEL NIÑO	LA BOLSA	Maestro/a	19,436.42	16,045.44	3,390.98
Distrito Central	ESCUELA AGUSTIN ALONZO	SAN PABLO	Maestro/a	15,393.84	8,557.59	6,836.25
Distrito Central	JOSE TRINIDAD REYES	COLONIA HATO DE ENMEDIO	Maestro/a	19,449.86	16,403.61	3,046.25
Distrito Central	ESCUELA AGUSTIN ALONZO	SAN PABLO	Maestro/a	19,996.98	13,372.27	6,624.71
Distrito Central	ESCUELA AGUSTIN ALONZO	SAN PABLO	Maestro/a	17,819.39	14,571.42	3,247.97
Distrito Central	C.E.B. "JOSE TRINIDAD CABAÑAS"	Aldea Santa Cruz Arriba	Medio. Profesor/a Ciclo Comun	30,081.87	8,655.28	21,426.59
Distrito Central	ESCUELA CASA DEL NIÑO	LA BOLSA	Maestro/a	15,393.84	1,888.09	13,505.75
Distrito Central	ESCUELA CASA DEL NIÑO	LA BOLSA	Maestro/a	.00	.00	.00
Distrito Central	ESCUELA AGUSTIN ALONZO	SAN PABLO	Maestro/a	32,221.75	18,774.51	13,447.24
Distrito Central	ESC. OSCAR CASTRO TEJEDA	Comayaguela	Maestro/a	35,455.81	29,834.67	5,621.14
Distrito Central	ESC. OSCAR CASTRO TEJEDA	Comayaguela	Maestro/a	32,759.30	32,265.07	494.23
Distrito Central	JUAN GUIFARRO LOPEZ	COL BETANIA	Maestro/a	23,703.93	20,096.52	3,607.41
Distrito Central	JOSE SIMON AZCONA HOYO N 2	BARRIO GUAMILITO CALLE PRINCIPAL	Maestro/a	14,089.43	12,403.26	1,686.17
Distrito Central	ESCUELA "JOSE CECILIO DEL VALLE"	COL. ALTOS DE CENTRO AMERICA	Maestro/a	.00	.00	.00
Distrito Central	JOSE SANTOS GUARDIOLA	VILLA ADELA	Maestro/a	18,486.39	3,250.48	15,235.91
Distrito Central	JOSE RAUL CASTRO	COLONIA LA LAGUNA	Maestro/a	19,436.42	15,450.68	3,985.74
Distrito Central	JOSE SANTOS GUARDIOLA	VILLA ADELA	Maestro/a	21,433.43	17,140.91	4,292.52
Distrito Central	ESCUELA AGUSTIN ALONZO	CORRALITO	Maestro/a	11,663.88	1,145.82	10,518.06
Distrito Central	JOSE SANTOS GUARDIOLA	VILLA ADELA	Maestro/a	18,840.79	15,804.39	3,036.40
Distrito Central	JOSE RAMON VILLEDA MORALES	JARDINES DE TONCONTIN	Maestro/a	33,838.78	20,363.17	13,475.61
Distrito Central	JOSE SIMON AZCONA HOYO N 2	BARRIO GUAMILITO CALLE PRINCIPAL	Maestro/a	17,010.88	16,156.08	854.80

### Reporte de planillas Docentes, Mes de Mayo Departamento de Francisco Morazan

<u>Municipio</u>	<u>Centro Educativo</u>	<u>Dirección del Centro</u>	<u>Cargo</u>	<u>Sueldo Bruto</u>	<u>Deducciones</u>	<u>Sueldo Neto</u>
Distrito Central	JOSE RAUL CASTRO	COLONIA LA LAGUNA	Maestro/a	11,663.88	5,195.32	6,468.56
Distrito Central	ESC. OSCAR CASTRO TEJEDA	Comayagua	Maestro/a	12,472.39	8,848.71	3,623.68
Distrito Central	JOSE RAMON VILLEDA MORALES	JARDINES DE TONCONTIN	Maestro/a	19,436.42	17,484.91	1,951.51
Distrito Central	21 DE OCTUBRE	COLONIA 21 DE OCT	Maestro/a	12,472.39	1,879.82	10,592.57
Distrito Central	JOSE RAUL CASTRO	COLONIA LA LAGUNA	Maestro/a	17,323.50	10,224.11	7,099.39
Distrito Central	JOSE RAMON CALIX FIGUEROA	COLONIA RAMON AMA	Maestro/a	.00	.00	.00
Distrito Central	ESC RURAL /		Maestro/a	.00	.00	.00
Distrito Central	21 DE OCTUBRE	COLONIA 21 DE OCT	Maestro/a	3,801.76	1,115.85	2,685.91
Distrito Central	ESC. "LATINOAMERICANA"	Col. El Sitio	Maestro/a	16,202.35	7,053.22	9,149.13
Distrito Central	JOSE RAMON CALIX FIGUEROA	COLONIA RAMON AMA	Medio. Profesor/a Ciclo Comun	17,335.18	8,529.04	8,806.14
Distrito Central	ESC NORMAL MIXTA PEDRO NUFIO	COL KENNEDY	Subdirector/a de Media	.00	.00	.00
Distrito Central	ESC. "LATINOAMERICANA"	Col. El Sitio	Maestro/a	12,472.39	10,617.62	1,854.77
Distrito Central	JOSE RAMON CALIX FIGUEROA	COLONIA RAMON AMA	Medio. Profesor/a Ciclo Comun	31,844.13	17,578.22	14,265.91
Distrito Central	ESC. "LATINOAMERICANA"	Col. El Sitio	Maestro/a	38,106.41	22,212.48	15,893.93
Distrito Central	Esc. Nocturna "LUIS LANDA"	Col. 3 de Mayo	Maestro/a	.00	.00	.00
Distrito Central	JOSE RAMON CALIX FIGUEROA	COLONIA RAMON AMA	Subdirector/a de Media	.00	.00	.00
Distrito Central	JOSE PINEDA G	LA JOYA	Maestro/a	3,848.46	520.59	3,327.87
Distrito Central	21 DE FEBRERO	COLONIA 21 DE FEB	Medio. Profesor/a Ciclo Comun	22,999.27	21,396.93	1,602.34
Distrito Central	21 DE FEBRERO	COLONIA 21 DE FEB	Medio. Profesor/a Ciclo Comun	26,965.83	19,436.34	7,529.49
Distrito Central	JOSE PINEDA G	LA JOYA	Maestro/a	8,124.53	1,306.54	6,817.99
Distrito Central	JOSE PINEDA G	LA JOYA	Maestro/a	37,652.29	7,946.73	29,705.56
Distrito Central	ESC NORMAL MIXTA PEDRO NUFIO	COL KENNEDY	Medio. Profesor/a Ciclo Comun	.00	.00	.00
Distrito Central	ESC NORMAL MIXTA PEDRO NUFIO	COL KENNEDY	Maestro/a	31,413.23	13,918.56	17,494.67
Distrito Central	JOSE PINEDA G	LA JOYA	Maestro/a	30,387.00	25,688.47	4,698.53





### Reporte de planillas Docentes, Mes de Mayo Departamento de Francisco Morazan

<u>Municipio</u>	<u>Centro Educativo</u>	<u>Dirección del Centro</u>	<u>Cargo</u>	<u>Sueldo Bruto</u>	<u>Deducciones</u>	<u>Sueldo Neto</u>
Distrito Central	21 DE FEBRERO	COLONIA 21 DE FEB	Medio. Profesor/a Ciclo Comun	36,943.51	25,104.56	11,838.95
Distrito Central	JOSE PINEDA G	LA JOYA	Maestro/a	9,888.98	1,003.83	8,885.15
Distrito Central	ESC NORMAL MIXTA PEDRO NUFIO	COL KENNEDY	Maestro/a	26,233.34	15,385.48	10,847.86
Distrito Central	ESC NORMAL MIXTA PEDRO NUFIO	COL KENNEDY	Maestro/a	24,486.97	19,136.96	5,350.01
Distrito Central	JOSE PINEDA G	LA JOYA	Medio. Profesor/a Ciclo Comun	9,888.98	1,003.83	8,885.15
Distrito Central	JOSE R CALIX F	LA CADADA	Maestro/a	17,819.39	11,356.34	6,463.05
Distrito Central	BLANCA ADRIANA PONCE PONCE	COLONIA KENNEDY	Maestro/a	26,317.22	12,487.68	13,829.54
Distrito Central	ESC NORMAL MIXTA PEDRO NUFIO	COL KENNEDY	ORIENTADOR VOCACIONAL	.00	.00	.00
Distrito Central	JOSE RAMIREZ SOTO	GUAYABILLAS	Maestro/a	19,436.42	13,170.73	6,265.69
Distrito Central	JOSE R CALIX F	LA CADADA	Maestro/a	22,895.42	9,988.21	12,907.21
Distrito Central	JOSE PINEDA G	LA JOYA	Medio. Profesor/a Ciclo Comun	3,848.46	520.59	3,327.87
Distrito Central	ESC NORMAL MIXTA PEDRO NUFIO	COL KENNEDY	Maestro/a	37,643.40	9,904.96	27,738.44
Distrito Central	ESC NORMAL MIXTA PEDRO NUFIO	COL KENNEDY	JEFE DE LABORATORIO	15,393.84	1,694.22	13,699.62
Distrito Central	ESC NORMAL MIXTA PEDRO NUFIO	COL KENNEDY	Maestro/a	15,393.84	1,444.22	13,949.62
Distrito Central	JOSE CECILIO DEL VALLE	MONTE REDONDO	Maestro/a	16,389.22	4,450.85	11,938.37
Distrito Central	21 DE FEBRERO	COLONIA 21 DE FEB	Medio. Profesor/a Ciclo Comun	26,020.12	13,406.95	12,613.17
Distrito Central	21 DE FEBRERO	COLONIA 21 DE FEB	Medio. Profesor/a Ciclo Comun	21,866.44	16,223.13	5,643.31
Distrito Central	JOSE MARIA CASCO	LA SOSA	Maestro/a	17,010.88	14,055.12	2,955.76
Distrito Central	21 DE FEBRERO	COLONIA 21 DE FEB	Medio. Profesor/a Ciclo Comun	21,973.05	15,426.87	6,546.18
Distrito Central	21 DE FEBRERO	COLONIA 21 DE FEB	Medio. Profesor/a Ciclo Comun	6,841.71	1,551.25	5,290.46
Distrito Central	ENMANUEL	COL CANAAN SECTOR 2	Maestro/a	20,244.94	9,719.65	10,525.29
Distrito Central	JOSE CECILIO DEL VALLE	LOS PLANES	Maestro/a	.00	.00	.00
Distrito Central	ENMANUEL	COL CANAAN SECTOR 2	Maestro/a	15,706.46	14,451.56	1,254.90
Distrito Central	JOSE CECILIO DEL VALLE	BARRIO GUANACASTE AVENIDA GURTEMBERG	Maestro/a	24,458.44	20,092.80	4,365.64

**Reporte de planillas Docentes, Mes de Mayo Departamento de Francisco Morazan**


<u>Municipio</u>	<u>Centro Educativo</u>	<u>Dirección del Centro</u>	<u>Cargo</u>	<u>Sueldo Bruto</u>	<u>Deducciones</u>	<u>Sueldo Neto</u>
Distrito Central	JOSE ANGEL ULLOA	COL. JOSE ANGEL ULLOA	Maestro/a	16,514.98	6,961.48	9,553.50
Distrito Central	ENMANUEL	COL CANAAN SECTOR 2	Maestro/a	17,819.39	2,487.24	15,332.15
Distrito Central	JORGE R MARADIAGA	VILLANUEVA	Maestro/a	18,627.91	11,452.83	7,175.08
Distrito Central	ENRIQUE AGUILAR PAZ	COL. LOARQUE	Maestro/a	20,244.94	8,483.81	11,761.13
Distrito Central	JOSE CECILIO DEL VALLE	BARRIO GUANACASTE AVENIDA GURTEMBERG	Maestro/a	17,323.50	13,443.22	3,880.28
Distrito Central	ENRIQUE AGUILAR PAZ	COL. LOARQUE	Maestro/a	.00	.00	.00
Distrito Central	JOSE CECILIO DEL VALLE	GUACAMAYA	Maestro/a	23,349.53	20,815.83	2,533.70
Distrito Central	ENMANUEL	COL CANAAN SECTOR 2	Director/a Pre-escolar / Primaria / Basico	23,630.96	19,484.03	4,146.93
Distrito Central	JOHN F. KENNEDY	COL. TOROCAGUA	Maestro/a	27,526.06	21,763.65	5,762.41
Distrito Central	EMMA ROMERO DE CALLEJAS	COL 21 DE FEBRERO CALLE PPAL	Director/a Pre-escolar / Primaria / Basico	.00	.00	.00
Distrito Central	JORGE J LARACH	MONTES DE SINAI	Maestro/a	15,393.84	1,666.25	13,727.59
Distrito Central	JORGE J LARACH	MONTES DE SINAI	Maestro/a	17,819.39	4,900.57	12,918.82
Distrito Central	21 DE FEBRERO	COLONIA 21 DE FEB	Maestro/a	35,356.08	27,264.46	8,091.62
Distrito Central	JORGE J LARACH	MONTES DE SINAI	Maestro/a	22,888.19	8,901.68	13,986.51
Distrito Central	BESSIE WATSON DE REINA	COL. NUEVA DANLI	Maestro/a	17,010.88	7,140.31	9,870.57
Distrito Central	ENMA ROMERO DE CALLEJAS	COLONIA ISRAEL NORTE	Maestro/a	26,233.34	20,300.62	5,932.72
Distrito Central	JORGE J LARACH	MONTES DE SINAI	Maestro/a	25,508.22	24,248.00	1,260.22
Distrito Central	ENMA ROMERO DE CALLEJAS	COLONIA ISRAEL NORTE	Maestro/a	22,795.68	8,585.72	14,209.96
Distrito Central	ENMA ROMERO DE CALLEJAS	COL.FLOR DEL CAMPO	Maestro/a	16,202.35	14,628.66	1,573.69
Distrito Central	EL TREBOL	CIUDAD ESPAÑA	Maestro/a	16,514.98	13,957.27	2,557.71
Distrito Central	EL TREBOL	CIUDAD ESPAÑA	Maestro/a	21,407.85	14,048.53	7,359.32
Distrito Central	EL TREBOL	CIUDAD ESPAÑA	Maestro/a	18,627.91	12,404.24	6,223.67
Distrito Central	JESUS MILLA SELVA	DISTRITO CENTRAL	Maestro/a	19,600.81	3,280.78	16,320.03
Distrito Central	ELAN REYES FLORES	LOS PINOS	Maestro/a	19,436.42	6,603.79	12,832.63

**Reporte de planillas Docentes, Mes de Mayo Departamento de Francisco Morazan**

<u>Municipio</u>	<u>Centro Educativo</u>	<u>Dirección del Centro</u>	<u>Cargo</u>	<u>Sueldo Bruto</u>	<u>Deducciones</u>	<u>Sueldo Neto</u>
Distrito Central	JESUS MILLA SELVA	DISTRITO CENTRAL	Medio. Profesor/a Ciclo Comun	26,828.65	17,530.47	9,298.18
Distrito Central	JESUS MILLA SELVA	COLONIA KENNEDY	Maestro/a	34,677.38	33,484.09	1,193.29
Distrito Central	JESUS MILLA SELVA	DISTRITO CENTRAL	Medio. Profesor/a Ciclo Comun	19,169.91	9,144.56	10,025.35
Distrito Central	JESUS MILLA SELVA	DISTRITO CENTRAL	Medio. Profesor/a Ciclo Comun	22,621.66	20,303.57	2,318.09
Distrito Central	EL TREBOL	CIUDAD ESPAÑA	Maestro/a	15,393.84	1,838.77	13,555.07
Distrito Central	JOHN F KENNEDY	KENNEDY	Maestro/a	17,010.88	4,633.50	12,377.38
Distrito Central	JOHN F KENNEDY	KENNEDY	Maestro/a	15,954.41	4,030.07	11,924.34
Distrito Central	EL HOGAR	COL. EL HOGAR	Maestro/a	.00	.00	.00
Distrito Central	JESUS MILLA SELVA	COLONIA KENNEDY	Maestro/a	35,648.75	25,375.03	10,273.72
Distrito Central	EL ESPINAL	AMARATECA, DISTRITO CENTRAL	Maestro/a	.00	.00	.00
Distrito Central	JESUS MILLA SELVA	COLONIA KENNEDY	Maestro/a	25,183.92	18,475.81	6,708.11
Distrito Central	JESUS MILLA SELVA	COLONIA KENNEDY	Maestro/a	32,275.05	22,206.03	10,069.02
Distrito Central	EL HOGAR	COL. EL HOGAR	Maestro/a	18,132.00	4,610.12	13,521.88
Distrito Central	EL BOSQUE	BARRIO EL BOSQUE	CONSEJERO DE ESTUDIANTES	.00	.00	.00
Distrito Central	21 DE FEBRERO	COLONIA 21 DE FEB	Maestro/a	29,849.49	2,899.17	26,950.32
Distrito Central	JESUS MILLA SELVA	DISTRITO CENTRAL	CONSEJERO DE ESTUDIANTES	.00	.00	.00
Distrito Central	JESUS MILLA SELVA	DISTRITO CENTRAL	ASISTENTE DE TALLER CONTABILIDAD	34,517.96	10,669.34	23,848.62
Distrito Central	JESUS MILLA SELVA	DISTRITO CENTRAL	CONSEJERO DE ESTUDIANTES	40,671.35	16,977.51	23,693.84
Distrito Central	JESUS MILLA SELVA	COLONIA KENNEDY	Maestro/a	6,841.70	760.05	6,081.65
Distrito Central	EL BOSQUE	BARRIO EL BOSQUE	Medio. Profesor/a Ciclo Comun	35,455.81	30,951.95	4,503.86
Distrito Central	JESUS MILLA SELVA	COLONIA KENNEDY	Maestro/a	15,393.84	1,444.22	13,949.62
Distrito Central	JESUS MILLA SELVA	COLONIA KENNEDY	Maestro/a	11,545.39	1,185.66	10,359.73
Distrito Central	EL BOSQUE	BARRIO EL BOSQUE	Maestro/a	31,413.23	11,600.22	19,813.01
Distrito Central	JESUS MILLA SELVA	COLONIA KENNEDY	Maestro/a	6,841.70	1,159.05	5,682.65

**Reporte de planillas Docentes, Mes de Mayo Departamento de Francisco Morazan**

<u>Municipio</u>	<u>Centro Educativo</u>	<u>Dirección del Centro</u>	<u>Cargo</u>	<u>Sueldo Bruto</u>	<u>Deducciones</u>	<u>Sueldo Neto</u>
Distrito Central	AUGUSTO URBINA CRUZ	COL VILLA LAURELES	Maestro/a	17,010.89	10,690.77	6,320.12
Distrito Central	JESUS MILLA SELVA	COLONIA KENNEDY	Maestro/a	22,999.28	2,282.64	20,716.64
Distrito Central	EL BOSQUE	BARRIO EL BOSQUE	Medio. Profesor/a Ciclo Comun	19,925.11	2,796.04	17,129.07
Distrito Central	EFRAIN DIAZ FIGUEROA	TAMAL Y QUESO	Maestro/a	.00	.00	.00
Distrito Central	JESUS MILLA SELVA	COLONIA KENNEDY	Maestro/a	20,680.33	3,117.81	17,562.52
Distrito Central	JESUS MILLA SELVA	COLONIA KENNEDY	Maestro/a	22,999.27	7,592.84	15,406.43
Distrito Central	EL BOSQUE	BARRIO EL BOSQUE	Medio. Profesor/a Ciclo Comun	12,400.60	1,204.75	11,195.85
Distrito Central	EL BOSQUE	BARRIO EL BOSQUE	Secretario	.00	.00	.00
Distrito Central	EL BOSQUE	BARRIO EL BOSQUE	Medio. Profesor/a Ciclo Comun	.00	.00	.00
Distrito Central	JESUS AGUILAR PAZ	BARRIO PERPETUO SOCORRO	Medio. Profesor/a Ciclo Comun	6,841.71	809.37	6,032.34
Distrito Central	EDAS CARRASCO	14 DE ENERO	Maestro/a	12,472.39	6,303.85	6,168.54
Distrito Central	21 DE FEBRERO	COLONIA 21 DE FEB	Maestro/a	9,313.96	1,007.15	8,306.81
Distrito Central	EDUCACION CONTINUA	SECRETARIA DE EDUCACION, COMAYAGUELA	JEFE DE EDUCACION DE ADULTOS	.00	.00	.00
Distrito Central	EDUCACION CONTINUA	SECRETARIA DE EDUCACION, COMAYAGUELA	ASISTENTE TECNICO NIVEL CENTRAL	47,141.03	9,588.11	37,552.92
Distrito Central	JESUS AGUILAR PAZ	SAN FRANCISCO	Maestro/a	11,663.88	4,715.41	6,948.47
Distrito Central	JESUS AGUILAR PAZ	BARRIO PERPETUO SOCORRO	SUBDIRECTOR NOCTURNO	24,589.34	18,496.52	6,092.82
Distrito Central	JESUS AGUILAR PAZ	SAN FRANCISCO	Maestro/a	25,899.06	15,603.56	10,295.50
Distrito Central	JESUS AGUILAR PAZ	SAN FRANCISCO	Maestro/a	17,010.88	9,553.93	7,456.95
Distrito Central	JESUS AGUILAR PAZ	SAN FRANCISCO	Maestro/a	15,393.84	5,634.74	9,759.10
Distrito Central	ECUELA DE VARONES JOSE TRINIDAD CABAÑAS	GUANACASTE	Maestro/a	33,030.26	14,207.17	18,823.09
Distrito Central	JESUS AGUILAR PAZ	BARRIO PERPETUO SOCORRO	Maestro/a	5,986.50	691.62	5,294.88
Distrito Central	20 DE JULIO	COL. VILLA CRISTINA	Maestro/a	18,627.91	8,867.12	9,760.79
Distrito Central	JESUS AGUILAR PAZ	BARRIO PERPETUO SOCORRO	Maestro/a	33,838.78	31,080.22	2,758.56
Distrito Central	20 DE JULIO	COL. VILLA CRISTINA	Maestro/a	34,624.08	33,269.69	1,354.39



### Reporte de planillas Docentes, Mes de Mayo Departamento de Francisco Morazan

<u>Municipio</u>	<u>Centro Educativo</u>	<u>Dirección del Centro</u>	<u>Cargo</u>	<u>Sueldo Bruto</u>	<u>Deducciones</u>	<u>Sueldo Neto</u>
Distrito Central	DOLORES BUSTILLO	EL CARIZAL # 1	Maestro/a	11,663.88	7,853.77	3,810.11
Distrito Central	JESUS AGUILAR PAZ	BARRIO PERPETUO SOCORRO	Maestro/a	5,131.28	1,017.76	4,113.52
Distrito Central	DIVANNA	COLONIA DIVANNA	Medio. Profesor/a Ciclo Diversificado	29,849.51	13,385.76	16,463.75
Distrito Central	JESUS AGUILAR PAZ	BARRIO PERPETUO SOCORRO	Maestro/a	6,414.10	2,593.03	3,821.07
Distrito Central	DOLORES REINA DE WATSON	CRISTOBAL DIAZ	Maestro/a	.00	.00	.00
Distrito Central	20 DE JULIO	COL. VILLA CRISTINA	Maestro/a	17,819.39	13,333.28	4,486.11
Distrito Central	JESUS AGUILAR PAZ	BARRIO PERPETUO SOCORRO	Maestro/a	31,035.62	4,105.93	26,929.69
Distrito Central	JESUS AGUILAR PAZ	BARRIO PERPETUO SOCORRO	Maestro/a	19,978.43	1,810.99	18,167.44
Distrito Central	DOLORES BUSTILLO	EL CARIZAL # 1	Maestro/a	19,436.42	2,217.60	17,218.82
Distrito Central	JESUS AGUILAR PAZ	BARRIO PERPETUO SOCORRO	Maestro/a	6,841.70	1,209.37	5,632.33
Distrito Central	JESUS AGUILAR PAZ	SAN FRANCISCO	Maestro/a	17,010.88	11,441.91	5,568.97
Distrito Central	DIVANNA	COLONIA DIVANNA	Medio. Profesor/a Ciclo Diversificado	21,702.06	13,664.06	8,038.00
Distrito Central	JESUS AGUILAR PAZ	SAN FRANCISCO	Maestro/a	17,819.39	17,427.69	391.70
Distrito Central	JESUS AGUILAR PAZ	SAN FRANCISCO	Maestro/a	19,436.01	15,666.87	3,769.14
Distrito Central	AUGUSTO URBINA CRUZ	COL VILLA LAURELES	ASISTENTE DE ORIENTACION	28,529.54	25,352.04	3,177.50
Distrito Central	JESUS MILLA SELVA	DISTRITO CENTRAL	ASISTENTE DE ORIENTACION	29,338.07	8,278.68	21,059.39
Distrito Central	ECUELA DE VARONES JOSE TRINIDAD CABAÑAS	GUANACASTE	Maestro/a	16,514.98	11,124.90	5,390.08
Distrito Central	JESUS AGUILAR PAZ	BARRIO PERPETUO SOCORRO	Subdirector/a de Media	.00	.00	.00
Distrito Central	JESUS AGUILAR PAZ	BARRIO PERPETUO SOCORRO	ORIENTADOR VOCACIONAL Y PROFESIONAL	.00	.00	.00
Distrito Central	JESUS AGUILAR PAZ	BARRIO PERPETUO SOCORRO	Medio. Profesor/a Ciclo Comun	40,222.19	10,796.52	29,425.67
Distrito Central	EDUCACION CONTINUA	SECRETARIA DE EDUCACION, COMAYAGUELA	ASISTENTE TECNICO	.00	.00	.00
Distrito Central	JESUS AGUILAR PAZ	BARRIO PERPETUO SOCORRO	Medio. Profesor/a Ciclo Comun	14,111.02	3,040.23	11,070.79
Distrito Central	JESUS MILLA SELVA	COLONIA KENNEDY	Maestro/a	19,169.91	11,933.91	7,236.00
Distrito Central	JESUS AGUILAR PAZ	BARRIO PERPETUO SOCORRO	Medio. Profesor/a Ciclo Comun	5,131.28	1,017.76	4,113.52

**Reporte de planillas Docentes, Mes de Mayo Departamento de Francisco Morazan**

<u>Municipio</u>	<u>Centro Educativo</u>	<u>Dirección del Centro</u>	<u>Cargo</u>	<u>Sueldo Bruto</u>	<u>Deducciones</u>	<u>Sueldo Neto</u>
Distrito Central	JESUS MILLA SELVA	COLONIA KENNEDY	Maestro/a	15,771.45	9,634.10	6,137.35
Distrito Central	JESUS MILLA SELVA	COLONIA KENNEDY	Maestro/a	34,647.30	8,685.80	25,961.50
Distrito Central	AUGUSTO URBINA CRUZ	COL VILLA LAURELES	Maestro/a	48,204.22	4,945.64	43,258.58
Distrito Central	21 DE FEBRERO	COLONIA 21 DE FEB	Maestro/a	22,190.76	9,659.48	12,531.28
Distrito Central	JESUS MILLA SELVA	COLONIA KENNEDY	Maestro/a	23,861.10	4,360.21	19,500.89
Distrito Central	JESUS MILLA SELVA	COLONIA KENNEDY	Maestro/a	33,461.17	3,224.22	30,236.95
Distrito Central	JESUS MILLA SELVA	COLONIA KENNEDY	Maestro/a	8,552.13	1,291.43	7,260.70
Distrito Central	21 DE FEBRERO	COLONIA 21 DE FEB	Maestro/a	31,413.24	8,001.80	23,411.44
Distrito Central	EL BOSQUE	BARRIO EL BOSQUE	Maestro/a	38,304.06	19,037.13	19,266.93
Distrito Central	EL BOSQUE	BARRIO EL BOSQUE	Maestro/a	16,202.35	11,238.50	4,963.85
Distrito Central	JESUS MILLA SELVA	COLONIA KENNEDY	Maestro/a	19,817.33	3,948.10	15,869.23
Distrito Central	21 DE FEBRERO	COLONIA 21 DE FEB	Maestro/a	21,488.83	3,641.85	17,846.98
Distrito Central	JESUS MILLA SELVA	DISTRITO CENTRAL	CONSEJERO DE ESTUDIANTES	43,880.88	37,959.33	5,921.55
Distrito Central	EL BOSQUE	BARRIO EL BOSQUE	Maestro/a	18,627.91	2,566.59	16,061.32
Distrito Central	JESUS MILLA SELVA	COLONIA KENNEDY	Maestro/a	29,159.44	26,230.57	2,928.87
Distrito Central	21 DE FEBRERO	COLONIA 21 DE FEB	Maestro/a	30,604.72	12,408.66	18,196.06
Distrito Central	EL BOSQUE	BARRIO EL BOSQUE	CONSEJERO DE ESTUDIANTES	32,358.92	21,450.37	10,908.55
Distrito Central	JESUS MILLA SELVA	DISTRITO CENTRAL	ASISTENTE DE TALLER	13,960.09	1,724.07	12,236.02
Distrito Central	JESUS MILLA SELVA	COLONIA KENNEDY	Maestro/a	48,594.80	24,282.10	24,312.70
Distrito Central	EL PAN DEL SABER	TAMARA	Maestro/a	.00	.00	.00
Distrito Central	JESUS MILLA SELVA	COLONIA KENNEDY	Maestro/a	37,111.06	20,347.63	16,763.43
Distrito Central	21 DE FEBRERO	COLONIA 21 DE FEB	Maestro/a	29,849.49	15,990.68	13,858.81
Distrito Central	AUGUSTO URBINA CRUZ	COL VILLA LAURELES	Medio. Profesor/a Ciclo Comun	21,813.17	2,175.90	19,637.27
Distrito Central	JESUS MILLA SELVA	COLONIA KENNEDY	Maestro/a	22,190.76	13,850.59	8,340.17

### Reporte de planillas Docentes, Mes de Mayo Departamento de Francisco Morazan

<u>Municipio</u>	<u>Centro Educativo</u>	<u>Dirección del Centro</u>	<u>Cargo</u>	<u>Sueldo Bruto</u>	<u>Deducciones</u>	<u>Sueldo Neto</u>
Distrito Central	JESUS MILLA SELVA	COLONIA KENNEDY	Maestro/a	20,733.63	12,838.37	7,895.26
Distrito Central	21 DE FEBRERO	COLONIA 21 DE FEB	Maestro/a	26,965.83	19,436.34	7,529.49
Distrito Central	21 DE FEBRERO	COLONIA 21 DE FEB	Maestro/a	36,943.51	25,104.56	11,838.95
Distrito Central	JESUS MILLA SELVA	DISTRITO CENTRAL	Medio. Profesor/a Ciclo Comun	28,151.94	22,680.83	5,471.11
Distrito Central	JESUS MILLA SELVA	DISTRITO CENTRAL	Medio. Profesor/a Ciclo Comun	22,999.26	15,271.63	7,727.63
Distrito Central	EL REINO DE LOS PAISES BAJOS	MIREFLORES SUR	Maestro/a	.00	.00	.00
Distrito Central	AUGUSTO URBINA CRUZ	COL VILLA LAURELES	Medio. Profesor/a Ciclo Comun	30,604.71	22,146.20	8,458.51
Distrito Central	21 DE FEBRERO	COLONIA 21 DE FEB	Maestro/a	21,861.97	21,468.34	393.63
Distrito Central	EL PEDREGALITO	COL. EL PEDREGALITO	Maestro/a	.00	.00	.00
Distrito Central	EL PAN DEL SABER	TAMARA	Maestro/a	11,663.88	1,145.82	10,518.06
Distrito Central	JOHN F KENNEDY	KENNEDY	Maestro/a	31,413.23	29,251.29	2,161.94
Distrito Central	JOHN F KENNEDY	KENNEDY	Maestro/a	18,627.91	16,304.35	2,323.56
Distrito Central	JOHN F KENNEDY	KENNEDY	Maestro/a	24,412.71	12,835.87	11,576.84
Distrito Central	21 DE FEBRERO	COLONIA 21 DE FEB	Maestro/a	34,647.30	25,479.09	9,168.21
Distrito Central	JORGE FIDEL DURON	COL. AYESTA	Maestro/a	18,356.94	4,955.81	13,401.13
Distrito Central	JORGE J LARACH	MONTES DE SINAI	Maestro/a	19,436.42	14,014.18	5,422.24
Distrito Central	ENMA ROMERO DE CALLEJAS	COLONIA ISRAEL NORTE	Maestro/a	15,393.84	1,493.54	13,900.30
Distrito Central	ENCIENDE UNA LUZ	ALTOS DE SANTA ROSA	Subdirector/a Pre-escolar / Primaria / Basico	21,861.97	15,219.04	6,642.93
Distrito Central	21 DE FEBRERO	COLONIA 21 DE FEB	Maestro/a	32,275.05	29,437.74	2,837.31
Distrito Central	21 DE FEBRERO	COLONIA 21 DE FEB	Medio. Profesor/a Ciclo Comun	.00	.00	.00
Distrito Central	ENCIENDE UNA LUZ	ALTOS DE SANTA ROSA	Maestro/a	.00	.00	.00
Distrito Central	EMMA ROMERO DE CALLEJAS	COL 21 DE FEBRERO CALLE PPAL	Maestro/a	25,909.04	9,596.66	16,312.38
Distrito Central	ESC NORMAL MIXTA PEDRO NUFIO	COL KENNEDY	ASISTENTE DE TALLER DE HOGAR	37,652.30	27,419.90	10,232.40
Distrito Central	JOSE CECILIO DEL VALLE	LAS CASITAS CARRETERA AL PRIMER BATALLON ANTES DE LA MAYAN S	Maestro/a	21,861.97	18,461.61	3,400.36

**Reporte de planillas Docentes, Mes de Mayo Departamento de Francisco Morazan**

<u>Municipio</u>	<u>Centro Educativo</u>	<u>Dirección del Centro</u>	<u>Cargo</u>	<u>Sueldo Bruto</u>	<u>Deducciones</u>	<u>Sueldo Neto</u>
Distrito Central	JOSE CECILIO DEL VALLE	LAS CASITAS CARRETERA AL PRIMER BATALLON ANTES DE LA MAYAN S	Maestro/a	17,010.88	5,415.60	11,595.28
Distrito Central	21 DE FEBRERO	COLONIA 21 DE FEB	Medio. Profesor/a Ciclo Comun	15,393.84	6,256.70	9,137.14
Distrito Central	JOSE CECILIO DEL VALLE	BARRIO GUANACASTE AVENIDA GURTEMBERG	Maestro/a	18,379.96	17,998.50	381.46
Distrito Central	JOSE CECILIO DEL VALLE	BARRIO GUANACASTE AVENIDA GURTEMBERG	Maestro/a	16,514.98	13,708.84	2,806.14
Distrito Central	JOSE CECILIO DEL VALLE	BARRIO GUANACASTE AVENIDA GURTEMBERG	Maestro/a	16,514.98	12,523.96	3,991.02
Distrito Central	21 DE FEBRERO	COLONIA 21 DE FEB	Medio. Profesor/a Ciclo Comun	27,472.77	3,135.24	24,337.53
Distrito Central	ENMANUEL	COL CANAAN SECTOR 2	Maestro/a	22,674.98	19,015.65	3,659.33
Distrito Central	JOSE ANGEL ULLOA	COL. JOSE ANGEL ULLOA	Maestro/a	20,244.94	18,551.88	1,693.06
Distrito Central	21 DE FEBRERO	COLONIA 21 DE FEB	Medio. Profesor/a Ciclo Comun	13,683.40	1,701.93	11,981.47
Distrito Central	JOSE ANGEL ULLOA	COL. JOSE ANGEL ULLOA	Maestro/a	22,570.74	7,693.05	14,877.69
Distrito Central	JOSE ANGEL ULLOA	COL. JOSE ANGEL ULLOA	Maestro/a	15,145.90	3,046.30	12,099.60
Distrito Central	JORGE R MARADIAGA	VILLANUEVA	Maestro/a	31,413.23	17,113.09	14,300.14
Distrito Central	JORGE R MARADIAGA	VILLANUEVA	Maestro/a	17,010.88	14,174.45	2,836.43
Distrito Central	JOSE MARIA CASCO	LA SOSA	Maestro/a	34,409.33	31,173.74	3,235.59
Distrito Central	BLANCA ADRIANA PONCE PONCE	COLONIA KENNEDY	Maestro/a	23,483.50	4,515.14	18,968.36
Distrito Central	JOSE MARIA CASCO	LA SOSA	Maestro/a	17,010.88	4,290.56	12,720.32
Distrito Central	ESC NORMAL MIXTA PEDRO NUFIO	COL KENNEDY	Maestro/a	15,393.84	2,134.22	13,259.62
Distrito Central	JOSE MANUEL ZEPEDA	COFRADIA	Maestro/a	.00	.00	.00
Distrito Central	21 DE FEBRERO	COLONIA 21 DE FEB	Medio. Profesor/a Ciclo Comun	29,849.49	15,990.68	13,858.81
Distrito Central	JOSE HECTOR PAVON	COL CALPULES	Maestro/a	.00	.00	.00
Distrito Central	ESC NORMAL MIXTA PEDRO NUFIO	COL KENNEDY	Maestro/a	10,690.16	1,117.25	9,572.91
Distrito Central	JOSE CECILIO DEL VALLE	MONTE REDONDO	Maestro/a	17,010.88	7,841.52	9,169.36
Distrito Central	JOSE MEDARDO MEJIA	COL. LAS MERCEDES	Maestro/a	17,819.39	8,883.59	8,935.80
Distrito Central	ESC NORMAL MIXTA PEDRO NUFIO	COL KENNEDY	Maestro/a	38,991.69	35,122.28	3,869.41



**Reporte de planillas Docentes, Mes de Mayo Departamento de Francisco Morazan**

<u>Municipio</u>	<u>Centro Educativo</u>	<u>Dirección del Centro</u>	<u>Cargo</u>	<u>Sueldo Bruto</u>	<u>Deducciones</u>	<u>Sueldo Neto</u>
Distrito Central	ESC NORMAL MIXTA PEDRO NUFIO	COL KENNEDY	Maestro/a	33,802.88	27,330.49	6,472.39
Distrito Central	ESC NORMAL MIXTA PEDRO NUFIO	COL KENNEDY	Maestro/a	34,517.96	25,223.25	9,294.71
Distrito Central	ESC NORMAL MIXTA PEDRO NUFIO	COL KENNEDY	Maestro/a	33,030.26	21,996.38	11,033.88
Distrito Central	JOSE PINEDA G	LA JOYA	Secretario	.00	.00	.00
Distrito Central	JOSE PINEDA G	LA JOYA	Medio. Profesor/a Ciclo Comun	33,838.78	15,813.74	18,025.04
Distrito Central	JOSE PINEDA G	LA JOYA	Medio. Profesor/a Ciclo Comun	20,462.63	2,054.35	18,408.28
Distrito Central	21 DE FEBRERO	COLONIA 21 DE FEB	Medio. Profesor/a Ciclo Comun	32,275.05	26,287.94	5,987.11
Distrito Central	21 DE FEBRERO	COLONIA 21 DE FEB	Medio. Profesor/a Ciclo Comun	30,658.01	29,279.50	1,378.51
Distrito Central	ESC NORMAL MIXTA PEDRO NUFIO	COL KENNEDY	Maestro/a	30,955.10	14,155.70	16,799.40
Distrito Central	ESC NORMAL MIXTA PEDRO NUFIO	COL KENNEDY	Maestro/a	34,647.30	13,491.42	21,155.88
Distrito Central	JOSE R CALIX F	LA CADADA	Maestro/a	18,627.91	6,394.51	12,233.40
Distrito Central	21 DE FEBRERO	COLONIA 21 DE FEB	Secretario	28,420.93	26,109.65	2,311.28
Distrito Central	JOSE PINEDA G	LA JOYA	Maestro/a	7,775.91	2,279.53	5,496.38
Distrito Central	ESC NORMAL MIXTA PEDRO NUFIO	COL KENNEDY	Maestro/a	35,001.69	10,197.00	24,804.69
Distrito Central	BLANCA ADRIANA PONCE PONCE	COLONIA KENNEDY	Maestro/a	33,838.78	30,050.55	3,788.23
Distrito Central	JOSE MEDARDO MEJIA	COL. LAS MERCEDES	Maestro/a	35,356.08	27,264.46	8,091.62
Distrito Central	ESC. NOCTURNA CLUB DE LEONES	COL SATELITE	Maestro/a	22,241.96	15,243.51	6,998.45
Distrito Central	ESC. NOCTURNA CLUB DE LEONES	COL SATELITE	Maestro/a	25,100.52	13,212.84	11,887.68
Distrito Central	Esc. Nocturna "JUAN RAFAEL PINEDA PONCE"	Col. Unidad y Fuerza	Maestro/a	.00	.00	.00
Distrito Central	JOSE RAMON CALIX FIGUEROA	COLONIA RAMON AMA	Medio. Profesor/a Ciclo Comun	26,233.32	2,573.70	23,659.62
Distrito Central	JOSE RAMON CALIX FIGUEROA	VILLA EL PORVENIR	Maestro/a	17,010.88	11,860.55	5,150.33
Distrito Central	JOSE RAMON CALIX FIGUEROA	VILLA EL PORVENIR	Maestro/a	.00	.00	.00
Distrito Central	JOSE RAMON CALIX FIGUEROA	COLONIA RAMON AMA	Maestro/a	34,140.35	29,521.72	4,618.63
Distrito Central	JOSE RAMON CALIX FIGUEROA	COLONIA RAMON AMA	Maestro/a	27,343.43	14,541.48	12,801.95



### Reporte de planillas Docentes, Mes de Mayo Departamento de Francisco Morazan

<u>Municipio</u>	<u>Centro Educativo</u>	<u>Dirección del Centro</u>	<u>Cargo</u>	<u>Sueldo Bruto</u>	<u>Deducciones</u>	<u>Sueldo Neto</u>
Distrito Central	JOSE RAMON CALIX FIGUEROA	COLONIA RAMON AMA	Maestro/a	11,972.97	9,028.10	2,944.87
Distrito Central	Esc Rural Gilberto Chavarria	Aldea Quebrada Honda	Maestro/a	.00	.00	.00
Distrito Central	ESC. OSCAR CASTRO TEJEDA	Comayagua	Maestro/a	11,663.88	11,144.55	519.33
Distrito Central	JOSE RAMIREZ SOTO	LA GUADALUPE	Medio. Profesor/a Ciclo Comun	28,498.97	27,599.85	899.12
Distrito Central	ESC. OSCAR CASTRO TEJEDA	Comayagua	Maestro/a	35,356.08	24,739.91	10,616.17
Distrito Central	ESC. OSCAR CASTRO TEJEDA	Comayagua	Maestro/a	31,413.23	25,054.07	6,359.16
Distrito Central	BLANCA ADRIANA PONCE PONCE	COLONIA KENNEDY	Secretario	30,846.48	22,025.59	8,820.89
Distrito Central	JOSE RAMON VILLEDA MORALES	JARDINES DE TONCONTIN	Maestro/a	37,983.35	21,540.76	16,442.59
Distrito Central	ESC. OSCAR CASTRO TEJEDA	Comayagua	Maestro/a	11,663.88	1,540.37	10,123.51
Distrito Central	JOSE SIMON AZCONA HOYO N 2	BARRIO GUAMILITO CALLE PRINCIPAL	Maestro/a	36,134.99	26,114.12	10,020.87
Distrito Central	JOSE SIMON AZCONA HOYO N 2	BARRIO GUAMILITO CALLE PRINCIPAL	Maestro/a	17,010.88	7,960.31	9,050.57
Distrito Central	JOSE SIMON AZCONA H	LAS PALMAS	Maestro/a	19,996.99	6,246.41	13,750.58
Distrito Central	21 DE OCTUBRE	COLONIA 21 DE OCT	Maestro/a	21,053.46	4,807.51	16,245.95
Distrito Central	JOSE SANTOS GUARDIOLA	VILLA ADELA	Maestro/a	27,526.07	19,351.27	8,174.80
Distrito Central	21 DE OCTUBRE	COLONIA 21 DE OCT	Maestro/a	27,472.77	3,702.63	23,770.14
Distrito Central	JOSE SANTOS GUARDIOLA	VILLA ADELA	Maestro/a	19,436.42	10,763.27	8,673.15
Distrito Central	Escuela "JOSE AZCONA HOYO"	Aldea La Pancha	Maestro/a	.00	.00	.00
Distrito Central	JOSE SANTOS GUARDIOLA	VILLA ADELA	Maestro/a	11,663.88	4,533.64	7,130.24
Distrito Central	21 DE OCTUBRE	COLONIA 21 DE OCT	Maestro/a	13,280.92	7,597.73	5,683.19
Distrito Central	JOSE RAUL CASTRO	COLONIA LA LAGUNA	Maestro/a	22,674.98	18,480.56	4,194.42
Distrito Central	JOSE RAUL CASTRO	COLONIA LA LAGUNA	Maestro/a	24,429.90	16,839.73	7,590.17
Distrito Central	ESCUELA CASA DEL NIÑO	LA BOLSA	Maestro/a	17,010.88	5,855.97	11,154.91
Distrito Central	JOSE TRINIDAD REYES	COLONIA HATO DE ENMEDIO	Maestro/a	11,663.88	1,595.80	10,068.08
Distrito Central	ESCUELA AGUSTIN ALONZO	SAN PABLO	Maestro/a	31,413.23	27,394.97	4,018.26

**Reporte de planillas Docentes, Mes de Mayo Departamento de Francisco Morazan**

<u>Municipio</u>	<u>Centro Educativo</u>	<u>Dirección del Centro</u>	<u>Cargo</u>	<u>Sueldo Bruto</u>	<u>Deducciones</u>	<u>Sueldo Neto</u>
Distrito Central	21 DE OCTUBRE	COLONIA 21 DE OCT	Maestro/a	20,244.94	9,045.49	11,199.45
Distrito Central	ESCUELA AGUSTIN ALONZO	SAN PABLO	Maestro/a	22,241.96	15,243.51	6,998.45
Distrito Central	C.E.B. JOSE CECILIO DEL VALLE	COMUNIDAD MONTE REDONDO, Km 27 CARRETERA A OLANCHO	Maestro/a	15,393.84	1,838.77	13,555.07
Distrito Central	JOSE TRINIDAD REYES	COLONIA HATO DE ENMEDIO	Maestro/a	15,393.84	4,458.77	10,935.07
Distrito Central	21 DE OCTUBRE	COLONIA 21 DE OCT	Maestro/a	21,542.16	10,390.45	11,151.71
Distrito Central	ESCUELA AGUSTIN ALONZO	SAN PABLO	Maestro/a	24,058.31	8,825.63	15,232.68
Distrito Central	C.E.B. JUAN RAMON MOLINA	Col. San Miguel	Medio. Profesor/a Ciclo Comun	.00	.00	.00
Distrito Central	Escuela Ciudad España/ Amaratéca	Amaratéca, Municipio de Támara	Maestro/a	20,244.94	19,373.35	871.59
Distrito Central	JUAN MARIA CUELLAR	BO. EL MANCHEN, SUBIDA AL MANCHEN LADO DERECHO	Maestro/a	.00	.00	.00
Distrito Central	ESCUELA FRANCISCO MORAZAN	LA RONDA	Maestro/a	12,472.39	9,707.72	2,764.67
Distrito Central	JUAN RAMON MOLINA	COLONIA EL SITIO	Maestro/a	22,190.76	7,121.53	15,069.23
Distrito Central	ESCUELA FRANCISCO MORAZAN	LA RONDA	Maestro/a	17,796.37	15,528.48	2,267.89
Distrito Central	JUAN RAMON MOLINA	COLONIA EL SITIO	Maestro/a	35,810.19	10,441.96	25,368.23
Distrito Central	JUAN RAMON MOLINA	COLONIA EL SITIO	Maestro/a	23,807.80	2,355.42	21,452.38
Distrito Central	20 DE JULIO	COL. VILLA CRISTINA	Maestro/a	22,216.36	19,601.10	2,615.26
Distrito Central	DOLORES REINA DE WATSON	CRISTOBAL DIAZ	Maestro/a	23,703.93	11,395.68	12,308.25
Distrito Central	JESUS AGUILAR PAZ	BARRIO PERPETUO SOCORRO	Maestro/a	21,595.47	2,550.86	19,044.61
Distrito Central	JESUS AGUILAR PAZ	BARRIO PERPETUO SOCORRO	Maestro/a	17,335.17	7,854.77	9,480.40
Distrito Central	DOLORES REYNA DE WATSON	LAS MORAS	Maestro/a	21,407.85	18,387.24	3,020.61
Distrito Central	JESUS AGUILAR PAZ	SAN FRANCISCO	Maestro/a	14,089.43	10,853.68	3,235.75
Distrito Central	DOLORES VIUDA DE ALVARADO	COL LA TRAVESIA	Subdirector/a Pre-escolar / Primaria / Basico	26,569.70	24,398.49	2,171.21
Distrito Central	JESUS AGUILAR PAZ	BARRIO PERPETUO SOCORRO	Maestro/a	28,205.25	6,924.78	21,280.47
Distrito Central	ARTURO QUEZADA	COL. ARTURO QUEZADA	Maestro/a	22,241.95	20,275.60	1,966.35

**Reporte de planillas Docentes, Mes de Mayo Departamento de Francisco Morazan**


<u>Municipio</u>	<u>Centro Educativo</u>	<u>Dirección del Centro</u>	<u>Cargo</u>	<u>Sueldo Bruto</u>	<u>Deducciones</u>	<u>Sueldo Neto</u>
Distrito Central	DR.. CARLOS ROBERO REINA	COL. ROSALINDA	Maestro/a	.00	.00	.00
Distrito Central	DR. RAMON ROSA	SAN JUANCITO	Maestro/a	21,861.97	16,897.75	4,964.22
Distrito Central	DOLORES VIUDA DE ALVARADO	COL LA TRAVESIA	Maestro/a	.00	.00	.00
Distrito Central	DOLORES BUSTILLO	EL CARIZAL # 1	Maestro/a	14,897.95	13,375.30	1,522.65
Distrito Central	DR.. CARLOS ROBERO REINA	COL. ROSALINDA	Maestro/a	15,393.84	1,444.22	13,949.62
Distrito Central	DR.. CARLOS ROBERO REINA	COL. ROSALINDA	Maestro/a	15,706.46	14,220.58	1,485.88
Distrito Central	JESUS AGUILAR PAZ	BARRIO PERPETUO SOCORRO	Maestro/a	36,526.99	12,679.58	23,847.41
Distrito Central	DR.. CARLOS ROBERO REINA	COL. ROSALINDA	Maestro/a	20,191.63	17,041.66	3,149.97
Distrito Central	JESUS AGUILAR PAZ	BARRIO PERPETUO SOCORRO	Maestro/a	29,229.44	18,408.58	10,820.86
Distrito Central	JESUS AGUILAR PAZ	BARRIO PERPETUO SOCORRO	Maestro/a	28,529.55	17,121.18	11,408.37
Distrito Central	JESUS AGUILAR PAZ	BARRIO PERPETUO SOCORRO	Maestro/a	25,424.82	12,285.97	13,138.85
Distrito Central	JESUS AGUILAR PAZ	BARRIO PERPETUO SOCORRO	Maestro/a	27,041.86	21,346.85	5,695.01
Distrito Central	JESUS AGUILAR PAZ	BARRIO PERPETUO SOCORRO	Maestro/a	35,965.14	23,316.23	12,648.91
Distrito Central	JESUS AGUILAR PAZ	BARRIO PERPETUO SOCORRO	Maestro/a	32,652.65	21,183.36	11,469.29
Distrito Central	JESUS AGUILAR PAZ	BARRIO PERPETUO SOCORRO	Maestro/a	37,374.40	29,652.58	7,721.82
Distrito Central	DULCE HOGAR	COL LA JOYA SECTOR 1	Maestro/a	13,280.92	1,324.50	11,956.42
Distrito Central	DR.. CARLOS ROBERO REINA	COL. ROSALINDA	Maestro/a	13,528.86	1,295.02	12,233.84
Distrito Central	DIONISIO DE HERRERA	EL TERRERO	Maestro/a	17,819.39	15,932.27	1,887.12
Distrito Central	Jardín de Niños "REINA ISABEL FLORES CÁRCAMO"	Distrito Central	Maestro/a	36,134.87	16,396.76	19,738.11
Distrito Central	DIONISIO DE HERRERA	SAN JOSE DE SOROGUARA	Maestro/a	.00	.00	.00
Distrito Central	JARDIN DE NIÑOS COL AYESTA /		Maestro/a	18,627.91	17,370.23	1,257.68
Distrito Central	JARDIN DE NIÑOS "YAGUACIRE"	YAGUACIRE, CARRETERA AL SUR	Maestro/a	.00	.00	.00
Distrito Central	20 DE JULIO	COL. VILLA CRISTINA	Maestro/a	11,663.88	5,544.82	6,119.06
Distrito Central	JESUS AGUILAR PAZ	BARRIO PERPETUO SOCORRO	ASISTENTE DE TALLER	.00	.00	.00

**Reporte de planillas Docentes, Mes de Mayo Departamento de Francisco Morazan**

<u>Municipio</u>	<u>Centro Educativo</u>	<u>Dirección del Centro</u>	<u>Cargo</u>	<u>Sueldo Bruto</u>	<u>Deducciones</u>	<u>Sueldo Neto</u>
Distrito Central	JARDIN DE NIÑOS LA ERA	MEDIA CUADRA AL ESTE DEL CENTRO COMUNAL	Maestro/a	17,819.39	2,432.81	15,386.58
Distrito Central	DIVANNA	COLONIA DIVANNA	Medio. Profesor/a Ciclo Diversificado	20,569.24	8,895.58	11,673.66
Distrito Central	DIRECCION GENERAL DE SERVICIOS ESTUDIANTILES	SECRETARIA DE EDUCACION, COMAYAGUELA	ASISTENTE TECNICO DE ORIENTACION NIVEL CENT	.00	.00	.00
Distrito Central	JARDIN DE NIÑOS NACIONAL MIRAFLORES	COL. MIRAFLORES,CONTIGUO A ESCUELA REINO DE LOS PAISES BAJOS	Maestro/a	31,035.62	19,057.99	11,977.63
Distrito Central	JARDIN DE NIÑOS LAS CRUCITAS	BARRIO LOS PROFESORES,2 CALLE FRENTE AL ASILO DE ANCIANOS	Maestro/a	13,280.92	11,044.03	2,236.89
Distrito Central	20 DE JULIO	COL. VILLA CRISTINA	Maestro/a	.00	.00	.00
Distrito Central	JARDIN MONSEÑOR TURCIOS	COLONIA EL JAPON	Maestro/a	14,897.95	9,733.85	5,164.10
Distrito Central	ARTURO ALVAREZ	COL LAS TORRES	Maestro/a	19,436.01	12,432.00	7,004.01
Distrito Central	JARDIN RAFAEL PINEDA PONCE /		Maestro/a	38,106.41	4,500.59	33,605.82
Distrito Central	Jardin de Niños. MI PRIMERA ILUCION	Col. Unidad y Esfuerzo	Maestro/a	17,819.39	15,831.38	1,988.01
Distrito Central	DIVANNA	COLONIA DIVANNA	Maestro/a	29,849.51	13,385.76	16,463.75
Distrito Central	Jardin de Niños. PERLA DEL ENCANTO	Col. Villa Nueva Sector 3,4 y 5.	Maestro/a	.00	.00	.00
Distrito Central	19 DE SEPTIEMBRE	COL. 19 DE SEPTIEMBRE	Maestro/a	34,517.96	22,211.41	12,306.55
Distrito Central	DIRECCION GENERAL DE SERVICIOS ESTUDIANTILES	SECRETARIA DE EDUCACION, COMAYAGUELA	JEFATURA DE SECCION DE BIBLIOTECA NIVEL MEDI	.00	.00	.00
Distrito Central	19 DE SEPTIEMBRE	COL. 19 DE SEPTIEMBRE	Maestro/a	33,030.26	26,003.30	7,026.96
Distrito Central	DISEÑO CURRICULAR	SECRETARIA DE EDUCACION, COMAYAGUELA	ASISTENTE TECNICO NIVEL CENTRAL	45,981.64	7,956.61	38,025.03
Distrito Central	JARDIN RAFAEL PINEDA PONCE /		Maestro/a	.00	.00	.00
Distrito Central	JARDIN EL NARANJAL	EL NARANJAL	Maestro/a	19,436.42	5,106.75	14,329.67
Distrito Central	DISEÑO CURRICULAR	SECRETARIA DE EDUCACION, COMAYAGUELA	ASISTENTE TECNICO NIVEL CENTRAL	38,021.81	17,777.06	20,244.75
Distrito Central	DIVANNA	COLONIA DIVANNA	CONSEJERO	.00	.00	.00
Distrito Central	JARDIN SAN JOSE DE SOROGUARA	SAN JOSE DE SOROGUARA	Maestro/a	17,010.88	3,527.81	13,483.07
Distrito Central	DIVANNA	COLONIA DIVANNA	Maestro/a	20,569.24	8,895.58	11,673.66
Distrito Central	JESUS AGUILAR PAZ	BARRIO PERPETUO SOCORRO	ASISTENTE DE TALLER DE HOGAR	28,151.95	11,833.34	16,318.61

**Reporte de planillas Docentes, Mes de Mayo Departamento de Francisco Morazan**

<u>Municipio</u>	<u>Centro Educativo</u>	<u>Dirección del Centro</u>	<u>Cargo</u>	<u>Sueldo Bruto</u>	<u>Deducciones</u>	<u>Sueldo Neto</u>
Distrito Central	JESUS AGUILAR PAZ	BARRIO PERPETUO SOCORRO	ASISTENTE DE TALLER	34,624.56	20,402.94	14,221.62
Distrito Central	JARDIN SAN JOSE DE SOROGUARA	SAN JOSE DE SOROGUARA	Maestro/a	.00	.00	.00
Distrito Central	19 DE SEPTIEMBRE	COL. 19 DE SEPTIEMBRE	Maestro/a	24,075.51	17,745.58	6,329.93
Distrito Central	JESUS AGUILAR PAZ	BARRIO PERPETUO SOCORRO	CONSEJERO DE ESTUDIANTES	.00	.00	.00
Distrito Central	JESUS AGUILAR PAZ	BARRIO PERPETUO SOCORRO	CONSEJERO DE ESTUDIANTES	26,912.52	20,987.73	5,924.79
Distrito Central	JESUS AGUILAR PAZ	BARRIO PERPETUO SOCORRO	ASISTENTE DE TALLER INDUSTRIAL	37,752.02	9,397.87	28,354.15
Distrito Central	19 DE SEPTIEMBRE	COL. 19 DE SEPTIEMBRE	Maestro/a	22,216.35	10,708.07	11,508.28
Distrito Central	ARMANDO FLORES CARIAS	ZAMBRANO, FRANCISCO MORAZAN	Maestro/a	21,271.16	10,493.53	10,777.63
Distrito Central	19 DE SEPTIEMBRE	COL. 19 DE SEPTIEMBRE	Maestro/a	15,706.46	10,382.97	5,323.49
Distrito Central	DIVANNA	COLONIA DIVANNA	Medio. Profesor/a Ciclo Comun	14,966.23	1,459.33	13,506.90
Distrito Central	19 DE SEPTIEMBRE	COL. 19 DE SEPTIEMBRE	Maestro/a	17,819.38	8,568.75	9,250.63
Distrito Central	ARMANDO FLORES CARIAS	ZAMBRANO, FRANCISCO MORAZAN	Maestro/a	21,648.77	2,609.43	19,039.34
Distrito Central	19 DE SEPTIEMBRE	COL. 19 DE SEPTIEMBRE	Maestro/a	18,627.91	8,259.88	10,368.03
Distrito Central	19 DE SEPTIEMBRE	COL. 19 DE SEPTIEMBRE	Maestro/a	19,436.42	7,116.94	12,319.48
Distrito Central	JAIME ROMERO ZUNIGA	LOS PINOS	Maestro/a	17,819.39	9,414.29	8,405.10
Distrito Central	DIONISIO DE HERRERA	BO. LEMPIRA	Maestro/a	24,697.10	15,443.74	9,253.36
Distrito Central	ARMANDO FLORES CARIAS	ZAMBRANO, FRANCISCO MORAZAN	CONSEJERO DE ESTUDIANTES	27,934.25	21,002.54	6,931.71
Distrito Central	19 DE SEPTIEMBRE	COL. 19 DE SEPTIEMBRE	Maestro/a	17,010.87	5,704.97	11,305.90
Distrito Central	JESUS AGUILAR PAZ	BARRIO PERPETUO SOCORRO	ASISTENTE DE TALLER INDUSTRIAL	.00	.00	.00
Distrito Central	Jardin de Niños. NUEVA JERUSALEN	Col. Nueva Jerusalen	Maestro/a	17,010.88	10,680.80	6,330.08
Distrito Central	DIONISIO DE HERRERA	EL TERRERO	Maestro/a	21,484.56	13,394.50	8,090.06
Distrito Central	19 DE SEPTIEMBRE	COL. 19 DE SEPTIEMBRE	Maestro/a	30,604.72	5,436.46	25,168.26
Distrito Central	ARMANDO FLORES CARIAS	ZAMBRANO, FRANCISCO MORAZAN	ASISTENTE DE LABORATORIO	34,140.35	29,521.72	4,618.63
Distrito Central	19 DE SEPTIEMBRE	COL. 19 DE SEPTIEMBRE	Maestro/a	20,583.02	2,711.22	17,871.80



### Reporte de planillas Docentes, Mes de Mayo Departamento de Francisco Morazan

<u>Municipio</u>	<u>Centro Educativo</u>	<u>Dirección del Centro</u>	<u>Cargo</u>	<u>Sueldo Bruto</u>	<u>Deducciones</u>	<u>Sueldo Neto</u>
Distrito Central	19 DE SEPTIEMBRE	COL. 19 DE SEPTIEMBRE	Maestro/a	16,514.98	1,977.78	14,537.20
Distrito Central	DIONISIO DE HERRERA	BO. LEMPIRA	Maestro/a	15,393.84	1,838.77	13,555.07
Distrito Central	ANTONIO R.REINA	COL. ALTOS DE LOS LAURELES	Maestro/a	27,656.32	12,000.32	15,656.00
Distrito Central	19 DE SEPTIEMBRE	COL. 19 DE SEPTIEMBRE	Maestro/a	.00	.00	.00
Distrito Central	17 DE SEPTIEMBRE	NUEVA SUYAPA	Maestro/a	35,326.35	33,753.34	1,573.01
Distrito Central	ANTONIO R.REINA	COL. ALTOS DE LOS LAURELES	Maestro/a	.00	.00	.00
Distrito Central	17 DE SEPTIEMBRE	NUEVA SUYAPA	Maestro/a	20,244.94	16,852.66	3,392.28
Distrito Central	17 DE SEPTIEMBRE	NUEVA SUYAPA	Maestro/a	18,627.91	16,019.24	2,608.67
Distrito Central	J.N SONRISAS INFANTILES	COL.19 DE SEPTIEMBRE	Maestro/a	.00	.00	.00
Distrito Central	DESARROLLO SOSTENIBLE	EL HATILLO ANTIGUO INTASLACIONES DEL IHNFA	Medio. Profesor/a Ciclo Comun	34,772.49	33,757.31	1,015.18
Distrito Central	ANGEL ZUNIGA HUETE	COL NUEVA OROCUINA	Maestro/a	36,025.95	23,881.30	12,144.65
Distrito Central	17 DE SEPTIEMBRE	NUEVA SUYAPA	Maestro/a	27,312.57	15,215.85	12,096.72
Distrito Central	17 DE SEPTIEMBRE	NUEVA SUYAPA	Maestro/a	27,850.37	14,610.93	13,239.44
Distrito Central	ANEXO ESC. JOHN F. KENNEDY	COL. KENNEDY	Maestro/a	20,244.94	16,927.40	3,317.54
Distrito Central	17 DE SEPTIEMBRE	NUEVA SUYAPA	Maestro/a	17,819.39	14,241.04	3,578.35
Distrito Central	17 DE SEPTIEMBRE	NUEVA SUYAPA	Maestro/a	17,819.39	12,585.15	5,234.24
Distrito Central	DESARROLLO SOSTENIBLE	EL HATILLO ANTIGUO INTASLACIONES DEL IHNFA	Maestro/a	31,844.13	27,617.94	4,226.19
Distrito Central	ANEXO ESC OSWALDO LOPEZ	COL KENNEDY	Maestro/a	35,786.98	33,661.95	2,125.03
Distrito Central	17 DE SEPTIEMBRE	NUEVA SUYAPA	Maestro/a	18,627.91	10,799.61	7,828.30
Distrito Central	17 DE SEPTIEMBRE	NUEVA SUYAPA	Maestro/a	19,436.42	9,445.57	9,990.85
Distrito Central	ANEXO ESC OSWALDO LOPEZ	COL KENNEDY	Maestro/a	19,436.42	18,044.07	1,392.35
Distrito Central	17 DE SEPTIEMBRE	NUEVA SUYAPA	Maestro/a	18,627.91	8,919.42	9,708.49
Distrito Central	17 DE SEPTIEMBRE	NUEVA SUYAPA	Maestro/a	19,436.42	7,202.92	12,233.50
Distrito Central	TECNO. DE ADMINISTRACION D	BARRIO LA MONCADA	JEFE DE DEPARTAMENTO DE ORIENTACION	.00	.00	.00

**Reporte de planillas Docentes, Mes de Mayo Departamento de Francisco Morazan**

<u>Municipio</u>	<u>Centro Educativo</u>	<u>Dirección del Centro</u>	<u>Cargo</u>	<u>Sueldo Bruto</u>	<u>Deducciones</u>	<u>Sueldo Neto</u>
Distrito Central	INSTITUTO UNION EUROPEA	COL EDEN	Medio. Profesor/a Ciclo Diversificado	11,024.38	6,176.34	4,848.04
Distrito Central	DESARROLLO SOSTENIBLE	EL HATILLO ANTIGUO INTASLACIONES DEL IHNFA	Director/a de Media	.00	.00	.00
Distrito Central	ANEXO ESC OSWALDO LOPEZ	COL KENNEDY	Maestro/a	14,089.43	12,551.62	1,537.81
Distrito Central	17 DE SEPTIEMBRE	NUEVA SUYAPA	Maestro/a	15,954.41	6,144.89	9,809.52
Distrito Central	17 DE SEPTIEMBRE	NUEVA SUYAPA	Maestro/a	23,703.93	5,327.75	18,376.18
Distrito Central	ANEXO ESC OSWALDO LOPEZ	COL KENNEDY	Maestro/a	15,393.84	8,775.56	6,618.28
Distrito Central	17 DE SEPTIEMBRE	NUEVA SUYAPA	Maestro/a	13,280.92	2,325.16	10,955.76
Distrito Central	17 DE SEPTIEMBRE	NUEVA SUYAPA	Maestro/a	.00	.00	.00
Distrito Central	DESARROLLO JUVENIL	VILLAFRANCA	Maestro/a	30,604.72	10,243.95	20,360.77
Distrito Central	ANEXO ESC OSWALDO LOPEZ	COL KENNEDY	Maestro/a	16,202.35	4,902.30	11,300.05
Distrito Central	15 DE SEPTIEMBRE	EL ROSARIO	Maestro/a	31,573.14	28,752.64	2,820.50
Distrito Central	15 DE SEPTIEMBRE	EL ROSARIO	Maestro/a	36,134.99	24,672.83	11,462.16
Distrito Central	ANEXO ESC OSWALDO LOPEZ	COL KENNEDY	Maestro/a	.00	.00	.00
Distrito Central	15 DE SEPTIEMBRE	EL ROSARIO	Maestro/a	25,749.13	20,406.47	5,342.66
Distrito Central	15 DE SEPTIEMBRE	EL ROSARIO	Maestro/a	19,874.24	19,261.92	612.32
Distrito Central	INSTITUTO TECNICO TAMARA	BARRIO NUEVO SACRAMENTO, ALDEA DE TAMARA	Maestro/a	32,221.74	17,359.11	14,862.63
Distrito Central	DESARROLLO JUVENIL	COLONIA VILLAFRANCA	Maestro/a	17,819.39	10,688.08	7,131.31
Distrito Central	ANA JOSELINA FORTIN PINEDA	COL. VILLANUEVA, TEGA	Maestro/a	17,010.88	16,642.29	368.59
Distrito Central	15 DE SEPTIEMBRE	EL ROSARIO	Maestro/a	19,436.42	17,917.98	1,518.44
Distrito Central	15 DE SEPTIEMBRE	EL ROSARIO	Maestro/a	34,193.17	17,681.59	16,511.58
Distrito Central	ANA JOSELINA FORTIN PINEDA	COL. VILLANUEVA, TEGA	Maestro/a	.00	.00	.00
Distrito Central	15 DE SEPTIEMBRE	EL ROSARIO	Maestro/a	14,089.43	12,889.45	1,199.98
Distrito Central	15 DE SEPTIEMBRE	EL ROSARIO	Maestro/a	18,486.40	12,807.44	5,678.96
Distrito Central	DEPARTAMENTAL DE FRANCISCO MORAZAN	Col. Tiloarque contiguo al Instituto Central Vicente Caceres	SUPERVISOR AUXILIAR	39,224.66	33,251.81	5,972.85



**Reporte de planillas Docentes, Mes de Mayo Departamento de Francisco Morazan**

<u>Municipio</u>	<u>Centro Educativo</u>	<u>Dirección del Centro</u>	<u>Cargo</u>	<u>Sueldo Bruto</u>	<u>Deducciones</u>	<u>Sueldo Neto</u>
Distrito Central	AMILCAR RIVERA CALDERON	COL. LUIS LANDA	Maestro/a	.00	.00	.00
Distrito Central	15 DE SEPTIEMBRE	EL ROSARIO	Maestro/a	15,122.88	11,484.57	3,638.31
Distrito Central	15 DE SEPTIEMBRE	EL ROSARIO	Maestro/a	17,323.50	11,359.73	5,963.77
Distrito Central	AMIGOS DE AMERICA	BRISAS DEL PICACHO	Maestro/a	.00	.00	.00
Distrito Central	15 DE SEPTIEMBRE	EL ROSARIO	Maestro/a	14,897.95	10,615.22	4,282.73
Distrito Central	15 DE SEPTIEMBRE	EL ROSARIO	Maestro/a	15,393.84	10,341.45	5,052.39
Distrito Central	TECNICO LA CAÑADA	RESIDENCIAL LA CADADA	Maestro/a	33,838.77	8,124.24	25,714.53
Distrito Central	TECNICO LA CAÑADA	RESIDENCIAL LA CADADA	Maestro/a	34,547.55	7,479.32	27,068.23
Distrito Central	Instituto Técnico "LOS PINOS"	Col. Los Pinos	JEFE DE TALLER	36,026.36	26,612.92	9,413.44
Distrito Central	DAVID COREA S	VILLA NUEVA	Maestro/a	18,627.91	14,335.09	4,292.82
Distrito Central	ALVARO CONTRERAS	RIO FRIO	Maestro/a	17,010.88	9,617.29	7,393.59
Distrito Central	15 DE SEPTIEMBRE	EL ROSARIO	Maestro/a	13,280.92	8,883.73	4,397.19
Distrito Central	15 DE SEPTIEMBRE	EL ROSARIO	Maestro/a	17,010.88	2,017.45	14,993.43
Distrito Central	ALVARO CONTRERAS	RIO FRIO	Maestro/a	.00	.00	.00
Distrito Central	15 DE SEPTIEMBRE	EL ROSARIO	Maestro/a	11,663.88	1,195.14	10,468.74
Distrito Central	15 DE SEPTIEMBRE	EL ROSARIO	Maestro/a	.00	.00	.00
Distrito Central	DANIEL CASCO	BUENAS NUEVAS	Maestro/a	33,030.26	17,532.83	15,497.43
Distrito Central	ALVARO CONTRERAS	BARRIO ABAJO	Maestro/a	25,247.99	23,301.57	1,946.42
Distrito Central	14 DE JULIO	EL BOSQUE	Maestro/a	30,604.71	28,923.24	1,681.47
Distrito Central	14 DE JULIO	EL BOSQUE	Maestro/a	29,383.73	28,651.67	732.06
Distrito Central	ALVARO CONTRERAS	BARRIO ABAJO	Maestro/a	19,436.42	17,715.93	1,720.49
Distrito Central	14 DE JULIO	EL BOSQUE	Maestro/a	34,647.30	27,618.56	7,028.74
Distrito Central	14 DE JULIO	EL BOSQUE	Maestro/a	33,838.78	21,932.68	11,906.10
Distrito Central	INSTITUTO SAN JOSE DEL PEDREGAL	COL. SAN JOSE DEL PEDREGAL	Medio. Profesor/a Ciclo Comun	27,041.86	20,691.88	6,349.98

**Reporte de planillas Docentes, Mes de Mayo Departamento de Francisco Morazan**

<u>Municipio</u>	<u>Centro Educativo</u>	<u>Dirección del Centro</u>	<u>Cargo</u>	<u>Sueldo Bruto</u>	<u>Deducciones</u>	<u>Sueldo Neto</u>
Distrito Central	CULTURA POPULAR	Distrito Central	PROFESOR DE CONOCIMIENTOS	.00	.00	.00
Distrito Central	ALVARO CONTRERAS	BARRIO ABAJO	Maestro/a	21,861.97	15,105.96	6,756.01
Distrito Central	14 DE JULIO	EL BOSQUE	Maestro/a	35,032.13	21,153.14	13,878.99
Distrito Central	14 DE JULIO	EL BOSQUE	Maestro/a	27,880.46	21,095.77	6,784.69
Distrito Central	ALVARO CONTRERAS	BARRIO ABAJO	Maestro/a	15,706.46	12,717.73	2,988.73
Distrito Central	14 DE JULIO	EL BOSQUE	Maestro/a	19,436.42	18,512.49	923.93
Distrito Central	14 DE JULIO	EL BOSQUE	Maestro/a	17,819.39	16,469.41	1,349.98
Distrito Central	CRECENCIO RODRIGUEZ	EL LOLO	Maestro/a	37,274.54	17,580.89	19,693.65
Distrito Central	ALVARO CONTRERAS	BARRIO ABAJO	Maestro/a	17,010.88	9,916.25	7,094.63
Distrito Central	14 DE JULIO	EL BOSQUE	Maestro/a	21,648.76	16,372.54	5,276.22
Distrito Central	14 DE JULIO	EL BOSQUE	Maestro/a	21,861.97	16,315.59	5,546.38
Distrito Central	ALVARO CONTRERAS	BARRIO ABAJO	Maestro/a	16,762.93	7,367.53	9,395.40
Distrito Central	14 DE JULIO	EL BOSQUE	Maestro/a	16,514.98	16,238.69	276.29
Distrito Central	14 DE JULIO	EL BOSQUE	Maestro/a	17,010.88	15,494.09	1,516.79
Distrito Central	TECNICO HONDURAS	COLONIA KENNEDY	Maestro/a	15,393.84	1,838.76	13,555.08
Distrito Central	INSTITUTO SAN JOSE DEL PEDREGAL	COL. SAN JOSE DEL PEDREGAL	Maestro/a	30,604.73	13,391.60	17,213.13
Distrito Central	COOPERACION EXTERNA	SECRETARIA DE EDUCACION, COMAYAGUELA	ASISTENTE TECNICO NIVEL CENTRAL	43,880.88	37,959.33	5,921.55
Distrito Central	ALVARO CONTRERAS	BARRIO ABAJO	Maestro/a	17,010.88	5,143.83	11,867.05
Distrito Central	14 DE JULIO	EL BOSQUE	Maestro/a	19,436.42	15,403.74	4,032.68
Distrito Central	14 DE JULIO	EL BOSQUE	Maestro/a	21,861.97	15,028.34	6,833.63
Distrito Central	ALVARO CONTRERAS	BARRIO ABAJO	Maestro/a	15,393.84	1,838.77	13,555.07
Distrito Central	14 DE JULIO	EL BOSQUE	Maestro/a	17,571.44	13,906.20	3,665.24
Distrito Central	14 DE JULIO	EL BOSQUE	Maestro/a	18,486.40	13,339.03	5,147.37
Distrito Central	CONCEPCION AMADOR	COL. TOROCAGUA	Maestro/a	15,393.84	1,444.22	13,949.62

**Reporte de planillas Docentes, Mes de Mayo Departamento de Francisco Morazan**

<u>Municipio</u>	<u>Centro Educativo</u>	<u>Dirección del Centro</u>	<u>Cargo</u>	<u>Sueldo Bruto</u>	<u>Deducciones</u>	<u>Sueldo Neto</u>
Distrito Central	ALTOS DE SAN FRANCISCO	ALTOS DE SAN FRANCISCO	Maestro/a	37,198.04	31,367.12	5,830.92
Distrito Central	14 DE JULIO	EL BOSQUE	Maestro/a	16,202.35	13,336.87	2,865.48
Distrito Central	14 DE JULIO	EL BOSQUE	Maestro/a	16,514.98	12,255.72	4,259.26
Distrito Central	ALTOS DE SAN FRANCISCO	ALTOS DE SAN FRANCISCO	Maestro/a	17,819.39	13,552.52	4,266.87
Distrito Central	14 DE JULIO	EL BOSQUE	Maestro/a	26,626.25	12,246.35	14,379.90
Distrito Central	14 DE JULIO	EL BOSQUE	Maestro/a	17,819.39	12,193.49	5,625.90
Distrito Central	INSTITUTO RENACER	COLONIA CERRO GRANDE	Medio. Profesor/a Ciclo Comun	12,734.80	11,858.91	875.89
Distrito Central	COMAYAGUELA D.C. / KINDER NACIONAL		Maestro/a	.00	.00	.00
Distrito Central	ALTOS DE SAN FRANCISCO	ALTOS DE SAN FRANCISCO	Maestro/a	12,472.39	6,521.00	5,951.39
Distrito Central	14 DE JULIO	EL BOSQUE	Maestro/a	17,819.39	11,414.81	6,404.58
Distrito Central	14 DE JULIO	EL BOSQUE	Maestro/a	17,819.39	11,345.67	6,473.72
Distrito Central	ALMA R DE FIALLOS	VILLA NUEVA	Maestro/a	20,244.94	16,819.71	3,425.23
Distrito Central	14 DE JULIO	EL BOSQUE	Maestro/a	17,010.88	10,855.68	6,155.20
Distrito Central	14 DE JULIO	EL BOSQUE	Maestro/a	18,132.00	10,072.17	8,059.83
Distrito Central	COLONIA LA PRADERA / ESC URBANA DR.		Maestro/a	14,089.43	12,888.93	1,200.50
Distrito Central	ALMA R DE FIALLOS	VILLA NUEVA	Maestro/a	19,436.42	9,486.77	9,949.65
Distrito Central	14 DE JULIO	EL BOSQUE	Maestro/a	16,202.35	9,671.22	6,531.13
Distrito Central	14 DE JULIO	EL BOSQUE	Maestro/a	19,436.42	9,588.48	9,847.94
Distrito Central	ALFONSO GUILLEN ZELAYA	COL. SANTA EDUVIGES	Maestro/a	28,543.16	26,952.15	1,591.01
Distrito Central	14 DE JULIO	EL BOSQUE	Maestro/a	16,202.35	9,578.47	6,623.88
Distrito Central	14 DE JULIO	EL BOSQUE	Maestro/a	17,819.39	9,390.91	8,428.48
Distrito Central	INSTITUTO RENACER	COLONIA CERRO GRANDE	Maestro/a	15,393.83	1,444.23	13,949.60
Distrito Central	SUPERACION SAN FRANCISCO	COLONIA SAN BUENA	Maestro/a	15,393.84	1,838.77	13,555.07
Distrito Central	SUPERACION SAN FRANCISCO	COLONIA SAN BUENA	Maestro/a	14,966.23	1,804.56	13,161.67

### Reporte de planillas Docentes, Mes de Mayo Departamento de Francisco Morazan

<u>Municipio</u>	<u>Centro Educativo</u>	<u>Dirección del Centro</u>	<u>Cargo</u>	<u>Sueldo Bruto</u>	<u>Deducciones</u>	<u>Sueldo Neto</u>
Distrito Central	INSTITUTO RENACER	COLONIA CERRO GRANDE	Maestro/a	9,407.34	965.30	8,442.04
Distrito Central	COLONIA CANADA / ESCUELA DR. REINALDO SALINAS LOPEZ	COL CANADA	Maestro/a	15,393.84	1,838.77	13,555.07
Distrito Central	ALFONSO GUILLEN ZELAYA	COL. SANTA EDUVIGES	Maestro/a	19,996.99	18,385.84	1,611.15
Distrito Central	14 DE JULIO	EL BOSQUE	Maestro/a	17,819.39	9,262.88	8,556.51
Distrito Central	ARMANDO FLORES CARIAS	ZAMBRANO, FRANCISCO MORAZAN	Maestro/a	25,695.83	22,815.25	2,880.58
Distrito Central	Jardín de Niños "REINA ISABEL FLORES CÁRCAMO"	Distrito Central	Maestro/a	24,058.32	7,741.19	16,317.13
Distrito Central	14 DE JULIO	EL BOSQUE	Maestro/a	17,010.88	7,965.76	9,045.12
Distrito Central	ALFONSO GUILLEN ZELAYA	COL. SANTA EDUVIGES	Maestro/a	32,328.35	12,254.88	20,073.47
Distrito Central	14 DE JULIO	EL BOSQUE	Maestro/a	20,244.94	6,646.07	13,598.87
Distrito Central	14 DE JULIO	EL BOSQUE	Maestro/a	17,010.88	6,446.06	10,564.82
Distrito Central	COL. LAS PALMAS / J.N. BRIGADAS DE AMOR C.		Maestro/a	16,202.35	1,508.90	14,693.45
Distrito Central	ALFONSO GUILLEN ZELAYA	COL. SANTA EDUVIGES	Maestro/a	17,010.88	9,004.05	8,006.83
Distrito Central	14 DE JULIO	EL BOSQUE	Maestro/a	16,202.35	5,060.07	11,142.28
Distrito Central	14 DE JULIO	EL BOSQUE	Maestro/a	11,663.88	5,013.04	6,650.84
Distrito Central	ALFONSO GUILLEN ZELAYA	COL. SANTA EDUVIGES	Maestro/a	.00	.00	.00
Distrito Central	14 DE JULIO	EL BOSQUE	Maestro/a	14,337.37	4,355.36	9,982.01
Distrito Central	14 DE JULIO	EL BOSQUE	Maestro/a	16,514.98	1,583.23	14,931.75
Distrito Central	INSTITUTO REINALDO N. ROSALES	COLONIA LAS TORRES	Maestro/a	25,939.13	8,263.33	17,675.80
Distrito Central	COL VILLA DELMI / J DE N VILLA DELMI		Maestro/a	.00	.00	.00
Distrito Central	ALEJANDRO ALVARENGA	COL. JOSE ARTURO DUARTE	Maestro/a	19,436.42	16,140.04	3,296.38
Distrito Central	14 DE JULIO	EL BOSQUE	Maestro/a	11,663.88	1,345.82	10,318.06
Distrito Central	14 DE JULIO	EL BOSQUE	Maestro/a	.00	.00	.00
Distrito Central	ALEJANDRO ALVARENGA	COL. JOSE ARTURO DUARTE	Maestro/a	33,030.26	10,742.62	22,287.64
Distrito Central	13 DE ABRIL	ZAMBRANO PRIMER BATALLON DE ARTILLERIA	Maestro/a	24,271.66	18,178.51	6,093.15

**Reporte de planillas Docentes, Mes de Mayo Departamento de Francisco Morazan**


<u>Municipio</u>	<u>Centro Educativo</u>	<u>Dirección del Centro</u>	<u>Cargo</u>	<u>Sueldo Bruto</u>	<u>Deducciones</u>	<u>Sueldo Neto</u>
Distrito Central	13 DE ABRIL	ZAMBRANO PRIMER BATALLON DE ARTILLERIA	Maestro/a	.00	.00	.00
Distrito Central	COL NUEVA ESPAÑA / J DE N NUEVA ESPAÑA		Maestro/a	16,202.35	13,408.13	2,794.22
Distrito Central	ALEJANDRO ALVARENGA	COL. JOSE ARTURO DUARTE	Maestro/a	19,436.42	7,419.47	12,016.95
Distrito Central	11 DE JUNIO	NUEVA SUYAPA	Maestro/a	35,001.70	33,771.64	1,230.06
Distrito Central	11 DE JUNIO	NUEVA SUYAPA	Maestro/a	38,360.95	32,850.35	5,510.60
Distrito Central	ALEJANDRO ALVARENGA	COL. JOSE ARTURO DUARTE	Maestro/a	17,819.39	1,687.58	16,131.81
Distrito Central	11 DE JUNIO	NUEVA SUYAPA	Maestro/a	40,580.16	24,640.47	15,939.69
Distrito Central	11 DE JUNIO	NUEVA SUYAPA	Maestro/a	34,063.71	22,093.92	11,969.79
Distrito Central	SAUL ZELAYA	COL. LA ROSA	Maestro/a	21,111.24	11,803.53	9,307.71
Distrito Central	INSTITUTO MONTERREY	COLONIA ALEMAN, JUNTO A LAS CANCHAS	Medio. Profesor/a Ciclo Diversificado	34,571.14	29,808.14	4,763.00
Distrito Central	COL ALTOS DE LOARQUE / J DE N CIRILO VINDEL		Maestro/a	11,663.88	1,195.14	10,468.74
Distrito Central	ALEGRÍAS INFANTILES	COL. EL SITIO, 3 ETAPA	Maestro/a	20,244.94	10,132.46	10,112.48
Distrito Central	11 DE JUNIO	NUEVA SUYAPA	Maestro/a	31,413.23	20,778.27	10,634.96
Distrito Central	11 DE JUNIO	NUEVA SUYAPA	Maestro/a	20,244.94	19,661.67	583.27
Distrito Central	ALDUVIN DIAZ BONILLA	EL PINO	Maestro/a	21,861.97	19,220.07	2,641.90
Distrito Central	11 DE JUNIO	NUEVA SUYAPA	Maestro/a	18,486.40	17,941.05	545.35
Distrito Central	11 DE JUNIO	NUEVA SUYAPA	Maestro/a	17,819.39	17,483.10	336.29
Distrito Central	CLUB ROTARIO TEG. SUR 2	BAJOS DE LA PRADERA	Maestro/a	19,996.99	13,629.65	6,367.34
Distrito Central	ALDEA STA. ROSA / J.N. CARLOS KATAN		Maestro/a	15,393.84	2,237.77	13,156.07
Distrito Central	11 DE JUNIO	NUEVA SUYAPA	Maestro/a	30,604.72	14,625.18	15,979.54
Distrito Central	11 DE JUNIO	NUEVA SUYAPA	Maestro/a	20,351.38	14,309.38	6,042.00
Distrito Central	ALDEA SAN JUAN DEL RANCHO / JARDIN VERA SOFIA RUBI		Maestro/a	15,393.84	2,544.22	12,849.62
Distrito Central	11 DE JUNIO	NUEVA SUYAPA	Maestro/a	21,053.46	13,249.41	7,804.05
Distrito Central	11 DE JUNIO	NUEVA SUYAPA	Maestro/a	18,627.91	13,095.12	5,532.79

**Reporte de planillas Docentes, Mes de Mayo Departamento de Francisco Morazan**

<u>Municipio</u>	<u>Centro Educativo</u>	<u>Dirección del Centro</u>	<u>Cargo</u>	<u>Sueldo Bruto</u>	<u>Deducciones</u>	<u>Sueldo Neto</u>
Distrito Central	INSTITUTO MONTERREY	COLONIA ALEMAN, JUNTO A LAS CANCHAS	Maestro/a	26,233.33	13,729.74	12,503.59
Distrito Central	CLUB ROTARIO TEG. SUR 2	BAJOS DE LA PRADERA	Maestro/a	15,393.84	1,844.22	13,549.62
Distrito Central	ALDEA SAN FRANCISCO SOROGUARA / ESC P BUSTILLO		Maestro/a	.00	.00	.00
Distrito Central	11 DE JUNIO	NUEVA SUYAPA	Maestro/a	17,010.88	12,317.12	4,693.76
Distrito Central	11 DE JUNIO	NUEVA SUYAPA	Maestro/a	18,627.91	12,135.90	6,492.01
Distrito Central	ALDEA RIO HONDO / J.N. JOSE C. DEL VALLE		Maestro/a	17,571.44	9,017.58	8,553.86
Distrito Central	11 DE JUNIO	NUEVA SUYAPA	Maestro/a	15,393.84	11,530.17	3,863.67
Distrito Central	11 DE JUNIO	NUEVA SUYAPA	Maestro/a	14,089.43	11,327.31	2,762.12
Distrito Central	CLUB DE LEONES 2	LA GRANJA	Maestro/a	33,030.26	29,844.14	3,186.12
Distrito Central	ALDEA RIO ABAJO / JARDIN DE NIÑOS PEDRO NUF		Maestro/a	15,393.84	1,444.22	13,949.62
Distrito Central	11 DE JUNIO	NUEVA SUYAPA	Maestro/a	14,897.95	10,439.39	4,458.56
Distrito Central	11 DE JUNIO	NUEVA SUYAPA	Maestro/a	15,145.90	9,885.63	5,260.27
Distrito Central	ALDEA OCOTE BONITO AMARATECA / ESC RURAL		Maestro/a	11,663.88	1,540.37	10,123.51
Distrito Central	11 DE JUNIO	NUEVA SUYAPA	Maestro/a	33,030.26	9,654.88	23,375.38
Distrito Central	11 DE JUNIO	NUEVA SUYAPA	Maestro/a	17,010.88	9,405.32	7,605.56
Distrito Central	SAN MATIAS NO 2 / ESC C ALBERTY		Maestro/a	30,081.87	8,655.28	21,426.59
Distrito Central	SAN MATIAS NO 2 / ESC C ALBERTY		Maestro/a	11,663.88	1,540.37	10,123.51
Distrito Central	Instituto El Bosque "Isemed"	Barrio el Bosque, M.D.C.	Medio. Profesor/a Ciclo Comun	7,696.92	828.47	6,868.45
Distrito Central	CLUB DE LEONES 2	LA GRANJA	Maestro/a	21,861.97	8,324.27	13,537.70
Distrito Central	ALDEA LOS JUTES / SCUELA DE APLICACION		Maestro/a	.00	.00	.00
Distrito Central	11 DE JUNIO	NUEVA SUYAPA	Maestro/a	17,010.88	9,401.14	7,609.74
Distrito Central	11 DE JUNIO	NUEVA SUYAPA	Maestro/a	17,010.88	7,986.56	9,024.32
Distrito Central	ALDEA LOS JUTES /		Maestro/a	.00	.00	.00
Distrito Central	11 DE JUNIO	NUEVA SUYAPA	Maestro/a	15,393.84	6,888.37	8,505.47

**Reporte de planillas Docentes, Mes de Mayo Departamento de Francisco Morazan**

<u>Municipio</u>	<u>Centro Educativo</u>	<u>Dirección del Centro</u>	<u>Cargo</u>	<u>Sueldo Bruto</u>	<u>Deducciones</u>	<u>Sueldo Neto</u>
Distrito Central	11 DE JUNIO	NUEVA SUYAPA	Maestro/a	20,244.94	5,666.46	14,578.48
Distrito Central	CLUB DE LEONES 1	LAS CRUCITAS KM 7 CALLE EL HATILLO	Maestro/a	18,627.91	7,315.45	11,312.46
Distrito Central	ALDEA LA CIENEGA / .		Maestro/a	.00	.00	.00
Distrito Central	11 DE JUNIO	NUEVA SUYAPA	Maestro/a	17,323.50	5,446.87	11,876.63
Distrito Central	11 DE JUNIO	NUEVA SUYAPA	Maestro/a	17,819.39	5,263.00	12,556.39
Distrito Central	ALDEA EL QUISCAMOTE N.1 / J.N. EL QUISCAMOTE		Maestro/a	.00	.00	.00
Distrito Central	11 DE JUNIO	NUEVA SUYAPA	Maestro/a	11,663.88	2,869.82	8,794.06
Distrito Central	11 DE JUNIO	NUEVA SUYAPA	Maestro/a	21,861.97	2,630.27	19,231.70
Distrito Central	Instituto "SACERDOTE LAUREANO SALGADO ESTEVEZ"	Col Divina Providencia, Valle de Amaratoca	Medio. Profesor/a Ciclo Comun	28,635.67	19,210.16	9,425.51
Distrito Central	Ciudad España	amaratoca	Maestro/a	.00	.00	.00
Distrito Central	ALDEA EL NARANJAL / ESC RURAL		Maestro/a	21,861.97	11,745.40	10,116.57
Distrito Central	11 DE JUNIO	NUEVA SUYAPA	Maestro/a	17,010.88	2,072.88	14,938.00
Distrito Central	11 DE JUNIO	NUEVA SUYAPA	Maestro/a	15,393.84	1,838.77	13,555.07
Distrito Central	ALDEA EL NARANJAL / ESC RURAL		Maestro/a	.00	.00	.00
Distrito Central	11 DE JUNIO	NUEVA SUYAPA	Maestro/a	11,663.88	1,540.37	10,123.51
Distrito Central	11 DE JUNIO	NUEVA SUYAPA	Maestro/a	11,663.88	1,145.82	10,518.06
Distrito Central	CIRILO VINDEL	ALTOS DEL LOARQUE	Maestro/a	15,393.84	1,444.22	13,949.62
Distrito Central	ALDEA DE QUISCAMOTE / ESC RURAL		Maestro/a	.00	.00	.00
Distrito Central	11 DE JUNIO	NUEVA SUYAPA	Maestro/a	.00	.00	.00
Distrito Central	10 DE SEPTIEMBRE	COL. ROBERTO SUAZO CORDOVA	Maestro/a	20,244.94	16,454.33	3,790.61
Distrito Central	ALDEA ALTOS DE LOS LAURELES / J DE N DR ANTONIO R REINA		Maestro/a	19,436.42	10,408.44	9,027.98
Distrito Central	10 DE SEPTIEMBRE	COL. ROBERTO SUAZO CORDOVA	Maestro/a	18,498.45	16,133.25	2,365.20
Distrito Central	10 DE SEPTIEMBRE	COL. ROBERTO SUAZO CORDOVA	Maestro/a	17,010.88	1,968.13	15,042.75
Distrito Central	RIO ABAJO	ALDEA RIO BAJO	Medio. Profesor/a Ciclo Comun	11,926.29	10,305.25	1,621.04



### Reporte de planillas Docentes, Mes de Mayo Departamento de Francisco Morazan

<u>Municipio</u>	<u>Centro Educativo</u>	<u>Dirección del Centro</u>	<u>Cargo</u>	<u>Sueldo Bruto</u>	<u>Deducciones</u>	<u>Sueldo Neto</u>
Distrito Central	Instituto "JOSÉ RAMÍREZ SOTO"	Aldea Guadalupe	Medio. Profesor/a Ciclo Comun	16,526.66	2,971.11	13,555.55
Distrito Central	CERRO GRANDE ZONA II	COMAYAGUELA	Maestro/a	21,861.97	17,431.39	4,430.58
Distrito Central	ALBA NORA G DE MELGAR	MONTERREY	Maestro/a	35,356.08	25,364.07	9,992.01
Distrito Central	10 DE SEPTIEMBRE	COL. ROBERTO SUAZO CORDOVA	Maestro/a	.00	.00	.00
Distrito Central	"BETULIO VASQUEZ"	COL. BETANIA, COMAYAGUELA	Maestro/a	17,819.39	14,156.03	3,663.36
Distrito Central	ALBA NORA G DE MELGAR	MONTERREY	Maestro/a	18,032.28	17,304.94	727.34
Distrito Central	"BETULIO VASQUEZ"	COL. BETANIA, COMAYAGUELA	Maestro/a	.00	.00	.00
Distrito Central	ALBA NORA G DE MELGAR	MONTERREY	Maestro/a	17,010.88	16,414.63	596.25
Distrito Central	Instituto "JOSE MANUEL ZEPEDA"	Cofradía	Maestro/a	18,037.07	2,155.67	15,881.40
Distrito Central	CERRO GRANDE ZONA II	COMAYAGUELA	Maestro/a	20,244.94	8,407.14	11,837.80
Distrito Central	ALBA NORA G DE MELGAR	MONTERREY	Maestro/a	18,132.00	14,535.35	3,596.65
Distrito Central	ALBA NORA G DE MELGAR	MONTERREY	Maestro/a	17,010.88	12,760.46	4,250.42
Distrito Central	CERRO GRANDE ZONA II	COMAYAGUELA	Maestro/a	21,861.97	3,780.29	18,081.68
Distrito Central	ALBA NORA G DE MELGAR	MONTERREY	Maestro/a	14,897.95	11,561.84	3,336.11
Distrito Central	ALBA NORA G DE MELGAR	MONTERREY	Maestro/a	33,838.78	10,674.87	23,163.91
Distrito Central	REPUBLICA DEL URUGUAY	HATO DE ENMEDIO	Maestro/a	20,754.27	4,847.88	15,906.39
Distrito Central	Instituto "CRISTO DEL PICACHO"	Col Divina Providencia	Medio. Profesor/a Ciclo Comun	20,515.94	18,978.79	1,537.15
Distrito Central	CERRO GRANDE	COL. CERRO GRANDE ZONA 2	Maestro/a	28,498.97	27,599.85	899.12
Distrito Central	ALBA NORA G DE MELGAR	MONTERREY	Maestro/a	17,323.50	10,327.37	6,996.13
Distrito Central	ALBA NORA G DE MELGAR	MONTERREY	Maestro/a	17,323.50	8,544.38	8,779.12
Distrito Central	CERRO GRANDE	COL. CERRO GRANDE ZONA 2	Maestro/a	.00	.00	.00
Distrito Central	ALBA NORA G DE MELGAR	MONTERREY	Maestro/a	16,202.35	6,699.45	9,502.90
Distrito Central	ALBA NORA G DE MELGAR	MONTERREY	Maestro/a	12,472.39	5,701.65	6,770.74
Distrito Central	INST CARLOS ROBERTO FLORES	SAN MIGUELITO	Maestro/a	33,838.77	29,181.89	4,656.88



**Reporte de planillas Docentes, Mes de Mayo Departamento de Francisco Morazan**

<u>Municipio</u>	<u>Centro Educativo</u>	<u>Dirección del Centro</u>	<u>Cargo</u>	<u>Sueldo Bruto</u>	<u>Deducciones</u>	<u>Sueldo Neto</u>
Distrito Central	CENTROAMERICANA	CENTROAMERICANA	Maestro/a	19,996.99	14,456.59	5,540.40
Distrito Central	ALBA NORA G DE MELGAR	MONTERREY	Maestro/a	17,819.39	2,698.89	15,120.50
Distrito Central	ALBA NORA G DE MELGAR	MONTERREY	Maestro/a	16,202.35	1,858.90	14,343.45
Distrito Central	CENTROAMERICANA	CENTROAMERICANA	Maestro/a	24,127.61	7,358.20	16,769.41
Distrito Central	ALBA NORA G DE MELGAR	MONTERREY	Maestro/a	11,663.88	1,465.82	10,198.06
Distrito Central	ALBA NORA G DE MELGAR	CANTARERO LOPEZ	Maestro/a	38,183.18	26,783.01	11,400.17
Distrito Central	REPUBLICA DEL BRASIL	GUACERIQUE	Maestro/a	16,202.35	11,631.99	4,570.36
Distrito Central	INST CARLOS ROBERTO FLORES	SAN MIGUELITO	Maestro/a	30,604.70	2,967.13	27,637.57
Distrito Central	REPUBLICA DEL BRASIL	GUACERIQUE	Maestro/a	35,001.69	10,197.00	24,804.69
Distrito Central	REPUBLICA DEL BRASIL	GUACERIQUE	Maestro/a	12,472.39	9,540.31	2,932.08
Distrito Central	INST CARLOS ROBERTO FLORES	SAN MIGUELITO	Maestro/a	29,956.11	2,908.77	27,047.34
Distrito Central	CENTROAMERICANA	CENTROAMERICANA	Maestro/a	15,393.84	2,423.54	12,970.30
Distrito Central	ALBA NORA G DE MELGAR	CANTARERO LOPEZ	Maestro/a	21,861.97	20,957.86	904.11
Distrito Central	ALBA NORA G DE MELGAR	CANTARERO LOPEZ	Maestro/a	20,244.94	18,568.22	1,676.72
Distrito Central	CENTRO EXPERIMENTAL EDUCATIVO UNAH	CIUDAD UNIVERSITARIA, UNAH	Maestro/a	17,010.88	12,999.05	4,011.83
Distrito Central	ALBA NORA G DE MELGAR	CANTARERO LOPEZ	Maestro/a	18,132.00	16,745.42	1,386.58
Distrito Central	ALBA NORA G DE MELGAR	CANTARERO LOPEZ	Maestro/a	19,436.42	13,684.09	5,752.33
Distrito Central	INMACULADA CONCEPCION	COL. ESTADOS UNIDOS	Maestro/a	21,278.38	18,964.94	2,313.44
Distrito Central	CENTRO EXPERIMENTAL DE LA UNIVERSIDAD AUTONOMA (ISEMED)	Universidad Nacional Autonoma de Honduras	Maestro/a	3,420.86	2,385.17	1,035.69
Distrito Central	ALBA NORA G DE MELGAR	CANTARERO LOPEZ	Maestro/a	17,571.44	8,662.86	8,908.58
Distrito Central	ALBA NORA G DE MELGAR	CANTARERO LOPEZ	Maestro/a	15,706.46	8,057.92	7,648.54
Distrito Central	CENTRO BASICO CRISTO DEL PICACHO	COLONIA DIVINA PROVIDENCIA, VALLE DE AMARATECA	Medio. Profesor/a Ciclo Comun	32,221.75	19,530.03	12,691.72
Distrito Central	ALBA NORA G DE MELGAR	CANTARERO LOPEZ	Maestro/a	16,202.35	6,390.22	9,812.13
Distrito Central	ALBA NORA G DE MELGAR	CANTARERO LOPEZ	Maestro/a	11,663.88	1,540.37	10,123.51

**Reporte de planillas Docentes, Mes de Mayo Departamento de Francisco Morazan**

<u>Municipio</u>	<u>Centro Educativo</u>	<u>Dirección del Centro</u>	<u>Cargo</u>	<u>Sueldo Bruto</u>	<u>Deducciones</u>	<u>Sueldo Neto</u>
Distrito Central	REPUBLICA DE NICARAGUA	MIRAFLORES	Maestro/a	15,393.84	1,838.77	13,555.07
Distrito Central	INDEPENDENCIA	INDEPENDENCIA	Maestro/a	16,514.98	12,490.29	4,024.69
Distrito Central	CENTRO BASICO CRISTO DEL PICACHO	COLONIA DIVINA PROVIDENCIA, VALLE DE AMARATECA	Maestro/a	16,202.35	11,284.60	4,917.75
Distrito Central	ALBA NORA G DE MELGAR	CANTARERO LOPEZ	Maestro/a	.00	.00	.00
Distrito Central	ALAMEDA	COLONIA ALAMEDA	Maestro/a	33,838.78	17,535.90	16,302.88
Distrito Central	CENTRO AMERICA OESTE	COL CENTRO AMERICA OESTE	Maestro/a	22,674.98	18,480.56	4,194.42
Distrito Central	ALAMEDA	COLONIA ALAMEDA	Maestro/a	34,269.69	14,530.91	19,738.78
Distrito Central	ALAMEDA	COLONIA ALAMEDA	Maestro/a	18,379.96	10,494.87	7,885.09
Distrito Central	REPUBLICA DE HONDURAS	ALAMEDA	Maestro/a	36,134.99	31,230.31	4,904.68
Distrito Central	HUMBERTO LOPEZ Y LOPEZ	COLONIA SATELITE	Maestro/a	32,305.14	19,108.81	13,196.33
Distrito Central	CENTRO AMERICA ESTE	RESIDENCIAL CENTRO AMERICA ESTE	Maestro/a	21,053.46	9,422.00	11,631.46
Distrito Central	ALAMEDA	COLONIA ALAMEDA	Maestro/a	15,728.06	9,030.52	6,697.54
Distrito Central	ALAMEDA	COLONIA ALAMEDA	Maestro/a	30,658.02	7,958.82	22,699.20
Distrito Central	CENTRO AMERICA ESTE	RES. CENTRO AMERICA ESTE	Maestro/a	35,320.74	34,479.65	841.09
Distrito Central	ALAMEDA	COLONIA ALAMEDA	Maestro/a	17,010.88	7,200.06	9,810.82
Distrito Central	ALAMEDA	COLONIA ALAMEDA	Maestro/a	30,711.32	3,425.05	27,286.27
Distrito Central	HUMBERTO LOPEZ Y LOPEZ	COLONIA SATELITE	Maestro/a	15,393.84	1,838.79	13,555.05
Distrito Central	ALAMEDA	COLONIA ALAMEDA	Maestro/a	31,413.23	10,477.46	20,935.77
Distrito Central	CENTRO AMERICA OESTE	COL CENTRO AMERICA OESTE	Director/a Pre-escolar / Primaria / Basico	28,855.41	6,024.85	22,830.56
Distrito Central	ALAMEDA	COLONIA ALAMEDA	Maestro/a	31,413.23	13,002.18	18,411.05
Distrito Central	HUMBERTO LOPEZ Y LOPEZ	COLONIA SATELITE	Secretario	27,017.11	8,991.20	18,025.91
Distrito Central	ALAMEDA	COLONIA ALAMEDA	Maestro/a	20,946.85	17,115.02	3,831.83
Distrito Central	CENTRO AMERICA OESTE	COL CENTRO AMERICA OESTE	Maestro/a	26,717.56	25,647.71	1,069.85
Distrito Central	ALAMEDA	COLONIA ALAMEDA	Maestro/a	36,134.87	28,740.04	7,394.83

**Reporte de planillas Docentes, Mes de Mayo Departamento de Francisco Morazan**

<u>Municipio</u>	<u>Centro Educativo</u>	<u>Dirección del Centro</u>	<u>Cargo</u>	<u>Sueldo Bruto</u>	<u>Deducciones</u>	<u>Sueldo Neto</u>
Distrito Central	REPUBLICA DE NICARAGUA	MIRAFLORES	Maestro/a	17,010.88	3,825.20	13,185.68
Distrito Central	ALBA NORA G DE MELGAR	CANTARERO LOPEZ	Maestro/a	15,393.84	1,493.54	13,900.30
Distrito Central	CENTRO BASICO CRISTO DEL PICACHO	COLONIA DIVINA PROVIDENCIA, VALLE DE AMARATECA	Maestro/a	35,455.81	33,969.96	1,485.85
Distrito Central	ALBA NORA G DE MELGAR	CANTARERO LOPEZ	Maestro/a	16,202.35	2,178.22	14,024.13
Distrito Central	INMACULADA CONCEPCION	COL. ESTADOS UNIDOS	Maestro/a	15,393.84	2,693.54	12,700.30
Distrito Central	ALBA NORA G DE MELGAR	CANTARERO LOPEZ	Maestro/a	15,706.46	7,184.20	8,522.26
Distrito Central	CENTRO EXPERIMENTAL DE LA UNIVERSIDAD AUTONOMA (ISEMED)	Universidad Nacional Autonoma de Honduras	Maestro/a	6,841.71	760.04	6,081.67
Distrito Central	ALBA NORA G DE MELGAR	CANTARERO LOPEZ	Maestro/a	21,278.38	8,448.84	12,829.54
Distrito Central	REPUBLICA DE PARAGUAY	BELLA ORIENTE	Maestro/a	20,258.37	11,195.46	9,062.91
Distrito Central	ALBA NORA G DE MELGAR	CANTARERO LOPEZ	Maestro/a	19,436.42	10,228.78	9,207.64
Distrito Central	CENTRO EXPERIMENTAL EDUCATIVO UNAH	CIUDAD UNIVERSITARIA, UNAH	Maestro/a	17,819.39	2,587.58	15,231.81
Distrito Central	ALBA NORA G DE MELGAR	CANTARERO LOPEZ	Maestro/a	17,819.39	15,432.44	2,386.95
Distrito Central	INST CARLOS ROBERTO FLORES	SAN MIGUELITO	CONSEJERO DE ESTUDIANTES	27,774.33	23,452.54	4,321.79
Distrito Central	ALBA NORA G DE MELGAR	CANTARERO LOPEZ	Maestro/a	21,053.46	17,960.29	3,093.17
Distrito Central	CENTRO EXPERIMENTAL EDUCATIVO UNAH	CIUDAD UNIVERSITARIA, UNAH	Maestro/a	24,058.32	20,476.35	3,581.97
Distrito Central	ALBA NORA G DE MELGAR	CANTARERO LOPEZ	Maestro/a	20,244.94	19,330.81	914.13
Distrito Central	REPUBLICA DEL BRASIL	GUACERIQUE	Maestro/a	17,819.39	11,794.05	6,025.34
Distrito Central	ALBA NORA G DE MELGAR	CANTARERO LOPEZ	Maestro/a	32,235.85	24,420.09	7,815.76
Distrito Central	CENTROAMERICANA	CENTROAMERICANA	Maestro/a	11,663.88	4,332.81	7,331.07
Distrito Central	ALBA NORA G DE MELGAR	MONTERREY	Maestro/a	.00	.00	.00
Distrito Central	INST CARLOS ROBERTO FLORES	SAN MIGUELITO	Maestro/a	20,515.94	17,006.10	3,509.84
Distrito Central	ALBA NORA G DE MELGAR	MONTERREY	Maestro/a	11,663.88	1,595.80	10,068.08
Distrito Central	CENTROAMERICANA	CENTROAMERICANA	Maestro/a	36,389.52	10,908.88	25,480.64
Distrito Central	ALBA NORA G DE MELGAR	MONTERREY	Maestro/a	16,202.35	1,908.90	14,293.45

**Reporte de planillas Docentes, Mes de Mayo Departamento de Francisco Morazan**

<u>Municipio</u>	<u>Centro Educativo</u>	<u>Dirección del Centro</u>	<u>Cargo</u>	<u>Sueldo Bruto</u>	<u>Deducciones</u>	<u>Sueldo Neto</u>
Distrito Central	REPUBLICA DEL PERU	EL PEDREGAL	Maestro/a	12,472.39	2,309.80	10,162.59
Distrito Central	ALBA NORA G DE MELGAR	MONTERREY	Maestro/a	18,852.83	4,088.11	14,764.72
Distrito Central	CENTROAMERICANA	CENTROAMERICANA	Maestro/a	20,244.94	15,903.35	4,341.59
Distrito Central	ALBA NORA G DE MELGAR	MONTERREY	Maestro/a	38,451.91	5,914.36	32,537.55
Distrito Central	Instituto "CARLOS ROBERTO FLORES"	Col La Travesía y la Era	Medio. Profesor/a Ciclo Comun	6,841.71	1,154.60	5,687.11
Distrito Central	ALBA NORA G DE MELGAR	MONTERREY	Maestro/a	18,627.91	8,491.81	10,136.10
Distrito Central	CERRO GRANDE	COL. CERRO GRANDE ZONA 2	Maestro/a	17,010.88	12,236.26	4,774.62
Distrito Central	ALBA NORA G DE MELGAR	MONTERREY	Maestro/a	13,280.92	8,893.52	4,387.40
Distrito Central	REPUBLICA DEL URUGUAY	HATO DE ENMEDIO	Maestro/a	16,202.35	7,874.10	8,328.25
Distrito Central	ALBA NORA G DE MELGAR	MONTERREY	Maestro/a	17,819.39	10,533.47	7,285.92
Distrito Central	CERRO GRANDE ZONA II	COMAYAGUELA	Maestro/a	16,514.98	1,683.23	14,831.75
Distrito Central	ALBA NORA G DE MELGAR	MONTERREY	Maestro/a	16,514.98	11,347.58	5,167.40
Distrito Central	Instituto "JOSE CECILIO DEL VALLE"	Colonia La Haya	Medio. Profesor/a Ciclo Comun	11,786.20	1,654.91	10,131.29
Distrito Central	ALBA NORA G DE MELGAR	MONTERREY	Maestro/a	17,010.88	12,483.42	4,527.46
Distrito Central	CERRO GRANDE ZONA II	COMAYAGUELA	Maestro/a	18,627.91	4,678.31	13,949.60
Distrito Central	ALBA NORA G DE MELGAR	MONTERREY	Maestro/a	17,010.88	14,153.68	2,857.20
Distrito Central	REPUBLICA FEDERAL DE ALEMANIA	CARRIZAL NO. 2	Maestro/a	22,216.35	17,569.72	4,646.63
Distrito Central	ALBA NORA G DE MELGAR	MONTERREY	Maestro/a	18,486.40	15,984.72	2,501.68
Distrito Central	CERRO GRANDE ZONA II	COMAYAGUELA	Maestro/a	21,053.46	11,911.91	9,141.55
Distrito Central	ALBA NORA G DE MELGAR	MONTERREY	Maestro/a	18,132.01	17,264.41	867.60
Distrito Central	CERRO GRANDE ZONA II	COMAYAGUELA	Maestro/a	25,100.52	14,471.65	10,628.87
Distrito Central	ALBA NORA G DE MELGAR	MONTERREY	Maestro/a	32,759.30	19,018.65	13,740.65
Distrito Central	ALBA NORA G DE MELGAR	MONTERREY	Maestro/a	25,795.27	20,704.47	5,090.80
Distrito Central	ALBA NORA G DE MELGAR	MONTERREY	Maestro/a	23,483.49	21,458.28	2,025.21

**Reporte de planillas Docentes, Mes de Mayo Departamento de Francisco Morazan**

<u>Municipio</u>	<u>Centro Educativo</u>	<u>Dirección del Centro</u>	<u>Cargo</u>	<u>Sueldo Bruto</u>	<u>Deducciones</u>	<u>Sueldo Neto</u>
Distrito Central	RIO ABAJO	ALDEA RIO BAJO	Medio. Profesor/a Ciclo Comun	15,774.73	12,630.26	3,144.47
Distrito Central	ALBA NORA G DE MELGAR	MONTERREY	Maestro/a	34,772.49	28,737.69	6,034.80
Distrito Central	ALDEA ALTOS DE LOS LAURELES / J DE N DR ANTONIO R REINA		Maestro/a	.00	.00	.00
Distrito Central	ALDEA ALTOS DE LOS LAURELES / J DE N DR ANTONIO R REINA		Maestro/a	19,436.42	10,285.79	9,150.63
Distrito Central	CERRO GRANDE ZONA II	COMAYAGUELA	Maestro/a	33,030.26	31,515.93	1,514.33
Distrito Central	ALDEA AMARATECA / DIVINA PROVIDENCIA		Maestro/a	.00	.00	.00
Distrito Central	ALDEA AMARATECA / DIVINA PROVIDENCIA		Maestro/a	12,472.39	10,039.32	2,433.07
Distrito Central	ALDEA AMARATECA / DIVINA PROVIDENCIA		Maestro/a	17,819.39	13,897.75	3,921.64
Distrito Central	Instituto "OSCAR A. FLORES"	La Puerta, Aldea Azacualpa	Medio. Profesor/a Ciclo Comun	19,169.91	1,795.63	17,374.28
Distrito Central	ALDEA DE QUISCAMOTE / ESC RURAL		Maestro/a	13,280.92	8,545.83	4,735.09
Distrito Central	ALDEA EL JARAL, AMARATECA / ESC AMARATECA		Maestro/a	.00	.00	.00
Distrito Central	ALDEA EL JARAL, AMARATECA / ESC AMARATECA		Maestro/a	17,010.88	9,313.74	7,697.14
Distrito Central	CIRILO VINDEL	ALTOS DEL LOARQUE	Maestro/a	20,244.94	10,754.56	9,490.38
Distrito Central	ALDEA EL NARANJAL / ESC RURAL		Maestro/a	21,861.96	2,930.27	18,931.69
Distrito Central	ALDEA EL NARANJAL / ESC RURAL		Maestro/a	21,861.97	8,686.51	13,175.46
Distrito Central	ALDEA EL NARANJAL / ESC RURAL		Maestro/a	21,053.46	9,354.34	11,699.12
Distrito Central	RUBEN MARTINEZ R	GERMANIA	Maestro/a	20,244.94	18,873.67	1,371.27
Distrito Central	ALDEA EL NARANJAL / ESC RURAL		Maestro/a	21,861.96	16,572.38	5,289.58
Distrito Central	ALDEA EL PORTERO / ESC. RURAL		Maestro/a	.00	.00	.00
Distrito Central	ALDEA EL PORTERO / ESC. RURAL		Maestro/a	11,663.88	5,829.17	5,834.71
Distrito Central	CLUB DE LEONES	BO. MORAZAN	Maestro/a	12,472.39	2,305.05	10,167.34
Distrito Central	ALDEA EL QUISCAMOTE N.1 / J.N. EL QUISCAMOTE		Maestro/a	12,472.39	7,882.50	4,589.89
Distrito Central	ALDEA EL TABLON / ESCUELA RURAL		Maestro/a	.00	.00	.00
Distrito Central	ALDEA EL TABLON / ESCUELA RURAL		Maestro/a	24,767.10	14,845.41	9,921.69

**Reporte de planillas Docentes, Mes de Mayo Departamento de Francisco Morazan**

<u>Municipio</u>	<u>Centro Educativo</u>	<u>Dirección del Centro</u>	<u>Cargo</u>	<u>Sueldo Bruto</u>	<u>Deducciones</u>	<u>Sueldo Neto</u>
Distrito Central	Instituto "XIOMARA CASTRO DE ZELAYA"	Col. Izaguirre	Medio. Profesor/a Ciclo Comun	8,979.74	1,131.09	7,848.65
Distrito Central	ALDEA LA CIENEGA / .		Maestro/a	17,010.88	10,757.94	6,252.94
Distrito Central	ALDEA LA COOPERATIVA / ESC FAUSTO D SARMIENTO		Maestro/a	.00	.00	.00
Distrito Central	ALDEA LA COOPERATIVA / ESC FAUSTO D SARMIENTO		Maestro/a	11,663.88	8,617.24	3,046.64
Distrito Central	CLUB DE LEONES 2	LA GRANJA	Maestro/a	19,436.42	2,309.29	17,127.13
Distrito Central	ALDEA LOS JUTES /		Maestro/a	18,498.45	2,087.14	16,411.31
Distrito Central	ALDEA LOS JUTES /		Maestro/a	18,627.91	4,252.92	14,374.99
Distrito Central	ALDEA LOS JUTES /		Maestro/a	11,663.88	5,745.82	5,918.06
Distrito Central	Instituto El Bosque "Isemed"	Barrio el Bosque, M.D.C.	Medio. Profesor/a Ciclo Comun	3,420.86	880.92	2,539.94
Distrito Central	ALDEA LOS JUTES / SCUELA DE APLICACION		Maestro/a	21,562.78	10,358.36	11,204.42
Distrito Central	ALDEA LOS JUTES / SCUELA DE APLICACION		Maestro/a	23,988.32	18,461.50	5,526.82
Distrito Central	ALDEA OCOTE BONITO AMARATECA / ESC RURAL		Maestro/a	.00	.00	.00
Distrito Central	CLUB DE LEONES 2	LA GRANJA	Maestro/a	37,652.16	13,470.62	24,181.54
Distrito Central	ALDEA PUERTA DEL GOLPE / JAR RURAL		Maestro/a	.00	.00	.00
Distrito Central	ALDEA PUERTA DEL GOLPE / JAR RURAL		Maestro/a	16,202.35	7,379.22	8,823.13
Distrito Central	ALDEA RIO ABAJO / JARDIN DE NIÑOS PEDRO NUF		Maestro/a	.00	.00	.00
Distrito Central	INSTITUTO MONTERREY	COLONIA ALEMAN, JUNTO A LAS CANCHAS	Maestro/a	.00	.00	.00
Distrito Central	ALDEA RIO ABAJO / JARDIN DE NIÑOS PEDRO NUF		Maestro/a	16,514.98	13,051.69	3,463.29
Distrito Central	ALDEA RIO ABAJO / JARDIN DE NIÑOS PEDRO NUF		Maestro/a	17,010.88	16,410.08	600.80
Distrito Central	ALDEA RIO HONDO / J.N. JOSE C. DEL VALLE		Maestro/a	.00	.00	.00
Distrito Central	CLUB ROTARIO NO. 1	COLONIA ALEMANIA	Maestro/a	12,472.39	7,695.64	4,776.75
Distrito Central	ALDEA RIO HONDO / J.N. RIO HONDO		Maestro/a	.00	.00	.00
Distrito Central	ALDEA RIO HONDO / J.N. RIO HONDO		Maestro/a	16,762.93	8,950.37	7,812.56
Distrito Central	ALDEA RIO HONDO / J.N. RIO HONDO		Maestro/a	15,706.46	11,833.73	3,872.73

### Reporte de planillas Docentes, Mes de Mayo Departamento de Francisco Morazan

<u>Municipio</u>	<u>Centro Educativo</u>	<u>Dirección del Centro</u>	<u>Cargo</u>	<u>Sueldo Bruto</u>	<u>Deducciones</u>	<u>Sueldo Neto</u>
Distrito Central	SANTA ROSA / ESC 3 DE OCTUBRE		Maestro/a	30,711.32	3,425.05	27,286.27
Distrito Central	ALDEA SAN FRANCISCO SOROGUARA / ESC P BUSTILLO		Maestro/a	17,010.88	10,644.26	6,366.62
Distrito Central	ALDEA SAN FRANCISCO SOROGUARA / ESC P BUSTILLO		Maestro/a	21,053.46	11,916.48	9,136.98
Distrito Central	ALDEA SAN JUAN DEL RANCHO / JARDIN VERA SOFIA RUBI		Maestro/a	.00	.00	.00
Distrito Central	CLUB ROTARIO TEG. SUR 2	BAJOS DE LA PRADERA	Maestro/a	14,897.95	8,071.69	6,826.26
Distrito Central	ALDEA SANTA LUCIA / JARDIN RAMON CALIX FIGUER		Maestro/a	.00	.00	.00
Distrito Central	ALDEA SANTA LUCIA / JARDIN RAMON CALIX FIGUER		Maestro/a	13,280.91	10,683.57	2,597.34
Distrito Central	ALDEA STA. ROSA / J.N. CARLOS KATAN		Maestro/a	.00	.00	.00
Distrito Central	INSTITUTO MONTERREY	COLONIA ALEMAN, JUNTO A LAS CANCHAS	Medio. Profesor/a Ciclo Comun	16,202.35	1,903.45	14,298.90
Distrito Central	ALDUVIN DIAZ BONILLA	EL PINO	Maestro/a	.00	.00	.00
Distrito Central	ALDUVIN DIAZ BONILLA	EL PINO	Maestro/a	20,469.87	8,324.56	12,145.31
Distrito Central	ALDUVIN DIAZ BONILLA	EL PINO	Maestro/a	21,861.96	14,518.82	7,343.14
Distrito Central	CLUB ROTARIO TEG. SUR 2	BAJOS DE LA PRADERA	Maestro/a	25,909.04	18,145.80	7,763.24
Distrito Central	ALEGRÍAS INFANTILES	COL. EL SITIO, 3 ETAPA	Maestro/a	.00	.00	.00
Distrito Central	ALEGRÍAS INFANTILES	COL. EL SITIO, 3 ETAPA	Maestro/a	16,202.35	1,558.22	14,644.13
Distrito Central	ALEGRÍAS INFANTILES	COL. EL SITIO, 3 ETAPA	Maestro/a	15,393.84	1,838.77	13,555.07
Distrito Central	SAUL ZELAYA	COL. LA ROSA	Maestro/a	27,530.55	12,731.87	14,798.68
Distrito Central	ALEGRÍAS INFANTILES	COL. EL SITIO, 3 ETAPA	Maestro/a	24,058.31	21,088.52	2,969.79
Distrito Central	ALEJANDRO ALVARENGA	COL. JOSE ARTURO DUARTE	Maestro/a	.00	.00	.00
Distrito Central	ALEJANDRO ALVARENGA	COL. JOSE ARTURO DUARTE	Maestro/a	17,323.50	1,647.91	15,675.59
Distrito Central	COL MIRAFLORES / J DE N ARCO IRIS INFANTIL		Maestro/a	.00	.00	.00
Distrito Central	ALEJANDRO ALVARENGA	COL. JOSE ARTURO DUARTE	Maestro/a	17,010.88	3,676.11	13,334.77
Distrito Central	ALEJANDRO ALVARENGA	COL. JOSE ARTURO DUARTE	Maestro/a	36,141.73	4,513.79	31,627.94
Distrito Central	ALEJANDRO ALVARENGA	COL. JOSE ARTURO DUARTE	Maestro/a	15,393.84	6,963.28	8,430.56

### Reporte de planillas Docentes, Mes de Mayo Departamento de Francisco Morazan

<u>Municipio</u>	<u>Centro Educativo</u>	<u>Dirección del Centro</u>	<u>Cargo</u>	<u>Sueldo Bruto</u>	<u>Deducciones</u>	<u>Sueldo Neto</u>
Distrito Central	INSTITUTO OSCAR A FLORES	LA PUERTA, AZACUALPA	Medio. Profesor/a Ciclo Comun	37,198.04	26,342.10	10,855.94
Distrito Central	ALEJANDRO ALVARENGA	COL. JOSE ARTURO DUARTE	Maestro/a	30,658.02	7,958.82	22,699.20
Distrito Central	ALEJANDRO ALVARENGA	COL. JOSE ARTURO DUARTE	Maestro/a	13,280.92	8,477.91	4,803.01
Distrito Central	ALEJANDRO ALVARENGA	COL. JOSE ARTURO DUARTE	Maestro/a	25,271.16	9,794.25	15,476.91
Distrito Central	COL NUEVA OROCUINA / CENTRO EXPERIMENTAL PREPA		Maestro/a	19,436.42	16,789.25	2,647.17
Distrito Central	ALEJANDRO ALVARENGA	COL. JOSE ARTURO DUARTE	Maestro/a	17,010.88	10,839.89	6,170.99
Distrito Central	ALEJANDRO ALVARENGA	COL. JOSE ARTURO DUARTE	Maestro/a	18,627.91	11,741.88	6,886.03
Distrito Central	ALEJANDRO ALVARENGA	COL. JOSE ARTURO DUARTE	Maestro/a	15,145.90	14,776.44	369.46
Distrito Central	SIMON BOLIVAR N 1	COL LAS MERCEDES	Maestro/a	.00	.00	.00
Distrito Central	ALEJANDRO ALVARENGA	COL. JOSE ARTURO DUARTE	Maestro/a	33,030.27	18,734.54	14,295.73
Distrito Central	ALEJANDRO ALVARENGA	COL. JOSE ARTURO DUARTE	Maestro/a	34,772.49	20,242.59	14,529.90
Distrito Central	ALEJANDRO ALVARENGA	COL. JOSE ARTURO DUARTE	Maestro/a	23,953.30	23,035.37	917.93
Distrito Central	COL. FLORES DE ORIENTE / J.N. VEN A SERVIR		Maestro/a	17,010.88	6,890.31	10,120.57
Distrito Central	ALFONSO GUILLEN ZELAYA	COL. SANTA EDUVIGES	Maestro/a	11,663.88	1,540.37	10,123.51
Distrito Central	ALFONSO GUILLEN ZELAYA	COL. SANTA EDUVIGES	Maestro/a	15,393.84	1,888.09	13,505.75
Distrito Central	ALFONSO GUILLEN ZELAYA	COL. SANTA EDUVIGES	Maestro/a	16,514.98	8,924.58	7,590.40
Distrito Central	INSTITUTO REINALDO N. ROSALES	COLONIA LAS TORRES	Medio. Profesor/a Ciclo Comun	23,807.80	7,415.29	16,392.51
Distrito Central	ALFONSO GUILLEN ZELAYA	COL. SANTA EDUVIGES	Maestro/a	19,436.42	10,176.18	9,260.24
Distrito Central	ALFONSO GUILLEN ZELAYA	COL. SANTA EDUVIGES	Maestro/a	17,010.88	10,949.85	6,061.03
Distrito Central	ALFONSO GUILLEN ZELAYA	COL. SANTA EDUVIGES	Maestro/a	14,089.43	11,436.93	2,652.50
Distrito Central	COL. TRES CAMINOS / ESC. MADRE MAZZARELLO		Maestro/a	.00	.00	.00
Distrito Central	ALFONSO GUILLEN ZELAYA	COL. SANTA EDUVIGES	Maestro/a	21,053.46	13,797.28	7,256.18
Distrito Central	ALFONSO GUILLEN ZELAYA	COL. SANTA EDUVIGES	Maestro/a	15,706.46	14,117.42	1,589.04
Distrito Central	ALFONSO GUILLEN ZELAYA	COL. SANTA EDUVIGES	Maestro/a	20,244.94	17,705.39	2,539.55



**Reporte de planillas Docentes, Mes de Mayo Departamento de Francisco Morazan**

<u>Municipio</u>	<u>Centro Educativo</u>	<u>Dirección del Centro</u>	<u>Cargo</u>	<u>Sueldo Bruto</u>	<u>Deducciones</u>	<u>Sueldo Neto</u>
Distrito Central	SUPERACION SAN FRANCISCO	COLONIA SAN BUENA	Maestro/a	14,966.24	1,853.88	13,112.36
Distrito Central	ALFONSO GUILLEN ZELAYA	COL. SANTA EDUVIGES	Maestro/a	28,552.27	24,616.65	3,935.62
Distrito Central	ALFONSO GUILLEN ZELAYA	COL. SANTA EDUVIGES	Maestro/a	34,647.30	25,479.09	9,168.21
Distrito Central	ALFONSO GUILLEN ZELAYA	COL. SANTA EDUVIGES	Maestro/a	34,063.71	26,601.23	7,462.48
Distrito Central	COLONIA CANADA / ESCUELA DR. REINALDO SALINAS LOPEZ	COL CANADA	Maestro/a	34,647.30	27,177.76	7,469.54
Distrito Central	ALMA R DE FIALLOS	VILLA NUEVA	Maestro/a	.00	.00	.00
Distrito Central	ALMA R DE FIALLOS	VILLA NUEVA	Maestro/a	23,696.71	6,194.39	17,502.32
Distrito Central	ALMA R DE FIALLOS	VILLA NUEVA	Maestro/a	17,010.88	8,772.34	8,238.54
Distrito Central	INSTITUTO RENACER	COLONIA CERRO GRANDE	Maestro/a	32,900.93	12,522.79	20,378.14
Distrito Central	ALMA R DE FIALLOS	VILLA NUEVA	Maestro/a	18,627.91	12,062.15	6,565.76
Distrito Central	ALMA R DE FIALLOS	VILLA NUEVA	Maestro/a	24,829.53	16,513.05	8,316.48
Distrito Central	ALMA R DE FIALLOS	VILLA NUEVA	Maestro/a	17,819.39	16,551.07	1,268.32
Distrito Central	COLONIA LOS ROBLES / J DE N LOS ROBLES		Maestro/a	33,838.78	13,841.85	19,996.93
Distrito Central	ALTOS DE SAN FRANCISCO	ALTOS DE SAN FRANCISCO	Maestro/a	.00	.00	.00
Distrito Central	ALTOS DE SAN FRANCISCO	ALTOS DE SAN FRANCISCO	Maestro/a	30,817.93	4,886.30	25,931.63
Distrito Central	ALTOS DE SAN FRANCISCO	ALTOS DE SAN FRANCISCO	Maestro/a	38,806.29	5,871.09	32,935.20
Distrito Central	TECNICO CULTURA POPULAR	BA. EL MACHEN	CONSEJERO JEFE	36,764.88	32,090.14	4,674.74
Distrito Central	ALTOS DE SAN FRANCISCO	ALTOS DE SAN FRANCISCO	Maestro/a	16,202.35	9,144.11	7,058.24
Distrito Central	ALTOS DE SAN FRANCISCO	ALTOS DE SAN FRANCISCO	Maestro/a	25,100.52	11,308.67	13,791.85
Distrito Central	ALTOS DE SAN FRANCISCO	ALTOS DE SAN FRANCISCO	Maestro/a	15,706.46	11,948.67	3,757.79
Distrito Central	COMUNIDAD ECONOMICA EUROPEA	HATO DE ENMEDIO	Maestro/a	21,053.46	3,376.84	17,676.62
Distrito Central	ALTOS DE SAN FRANCISCO	ALTOS DE SAN FRANCISCO	Maestro/a	17,819.39	15,064.71	2,754.68
Distrito Central	ALTOS DE SAN FRANCISCO	ALTOS DE SAN FRANCISCO	Maestro/a	26,717.56	16,602.16	10,115.40
Distrito Central	ALTOS DE SAN FRANCISCO	ALTOS DE SAN FRANCISCO	Maestro/a	35,455.81	22,692.61	12,763.20




### Reporte de planillas Docentes, Mes de Mayo Departamento de Francisco Morazan

<u>Municipio</u>	<u>Centro Educativo</u>	<u>Dirección del Centro</u>	<u>Cargo</u>	<u>Sueldo Bruto</u>	<u>Deducciones</u>	<u>Sueldo Neto</u>
Distrito Central	INSTITUTO SAN JOSE DEL PEDREGAL	COL. SAN JOSE DEL PEDREGAL	Maestro/a	16,202.35	3,052.76	13,149.59
Distrito Central	ALTOS DE SAN FRANCISCO	ALTOS DE SAN FRANCISCO	Maestro/a	35,326.47	32,861.02	2,465.45
Distrito Central	ALVARO CONTRERAS	BARRIO ABAJO	Maestro/a	.00	.00	.00
Distrito Central	ALVARO CONTRERAS	BARRIO ABAJO	Maestro/a	11,663.88	1,540.37	10,123.51
Distrito Central	CONCEPCION AMADOR	COL. TOROCAGUA	Maestro/a	18,627.91	10,433.27	8,194.64
Distrito Central	ALVARO CONTRERAS	BARRIO ABAJO	Maestro/a	15,706.46	1,919.21	13,787.25
Distrito Central	ALVARO CONTRERAS	BARRIO ABAJO	Maestro/a	18,627.91	3,197.49	15,430.42
Distrito Central	ALVARO CONTRERAS	BARRIO ABAJO	Maestro/a	16,202.35	4,052.77	12,149.58
Distrito Central	TECNICO HONDURAS	COLONIA KENNEDY	Maestro/a	15,393.84	1,838.77	13,555.07
Distrito Central	ALVARO CONTRERAS	BARRIO ABAJO	Maestro/a	18,379.96	6,079.42	12,300.54
Distrito Central	ALVARO CONTRERAS	BARRIO ABAJO	Maestro/a	12,472.39	6,535.82	5,936.57
Distrito Central	ALVARO CONTRERAS	BARRIO ABAJO	Maestro/a	15,393.84	6,944.22	8,449.62
Distrito Central	CRECENCIO RODRIGUEZ	EL LOLO	Maestro/a	16,762.93	7,326.74	9,436.19
Distrito Central	ALVARO CONTRERAS	BARRIO ABAJO	Maestro/a	13,280.92	7,771.82	5,509.10
Distrito Central	ALVARO CONTRERAS	BARRIO ABAJO	Maestro/a	20,244.94	8,893.86	11,351.08
Distrito Central	ALVARO CONTRERAS	BARRIO ABAJO	Maestro/a	18,627.91	9,666.07	8,961.84
Distrito Central	INSTITUTO SAN JOSE DEL PEDREGAL	COL. SAN JOSE DEL PEDREGAL	Maestro/a	34,948.85	32,635.91	2,312.94
Distrito Central	ALVARO CONTRERAS	BARRIO ABAJO	Maestro/a	13,280.92	10,118.73	3,162.19
Distrito Central	ALVARO CONTRERAS	BARRIO ABAJO	Maestro/a	16,762.93	11,522.64	5,240.29
Distrito Central	ALVARO CONTRERAS	BARRIO ABAJO	Maestro/a	17,819.39	12,561.79	5,257.60
Distrito Central	CRISTOBAL COLON	MONTE OSCURO LA MONTADITA	Maestro/a	.00	.00	.00
Distrito Central	ALVARO CONTRERAS	BARRIO ABAJO	Maestro/a	18,132.01	13,440.24	4,691.77
Distrito Central	ALVARO CONTRERAS	BARRIO ABAJO	Maestro/a	35,326.47	13,996.51	21,329.96
Distrito Central	ALVARO CONTRERAS	BARRIO ABAJO	Maestro/a	25,100.52	14,760.48	10,340.04

### Reporte de planillas Docentes, Mes de Mayo Departamento de Francisco Morazan

<u>Municipio</u>	<u>Centro Educativo</u>	<u>Dirección del Centro</u>	<u>Cargo</u>	<u>Sueldo Bruto</u>	<u>Deducciones</u>	<u>Sueldo Neto</u>
Distrito Central	TECNICO HONDURAS	COLONIA KENNEDY	Maestro/a	35,326.47	17,870.06	17,456.41
Distrito Central	ALVARO CONTRERAS	BARRIO ABAJO	Maestro/a	17,819.39	15,745.51	2,073.88
Distrito Central	ALVARO CONTRERAS	BARRIO ABAJO	Maestro/a	17,323.50	15,786.44	1,537.06
Distrito Central	ALVARO CONTRERAS	BARRIO ABAJO	Maestro/a	17,390.87	16,854.74	536.13
Distrito Central	DANIEL CASCO	BUENAS NUEVAS	Maestro/a	33,255.19	9,088.40	24,166.79
Distrito Central	ALVARO CONTRERAS	BARRIO ABAJO	Maestro/a	20,244.94	17,880.13	2,364.81
Distrito Central	ALVARO CONTRERAS	BARRIO ABAJO	Maestro/a	20,469.87	18,681.42	1,788.45
Distrito Central	ALVARO CONTRERAS	BARRIO ABAJO	Maestro/a	34,269.69	19,194.86	15,074.83
Distrito Central	Instituto Superacion San Francisco "Isemed"	Col san Francisco, Comayagua, M.D.C.	Medio. Profesor/a Ciclo Comun	6,841.72	760.03	6,081.69
Distrito Central	ALVARO CONTRERAS	BARRIO ABAJO	Maestro/a	33,030.26	25,924.40	7,105.86
Distrito Central	ALVARO CONTRERAS	BARRIO ABAJO	Maestro/a	32,652.65	31,839.44	813.21
Distrito Central	ALVARO CONTRERAS	BARRIO ABAJO	Maestro/a	34,772.49	33,757.31	1,015.18
Distrito Central	DAVID COREA S	VILLA NUEVA	Maestro/a	13,280.92	6,251.34	7,029.58
Distrito Central	ALVARO CONTRERAS	RIO FRIO	Maestro/a	12,472.39	1,259.82	11,212.57
Distrito Central	ALVARO CONTRERAS	RIO FRIO	Maestro/a	19,436.42	9,208.33	10,228.09
Distrito Central	ALVARO CONTRERAS	RIO FRIO	Maestro/a	17,010.88	9,469.94	7,540.94
Distrito Central	Instituto Técnico "LOS PINOS"	Col. Los Pinos	Maestro/a	.00	.00	.00
Distrito Central	ALVARO CONTRERAS	RIO FRIO	Maestro/a	15,052.48	9,691.95	5,360.53
Distrito Central	ALVARO CONTRERAS	RIO FRIO	Maestro/a	18,132.00	11,282.67	6,849.33
Distrito Central	ALVARO CONTRERAS	RIO FRIO	Maestro/a	15,706.46	13,284.25	2,422.21
Distrito Central	DAVID COREA SANCHEZ	COLONIA AUSTRALIA, ARRIBA COL. ARTURO QUEZADA	Subdirector/a Pre-escolar / Primaria / Basico	17,819.39	8,888.97	8,930.42
Distrito Central	AMIGOS DE AMERICA	BRISAS DEL PICACHO	Maestro/a	21,861.97	10,216.87	11,645.10
Distrito Central	AMIGOS DE AMERICA	BRISAS DEL PICACHO	Maestro/a	17,010.88	12,228.84	4,782.04
Distrito Central	AMIGOS DE AMERICA	BRISAS DEL PICACHO	Maestro/a	17,323.50	12,826.00	4,497.50



**Reporte de planillas Docentes, Mes de Mayo Departamento de Francisco Morazan**

<u>Municipio</u>	<u>Centro Educativo</u>	<u>Dirección del Centro</u>	<u>Cargo</u>	<u>Sueldo Bruto</u>	<u>Deducciones</u>	<u>Sueldo Neto</u>
Distrito Central	INSTITUTO TECNICO TAMARA	BARRIO NUEVO SACRAMENTO, ALDEA DE TAMARA	CONSEJERO DE ESTUDIANTES	19,307.09	18,091.15	1,215.94
Distrito Central	AMILCAR RIVERA CALDERON	COL. LUIS LANDA	Maestro/a	19,436.42	10,327.48	9,108.94
Distrito Central	AMILCAR RIVERA CALDERON	COL. LUIS LANDA	Maestro/a	20,244.94	15,169.73	5,075.21
Distrito Central	AMILCAR RIVERA CALDERON	COL. LUIS LANDA	Maestro/a	27,583.87	26,687.81	896.06
Distrito Central	DESARROLLO JUVENIL	COLONIA VILLAFRANCA	Maestro/a	17,323.50	2,048.57	15,274.93
Distrito Central	ANA JOSELINA FORTIN PINEDA	COL. VILLANUEVA, TEGA	Maestro/a	13,280.92	8,092.76	5,188.16
Distrito Central	ANA JOSELINA FORTIN PINEDA	COL. VILLANUEVA, TEGA	Maestro/a	14,897.95	10,634.26	4,263.69
Distrito Central	ANA JOSELINA FORTIN PINEDA	COL. VILLANUEVA, TEGA	Maestro/a	19,436.42	13,285.11	6,151.31
Distrito Central	TECNICO LUIS BOGRAN	EL CARRIZAL 2 COMAYAGUELA	Maestro/a	24,829.53	12,031.30	12,798.23
Distrito Central	ANA JOSELINA FORTIN PINEDA	COL. VILLANUEVA, TEGA	Maestro/a	19,307.30	18,157.52	1,149.78
Distrito Central	ANALISIS Y NOMINAS	SECRETARIA DE EDUCACION, COMAYAGUELA	ASISTENTE TECNICO NIVEL CENTRAL	.00	.00	.00
Distrito Central	ANALISIS Y NOMINAS	SECRETARIA DE EDUCACION, COMAYAGUELA	ASISTENTE TECNICO NIVEL CENTRAL	45,953.60	17,522.32	28,431.28
Distrito Central	DESARROLLO JUVENIL	COLONIA VILLAFRANCA	Maestro/a	18,132.01	17,778.38	353.63
Distrito Central	ANEXO ESC OSWALDO LOPEZ	COL KENNEDY	Maestro/a	15,393.84	1,444.22	13,949.62
Distrito Central	ANEXO ESC OSWALDO LOPEZ	COL KENNEDY	Maestro/a	11,663.88	1,540.37	10,123.51
Distrito Central	ANEXO ESC OSWALDO LOPEZ	COL KENNEDY	Maestro/a	13,528.86	1,694.02	11,834.84
Distrito Central	INSTITUTO UNION EUROPEA	COL EDEN	Maestro/a	9,741.57	8,154.02	1,587.55
Distrito Central	ANEXO ESC OSWALDO LOPEZ	COL KENNEDY	Maestro/a	13,280.92	5,800.50	7,480.42
Distrito Central	ANEXO ESC OSWALDO LOPEZ	COL KENNEDY	Maestro/a	11,663.88	7,272.52	4,391.36
Distrito Central	ANEXO ESC OSWALDO LOPEZ	COL KENNEDY	Maestro/a	28,987.68	7,560.68	21,427.00
Distrito Central	DESARROLLO JUVENIL	VILLAFRANCA	Medio. Profesor/a Ciclo Comun	35,032.13	9,441.69	25,590.44
Distrito Central	ANEXO ESC OSWALDO LOPEZ	COL KENNEDY	Maestro/a	33,838.78	9,607.48	24,231.30
Distrito Central	ANEXO ESC OSWALDO LOPEZ	COL KENNEDY	Maestro/a	17,010.88	11,594.76	5,416.12
Distrito Central	ANEXO ESC OSWALDO LOPEZ	COL KENNEDY	Maestro/a	13,280.92	12,536.66	744.26

**Reporte de planillas Docentes, Mes de Mayo Departamento de Francisco Morazan**

<u>Municipio</u>	<u>Centro Educativo</u>	<u>Dirección del Centro</u>	<u>Cargo</u>	<u>Sueldo Bruto</u>	<u>Deducciones</u>	<u>Sueldo Neto</u>
Distrito Central	TECNO. DE ADMINISTRACION D	BARRIO LA MONCADA	JEFE DE DEPARTAMENTO DE ORIENTACION	37,643.40	9,904.96	27,738.44
Distrito Central	ANEXO ESC OSWALDO LOPEZ	COL KENNEDY	Maestro/a	15,393.84	12,610.85	2,782.99
Distrito Central	ANEXO ESC OSWALDO LOPEZ	COL KENNEDY	Maestro/a	18,627.91	15,215.78	3,412.13
Distrito Central	ANEXO ESC OSWALDO LOPEZ	COL KENNEDY	Maestro/a	17,819.39	16,434.00	1,385.39
Distrito Central	DESARROLLO SOSTENIBLE	EL HATILLO ANTIGUO INTASLACIONES DEL IHNFA	Maestro/a	14,872.84	7,136.15	7,736.69
Distrito Central	ANEXO ESC OSWALDO LOPEZ	COL KENNEDY	Maestro/a	21,053.46	18,777.46	2,276.00
Distrito Central	ANEXO ESC OSWALDO LOPEZ	COL KENNEDY	Maestro/a	22,795.68	22,258.71	536.97
Distrito Central	ANEXO ESC OSWALDO LOPEZ	COL KENNEDY	Maestro/a	27,259.56	26,049.90	1,209.66
Distrito Central	ITZAMNA	COL SATELITE	Maestro/a	16,202.35	15,301.24	901.11
Distrito Central	ANEXO ESC. JOHN F. KENNEDY	COL. KENNEDY	Maestro/a	.00	.00	.00
Distrito Central	ANEXO ESC. JOHN F. KENNEDY	COL. KENNEDY	Maestro/a	23,349.54	10,619.48	12,730.06
Distrito Central	ANEXO ESC. JOHN F. KENNEDY	COL. KENNEDY	Maestro/a	17,819.39	11,646.78	6,172.61
Distrito Central	DESARROLLO SOSTENIBLE	EL HATILLO ANTIGUO INTASLACIONES DEL IHNFA	Medio. Profesor/a Ciclo Comun	10,169.16	4,812.59	5,356.57
Distrito Central	ANEXO ESC. JOHN F. KENNEDY	COL. KENNEDY	Maestro/a	21,987.16	20,913.10	1,074.06
Distrito Central	ANGEL ZUNIGA HUETE	COL NUEVA OROCUINA	Maestro/a	.00	.00	.00
Distrito Central	ANGEL ZUNIGA HUETE	COL NUEVA OROCUINA	Maestro/a	14,089.42	2,631.34	11,458.08
Distrito Central	TECNO. DE ADMINISTRACION D	BARRIO LA MONCADA	ORIENTADOR	.00	.00	.00
Distrito Central	ANTONIO CARIAS	CASA QUEMADA	Maestro/a	.00	.00	.00
Distrito Central	ANTONIO CARIAS	CASA QUEMADA	Maestro/a	22,186.28	5,526.46	16,659.82
Distrito Central	ANTONIO CARIAS	CASA QUEMADA	Maestro/a	18,627.91	8,334.57	10,293.34
Distrito Central	DIONISIO DE HERRERA	BO. LEMPIRA	Maestro/a	.00	.00	.00
Distrito Central	ANTONIO R.REINA	COL. ALTOS DE LOS LAURELES	Maestro/a	11,663.88	1,540.37	10,123.51
Distrito Central	ANTONIO R.REINA	COL. ALTOS DE LOS LAURELES	Maestro/a	19,996.99	5,378.28	14,618.71
Distrito Central	ANTONIO R.REINA	COL. ALTOS DE LOS LAURELES	Maestro/a	18,627.91	11,624.72	7,003.19

**Reporte de planillas Docentes, Mes de Mayo Departamento de Francisco Morazan**

<u>Municipio</u>	<u>Centro Educativo</u>	<u>Dirección del Centro</u>	<u>Cargo</u>	<u>Sueldo Bruto</u>	<u>Deducciones</u>	<u>Sueldo Neto</u>
Distrito Central	J.N. SANDRA QUIROZ DE CARDONA	COLONIA SAN BUENA VENTURA	Maestro/a	.00	.00	.00
Distrito Central	ANTONIO R.REINA	COL. ALTOS DE LOS LAURELES	Maestro/a	31,897.44	17,314.79	14,582.65
Distrito Central	ANTONIO R.REINA	COL. ALTOS DE LOS LAURELES	Maestro/a	27,903.67	22,457.87	5,445.80
Distrito Central	ARMANDO FLORES CARIAS	ZAMBRANO, FRANCISCO MORAZAN	ASISTENTE DE LABORATORIO	.00	.00	.00
Distrito Central	DIONISIO DE HERRERA	BO. LEMPIRA	Maestro/a	19,945.75	8,997.35	10,948.40
Distrito Central	ARMANDO FLORES CARIAS	ZAMBRANO, FRANCISCO MORAZAN	ASISTENTE DE TALLER DE HOGAR	.00	.00	.00
Distrito Central	ARMANDO FLORES CARIAS	ZAMBRANO, FRANCISCO MORAZAN	ASISTENTE DE TALLER DE HOGAR	24,158.18	15,693.09	8,465.09
Distrito Central	ARMANDO FLORES CARIAS	ZAMBRANO, FRANCISCO MORAZAN	CONSEJERO DE ESTUDIANTES	.00	.00	.00
Distrito Central	VICTOR F ARDON	NUEVA SUYAPA	Maestro/a	.00	.00	.00
Distrito Central	ARMANDO FLORES CARIAS	ZAMBRANO, FRANCISCO MORAZAN	Maestro/a	.00	.00	.00
Distrito Central	ARMANDO FLORES CARIAS	ZAMBRANO, FRANCISCO MORAZAN	Maestro/a	20,893.55	2,142.45	18,751.10
Distrito Central	ARMANDO FLORES CARIAS	ZAMBRANO, FRANCISCO MORAZAN	Maestro/a	6,841.71	2,203.92	4,637.79
Distrito Central	DIONISIO DE HERRERA	BO. LEMPIRA	Maestro/a	22,371.30	18,559.80	3,811.50
Distrito Central	ARMANDO FLORES CARIAS	ZAMBRANO, FRANCISCO MORAZAN	Maestro/a	13,636.71	4,544.27	9,092.44
Distrito Central	ARMANDO FLORES CARIAS	ZAMBRANO, FRANCISCO MORAZAN	Maestro/a	22,186.28	5,526.46	16,659.82
Distrito Central	ARMANDO FLORES CARIAS	ZAMBRANO, FRANCISCO MORAZAN	Maestro/a	19,817.34	6,644.16	13,173.18
Distrito Central	DIONISIO DE HERRERA	BO. LEMPIRA	Maestro/a	37,936.55	23,741.92	14,194.63
Distrito Central	ARMANDO FLORES CARIAS	ZAMBRANO, FRANCISCO MORAZAN	Maestro/a	16,964.18	13,440.54	3,523.64
Distrito Central	ARMANDO FLORES CARIAS	ZAMBRANO, FRANCISCO MORAZAN	Maestro/a	27,934.25	21,002.54	6,931.71
Distrito Central	ARMANDO FLORES CARIAS	ZAMBRANO, FRANCISCO MORAZAN	Maestro/a	26,988.55	21,029.04	5,959.51
Distrito Central	DIONISIO DE HERRERA	EL TERRERO	Maestro/a	16,202.35	3,058.22	13,144.13
Distrito Central	DIVANNA	COLONIA DIVANNA	Medio. Profesor/a Ciclo Diversificado	.00	.00	.00
Distrito Central	20 DE JULIO	COL. VILLA CRISTINA	Maestro/a	31,844.14	6,117.39	25,726.75
Distrito Central	DIVANNA	COLONIA DIVANNA	Medio. Profesor/a Ciclo Comun	21,435.56	2,141.92	19,293.64

**Reporte de planillas Docentes, Mes de Mayo Departamento de Francisco Morazan**

<u>Municipio</u>	<u>Centro Educativo</u>	<u>Dirección del Centro</u>	<u>Cargo</u>	<u>Sueldo Bruto</u>	<u>Deducciones</u>	<u>Sueldo Neto</u>
Distrito Central	ARTURO ALVAREZ	COL LAS TORRES	Maestro/a	13,280.92	2,719.05	10,561.87
Distrito Central	DIVANNA	COLONIA DIVANNA	Maestro/a	21,648.76	18,234.97	3,413.79
Distrito Central	JESUS AGUILAR PAZ	BARRIO PERPETUO SOCORRO	ASISTENTE DE TALLER	21,732.63	2,868.65	18,863.98
Distrito Central	JESUS AGUILAR PAZ	BARRIO PERPETUO SOCORRO	ASISTENTE DE ORIENTACION	33,709.44	32,209.34	1,500.10
Distrito Central	JESUS AGUILAR PAZ	BARRIO PERPETUO SOCORRO	ASISTENTE DE ORIENTACION	.00	.00	.00
Distrito Central	JESUS AGUILAR PAZ	BARRIO PERPETUO SOCORRO	ASISTENTE DE LABORATORIO	17,690.05	3,127.91	14,562.14
Distrito Central	JARDIN SITA SALGADO	VILLA VIEJA	Maestro/a	.00	.00	.00
Distrito Central	JARDIN SAUL ZELAYA	COL LA SOSA	Maestro/a	.00	.00	.00
Distrito Central	ARTURO ALVAREZ	COL LAS TORRES	Maestro/a	13,528.86	5,833.33	7,695.53
Distrito Central	JESUS AGUILAR PAZ	BARRIO PERPETUO SOCORRO	Maestro/a	17,010.87	12,124.45	4,886.42
Distrito Central	JARDIN MONSEÑOR TURCIOS	COLONIA EL JAPON	Maestro/a	.00	.00	.00
Distrito Central	JARDIN LAURA ARGENTINA GALVEZ	LO DE PONCE EL HATILLO	Maestro/a	.00	.00	.00
Distrito Central	JARDIN DULCE AMANECER	COL. SMITH 2	Maestro/a	15,706.46	13,573.12	2,133.34
Distrito Central	JARDIN DULCE AMANECER	COL. SMITH 2	Maestro/a	.00	.00	.00
Distrito Central	DIRECCION GENERAL DE SERVICIOS ESTUDIANTILES	SECRETARIA DE EDUCACION, COMAYAGUELA	SUPERVISOR A NIVEL NACIONAL	.00	.00	.00
Distrito Central	DISEÑO CURRICULAR	SECRETARIA DE EDUCACION, COMAYAGUELA	ASISTENTE TECNICO	41,559.24	21,584.38	19,974.86
Distrito Central	JARDIN MONSEÑOR TURCIOS	COLONIA EL JAPON	Maestro/a	17,819.39	10,025.55	7,793.84
Distrito Central	DIRECCION GENERAL DE SERVICIOS ESTUDIANTILES	SECRETARIA DE EDUCACION, COMAYAGUELA	ASISTENTE TECNICO NIVEL CENTRAL	42,244.46	41,512.68	731.78
Distrito Central	Jardin de Niños. MI PRIMERA ILUCION	Col. Unidad y Esfuerzo	Maestro/a	.00	.00	.00
Distrito Central	JARDIN DE NIÑOS ROLANDO E KATAN	ALDEA SANTA ROSA	Maestro/a	16,202.35	2,053.45	14,148.90
Distrito Central	DIRECCION GENERAL DE SERVICIOS ESTUDIANTILES	SECRETARIA DE EDUCACION, COMAYAGUELA	ASISTENTE TECNICO NIVEL CENTRAL	39,993.23	7,947.01	32,046.22
Distrito Central	JESUS AGUILAR PAZ	BARRIO PERPETUO SOCORRO	ASISTENTE DE LABORATORIO	24,971.19	15,283.35	9,687.84
Distrito Central	JARDIN DE NIÑOS NACIONAL MIRAFLORES	COL. MIRAFLORES, CONTIGUO A ESCUELA REINO DE LOS PAISES BAJOS	Maestro/a	.00	.00	.00
Distrito Central	JARDIN DE NIÑOS MARCELINO PINEDA LOPEZ	LAS PAVAS SALIDA CARRETERA AL OLANCHO	Maestro/a	17,010.87	13,594.88	3,415.99

**Reporte de planillas Docentes, Mes de Mayo Departamento de Francisco Morazan**

<u>Municipio</u>	<u>Centro Educativo</u>	<u>Dirección del Centro</u>	<u>Cargo</u>	<u>Sueldo Bruto</u>	<u>Deducciones</u>	<u>Sueldo Neto</u>
Distrito Central	ARTURO ALVAREZ	COL LAS TORRES	Maestro/a	33,030.26	20,992.14	12,038.12
Distrito Central	DIRECCIÓN GENERAL DE EDUCACIÓN MEDIA	DISTRITO CENTRAL	Maestro/a	32,216.09	9,859.41	22,356.68
Distrito Central	Jardín de Niños Gabriela Mistral	Aldea LaTravesía	Maestro/a	.00	.00	.00
Distrito Central	JARDIN DE NIÑOS EXPERIMENTAL DELA CARRERA DE PEDAG	CIUDAD UNIVERSITARIA	Maestro/a	34,571.14	29,808.14	4,763.00
Distrito Central	DIONISIO DE HERRERA	SAN JOSE DE SOROGUARA	Maestro/a	37,752.02	37,021.79	730.23
Distrito Central	JESUS AGUILAR PAZ	BARRIO PERPETUO SOCORRO	CONSEJERO DE ESTUDIANTES	20,924.12	9,906.86	11,017.26
Distrito Central	JARDIN DE NIÑOS COL AYESTA /		Maestro/a	.00	.00	.00
Distrito Central	JARDIN DE NIÑOS CARLOS ROBERTO FLORES	COL. ISRAEL NORTE	Maestro/a	22,216.36	14,042.58	8,173.78
Distrito Central	JESUS AGUILAR PAZ	BARRIO PERPETUO SOCORRO	Maestro/a	34,647.30	29,415.94	5,231.36
Distrito Central	JESUS AGUILAR PAZ	BARRIO PERPETUO SOCORRO	Maestro/a	37,111.06	33,572.32	3,538.74
Distrito Central	JESUS AGUILAR PAZ	BARRIO PERPETUO SOCORRO	Maestro/a	33,461.18	32,040.15	1,421.03
Distrito Central	ECUELA DE VARONES JOSE TRINIDAD CABAÑAS	GUANACASTE	Maestro/a	17,010.88	5,537.58	11,473.30
Distrito Central	JESUS AGUILAR PAZ	BARRIO PERPETUO SOCORRO	Maestro/a	28,232.46	26,258.50	1,973.96
Distrito Central	DULCE HOGAR	COL LA JOYA SECTOR 1	Maestro/a	25,047.22	21,770.38	3,276.84
Distrito Central	21 DE FEBRERO	COLONIA 21 DE FEB	ASISTENTE DE LABORATORIO	.00	.00	.00
Distrito Central	DULCE HOGAR	COL LA JOYA SECTOR 1	Maestro/a	18,627.91	1,752.26	16,875.65
Distrito Central	JESUS AGUILAR PAZ	BARRIO PERPETUO SOCORRO	Maestro/a	33,030.26	20,257.11	12,773.15
Distrito Central	DR.. CARLOS ROBERO REINA	COL. ROSALINDA	Medio. Profesor/a Ciclo Comun	33,699.50	27,510.84	6,188.66
Distrito Central	JESUS AGUILAR PAZ	BARRIO PERPETUO SOCORRO	Maestro/a	18,090.38	17,748.33	342.05
Distrito Central	JESUS AGUILAR PAZ	BARRIO PERPETUO SOCORRO	Maestro/a	25,478.12	17,312.41	8,165.71
Distrito Central	JESUS AGUILAR PAZ	BARRIO PERPETUO SOCORRO	Maestro/a	17,391.78	15,653.83	1,737.95
Distrito Central	JESUS AGUILAR PAZ	BARRIO PERPETUO SOCORRO	Maestro/a	29,902.79	14,558.40	15,344.39
Distrito Central	JESUS AGUILAR PAZ	BARRIO PERPETUO SOCORRO	Maestro/a	25,424.82	14,063.74	11,361.08
Distrito Central	JESUS AGUILAR PAZ	BARRIO PERPETUO SOCORRO	Maestro/a	25,047.22	12,896.47	12,150.75



**Reporte de planillas Docentes, Mes de Mayo Departamento de Francisco Morazan**

<u>Municipio</u>	<u>Centro Educativo</u>	<u>Dirección del Centro</u>	<u>Cargo</u>	<u>Sueldo Bruto</u>	<u>Deducciones</u>	<u>Sueldo Neto</u>
Distrito Central	DOLORES REINA DE WATSON	CRISTOBAL DIAZ	Maestro/a	24,412.71	17,333.32	7,079.39
Distrito Central	JESUS AGUILAR PAZ	BARRIO PERPETUO SOCORRO	Maestro/a	27,041.85	10,851.16	16,190.69
Distrito Central	20 DE JULIO	COL. VILLA CRISTINA	Maestro/a	19,436.42	17,119.21	2,317.21
Distrito Central	20 DE JULIO	COL. VILLA CRISTINA	Maestro/a	20,244.94	16,503.27	3,741.67
Distrito Central	JESUS AGUILAR PAZ	BARRIO PERPETUO SOCORRO	Maestro/a	25,909.04	9,318.84	16,590.20
Distrito Central	JESUS AGUILAR PAZ	BARRIO PERPETUO SOCORRO	Maestro/a	18,132.00	9,228.69	8,903.31
Distrito Central	JESUS AGUILAR PAZ	BARRIO PERPETUO SOCORRO	Maestro/a	19,817.33	11,263.99	8,553.34
Distrito Central	DOLORES REYNA DE WATSON	LAS MORAS	Maestro/a	.00	.00	.00
Distrito Central	AUGUSTO BRESSANI	CALLE CALCUTA AVE SAN ESTEBAN	Subdirector/a Pre-escolar / Primaria / Basico	.00	.00	.00
Distrito Central	JESUS AGUILAR PAZ	BARRIO PERPETUO SOCORRO	Maestro/a	15,393.84	6,349.18	9,044.66
Distrito Central	DOLORES REINA DE WATSON	CRISTOBAL DIAZ	Maestro/a	36,519.00	14,238.64	22,280.36
Distrito Central	20 DE JULIO	COL. VILLA CRISTINA	Maestro/a	17,010.88	15,384.97	1,625.91
Distrito Central	JESUS AGUILAR PAZ	BARRIO PERPETUO SOCORRO	Maestro/a	37,374.66	3,576.43	33,798.23
Distrito Central	JESUS AGUILAR PAZ	BARRIO PERPETUO SOCORRO	Maestro/a	15,774.74	3,251.24	12,523.50
Distrito Central	JESUS AGUILAR PAZ	BARRIO PERPETUO SOCORRO	Maestro/a	22,621.67	17,630.84	4,990.83
Distrito Central	DOLORES BUSTILLO	EL CARIZAL # 1	Maestro/a	19,436.42	14,312.54	5,123.88
Distrito Central	JESUS AGUILAR PAZ	BARRIO PERPETUO SOCORRO	Maestro/a	19,817.33	2,492.65	17,324.68
Distrito Central	JESUS AGUILAR PAZ	BARRIO PERPETUO SOCORRO	Maestro/a	15,393.84	2,237.77	13,156.07
Distrito Central	DOLORES BUSTILLO	EL CARIZAL # 1	Maestro/a	12,472.39	9,330.87	3,141.52
Distrito Central	DULCE HOGAR	COL LA JOYA SECTOR 1	Maestro/a	17,010.88	10,114.95	6,895.93
Distrito Central	JESUS AGUILAR PAZ	BARRIO PERPETUO SOCORRO	Maestro/a	19,436.42	1,767.62	17,668.80
Distrito Central	JESUS AGUILAR PAZ	BARRIO PERPETUO SOCORRO	Maestro/a	15,774.74	1,474.69	14,300.05
Distrito Central	JESUS AGUILAR PAZ	BARRIO PERPETUO SOCORRO	Maestro/a	34,269.69	28,848.86	5,420.83
Distrito Central	DOLORES BUSTILLO	EL CARIZAL # 1	Maestro/a	.00	.00	.00

**Reporte de planillas Docentes, Mes de Mayo Departamento de Francisco Morazan**

<u>Municipio</u>	<u>Centro Educativo</u>	<u>Dirección del Centro</u>	<u>Cargo</u>	<u>Sueldo Bruto</u>	<u>Deducciones</u>	<u>Sueldo Neto</u>
Distrito Central	AUGUSTO C. COELLO	LAS FLORES	Maestro/a	17,010.88	1,922.90	15,087.98
Distrito Central	JESUS AGUILAR PAZ	BARRIO PERPETUO SOCORRO	Maestro/a	3,848.46	520.59	3,327.87
Distrito Central	DIVANNA	COLONIA DIVANNA	Medio. Profesor/a Ciclo Diversificado	27,797.07	14,409.14	13,387.93
Distrito Central	AUGUSTO C. COELLO	LAS FLORES	Maestro/a	17,010.88	7,760.66	9,250.22
Distrito Central	JESUS AGUILAR PAZ	BARRIO PERPETUO SOCORRO	Medio. Profesor/a Ciclo Comun	3,420.85	486.38	2,934.47
Distrito Central	ECUELA DE VARONES JOSE TRINIDAD CABAÑAS	GUANACASTE	Maestro/a	25,475.90	21,343.10	4,132.80
Distrito Central	JESUS AGUILAR PAZ	SAN FRANCISCO	Maestro/a	21,861.97	16,837.17	5,024.80
Distrito Central	21 DE FEBRERO	COLONIA 21 DE FEB	Director/a de Media	.00	.00	.00
Distrito Central	JESUS AGUILAR PAZ	SAN FRANCISCO	Maestro/a	17,010.88	11,740.80	5,270.08
Distrito Central	ECUELA DE VARONES JOSE TRINIDAD CABAÑAS	GUANACASTE	Maestro/a	21,433.45	12,586.10	8,847.35
Distrito Central	JESUS AGUILAR PAZ	SAN FRANCISCO	Maestro/a	17,010.88	6,938.85	10,072.03
Distrito Central	JESUS AGUILAR PAZ	SAN FRANCISCO	Maestro/a	12,472.39	5,884.59	6,587.80
Distrito Central	ECUELA DE VARONES JOSE TRINIDAD CABAÑAS	GUANACASTE	Maestro/a	14,089.43	11,175.99	2,913.44
Distrito Central	AUGUSTO URBINA CRUZ	COL VILLA LAURELES	CONSEJERO	36,943.50	26,182.33	10,761.17
Distrito Central	JESUS MILLA SELVA	DISTRITO CENTRAL	ASISTENTE DE ORIENTACION	.00	.00	.00
Distrito Central	EDUCACION CONTINUA	SECRETARIA DE EDUCACION, COMAYAGUELA	PROGRAMADOR NIVEL CENTRAL	.00	.00	.00
Distrito Central	AUGUSTO URBINA CRUZ	COL VILLA LAURELES	JEFE DE TALLER O AREA	26,208.59	20,658.63	5,549.96
Distrito Central	JESUS AGUILAR PAZ	BARRIO PERPETUO SOCORRO	Medio. Profesor/a Ciclo Comun	32,221.75	20,674.44	11,547.31
Distrito Central	JESUS AGUILAR PAZ	BARRIO PERPETUO SOCORRO	Medio. Profesor/a Ciclo Comun	35,054.97	14,397.24	20,657.73
Distrito Central	JESUS AGUILAR PAZ	BARRIO PERPETUO SOCORRO	Medio. Profesor/a Ciclo Comun	28,285.76	13,129.94	15,155.82
Distrito Central	JESUS AGUILAR PAZ	BARRIO PERPETUO SOCORRO	Medio. Profesor/a Ciclo Comun	33,030.26	10,742.62	22,287.64
Distrito Central	JESUS AGUILAR PAZ	BARRIO PERPETUO SOCORRO	Medio. Profesor/a Ciclo Comun	27,961.47	8,835.97	19,125.50
Distrito Central	JESUS AGUILAR PAZ	BARRIO PERPETUO SOCORRO	Medio. Profesor/a Ciclo Comun	49,410.18	41,019.27	8,390.91
Distrito Central	EDAS CARRASCO	14 DE ENERO	Maestro/a	21,732.51	17,131.38	4,601.13

**Reporte de planillas Docentes, Mes de Mayo Departamento de Francisco Morazan**

<u>Municipio</u>	<u>Centro Educativo</u>	<u>Dirección del Centro</u>	<u>Cargo</u>	<u>Sueldo Bruto</u>	<u>Deducciones</u>	<u>Sueldo Neto</u>
Distrito Central	JESUS AGUILAR PAZ	BARRIO PERPETUO SOCORRO	Medio. Profesor/a Ciclo Comun	21,542.16	2,151.52	19,390.64
Distrito Central	JESUS AGUILAR PAZ	BARRIO PERPETUO SOCORRO	Medio. Profesor/a Ciclo Comun	19,223.21	1,750.56	17,472.65
Distrito Central	EDAS CARRASCO	14 DE ENERO	Maestro/a	17,010.88	11,297.14	5,713.74
Distrito Central	EL ESPINAL	AMARATECA, DISTRITO CENTRAL	Director/a Pre-escolar / Primaria / Basico	.00	.00	.00
Distrito Central	EL EDEN	BO. EL EDEN	Maestro/a	30,076.83	5,863.36	24,213.47
Distrito Central	JESUS MILLA SELVA	COLONIA KENNEDY	Maestro/a	28,232.46	9,826.98	18,405.48
Distrito Central	EL BOSQUE	BARRIO EL BOSQUE	Subdirector/a de Media	28,960.71	6,496.74	22,463.97
Distrito Central	JESUS MILLA SELVA	COLONIA KENNEDY	Maestro/a	35,786.98	8,734.18	27,052.80
Distrito Central	JESUS MILLA SELVA	DISTRITO CENTRAL	CONSEJERO DE ESTUDIANTES	22,541.15	6,587.06	15,954.09
Distrito Central	JESUS MILLA SELVA	COLONIA KENNEDY	Maestro/a	23,914.39	7,771.99	16,142.40
Distrito Central	JESUS MILLA SELVA	COLONIA KENNEDY	Maestro/a	26,233.34	6,865.22	19,368.12
Distrito Central	JESUS MILLA SELVA	COLONIA KENNEDY	Maestro/a	33,029.85	5,935.51	27,094.34
Distrito Central	JESUS MILLA SELVA	COLONIA KENNEDY	Maestro/a	22,999.27	5,264.03	17,735.24
Distrito Central	EL BOSQUE	BARRIO EL BOSQUE	Medio. Profesor/a Ciclo Comun	17,345.09	6,911.30	10,433.79
Distrito Central	JESUS MILLA SELVA	COLONIA KENNEDY	Maestro/a	12,828.21	3,711.71	9,116.50
Distrito Central	EL BOSQUE	BARRIO EL BOSQUE	Medio. Profesor/a Ciclo Comun	15,393.84	1,493.54	13,900.30
Distrito Central	EL BOSQUE	BARRIO EL BOSQUE	Maestro/a	20,244.94	11,836.55	8,408.39
Distrito Central	EL BOSQUE	BARRIO EL BOSQUE	Maestro/a	31,380.55	29,159.93	2,220.62
Distrito Central	JESUS MILLA SELVA	COLONIA KENNEDY	Maestro/a	21,057.94	2,107.92	18,950.02
Distrito Central	JESUS MILLA SELVA	COLONIA KENNEDY	Maestro/a	15,393.85	1,838.77	13,555.08
Distrito Central	EL BOSQUE	BARRIO EL BOSQUE	Maestro/a	35,810.20	19,112.01	16,698.19
Distrito Central	JESUS MILLA SELVA	COLONIA KENNEDY	Maestro/a	20,893.53	2,693.13	18,200.40
Distrito Central	JESUS MILLA SELVA	COLONIA KENNEDY	Maestro/a	14,966.23	1,410.01	13,556.22
Distrito Central	AUGUSTO URBINA CRUZ	COL VILLA LAURELES	Maestro/a	23,052.58	17,537.28	5,515.30

**Reporte de planillas Docentes, Mes de Mayo Departamento de Francisco Morazan**

<u>Municipio</u>	<u>Centro Educativo</u>	<u>Dirección del Centro</u>	<u>Cargo</u>	<u>Sueldo Bruto</u>	<u>Deducciones</u>	<u>Sueldo Neto</u>
Distrito Central	AUGUSTO URBINA CRUZ	COL VILLA LAURELES	Maestro/a	31,844.13	17,578.22	14,265.91
Distrito Central	EL BOSQUE	BARRIO EL BOSQUE	Maestro/a	33,461.17	9,776.49	23,684.68
Distrito Central	JESUS MILLA SELVA	COLONIA KENNEDY	Maestro/a	.00	.00	.00
Distrito Central	JESUS MILLA SELVA	COLONIA KENNEDY	JEFE DE ORIENTACION	38,961.24	16,196.96	22,764.28
Distrito Central	EL BOSQUE	BARRIO EL BOSQUE	Maestro/a	28,960.71	6,496.74	22,463.97
Distrito Central	JESUS MILLA SELVA	COLONIA KENNEDY	Maestro/a	21,488.84	7,293.54	14,195.30
Distrito Central	JESUS MILLA SELVA	DISTRITO CENTRAL	CONSEJERO DE ESTUDIANTES	36,943.51	25,527.17	11,416.34
Distrito Central	JESUS MILLA SELVA	DISTRITO CENTRAL	CONSEJERO DE ESTUDIANTES	39,878.38	19,833.49	20,044.89
Distrito Central	AUGUSTO URBINA CRUZ	COL VILLA LAURELES	Maestro/a	33,030.26	22,166.48	10,863.78
Distrito Central	EL BOSQUE	BARRIO EL BOSQUE	JEFE DE ORIENTACION	24,431.64	7,082.56	17,349.08
Distrito Central	JESUS MILLA SELVA	DISTRITO CENTRAL	ASISTENTE DE TALLER DE HOGAR	34,517.96	10,406.16	24,111.80
Distrito Central	JESUS MILLA SELVA	DISTRITO CENTRAL	ASISTENTE DE TALLER DE HOGAR	.00	.00	.00
Distrito Central	AUGUSTO URBINA CRUZ	COL VILLA LAURELES	Maestro/a	32,652.64	28,607.26	4,045.38
Distrito Central	21 DE FEBRERO	COLONIA 21 DE FEB	Maestro/a	18,414.68	1,685.90	16,728.78
Distrito Central	EL BOSQUE	BARRIO EL BOSQUE	ASISTENTE DE LABORATORIO	.00	.00	.00
Distrito Central	EL JAPON	EL HOGAR	Maestro/a	18,627.91	17,429.40	1,198.51
Distrito Central	EL JAPON	EL HOGAR	Maestro/a	15,931.39	14,358.91	1,572.48
Distrito Central	JESUS MILLA SELVA	COLONIA KENNEDY	Maestro/a	38,029.43	24,496.04	13,533.39
Distrito Central	JESUS MILLA SELVA	COLONIA KENNEDY	Maestro/a	27,850.38	23,528.27	4,322.11
Distrito Central	JESUS MILLA SELVA	COLONIA KENNEDY	Maestro/a	32,900.93	22,463.57	10,437.36
Distrito Central	EL JAPON	EL HOGAR	Maestro/a	14,089.43	3,286.21	10,803.22
Distrito Central	EL JAPON	EL HOGAR	Maestro/a	.00	.00	.00
Distrito Central	JESUS MILLA SELVA	COLONIA KENNEDY	Maestro/a	29,147.58	17,562.17	11,585.41
Distrito Central	JESUS MILLA SELVA	COLONIA KENNEDY	Maestro/a	22,244.06	17,143.74	5,100.32

**Reporte de planillas Docentes, Mes de Mayo Departamento de Francisco Morazan**

<u>Municipio</u>	<u>Centro Educativo</u>	<u>Dirección del Centro</u>	<u>Cargo</u>	<u>Sueldo Bruto</u>	<u>Deducciones</u>	<u>Sueldo Neto</u>
Distrito Central	JESUS MILLA SELVA	COLONIA KENNEDY	Maestro/a	32,652.65	20,468.49	12,184.16
Distrito Central	JESUS MILLA SELVA	COLONIA KENNEDY	Maestro/a	22,999.27	15,565.42	7,433.85
Distrito Central	21 DE FEBRERO	COLONIA 21 DE FEB	Maestro/a	28,498.98	15,009.09	13,489.89
Distrito Central	EL HATO / J.N. EL HATO		Maestro/a	.00	.00	.00
Distrito Central	JESUS MILLA SELVA	COLONIA KENNEDY	Maestro/a	14,445.24	13,037.32	1,407.92
Distrito Central	JESUS MILLA SELVA	COLONIA KENNEDY	Maestro/a	33,709.44	12,772.39	20,937.05
Distrito Central	EL ESPINAL	AMARATECA, DISTRITO CENTRAL	Maestro/a	14,089.43	1,339.86	12,749.57
Distrito Central	JOHN F KENNEDY	KENNEDY	Maestro/a	28,987.68	7,560.68	21,427.00
Distrito Central	JOHN F KENNEDY	KENNEDY	Maestro/a	15,706.46	1,619.23	14,087.23
Distrito Central	JESUS MILLA SELVA	DISTRITO CENTRAL	Subdirector/a de Media	25,397.85	3,548.50	21,849.35
Distrito Central	JESUS MILLA SELVA	DISTRITO CENTRAL	ORIENTADOR VOCACIONAL Y PROFESIONAL	.00	.00	.00
Distrito Central	EL TREBOL	CIUDAD ESPAÑA	Maestro/a	17,010.88	6,280.44	10,730.44
Distrito Central	EL TREBOL	CIUDAD ESPAÑA	Maestro/a	17,323.50	2,747.91	14,575.59
Distrito Central	EL TREBOL	CIUDAD ESPAÑA	Maestro/a	17,819.39	1,687.58	16,131.81
Distrito Central	JESUS MILLA SELVA	DISTRITO CENTRAL	Medio. Profesor/a Ciclo Comun	20,786.94	8,051.24	12,735.70
Distrito Central	JESUS MILLA SELVA	DISTRITO CENTRAL	Medio. Profesor/a Ciclo Comun	24,238.71	4,293.51	19,945.20
Distrito Central	JESUS MILLA SELVA	DISTRITO CENTRAL	Medio. Profesor/a Ciclo Comun	14,445.24	13,037.32	1,407.92
Distrito Central	EL PROGRESO	BARRIO LA RONDA	Maestro/a	4,859.95	3,466.93	1,393.02
Distrito Central	JESUS MILLA SELVA	DISTRITO CENTRAL	Maestro/a	22,999.27	15,565.42	7,433.85
Distrito Central	JESUS MILLA SELVA	DISTRITO CENTRAL	Maestro/a	34,647.30	12,705.16	21,942.14
Distrito Central	EL PEDREGALITO	COL. EL PEDREGALITO	Maestro/a	17,010.88	5,721.81	11,289.07
Distrito Central	JOHN F KENNEDY	KENNEDY	Maestro/a	33,030.26	3,635.41	29,394.85
Distrito Central	BARRIO EL CARMEN / JARDIN DE NIÑOS		Maestro/a	21,053.46	16,569.80	4,483.66
Distrito Central	JESUS MILLA SELVA	DISTRITO CENTRAL	Maestro/a	7,696.92	1,223.01	6,473.91

**Reporte de planillas Docentes, Mes de Mayo Departamento de Francisco Morazan**

<u>Municipio</u>	<u>Centro Educativo</u>	<u>Dirección del Centro</u>	<u>Cargo</u>	<u>Sueldo Bruto</u>	<u>Deducciones</u>	<u>Sueldo Neto</u>
Distrito Central	ELAN REYES FLORES	LOS PINOS	Maestro/a	.00	.00	.00
Distrito Central	21 DE FEBRERO	COLONIA 21 DE FEB	Maestro/a	32,275.05	26,287.94	5,987.11
Distrito Central	EL TREBOL	CIUDAD ESPAÑA	Maestro/a	17,010.88	14,306.38	2,704.50
Distrito Central	21 DE FEBRERO	COLONIA 21 DE FEB	Maestro/a	28,420.93	26,109.65	2,311.28
Distrito Central	JOHN F KENNEDY	KENNEDY	Maestro/a	17,819.39	16,008.44	1,810.95
Distrito Central	JOHN F KENNEDY	KENNEDY	Maestro/a	14,897.95	12,314.46	2,583.49
Distrito Central	JOHN F KENNEDY	KENNEDY	Maestro/a	18,627.91	9,517.90	9,110.01
Distrito Central	JORGE R MARADIAGA	VILLANUEVA	Maestro/a	15,706.46	8,861.49	6,844.97
Distrito Central	EMMA ROMERO DE CALLEJAS	COL 21 DE FEBRERO CALLE PPAL	Maestro/a	.00	.00	.00
Distrito Central	21 DE FEBRERO	COLONIA 21 DE FEB	Medio. Profesor/a Ciclo Comun	9,313.96	1,007.15	8,306.81
Distrito Central	ENMA ROMERO DE CALLEJAS	COLONIA ISRAEL NORTE	Maestro/a	21,861.97	13,215.02	8,646.95
Distrito Central	JORGE J LARACH	MONTES DE SINAI	Maestro/a	18,627.91	14,239.08	4,388.83
Distrito Central	JORGE J LARACH	MONTES DE SINAI	Maestro/a	18,627.90	13,839.45	4,788.45
Distrito Central	JORGE J LARACH	MONTES DE SINAI	Maestro/a	17,819.39	9,406.44	8,412.95
Distrito Central	JORGE J LARACH	MONTES DE SINAI	Maestro/a	15,393.84	8,612.54	6,781.30
Distrito Central	JORGE J LARACH	MONTES DE SINAI	Maestro/a	13,280.92	7,147.18	6,133.74
Distrito Central	BESSIE WATSON DE REINA	FLORES DE ORIENTE, DISTRITO CENTRAL	Maestro/a	.00	.00	.00
Distrito Central	ENCIENDE UNA LUZ	ALTOS DE SANTA ROSA	Maestro/a	20,244.94	14,940.94	5,304.00
Distrito Central	JORGE J LARACH	MONTES DE SINAI	Maestro/a	18,627.91	4,493.16	14,134.75
Distrito Central	JORGE J LARACH	MONTES DE SINAI	Maestro/a	21,861.97	4,380.27	17,481.70
Distrito Central	ENCIENDE UNA LUZ	ALTOS DE SANTA ROSA	Maestro/a	19,436.42	6,352.51	13,083.91
Distrito Central	21 DE FEBRERO	COLONIA 21 DE FEB	Maestro/a	33,030.26	28,613.36	4,416.90
Distrito Central	JORGE FIDEL DURON	COL. AYESTA	Maestro/a	35,432.58	29,840.24	5,592.34
Distrito Central	JORGE FIDEL DURON	COL. AYESTA	Maestro/a	22,216.36	18,742.96	3,473.40


**Reporte de planillas Docentes, Mes de Mayo Departamento de Francisco Morazan**

<u>Municipio</u>	<u>Centro Educativo</u>	<u>Dirección del Centro</u>	<u>Cargo</u>	<u>Sueldo Bruto</u>	<u>Deducciones</u>	<u>Sueldo Neto</u>
Distrito Central	BESSIE WATSON DE REINA	FLORES DE ORIENTE, DISTRITO CENTRAL	Maestro/a	17,819.39	14,926.28	2,893.11
Distrito Central	EMMA ROMERO DE CALLEJAS	COL 21 DE FEBRERO CALLE PPAL	Director/a Pre-escolar / Primaria / Basico	28,482.05	14,075.83	14,406.22
Distrito Central	ESC NORMAL MIXTA PEDRO NUFIO	COL KENNEDY	Director/a de Media	.00	.00	.00
Distrito Central	JOSE CECILIO DEL VALLE	LAS CASITAS CARRETERA AL PRIMER BATALLON ANTES DE LA MAYAN S	Maestro/a	28,220.82	25,174.31	3,046.51
Distrito Central	JOSE CECILIO DEL VALLE	LAS CASITAS CARRETERA AL PRIMER BATALLON ANTES DE LA MAYAN S	Maestro/a	16,514.98	13,454.87	3,060.11
Distrito Central	JOSE CECILIO DEL VALLE	LAS CASITAS CARRETERA AL PRIMER BATALLON ANTES DE LA MAYAN S	Maestro/a	17,819.39	6,460.02	11,359.37
Distrito Central	JOSE CECILIO DEL VALLE	LAS CASITAS CARRETERA AL PRIMER BATALLON ANTES DE LA MAYAN S	Maestro/a	15,393.84	1,444.22	13,949.62
Distrito Central	JOSE CECILIO DEL VALLE	LA VENTA	Maestro/a	.00	.00	.00
Distrito Central	JOSE CECILIO DEL VALLE	COL EL HATO	Maestro/a	.00	.00	.00
Distrito Central	ESC NORMAL MIXTA PEDRO NUFIO	COL KENNEDY	ASISTENTE DE ORIENTACION	32,018.29	16,004.64	16,013.65
Distrito Central	JOSE CECILIO DEL VALLE	BARRIO GUANACASTE AVENIDA GURTEMBERG	Maestro/a	17,819.39	14,913.88	2,905.51
Distrito Central	ENRIQUE AGUILAR PAZ	COL. LOARQUE	Maestro/a	20,244.94	17,290.16	2,954.78
Distrito Central	ENRIQUE AGUILAR PAZ	COL. LOARQUE	Maestro/a	19,436.42	16,785.60	2,650.82
Distrito Central	JOSE CECILIO DEL VALLE	BARRIO GUANACASTE AVENIDA GURTEMBERG	Maestro/a	14,337.37	9,683.05	4,654.32
Distrito Central	JOSE CECILIO DEL VALLE	BARRIO GUANACASTE AVENIDA GURTEMBERG	Maestro/a	16,202.35	5,389.63	10,812.72
Distrito Central	JOSE CECILIO DEL VALLE	BARRIO GUANACASTE AVENIDA GURTEMBERG	Maestro/a	11,663.88	4,703.85	6,960.03
Distrito Central	JOSE CECILIO DEL VALLE	BARRIO GUANACASTE AVENIDA GURTEMBERG	Maestro/a	15,393.84	1,444.22	13,949.62
Distrito Central	JOSE CECILIO DEL VALLE	COLONIA ALTOS DE LA CENTROAMERICA	Director/a Pre-escolar / Primaria / Basico	16,202.35	1,858.22	14,344.13
Distrito Central	JOSE CECILIO DEL VALLE	BARRIO GUANACASTE AVENIDA GURTEMBERG	Maestro/a	21,053.46	15,373.21	5,680.25
Distrito Central	ENMANUEL	COL CANAAN SECTOR 2	Maestro/a	18,627.91	17,233.35	1,394.56
Distrito Central	JOSE ANGEL ULLOA	COL. JOSE ANGEL ULLOA	Maestro/a	21,053.46	15,807.21	5,246.25
Distrito Central	JOSE ANGEL ULLOA	COL. JOSE ANGEL ULLOA	Maestro/a	18,627.91	14,309.46	4,318.45

**Reporte de planillas Docentes, Mes de Mayo Departamento de Francisco Morazan**

<u>Municipio</u>	<u>Centro Educativo</u>	<u>Dirección del Centro</u>	<u>Cargo</u>	<u>Sueldo Bruto</u>	<u>Deducciones</u>	<u>Sueldo Neto</u>
Distrito Central	ENMANUEL	COL CANAAN SECTOR 2	Maestro/a	17,010.88	15,321.59	1,689.29
Distrito Central	ESC NORMAL MIXTA PEDRO NUFIO	COL KENNEDY	CONSEJERO DE ESTUDIANTES	34,571.25	9,361.03	25,210.22
Distrito Central	ESC NORMAL MIXTA PEDRO NUFIO	COL KENNEDY	Maestro/a	32,652.65	5,055.47	27,597.18
Distrito Central	JORGE R. MARADIAGA	COL. OSCAR R. FLORES	Maestro/a	21,861.96	16,550.11	5,311.85
Distrito Central	21 DE FEBRERO	COLONIA 21 DE FEB	Medio. Profesor/a Ciclo Comun	17,010.88	1,573.57	15,437.31
Distrito Central	ENMANUEL	COL CANAAN SECTOR 2	Maestro/a	17,010.88	7,027.34	9,983.54
Distrito Central	JORGE R MARADIAGA	VILLANUEVA	Maestro/a	21,053.46	15,661.12	5,392.34
Distrito Central	ENMANUEL	COL CANAAN SECTOR 2	Maestro/a	17,819.39	6,358.04	11,461.35
Distrito Central	JOSE MARIA SANDOVAL	COL. 3 DE MAYO	Maestro/a	15,393.84	1,838.77	13,555.07
Distrito Central	ESC NORMAL MIXTA PEDRO NUFIO	COL KENNEDY	Maestro/a	26,504.34	5,396.26	21,108.08
Distrito Central	JOSE CECILIO DEL VALLE	LAS CASITAS CARRETERA AL PRIMER BATALLON ANTES DE LA MAYAN S	Medio. Profesor/a Ciclo Comun	17,010.88	12,718.73	4,292.15
Distrito Central	ESC NORMAL MIXTA PEDRO NUFIO	COL KENNEDY	Maestro/a	33,030.26	3,635.41	29,394.85
Distrito Central	JOSE MARIA CASCO	LA SOSA	Maestro/a	17,010.88	12,613.95	4,396.93
Distrito Central	ESC NORMAL MIXTA PEDRO NUFIO	COL KENNEDY	Maestro/a	16,202.35	2,773.45	13,428.90
Distrito Central	JOSE MARIA CASCO	LA SOSA	Maestro/a	17,571.44	1,667.75	15,903.69
Distrito Central	JOSE MANUEL ZEPEDA	COFRADIA	Maestro/a	22,193.33	18,326.37	3,866.96
Distrito Central	JOSE MARIA CASCO	LA SOSA	Maestro/a	12,472.39	1,610.50	10,861.89
Distrito Central	ESC NORMAL MIXTA PEDRO NUFIO	COL KENNEDY	Maestro/a	20,680.33	2,103.95	18,576.38
Distrito Central	JOSE LEONARD	BUL CONCEPCION	Maestro/a	21,787.84	19,680.98	2,106.86
Distrito Central	JOSE LEONARD	BUL CONCEPCION	Maestro/a	4,859.95	3,276.45	1,583.50
Distrito Central	ESC NORMAL MIXTA PEDRO NUFIO	COL KENNEDY	Maestro/a	17,010.88	1,573.58	15,437.30
Distrito Central	ESC NORMAL MIXTA PEDRO NUFIO	COL KENNEDY	Maestro/a	19,223.20	3,813.90	15,409.30
Distrito Central	JOSE CECILIO DEL VALLE	COLONIA ALTOS DE LA CENTROAMERICA	Subdirector/a Pre-escolar / Primaria / Basico	17,819.39	11,533.60	6,285.79





### Reporte de planillas Docentes, Mes de Mayo Departamento de Francisco Morazan

<u>Municipio</u>	<u>Centro Educativo</u>	<u>Dirección del Centro</u>	<u>Cargo</u>	<u>Sueldo Bruto</u>	<u>Deducciones</u>	<u>Sueldo Neto</u>
Distrito Central	JOSE CECILIO DEL VALLE	LAS CASITAS CARRETERA AL PRIMER BATALLON ANTES DE LA MAYAN S	Medio. Profesor/a Ciclo Comun	.00	.00	.00
Distrito Central	JOSE MARIA SANDOVAL	COL. 3 DE MAYO	Maestro/a	22,795.68	16,834.05	5,961.63
Distrito Central	21 DE FEBRERO	COLONIA 21 DE FEB	Medio. Profesor/a Ciclo Comun	22,190.76	9,659.48	12,531.28
Distrito Central	ESC NORMAL MIXTA PEDRO NUFIO	COL KENNEDY	Maestro/a	22,999.27	7,160.28	15,838.99
Distrito Central	JOSE RAMIREZ SOTO	LA GUADALUPE	Maestro/a	20,244.94	15,170.86	5,074.08
Distrito Central	JOSE RAMIREZ SOTO	LA GUADALUPE	Maestro/a	12,472.39	3,563.50	8,908.89
Distrito Central	BLANCA ADRIANA PONCE PONCE	COLONIA KENNEDY	Maestro/a	33,838.78	13,841.85	19,996.93
Distrito Central	JOSE RAFAEL FERRARI	RESIDENCIAL HONDURAS	Maestro/a	17,010.88	14,266.12	2,744.76
Distrito Central	JOSE R CALIX F	LA CADADA	Maestro/a	34,253.36	21,015.07	13,238.29
Distrito Central	JOSE R CALIX F	LA CADADA	Maestro/a	22,216.36	15,009.24	7,207.12
Distrito Central	JOSE R CALIX F	LA CADADA	Maestro/a	14,337.37	12,807.86	1,529.51
Distrito Central	ESC NORMAL MIXTA PEDRO NUFIO	COL KENNEDY	Maestro/a	36,943.51	24,909.24	12,034.27
Distrito Central	JOSE R CALIX F	LA CADADA	Maestro/a	17,010.88	5,098.90	11,911.98
Distrito Central	ESC NORMAL MIXTA PEDRO NUFIO	COL KENNEDY	Maestro/a	36,519.00	21,442.21	15,076.79
Distrito Central	21 DE FEBRERO	COLONIA 21 DE FEB	Medio. Profesor/a Ciclo Comun	32,275.05	29,437.74	2,837.31
Distrito Central	ESC NORMAL MIXTA PEDRO NUFIO	COL KENNEDY	Maestro/a	22,999.27	17,240.28	5,758.99
Distrito Central	JOSE PINEDA G	LA JOYA	Medio. Profesor/a Ciclo Comun	27,152.93	15,839.64	11,313.29
Distrito Central	ESC NORMAL MIXTA PEDRO NUFIO	COL KENNEDY	Maestro/a	29,722.08	16,050.20	13,671.88
Distrito Central	JOSE PINEDA G	LA JOYA	Medio. Profesor/a Ciclo Comun	7,775.91	2,279.53	5,496.38
Distrito Central	BLANCA ADRIANA PONCE PONCE	COLONIA KENNEDY	Maestro/a	24,616.31	21,809.81	2,806.50
Distrito Central	ESC NORMAL MIXTA PEDRO NUFIO	COL KENNEDY	Maestro/a	23,807.80	14,911.24	8,896.56
Distrito Central	JOSE PINEDA G	LA JOYA	Maestro/a	31,698.33	21,547.58	10,150.75
Distrito Central	JOSE PINEDA G	LA JOYA	Maestro/a	31,466.53	20,313.84	11,152.69
Distrito Central	BLANCA ADRIANA PONCE PONCE	COLONIA KENNEDY	Maestro/a	30,658.02	23,769.38	6,888.64

**Reporte de planillas Docentes, Mes de Mayo Departamento de Francisco Morazan**

<u>Municipio</u>	<u>Centro Educativo</u>	<u>Dirección del Centro</u>	<u>Cargo</u>	<u>Sueldo Bruto</u>	<u>Deducciones</u>	<u>Sueldo Neto</u>
Distrito Central	21 DE FEBRERO	COLONIA 21 DE FEB	Medio. Profesor/a Ciclo Comun	34,647.30	25,479.09	9,168.21
Distrito Central	JOSE PINEDA G	LA JOYA	Maestro/a	29,796.20	14,874.99	14,921.21
Distrito Central	JOSE PINEDA G	LA JOYA	Maestro/a	20,244.94	13,756.53	6,488.41
Distrito Central	BLANCA ADRIANA PONCE PONCE	COLONIA KENNEDY	Maestro/a	31,740.65	26,737.52	5,003.13
Distrito Central	ESC NORMAL MIXTA PEDRO NUFIO	COL KENNEDY	Maestro/a	16,202.35	12,371.71	3,830.64
Distrito Central	JOSE PINEDA G	LA JOYA	Maestro/a	15,774.74	7,699.22	8,075.52
Distrito Central	JOSE PINEDA G	LA JOYA	Maestro/a	31,122.66	5,646.59	25,476.07
Distrito Central	ESC NORMAL MIXTA PEDRO NUFIO	COL KENNEDY	Maestro/a	25,424.83	10,801.96	14,622.87
Distrito Central	JOSE RAFAEL FERRARI	RESIDENCIAL HONDURAS	Maestro/a	.00	.00	.00
Distrito Central	JOSE PINEDA G	LA JOYA	Maestro/a	14,966.23	1,804.56	13,161.67
Distrito Central	JOSE PINEDA G	LA JOYA	Maestro/a	14,111.02	1,736.15	12,374.87
Distrito Central	JOSE RAMIREZ SOTO	LA GUADALUPE	Maestro/a	.00	.00	.00
Distrito Central	JOSE PINEDA G	LA JOYA	Director/a de Media	.00	.00	.00
Distrito Central	ESC NORMAL MIXTA PEDRO NUFIO	COL KENNEDY	Maestro/a	27,850.38	8,834.58	19,015.80
Distrito Central	BLANCA ADRIANA PONCE PONCE	COLONIA KENNEDY	Maestro/a	45,523.58	37,419.61	8,103.97
Distrito Central	BLANCA ADRIANA PONCE PONCE	COLONIA KENNEDY	Medio. Profesor/a Ciclo Comun	.00	.00	.00
Distrito Central	JOSE RAMON VILLEDA MORALES	JARDINES DE TONCONTIN	Maestro/a	25,475.90	12,443.24	13,032.66
Distrito Central	BLANCA ADRIANA PONCE PONCE	COLONIA KENNEDY	Medio. Profesor/a Ciclo Comun	15,393.84	1,838.77	13,555.07
Distrito Central	21 DE OCTUBRE	COLONIA 21 DE OCT	Maestro/a	3,420.85	1,329.25	2,091.60
Distrito Central	BLANCA ADRIANA PONCE PONCE	COLONIA KENNEDY	Medio. Profesor/a Ciclo Comun	21,324.45	2,926.46	18,397.99
Distrito Central	JOSE RAMON CALIX FIGUEROA	COLONIA RAMON AMA	Medio. Profesor/a Ciclo Comun	25,992.42	22,336.70	3,655.72
Distrito Central	Esc. LUIS LANDA	Aldea La Laguna	Maestro/a	21,861.97	8,867.57	12,994.40
Distrito Central	JOSE RAMON CALIX FIGUEROA	COLONIA RAMON AMA	Medio. Profesor/a Ciclo Comun	22,350.67	2,618.81	19,731.86
Distrito Central	JOSE RAMON CALIX FIGUEROA	COLONIA RAMON AMA	Medio. Profesor/a Ciclo Comun	5,183.95	1,021.98	4,161.97

### Reporte de planillas Docentes, Mes de Mayo Departamento de Francisco Morazan

<u>Municipio</u>	<u>Centro Educativo</u>	<u>Dirección del Centro</u>	<u>Cargo</u>	<u>Sueldo Bruto</u>	<u>Deducciones</u>	<u>Sueldo Neto</u>
Distrito Central	JOSE RAMON CALIX FIGUEROA	VILLA EL PORVENIR	Maestro/a	32,221.75	13,357.11	18,864.64
Distrito Central	JOSE RAMON CALIX FIGUEROA	VILLA EL PORVENIR	Maestro/a	17,010.88	3,932.44	13,078.44
Distrito Central	ESC. "LATINOAMERICANA"	Col. El Sitio	Maestro/a	17,819.39	14,724.46	3,094.93
Distrito Central	BLANCA ADRIANA PONCE PONCE	COLONIA KENNEDY	Medio. Profesor/a Ciclo Comun	26,451.05	12,429.32	14,021.73
Distrito Central	JOSE RAMON CALIX FIGUEROA	COLONIA RAMON AMA	Maestro/a	31,466.53	24,911.94	6,554.59
Distrito Central	21 DE OCTUBRE	COL. NUEVA ESPAÑA	Maestro/a	17,819.39	7,722.41	10,096.98
Distrito Central	ESC. "LATINOAMERICANA"	Col. El Sitio	Maestro/a	11,663.88	1,589.69	10,074.19
Distrito Central	JOSE RAMON CALIX FIGUEROA	COLONIA RAMON AMA	Maestro/a	21,595.46	12,952.72	8,642.74
Distrito Central	JOSE RAMON CALIX FIGUEROA	COLONIA RAMON AMA	Maestro/a	11,071.06	7,045.64	4,025.42
Distrito Central	Esc Rural Gilberto Chavarria	Aldea Quebrada Honda	Maestro/a	12,472.39	10,322.54	2,149.85
Distrito Central	21 DE OCTUBRE	COL. NUEVA ESPAÑA	Maestro/a	16,202.35	1,878.22	14,324.13
Distrito Central	BLANCA ADRIANA PONCE PONCE	COLONIA KENNEDY	Medio. Profesor/a Ciclo Comun	31,413.24	27,085.40	4,327.84
Distrito Central	JOSE RAMON CALIX FIGUEROA	COLONIA RAMON AMA	CONSEJERO	35,757.38	26,667.46	9,089.92
Distrito Central	JOSE RAMON VILLEDA MORALES	JARDINES DE TONCONTIN	Maestro/a	18,627.91	13,460.17	5,167.74
Distrito Central	ESC NORMAL MIXTA PEDRO NUFIO	COL KENNEDY	Subdirector/a de Media	31,817.16	24,210.94	7,606.22
Distrito Central	BLANCA ADRIANA PONCE PONCE	COLONIA KENNEDY	Medio. Profesor/a Ciclo Comun	38,360.94	35,995.29	2,365.65
Distrito Central	JOSE RAUL CASTRO	COLONIA LA LAGUNA	Maestro/a	13,528.86	10,273.09	3,255.77
Distrito Central	JOSE RAUL CASTRO	COLONIA LA LAGUNA	Maestro/a	15,393.84	8,272.54	7,121.30
Distrito Central	JOSE RAUL CASTRO	COLONIA LA LAGUNA	Maestro/a	18,627.91	5,794.65	12,833.26
Distrito Central	JOSE RAUL CASTRO	COLONIA LA LAGUNA	Maestro/a	15,393.84	5,450.22	9,943.62
Distrito Central	JOSE RAUL CASTRO	COLONIA LA LAGUNA	Maestro/a	11,663.88	4,327.55	7,336.33
Distrito Central	21 DE OCTUBRE	COLONIA 21 DE OCT	Maestro/a	16,155.66	2,304.17	13,851.49
Distrito Central	ESC. OSCAR CASTRO TEJEDA	Comayagua	Maestro/a	11,663.88	2,409.15	9,254.73
Distrito Central	JOSE RAMON VILLEDA MORALES	JARDINES DE TONCONTIN	Maestro/a	35,956.36	20,748.69	15,207.67

**Reporte de planillas Docentes, Mes de Mayo Departamento de Francisco Morazan**

<u>Municipio</u>	<u>Centro Educativo</u>	<u>Dirección del Centro</u>	<u>Cargo</u>	<u>Sueldo Bruto</u>	<u>Deducciones</u>	<u>Sueldo Neto</u>
Distrito Central	ESCUELA CASA DEL NIÑO	LA BOLSA	Maestro/a	14,089.43	12,366.22	1,723.21
Distrito Central	ESCUELA AGUSTIN ALONZO	SAN PABLO	Maestro/a	27,797.07	5,263.48	22,533.59
Distrito Central	JOSE TOMAS ESTRADA PALMA	BO. SAN FELIPE	Maestro/a	.00	.00	.00
Distrito Central	ESCUELA AGUSTIN ALONZO	SAN PABLO	Maestro/a	11,663.88	3,807.33	7,856.55
Distrito Central	JOSE SIMON AZCONA HOYO N 2	BARRIO GUAMILITO CALLE PRINCIPAL	Maestro/a	15,393.84	8,108.45	7,285.39
Distrito Central	JOSE SIMON AZCONA H	LAS PALMAS	Maestro/a	33,461.17	23,204.43	10,256.74
Distrito Central	JOSE SIMON AZCONA H	LAS PALMAS	Maestro/a	12,472.39	7,513.03	4,959.36
Distrito Central	JOSE SIMON AZCONA H	LAS PALMAS	Maestro/a	11,663.88	1,540.37	10,123.51
Distrito Central	JOSE SANTOS GUARDIOLA	VILLA ADELA	Maestro/a	33,709.44	29,864.40	3,845.04
Distrito Central	Escuela "MONTES DE BENDICION"	COL.MONTES DE BENDICION	Maestro/a	18,627.91	13,329.34	5,298.57
Distrito Central	Escuela "MONTES DE BENDICION"	COL.MONTES DE BENDICION	Maestro/a	29,796.19	3,888.91	25,907.28
Distrito Central	JOSE SANTOS GUARDIOLA	VILLA ADELA	Maestro/a	22,216.35	15,579.42	6,636.93
Distrito Central	JOSE SANTOS GUARDIOLA	VILLA ADELA	Maestro/a	18,627.91	14,707.33	3,920.58
Distrito Central	ESCUELA "JOSE CECILIO DEL VALLE"	COL. ALTOS DE CENTRO AMERICA	Maestro/a	12,472.39	11,446.02	1,026.37
Distrito Central	Escuela "MONTES DE BENDICION"	COL.MONTES DE BENDICION	Maestro/a	31,413.23	26,412.80	5,000.43
Distrito Central	JOSE SANTOS GUARDIOLA	VILLA ADELA	Maestro/a	22,570.75	9,874.04	12,696.71
Distrito Central	JOSE SANTOS GUARDIOLA	VILLA ADELA	Maestro/a	17,819.39	8,303.36	9,516.03
Distrito Central	21 DE OCTUBRE	COLONIA 21 DE OCT	Maestro/a	13,280.92	3,495.50	9,785.42
Distrito Central	ESCUEL "RURAL MIXTA DE APLICACION FRANCISCO MORAZAN"	SAN JUAN DEL RANCHO	Maestro/a	21,942.77	16,772.42	5,170.35
Distrito Central	JOSE SANTOS GUARDIOLA	VILLA ADELA	Maestro/a	17,819.39	2,138.26	15,681.13
Distrito Central	JOSE SANTOS GUARDIOLA	VILLA ADELA	Maestro/a	17,819.39	2,088.24	15,731.15
Distrito Central	ESCUEL "RURAL MIXTA DE APLICACION FRANCISCO MORAZAN"	SAN JUAN DEL RANCHO	Maestro/a	15,393.84	1,838.77	13,555.07
Distrito Central	21 DE OCTUBRE	COLONIA 21 DE OCT	Maestro/a	15,253.75	2,676.88	12,576.87
Distrito Central	JOSE TRINIDAD CABAÑAS	EL DURAZNO	Maestro/a	11,663.88	6,076.93	5,586.95

**Reporte de planillas Docentes, Mes de Mayo Departamento de Francisco Morazan**

<u>Municipio</u>	<u>Centro Educativo</u>	<u>Dirección del Centro</u>	<u>Cargo</u>	<u>Sueldo Bruto</u>	<u>Deducciones</u>	<u>Sueldo Neto</u>
Distrito Central	JUAN LINDO	TAMARA BO EL CENTRO	Maestro/a	22,216.35	6,322.88	15,893.47
Distrito Central	JUAN LINDO	TAMARA BO EL CENTRO	Maestro/a	15,393.84	1,444.22	13,949.62
Distrito Central	JUAN GUIFARRO LOPEZ	COL. MONTERREY	Maestro/a	.00	.00	.00
Distrito Central	ESCUELA AGUSTIN ALONZO	SAN PABLO	Maestro/a	17,819.39	10,256.90	7,562.49
Distrito Central	JUAN GUIFARRO LOPEZ	COL BETANIA	Maestro/a	.00	.00	.00
Distrito Central	21 DE OCTUBRE	COLONIA 21 DE OCT	Maestro/a	14,089.43	10,234.34	3,855.09
Distrito Central	21 DE OCTUBRE	COLONIA 21 DE OCT	Maestro/a	15,393.84	9,594.47	5,799.37
Distrito Central	ESCUELA AGUSTIN ALONZO	SAN PABLO	Maestro/a	21,861.97	16,967.42	4,894.55
Distrito Central	JOSE TRINIDAD REYES	COLONIA HATO DE ENMEDIO	Maestro/a	40,587.15	33,928.60	6,658.55
Distrito Central	ESCUELA AGUSTIN ALONZO	SAN PABLO	Maestro/a	17,819.39	15,828.76	1,990.63
Distrito Central	21 DE OCTUBRE	COLONIA 21 DE OCT	Maestro/a	34,269.69	8,545.13	25,724.56
Distrito Central	JOSE VASCONSUELAS	SAN PABLO	Director/a Pre-escolar / Primaria / Basico	28,836.44	11,632.83	17,203.61
Distrito Central	JOSE TRINIDAD REYES	COLONIA HATO DE ENMEDIO	Maestro/a	21,562.78	13,791.82	7,770.96
Distrito Central	JUAN GUIFARRO LOPEZ	COL BETANIA	Maestro/a	19,436.42	9,391.31	10,045.11
Distrito Central	ESCUELA AGUSTIN ALONZO	SAN PABLO	Maestro/a	13,280.92	12,038.72	1,242.20
Distrito Central	JOSE TRINIDAD REYES	COLONIA HATO DE ENMEDIO	Maestro/a	21,562.78	4,113.83	17,448.95
Distrito Central	JOSE TRINIDAD REYES	COLONIA HATO DE ENMEDIO	Maestro/a	11,663.88	1,540.37	10,123.51
Distrito Central	ESCUELA AGUSTIN ALONZO	SAN PABLO	Maestro/a	17,819.39	9,109.29	8,710.10
Distrito Central	21 DE OCTUBRE	COLONIA 21 DE OCT	Maestro/a	17,010.88	7,699.43	9,311.45
Distrito Central	JUAN LINDO	TAMARA BO EL CENTRO	Maestro/a	17,819.39	6,635.08	11,184.31
Distrito Central	JUAN RAMON MOLINA	TAMARA P.N.	Director/a de Media	23,517.22	10,858.44	12,658.78
Distrito Central	ESCUELA FRANCISCO MORAZAN	LA RONDA	Maestro/a	17,819.39	2,487.91	15,331.48
Distrito Central	JUAN RAMON MOLINA	TAMARA P.N.	ASISTENTE DE ORIENTACION	25,295.48	6,843.94	18,451.54
Distrito Central	JUAN RAMON MOLINA	TAMARA P.N.	ASISTENTE DE TALLER	34,517.96	15,158.89	19,359.07

**Reporte de planillas Docentes, Mes de Mayo Departamento de Francisco Morazan**

<u>Municipio</u>	<u>Centro Educativo</u>	<u>Dirección del Centro</u>	<u>Cargo</u>	<u>Sueldo Bruto</u>	<u>Deducciones</u>	<u>Sueldo Neto</u>
Distrito Central	Escuela Ciudad España/ Amarateca	Amarateca, Municipio de Támara	Maestro/a	21,053.46	2,956.84	18,096.62
Distrito Central	JUAN LINDO	TAMARA BO EL CENTRO	Maestro/a	17,819.39	13,272.80	4,546.59
Distrito Central	JUAN LINDO	TAMARA BO EL CENTRO	Maestro/a	17,010.88	13,225.88	3,785.00
Distrito Central	ESCUELA FRANCISCO MORAZAN	LA RONDA	Maestro/a	34,978.48	32,315.69	2,662.79
Distrito Central	JUAN RAMON MOLINA	COLONIA EL SITIO	Maestro/a	30,227.11	17,326.09	12,901.02
Distrito Central	ESCUELA FRANCISCO MORAZAN	LA RONDA	Maestro/a	33,030.26	25,615.19	7,415.07
Distrito Central	JUAN RAMON MOLINA	COLONIA EL SITIO	Maestro/a	25,100.52	7,702.62	17,397.90
Distrito Central	21 DE OCTUBRE	COLONIA 21 DE OCT	Maestro/a	17,323.50	13,101.02	4,222.48
Distrito Central	ESCUELA FRANCISCO MORAZAN	LA RONDA	Maestro/a	24,722.91	12,324.38	12,398.53
Distrito Central	JUAN RAMON MOLINA	COLONIA EL SITIO	Maestro/a	24,669.62	2,532.98	22,136.64
Distrito Central	JUAN RAMON MOLINA	COLONIA EL SITIO	Maestro/a	16,202.35	1,952.76	14,249.59
Distrito Central	CENTRO AMERICA ESTE	RES. CENTRO AMERICA ESTE	Maestro/a	22,241.96	18,511.71	3,730.25
Distrito Central	ALAMEDA	COLONIA ALAMEDA	Maestro/a	14,919.53	2,890.20	12,029.33
Distrito Central	ALAMEDA	COLONIA ALAMEDA	Maestro/a	14,966.23	1,804.56	13,161.67
Distrito Central	CENTRO AMERICA ESTE	RES. CENTRO AMERICA ESTE	Maestro/a	21,973.06	15,360.09	6,612.97
Distrito Central	ALAMEDA	COLONIA ALAMEDA	Maestro/a	11,972.99	1,565.10	10,407.89
Distrito Central	ALAMEDA	COLONIA ALAMEDA	Maestro/a	14,966.23	1,459.33	13,506.90
Distrito Central	HUMBERTO LOPEZ Y LOPEZ	COLONIA SATELITE	ASISTENTE DE LABORATORIO	11,663.88	1,540.37	10,123.51
Distrito Central	REPUBLICA DE GUATEMALA	TOROCAGUA	Maestro/a	11,663.88	1,544.82	10,119.06
Distrito Central	REPUBLICA DE GUATEMALA	TOROCAGUA	Maestro/a	.00	.00	.00
Distrito Central	HUMBERTO LOPEZ Y LOPEZ	COLONIA SATELITE	ASISTENTE DE LABORATORIO	.00	.00	.00
Distrito Central	CENTRO AMERICA ESTE	RES. CENTRO AMERICA ESTE	Maestro/a	18,486.40	12,843.80	5,642.60
Distrito Central	ALAMEDA	COLONIA ALAMEDA	Maestro/a	15,393.84	1,444.22	13,949.62
Distrito Central	ALAMEDA	COLONIA ALAMEDA	Maestro/a	14,398.54	1,364.59	13,033.95

**Reporte de planillas Docentes, Mes de Mayo Departamento de Francisco Morazan**

<u>Municipio</u>	<u>Centro Educativo</u>	<u>Dirección del Centro</u>	<u>Cargo</u>	<u>Sueldo Bruto</u>	<u>Deducciones</u>	<u>Sueldo Neto</u>
Distrito Central	CENTRO AMERICA ESTE	RES. CENTRO AMERICA ESTE	Maestro/a	37,752.02	9,397.87	28,354.15
Distrito Central	ALAMEDA	COLONIA ALAMEDA	Maestro/a	5,131.28	672.53	4,458.75
Distrito Central	ALAMEDA	COLONIA ALAMEDA	Maestro/a	.00	.00	.00
Distrito Central	HIBUERAS	4 AVENIDA, COMAYA	Medio. Profesor/a Ciclo Diversificado	35,432.58	32,675.38	2,757.20
Distrito Central	CENTRO AMERICA ESTE	RES. CENTRO AMERICA ESTE	Maestro/a	17,819.39	8,680.99	9,138.40
Distrito Central	ALAMEDA	COLONIA ALAMEDA	Director/a de Media	26,197.45	2,570.48	23,626.97
Distrito Central	ALAMEDA	COLONIA ALAMEDA	Director/a de Media	.00	.00	.00
Distrito Central	CENTRO AMERICA ESTE	RES. CENTRO AMERICA ESTE	Maestro/a	12,472.39	6,202.55	6,269.84
Distrito Central	ALAMEDA	COLONIA ALAMEDA	CONSEJERO	23,349.67	22,827.15	522.52
Distrito Central	ALAMEDA	COLONIA ALAMEDA	CONSEJERO	.00	.00	.00
Distrito Central	REPUBLICA DE FRANCIA	BO LA PLAZUELA, AVENIDA CERVANTES	Maestro/a	30,846.48	27,423.80	3,422.68
Distrito Central	HIBUERAS	4 AVENIDA, COMAYA	Medio. Profesor/a Ciclo Comun	22,244.05	6,702.41	15,541.64
Distrito Central	CENTRO AMERICA ESTE	RES. CENTRO AMERICA ESTE	Maestro/a	31,413.23	3,789.23	27,624.00
Distrito Central	ADMINISTRACION DE PERSONAL	SECRETARIA DE EDUCACION, COMAYAGUELA	PROGRAMADOR NIVEL CENTRAL	36,301.53	15,479.94	20,821.59
Distrito Central	ADMINISTRACION DE PERSONAL	SECRETARIA DE EDUCACION, COMAYAGUELA	PROGRAMADOR NIVEL CENTRAL	.00	.00	.00
Distrito Central	CENTRO AMERICA ESTE	RES. CENTRO AMERICA ESTE	Maestro/a	.00	.00	.00
Distrito Central	ACCION CIVICA MILITAR	FALDAS DEL PEDREGAL	Maestro/a	17,010.88	13,142.48	3,868.40
Distrito Central	ACCION CIVICA MILITAR	FALDAS DEL PEDREGAL	Maestro/a	14,897.95	8,396.56	6,501.39
Distrito Central	HIBUERAS	4 AVENIDA, COMAYA	Maestro/a	33,838.78	26,784.20	7,054.58
Distrito Central	CENTRO AMERICA	CALLE PRINCIPAL MORAZAN	Maestro/a	.00	.00	.00
Distrito Central	ACCION CIVICA MILITAR	FALDAS DEL PEDREGAL	Maestro/a	36,134.98	6,547.66	29,587.32
Distrito Central	ACCION CIVICA MILITAR	FALDAS DEL PEDREGAL	Maestro/a	15,393.84	1,838.77	13,555.07
Distrito Central	CENTRO AMERICA	BARRIO ABAJO	Maestro/a	15,393.84	3,664.37	11,729.47
Distrito Central	ACCION CIVICA MILITAR	FALDAS DEL PEDREGAL	Maestro/a	.00	.00	.00


**Reporte de planillas Docentes, Mes de Mayo Departamento de Francisco Morazan**

<u>Municipio</u>	<u>Centro Educativo</u>	<u>Dirección del Centro</u>	<u>Cargo</u>	<u>Sueldo Bruto</u>	<u>Deducciones</u>	<u>Sueldo Neto</u>
Distrito Central	ACCION CIVICA MILITAR	COL KENNEDY	Maestro/a	25,909.04	23,615.49	2,293.55
Distrito Central	REPUBLICA DE ESPAÑA	COL. LA FELICIDAD	Maestro/a	23,703.92	21,444.87	2,259.05
Distrito Central	REPUBLICA DE ESPAÑA	COL. LA FELICIDAD	Maestro/a	21,053.46	4,603.89	16,449.57
Distrito Central	HIBUERAS	4 AVENIDA, COMAYA	Maestro/a	32,652.65	20,468.49	12,184.16
Distrito Central	CENTRO AMERICA	BARRIO ABAJO	Maestro/a	11,663.88	1,145.82	10,518.06
Distrito Central	ACCION CIVICA MILITAR	COL KENNEDY	Maestro/a	25,147.09	9,012.39	16,134.70
Distrito Central	ACCION CIVICA MILITAR	COL KENNEDY	Maestro/a	17,390.87	3,753.98	13,636.89
Distrito Central	CENTRAL VICENTE CACERES	DISTRITO CENTRAL	Subdirector/a de Media	38,991.69	33,765.46	5,226.23
Distrito Central	ACCION CIVICA MILITAR	COL KENNEDY	Maestro/a	.00	.00	.00
Distrito Central	ABRAHAM LINCOLN	COLONIA KENNEDY	Subdirector/a de Media	29,929.13	25,788.94	4,140.19
Distrito Central	HIBUERAS	4 AVENIDA, COMAYA	Maestro/a	31,413.24	16,929.47	14,483.77
Distrito Central	CENTRAL VICENTE CACERES	DISTRITO CENTRAL	Secretario	.00	.00	.00
Distrito Central	ABRAHAM LINCOLN	COLONIA KENNEDY	Subdirector/a de Media	.00	.00	.00
Distrito Central	ABRAHAM LINCOLN	COLONIA KENNEDY	Maestro/a	34,647.30	29,415.94	5,231.36
Distrito Central	CENTRAL VICENTE CACERES	DISTRITO CENTRAL	Medio. Profesor/a Ciclo Comun	30,764.62	6,638.87	24,125.75
Distrito Central	ABRAHAM LINCOLN	COLONIA KENNEDY	Maestro/a	32,900.93	22,463.57	10,437.36
Distrito Central	ABRAHAM LINCOLN	COLONIA KENNEDY	Maestro/a	32,221.75	20,080.27	12,141.48
Distrito Central	REPUBLICA DE CHINA TAIWAN	RESIDENCIAL HONDU	Maestro/a	23,891.67	8,523.40	15,368.27
Distrito Central	HIBUERAS	4 AVENIDA, COMAYA	Maestro/a	22,621.66	13,520.46	9,101.20
Distrito Central	CENTRAL VICENTE CACERES	COLONIA TILOARQUE	Medio. Profesor/a Ciclo Comun	38,044.28	35,918.70	2,125.58
Distrito Central	ABRAHAM LINCOLN	COLONIA KENNEDY	Maestro/a	35,326.47	17,779.39	17,547.08
Distrito Central	ABRAHAM LINCOLN	COLONIA KENNEDY	Maestro/a	30,227.11	16,215.05	14,012.06
Distrito Central	CENTRAL VICENTE CACERES	COLONIA TILOARQUE	Medio. Profesor/a Ciclo Comun	38,991.69	33,765.46	5,226.23
Distrito Central	ABRAHAM LINCOLN	COLONIA KENNEDY	Maestro/a	21,595.46	12,269.44	9,326.02



**Reporte de planillas Docentes, Mes de Mayo Departamento de Francisco Morazan**

<u>Municipio</u>	<u>Centro Educativo</u>	<u>Dirección del Centro</u>	<u>Cargo</u>	<u>Sueldo Bruto</u>	<u>Deducciones</u>	<u>Sueldo Neto</u>
Distrito Central	ABRAHAM LINCOLN	COLONIA KENNEDY	Maestro/a	13,683.42	10,508.29	3,175.13
Distrito Central	HIBUERAS	4 AVENIDA, COMAYA	Maestro/a	20,680.34	11,075.97	9,604.37
Distrito Central	CENTRAL VICENTE CACERES	COLONIA TILOARQUE	Medio. Profesor/a Ciclo Comun	37,936.56	32,283.60	5,652.96
Distrito Central	ABRAHAM LINCOLN	COLONIA KENNEDY	Maestro/a	21,595.46	8,813.70	12,781.76
Distrito Central	ABRAHAM LINCOLN	COLONIA KENNEDY	Maestro/a	34,647.30	7,771.46	26,875.84
Distrito Central	CENTRAL VICENTE CACERES	COLONIA TILOARQUE	Medio. Profesor/a Ciclo Comun	32,705.97	31,098.26	1,607.71
Distrito Central	ABRAHAM LINCOLN	COLONIA KENNEDY	Maestro/a	24,700.19	7,650.84	17,049.35
Distrito Central	ABRAHAM LINCOLN	COLONIA KENNEDY	Maestro/a	23,212.49	6,731.84	16,480.65
Distrito Central	REPUBLICA DE CHILE	EL REPARTO	Maestro/a	13,528.86	8,921.73	4,607.13
Distrito Central	HIBUERAS	4 AVENIDA, COMAYA	Maestro/a	23,430.19	8,386.24	15,043.95
Distrito Central	REPUBLICA DE CHILE	EL REPARTO	Maestro/a	17,010.88	8,019.89	8,990.99
Distrito Central	REPUBLICA DE CHILE	EL REPARTO	Maestro/a	11,663.88	7,667.26	3,996.62
Distrito Central	HIBUERAS	4 AVENIDA, COMAYA	Maestro/a	23,807.80	8,260.69	15,547.11
Distrito Central	CENTRAL VICENTE CACERES	COLONIA TILOARQUE	Medio. Profesor/a Ciclo Comun	33,030.26	30,650.19	2,380.07
Distrito Central	ABRAHAM LINCOLN	COLONIA KENNEDY	Maestro/a	20,031.74	6,514.89	13,516.85
Distrito Central	ABRAHAM LINCOLN	COLONIA KENNEDY	Maestro/a	26,504.34	5,396.26	21,108.08
Distrito Central	CENTRAL VICENTE CACERES	COLONIA TILOARQUE	Medio. Profesor/a Ciclo Comun	35,326.47	30,088.31	5,238.16
Distrito Central	ABRAHAM LINCOLN	COLONIA KENNEDY	Maestro/a	32,652.65	5,055.47	27,597.18
Distrito Central	ABRAHAM LINCOLN	COLONIA KENNEDY	Maestro/a	15,774.74	4,590.76	11,183.98
Distrito Central	HIBUERAS	4 AVENIDA, COMAYA	Maestro/a	33,461.17	5,607.03	27,854.14
Distrito Central	CENTRAL VICENTE CACERES	COLONIA TILOARQUE	Medio. Profesor/a Ciclo Comun	34,479.03	27,901.92	6,577.11
Distrito Central	ABRAHAM LINCOLN	COLONIA KENNEDY	Maestro/a	25,424.83	3,450.27	21,974.56
Distrito Central	ABRAHAM LINCOLN	COLONIA KENNEDY	Maestro/a	19,925.12	3,201.27	16,723.85
Distrito Central	CENTRAL VICENTE CACERES	COLONIA TILOARQUE	Medio. Profesor/a Ciclo Comun	28,232.46	26,258.50	1,973.96



**Reporte de planillas Docentes, Mes de Mayo Departamento de Francisco Morazan**

<u>Municipio</u>	<u>Centro Educativo</u>	<u>Dirección del Centro</u>	<u>Cargo</u>	<u>Sueldo Bruto</u>	<u>Deducciones</u>	<u>Sueldo Neto</u>
Distrito Central	ABRAHAM LINCOLN	COLONIA KENNEDY	Maestro/a	25,508.70	2,508.50	23,000.20
Distrito Central	ABRAHAM LINCOLN	COLONIA KENNEDY	Maestro/a	13,255.81	2,267.72	10,988.09
Distrito Central	REPUBLICA DE ALEMANIA NO. 2	COL. FATIMA	Maestro/a	15,393.84	1,838.77	13,555.07
Distrito Central	HIBUERAS	4 AVENIDA, COMAYA	Maestro/a	16,155.66	2,476.61	13,679.05
Distrito Central	CENTRAL VICENTE CACERES	COLONIA TILOARQUE	Medio. Profesor/a Ciclo Comun	34,647.30	25,323.87	9,323.43
Distrito Central	ABRAHAM LINCOLN	COLONIA KENNEDY	Maestro/a	21,217.86	2,171.64	19,046.22
Distrito Central	ABRAHAM LINCOLN	COLONIA KENNEDY	Maestro/a	15,393.84	1,888.08	13,505.76
Distrito Central	CENTRAL VICENTE CACERES	COLONIA TILOARQUE	Medio. Profesor/a Ciclo Comun	36,943.51	24,909.24	12,034.27
Distrito Central	ABRAHAM LINCOLN	COLONIA KENNEDY	Maestro/a	15,393.84	1,838.77	13,555.07
Distrito Central	ABRAHAM LINCOLN	COLONIA KENNEDY	Maestro/a	13,255.81	1,667.73	11,588.08
Distrito Central	HIBUERAS	4 AVENIDA, COMAYA	Maestro/a	9,313.95	1,352.37	7,961.58
Distrito Central	CENTRAL VICENTE CACERES	COLONIA TILOARQUE	Medio. Profesor/a Ciclo Comun	28,113.03	24,317.15	3,795.88
Distrito Central	ABRAHAM LINCOLN	COLONIA KENNEDY	Maestro/a	11,663.88	1,589.69	10,074.19
Distrito Central	ABRAHAM LINCOLN	COLONIA KENNEDY	Maestro/a	16,904.26	1,565.05	15,339.21
Distrito Central	CENTRAL VICENTE CACERES	COLONIA TILOARQUE	Medio. Profesor/a Ciclo Comun	37,335.50	23,552.93	13,782.57
Distrito Central	ABRAHAM LINCOLN	COLONIA KENNEDY	Maestro/a	10,690.16	1,462.46	9,227.70
Distrito Central	ABRAHAM LINCOLN	COLONIA KENNEDY	Maestro/a	15,393.84	1,444.22	13,949.62
Distrito Central	REP. FEDERAL DE MEXICO	COL IBERIA	CONSEJERO DE ESTUDIANTES	.00	.00	.00
Distrito Central	REP. FEDERAL DE MEXICO	COL IBERIA	ASISTENTE DE TALLER INDUSTRIAL	34,137.35	12,694.80	21,442.55
Distrito Central	HIBUERAS	4 AVENIDA, COMAYA	COORDINADOR DE AREA COMERCIAL	38,029.43	24,496.04	13,533.39
Distrito Central	CENTRAL VICENTE CACERES	COLONIA TILOARQUE	Medio. Profesor/a Ciclo Comun	26,233.34	22,628.34	3,605.00
Distrito Central	ABRAHAM LINCOLN	COLONIA KENNEDY	Maestro/a	9,719.90	1,384.85	8,335.05
Distrito Central	ABRAHAM LINCOLN	COLONIA KENNEDY	Maestro/a	8,979.74	1,325.64	7,654.10
Distrito Central	CENTRAL VICENTE CACERES	COLONIA TILOARQUE	Medio. Profesor/a Ciclo Comun	35,326.47	21,699.83	13,626.64

### Reporte de planillas Docentes, Mes de Mayo Departamento de Francisco Morazan

<u>Municipio</u>	<u>Centro Educativo</u>	<u>Dirección del Centro</u>	<u>Cargo</u>	<u>Sueldo Bruto</u>	<u>Deducciones</u>	<u>Sueldo Neto</u>
Distrito Central	ABRAHAM LINCOLN	COLONIA KENNEDY	Maestro/a	12,828.20	1,238.97	11,589.23
Distrito Central	ABRAHAM LINCOLN	COLONIA KENNEDY	Maestro/a	3,239.97	866.46	2,373.51
Distrito Central	HIBUERAS	4 AVENIDA, COMAYA	CONSEJERO DE ESTUDIANTES	24,700.19	7,516.60	17,183.59
Distrito Central	CENTRAL VICENTE CACERES	COLONIA TILOARQUE	Medio. Profesor/a Ciclo Comun	36,834.88	21,283.12	15,551.76
Distrito Central	ABRAHAM LINCOLN	COLONIA KENNEDY	Maestro/a	.00	.00	.00
Distrito Central	ABRAHAM LINCOLN	COLONIA KENNEDY	Director/a de Media	39,536.61	24,177.01	15,359.60
Distrito Central	CENTRAL VICENTE CACERES	COLONIA TILOARQUE	Medio. Profesor/a Ciclo Comun	38,360.94	19,961.20	18,399.74
Distrito Central	ABRAHAM LINCOLN	COLONIA KENNEDY	Director/a de Media	.00	.00	.00
Distrito Central	ABRAHAM LINCOLN	COLONIA KENNEDY	CONSEJERO DE ESTUDIANTES	36,943.51	22,112.90	14,830.61
Distrito Central	RAMON VILLEDA MORALES		Maestro/a	23,914.40	3,387.01	20,527.39
Distrito Central	HIBUERAS	4 AVENIDA, COMAYA	ASISTENTE DE TALLER	.00	.00	.00
Distrito Central	CENTRAL VICENTE CACERES	COLONIA TILOARQUE	Medio. Profesor/a Ciclo Comun	40,232.77	19,217.62	21,015.15
Distrito Central	ABRAHAM LINCOLN	COLONIA KENNEDY	CONSEJERO DE ESTUDIANTES	37,652.29	7,946.73	29,705.56
Distrito Central	ABRAHAM LINCOLN	COLONIA KENNEDY	CONSEJERO DE ESTUDIANTES	24,700.19	7,650.84	17,049.35
Distrito Central	CENTRAL VICENTE CACERES	COLONIA TILOARQUE	Medio. Profesor/a Ciclo Comun	29,849.50	18,927.01	10,922.49
Distrito Central	ABRAHAM LINCOLN	COLONIA KENNEDY	CONSEJERO DE ESTUDIANTES	25,508.70	2,508.50	23,000.20
Distrito Central	ABRAHAM LINCOLN	COLONIA KENNEDY	CONSEJERO DE ESTUDIANTES	.00	.00	.00
Distrito Central	HERNAN ACOSTA MEJIA	HERNAN ACOSTA MEJIA	Maestro/a	22,216.36	18,727.94	3,488.42
Distrito Central	CENTRAL VICENTE CACERES	COLONIA TILOARQUE	Medio. Profesor/a Ciclo Comun	33,030.26	18,814.78	14,215.48
Distrito Central	ABRAHAM LINCOLN	COLONIA KENNEDY	ASISTENTE DE TALLER INDUSTRIAL	35,326.47	30,929.11	4,397.36
Distrito Central	ABRAHAM LINCOLN	COLONIA KENNEDY	ASISTENTE DE TALLER INDUSTRIAL	.00	.00	.00
Distrito Central	CENTRAL VICENTE CACERES	COLONIA TILOARQUE	Medio. Profesor/a Ciclo Comun	38,645.35	18,195.21	20,450.14
Distrito Central	ABRAHAM LINCOLN	COLONIA KENNEDY	ASISTENTE DE ORIENTACION	24,486.97	2,416.54	22,070.43
Distrito Central	ABRAHAM LINCOLN	COLONIA KENNEDY	ASISTENTE DE ORIENTACION	.00	.00	.00

**Reporte de planillas Docentes, Mes de Mayo Departamento de Francisco Morazan**

<u>Municipio</u>	<u>Centro Educativo</u>	<u>Dirección del Centro</u>	<u>Cargo</u>	<u>Sueldo Bruto</u>	<u>Deducciones</u>	<u>Sueldo Neto</u>
Distrito Central	HERMANN GMEINER		Medio. Profesor/a Ciclo Comun	11,545.38	1,136.36	10,409.02
Distrito Central	RAMON MONTOYA CERRATO	LA TRAVESIA	Medio. Profesor/a Ciclo Comun	13,636.71	9,796.86	3,839.85
Distrito Central	RAMON MONTOYA CERRATO	LA TRAVESIA	Medio. Profesor/a Ciclo Comun	13,636.71	8,308.02	5,328.69
Distrito Central	HERMANN GMEINER		Medio. Profesor/a Ciclo Comun	.00	.00	.00
Distrito Central	CENTRAL VICENTE CACERES	COLONIA TILOARQUE	Medio. Profesor/a Ciclo Comun	28,339.07	17,384.21	10,954.86
Distrito Central	ABRAHAM LINCOLN	COLONIA KENNEDY	ASISTENTE DE LABORATORIO	47,820.20	40,913.87	6,906.33
Distrito Central	ABRAHAM LINCOLN	COLONIA KENNEDY	ASISTENTE DE LABORATORIO	.00	.00	.00
Distrito Central	CENTRAL VICENTE CACERES	COLONIA TILOARQUE	Medio. Profesor/a Ciclo Comun	31,844.15	17,201.06	14,643.09
Distrito Central	ABELARDO R. FORTIN	DISTRITO CENTRAL	Subdirector/a de Media	38,183.18	26,783.01	11,400.17
Distrito Central	ABELARDO R. FORTIN	DISTRITO CENTRAL	Subdirector/a de Media	24,589.34	20,567.85	4,021.49
Distrito Central	HERMAN HERRERA M	LOS PINOS	Maestro/a	22,116.65	13,492.42	8,624.23
Distrito Central	CENTRAL VICENTE CACERES	COLONIA TILOARQUE	Medio. Profesor/a Ciclo Comun	32,652.66	16,331.46	16,321.20
Distrito Central	ABELARDO R. FORTIN	DISTRITO CENTRAL	Subdirector/a de Media	34,407.12	8,898.95	25,508.17
Distrito Central	ABELARDO R. FORTIN	DISTRITO CENTRAL	Subdirector/a de Media	.00	.00	.00
Distrito Central	CENTRAL VICENTE CACERES	COLONIA TILOARQUE	Medio. Profesor/a Ciclo Comun	28,716.69	15,599.92	13,116.77
Distrito Central	ABELARDO R. FORTIN	DISTRITO CENTRAL	Secretario	32,467.99	31,330.63	1,137.36
Distrito Central	ABELARDO R. FORTIN	DISTRITO CENTRAL	Secretario	.00	.00	.00
Distrito Central	RAMON MONTOYA CERRATO	LA TRAVESIA	Maestro/a	16,202.35	7,005.79	9,196.56
Distrito Central	HERMAN HERRERA M	LOS PINOS	Maestro/a	17,819.39	4,059.79	13,759.60
Distrito Central	CENTRAL VICENTE CACERES	COLONIA TILOARQUE	Medio. Profesor/a Ciclo Comun	28,529.55	15,475.11	13,054.44
Distrito Central	ABELARDO R. FORTIN	DISTRITO CENTRAL	PROFESOR TECNICO I	27,850.38	24,039.77	3,810.61
Distrito Central	ABELARDO R. FORTIN	DISTRITO CENTRAL	PROFESOR TECNICO I	17,819.39	2,088.26	15,731.13
Distrito Central	CENTRAL VICENTE CACERES	COLONIA TILOARQUE	Medio. Profesor/a Ciclo Comun	19,436.42	14,853.22	4,583.20
Distrito Central	ABELARDO R. FORTIN	DISTRITO CENTRAL	PROFESOR TECNICO I	.00	.00	.00

**Reporte de planillas Docentes, Mes de Mayo Departamento de Francisco Morazan**

<u>Municipio</u>	<u>Centro Educativo</u>	<u>Dirección del Centro</u>	<u>Cargo</u>	<u>Sueldo Bruto</u>	<u>Deducciones</u>	<u>Sueldo Neto</u>
Distrito Central	ABELARDO R. FORTIN	DISTRITO CENTRAL	ORIENTADOR	18,319.94	1,678.31	16,641.63
Distrito Central	HENRY MERRIAN WEDDLE	COL. GRANADA	Maestro/a	21,407.85	12,829.00	8,578.85
Distrito Central	CENTRAL VICENTE CACERES	COLONIA TILOARQUE	Medio. Profesor/a Ciclo Comun	26,912.52	14,232.57	12,679.95
Distrito Central	ABELARDO R. FORTIN	DISTRITO CENTRAL	ORIENTADOR	.00	.00	.00
Distrito Central	ABELARDO R. FORTIN	DISTRITO CENTRAL	Medio. Profesor/a Ciclo Diversificado	17,010.88	2,621.90	14,388.98
Distrito Central	CENTRAL VICENTE CACERES	COLONIA TILOARQUE	Medio. Profesor/a Ciclo Comun	22,999.27	13,900.37	9,098.90
Distrito Central	ABELARDO R. FORTIN	DISTRITO CENTRAL	Medio. Profesor/a Ciclo Diversificado	.00	.00	.00
Distrito Central	ABELARDO R. FORTIN	DISTRITO CENTRAL	Medio. Profesor/a Ciclo Comun	24,456.39	22,637.28	1,819.11
Distrito Central	RAMON AMAYA AMADOR	LA HAYA	Maestro/a	36,843.65	25,692.15	11,151.50
Distrito Central	RAMON AMAYA AMADOR	LA HAYA	Maestro/a	32,221.75	20,382.65	11,839.10
Distrito Central	HENRY MERRIAM	LA PUERTA	Maestro/a	18,627.91	5,152.92	13,474.99
Distrito Central	CENTRAL VICENTE CACERES	COLONIA TILOARQUE	Medio. Profesor/a Ciclo Comun	27,583.87	13,298.49	14,285.38
Distrito Central	ABELARDO R. FORTIN	DISTRITO CENTRAL	Medio. Profesor/a Ciclo Comun	32,221.75	11,598.80	20,622.95
Distrito Central	ABELARDO R. FORTIN	DISTRITO CENTRAL	Medio. Profesor/a Ciclo Comun	23,807.80	10,362.69	13,445.11
Distrito Central	CENTRAL VICENTE CACERES	COLONIA TILOARQUE	Medio. Profesor/a Ciclo Comun	20,244.94	13,135.67	7,109.27
Distrito Central	ABELARDO R. FORTIN	DISTRITO CENTRAL	Medio. Profesor/a Ciclo Comun	23,483.49	8,756.23	14,727.26
Distrito Central	ABELARDO R. FORTIN	DISTRITO CENTRAL	Medio. Profesor/a Ciclo Comun	13,590.03	8,638.52	4,951.51
Distrito Central	HECTOR PINEDA UGARTE	COLONIA HATO DE E	Maestro/a	28,151.94	25,378.69	2,773.25
Distrito Central	CENTRAL VICENTE CACERES	COLONIA TILOARQUE	Medio. Profesor/a Ciclo Comun	37,652.29	12,975.68	24,676.61
Distrito Central	ABELARDO R. FORTIN	DISTRITO CENTRAL	Medio. Profesor/a Ciclo Comun	28,529.55	6,267.57	22,261.98
Distrito Central	ABELARDO R. FORTIN	DISTRITO CENTRAL	Medio. Profesor/a Ciclo Comun	33,945.38	5,817.79	28,127.59
Distrito Central	CENTRAL VICENTE CACERES	COLONIA TILOARQUE	Medio. Profesor/a Ciclo Comun	29,902.80	12,773.41	17,129.39
Distrito Central	ABELARDO R. FORTIN	DISTRITO CENTRAL	Medio. Profesor/a Ciclo Comun	19,600.79	5,272.79	14,328.00
Distrito Central	ABELARDO R. FORTIN	DISTRITO CENTRAL	Medio. Profesor/a Ciclo Comun	22,999.27	5,226.39	17,772.88

**Reporte de planillas Docentes, Mes de Mayo Departamento de Francisco Morazan**

<u>Municipio</u>	<u>Centro Educativo</u>	<u>Dirección del Centro</u>	<u>Cargo</u>	<u>Sueldo Bruto</u>	<u>Deducciones</u>	<u>Sueldo Neto</u>
Distrito Central	RAFAEL PINEDA PONCE	COL UNIDAD Y FUERZA	Maestro/a	18,627.91	17,500.41	1,127.50
Distrito Central	HECTOR PINEDA UGARTE	COLONIA HATO DE E	Maestro/a	24,722.92	19,175.86	5,547.06
Distrito Central	CENTRAL VICENTE CACERES	COLONIA TILOARQUE	Medio. Profesor/a Ciclo Comun	17,010.88	12,119.22	4,891.66
Distrito Central	ABELARDO R. FORTIN	DISTRITO CENTRAL	Medio. Profesor/a Ciclo Comun	14,919.53	4,562.34	10,357.19
Distrito Central	ABELARDO R. FORTIN	DISTRITO CENTRAL	Medio. Profesor/a Ciclo Comun	15,253.74	3,244.17	12,009.57
Distrito Central	CENTRAL VICENTE CACERES	COLONIA TILOARQUE	Medio. Profesor/a Ciclo Comun	28,716.69	11,776.23	16,940.46
Distrito Central	ABELARDO R. FORTIN	DISTRITO CENTRAL	Medio. Profesor/a Ciclo Comun	17,010.88	2,621.90	14,388.98
Distrito Central	ABELARDO R. FORTIN	DISTRITO CENTRAL	Medio. Profesor/a Ciclo Comun	15,393.84	1,888.09	13,505.75
Distrito Central	HECTOR PINEDA UGARTE	COLONIA HATO DE E	Maestro/a	28,529.54	11,543.55	16,985.99
Distrito Central	CENTRAL VICENTE CACERES	COLONIA TILOARQUE	Medio. Profesor/a Ciclo Comun	15,393.84	11,036.28	4,357.56
Distrito Central	ABELARDO R. FORTIN	DISTRITO CENTRAL	Medio. Profesor/a Ciclo Comun	14,538.63	1,725.12	12,813.51
Distrito Central	ABELARDO R. FORTIN	DISTRITO CENTRAL	Medio. Profesor/a Ciclo Comun	9,834.96	1,048.82	8,786.14
Distrito Central	CENTRAL VICENTE CACERES	COLONIA TILOARQUE	Medio. Profesor/a Ciclo Comun	22,621.66	10,226.29	12,395.37
Distrito Central	ABELARDO R. FORTIN	DISTRITO CENTRAL	Medio. Profesor/a Ciclo Comun	.00	.00	.00
Distrito Central	ABELARDO R. FORTIN	COMAYAGUELA	Medio. Profesor/a Ciclo Comun	33,838.80	22,218.04	11,620.76
Distrito Central	CENTRAL VICENTE CACERES	COLONIA TILOARQUE	Medio. Profesor/a Ciclo Comun	15,393.84	10,087.17	5,306.67
Distrito Central	RAFAEL PINEDA PONCE	AGALTECA	Maestro/a	28,529.55	27,575.83	953.72
Distrito Central	RAFAEL PINEDA PONCE	AGALTECA	Maestro/a	33,838.78	26,942.13	6,896.65
Distrito Central	HECTOR PINEDA UGARTE	COLONIA HATO DE E	Maestro/a	15,774.73	7,468.09	8,306.64
Distrito Central	RAFAEL PINEDA PONCE	AGALTECA	Maestro/a	32,599.36	26,214.48	6,384.88
Distrito Central	RAFAEL PINEDA PONCE	AGALTECA	Maestro/a	30,604.72	24,140.36	6,464.36
Distrito Central	HECTOR PINEDA UGARTE	COLONIA HATO DE E	Maestro/a	30,955.10	7,452.55	23,502.55
Distrito Central	CENTRAL VICENTE CACERES	COLONIA TILOARQUE	Medio. Profesor/a Ciclo Comun	26,104.01	9,256.22	16,847.79
Distrito Central	ABELARDO R. FORTIN	COMAYAGUELA	Medio. Profesor/a Ciclo Comun	20,409.33	10,933.80	9,475.53

**Reporte de planillas Docentes, Mes de Mayo Departamento de Francisco Morazan**

<u>Municipio</u>	<u>Centro Educativo</u>	<u>Dirección del Centro</u>	<u>Cargo</u>	<u>Sueldo Bruto</u>	<u>Deducciones</u>	<u>Sueldo Neto</u>
Distrito Central	ABELARDO R. FORTIN	COMAYAGUELA	Medio. Profesor/a Ciclo Comun	14,538.63	1,774.80	12,763.83
Distrito Central	CENTRAL VICENTE CACERES	COLONIA TILOARQUE	Medio. Profesor/a Ciclo Comun	15,393.84	8,220.69	7,173.15
Distrito Central	ABELARDO R. FORTIN	COMAYAGUELA	Medio. Profesor/a Ciclo Comun	6,841.71	1,154.59	5,687.12
Distrito Central	ABELARDO R. FORTIN	COMAYAGUELA	Medio. Profesor/a Ciclo Comun	3,420.85	880.93	2,539.92
Distrito Central	HECTOR PINEDA UGARTE	COLONIA HATO DE E	Maestro/a	15,393.84	1,838.77	13,555.07
Distrito Central	CENTRAL VICENTE CACERES	COLONIA TILOARQUE	Medio. Profesor/a Ciclo Comun	11,498.68	7,898.18	3,600.50
Distrito Central	ABELARDO R. FORTIN	COMAYAGUELA	Medio. Profesor/a Ciclo Comun	6,841.70	809.37	6,032.33
Distrito Central	ABELARDO R. FORTIN	COMAYAGUELA	Medio. Profesor/a Ciclo Comun	6,841.70	760.05	6,081.65
Distrito Central	CENTRAL VICENTE CACERES	COLONIA TILOARQUE	Medio. Profesor/a Ciclo Comun	15,393.84	7,234.10	8,159.74
Distrito Central	ABELARDO R. FORTIN	COMAYAGUELA	Medio. Profesor/a Ciclo Comun	3,420.85	486.38	2,934.47
Distrito Central	ABELARDO R. FORTIN	COMAYAGUELA	Medio. Profesor/a Ciclo Comun	.00	.00	.00
Distrito Central	RAFAEL PINEDA PONCE	AGALTECA	Director/a de Media	34,307.91	31,982.16	2,325.75
Distrito Central	HECTOR PINEDA UGARTE	COLONIA HATO DE E	CONSEJERO DE ESTUDIANTES	20,115.60	13,011.53	7,104.07
Distrito Central	CENTRAL VICENTE CACERES	COLONIA TILOARQUE	Medio. Profesor/a Ciclo Comun	19,389.71	6,676.67	12,713.04
Distrito Central	ABELARDO R. FORTIN	DISTRITO CENTRAL	Maestro/a	30,280.42	28,890.01	1,390.41
Distrito Central	ABELARDO R. FORTIN	DISTRITO CENTRAL	Maestro/a	33,030.26	26,364.74	6,665.52
Distrito Central	CENTRAL VICENTE CACERES	COLONIA TILOARQUE	Medio. Profesor/a Ciclo Comun	22,999.28	6,240.96	16,758.32
Distrito Central	ABELARDO R. FORTIN	DISTRITO CENTRAL	Maestro/a	24,456.39	22,637.28	1,819.11
Distrito Central	ABELARDO R. FORTIN	DISTRITO CENTRAL	Maestro/a	34,685.51	21,675.27	13,010.24
Distrito Central	HECTOR PINEDA UGARTE	COLONIA HATO DE E	ASISTENTE DE TALLER	.00	.00	.00
Distrito Central	CENTRAL VICENTE CACERES	COLONIA TILOARQUE	Medio. Profesor/a Ciclo Comun	20,982.63	5,519.74	15,462.89
Distrito Central	ABELARDO R. FORTIN	DISTRITO CENTRAL	Maestro/a	27,041.85	11,765.49	15,276.36
Distrito Central	ABELARDO R. FORTIN	DISTRITO CENTRAL	Maestro/a	32,221.75	11,598.80	20,622.95
Distrito Central	CENTRAL VICENTE CACERES	COLONIA TILOARQUE	Medio. Profesor/a Ciclo Comun	11,663.89	5,115.57	6,548.32

**Reporte de planillas Docentes, Mes de Mayo Departamento de Francisco Morazan**

<u>Municipio</u>	<u>Centro Educativo</u>	<u>Dirección del Centro</u>	<u>Cargo</u>	<u>Sueldo Bruto</u>	<u>Deducciones</u>	<u>Sueldo Neto</u>
Distrito Central	ABELARDO R. FORTIN	DISTRITO CENTRAL	Maestro/a	13,590.03	8,638.52	4,951.51
Distrito Central	ABELARDO R. FORTIN	DISTRITO CENTRAL	Maestro/a	11,926.28	7,148.08	4,778.20
Distrito Central	POMPILIO ORTEGA	LAS POSAS	Maestro/a	14,089.43	1,339.86	12,749.57
Distrito Central	POMPILIO ORTEGA	LAS POSAS	Maestro/a	.00	.00	.00
Distrito Central	HECTOR E SANTOS	HATO DE ENMEDIO	Maestro/a	16,869.37	8,431.24	8,438.13
Distrito Central	CENTRAL VICENTE CACERES	COLONIA TILOARQUE	Medio. Profesor/a Ciclo Comun	14,817.85	4,649.11	10,168.74
Distrito Central	ABELARDO R. FORTIN	DISTRITO CENTRAL	Maestro/a	16,957.56	6,304.39	10,653.17
Distrito Central	ABELARDO R. FORTIN	DISTRITO CENTRAL	Maestro/a	17,659.49	6,036.13	11,623.36
Distrito Central	CENTRAL VICENTE CACERES	COLONIA TILOARQUE	Medio. Profesor/a Ciclo Comun	33,709.43	3,895.87	29,813.56
Distrito Central	ABELARDO R. FORTIN	DISTRITO CENTRAL	Maestro/a	19,600.79	5,272.79	14,328.00
Distrito Central	ABELARDO R. FORTIN	DISTRITO CENTRAL	Maestro/a	22,999.27	5,226.39	17,772.88
Distrito Central	GUSTAVO SIMON NUÑEZ	VILLANUEVA, TEGUCIGALPA	Maestro/a	22,216.36	13,070.86	9,145.50
Distrito Central	CENTRAL VICENTE CACERES	COLONIA TILOARQUE	Medio. Profesor/a Ciclo Comun	19,978.42	3,556.06	16,422.36
Distrito Central	ABELARDO R. FORTIN	DISTRITO CENTRAL	Maestro/a	19,925.12	5,157.91	14,767.21
Distrito Central	ABELARDO R. FORTIN	DISTRITO CENTRAL	Maestro/a	14,919.53	4,562.34	10,357.19
Distrito Central	CENTRAL VICENTE CACERES	COLONIA TILOARQUE	Medio. Profesor/a Ciclo Comun	16,904.27	3,159.60	13,744.67
Distrito Central	ABELARDO R. FORTIN	DISTRITO CENTRAL	Maestro/a	25,424.83	3,450.27	21,974.56
Distrito Central	ABELARDO R. FORTIN	DISTRITO CENTRAL	Maestro/a	15,253.74	3,244.17	12,009.57
Distrito Central	POLIVALENTE SAN MARTIN	TEGUCIGALPA BARRIO EL JASMIN	JEFE DE TALLER O AREA	36,834.88	21,928.19	14,906.69
Distrito Central	GUSTAVO ADOLFO ALFARO ZELAYA	COL. FUERZAS ARMADAS	Maestro/a	12,472.39	8,833.43	3,638.96
Distrito Central	CENTRAL VICENTE CACERES	COLONIA TILOARQUE	Medio. Profesor/a Ciclo Comun	24,616.31	3,078.19	21,538.12
Distrito Central	ABELARDO R. FORTIN	DISTRITO CENTRAL	Maestro/a	23,052.58	3,181.99	19,870.59
Distrito Central	ABELARDO R. FORTIN	DISTRITO CENTRAL	Maestro/a	29,796.19	2,894.37	26,901.82
Distrito Central	CENTRAL VICENTE CACERES	COLONIA TILOARQUE	Medio. Profesor/a Ciclo Comun	21,435.55	2,657.27	18,778.28



**Reporte de planillas Docentes, Mes de Mayo Departamento de Francisco Morazan**

<u>Municipio</u>	<u>Centro Educativo</u>	<u>Dirección del Centro</u>	<u>Cargo</u>	<u>Sueldo Bruto</u>	<u>Deducciones</u>	<u>Sueldo Neto</u>
Distrito Central	ABELARDO R. FORTIN	DISTRITO CENTRAL	Maestro/a	17,010.88	2,621.90	14,388.98
Distrito Central	ABELARDO R. FORTIN	DISTRITO CENTRAL	Maestro/a	14,538.63	1,725.12	12,813.51
Distrito Central	GUAYMURAS	GUAYMIRAS	Maestro/a	13,280.91	4,139.19	9,141.72
Distrito Central	CENTRAL VICENTE CACERES	COLONIA TILOARQUE	Medio. Profesor/a Ciclo Comun	22,244.04	2,514.66	19,729.38
Distrito Central	ABELARDO R. FORTIN	DISTRITO CENTRAL	Maestro/a	.00	.00	.00
Distrito Central	ABELARDO R. FORTIN	COMAYAGUELA	Maestro/a	36,943.51	32,118.17	4,825.34
Distrito Central	CENTRAL VICENTE CACERES	COLONIA TILOARQUE	Medio. Profesor/a Ciclo Comun	11,071.07	2,310.83	8,760.24
Distrito Central	ABELARDO R. FORTIN	COMAYAGUELA	Maestro/a	35,326.47	30,929.11	4,397.36
Distrito Central	ABELARDO R. FORTIN	COMAYAGUELA	Maestro/a	36,026.36	30,856.74	5,169.62
Distrito Central	GRAL. JOSE DE SAN MARTIN	SAN MARTIN	Maestro/a	21,861.97	12,099.86	9,762.11
Distrito Central	POLICARPO BONILLA	VILLA VIEJA	Maestro/a	16,514.98	9,901.32	6,613.66
Distrito Central	POLICARPO BONILLA	VILLA VIEJA	Maestro/a	19,436.42	9,463.52	9,972.90
Distrito Central	GRAL. JOSE DE SAN MARTIN	SAN MARTIN	Maestro/a	15,145.90	12,061.50	3,084.40
Distrito Central	CENTRAL VICENTE CACERES	COLONIA TILOARQUE	Medio. Profesor/a Ciclo Comun	15,393.84	1,944.22	13,449.62
Distrito Central	ABELARDO R. FORTIN	COMAYAGUELA	Maestro/a	33,709.44	30,749.97	2,959.47
Distrito Central	ABELARDO R. FORTIN	COMAYAGUELA	Maestro/a	33,030.26	30,650.19	2,380.07
Distrito Central	CENTRAL VICENTE CACERES	COLONIA TILOARQUE	Medio. Profesor/a Ciclo Comun	13,683.41	1,751.25	11,932.16
Distrito Central	ABELARDO R. FORTIN	COMAYAGUELA	Maestro/a	32,652.66	30,525.85	2,126.81
Distrito Central	ABELARDO R. FORTIN	COMAYAGUELA	Maestro/a	30,280.42	28,890.01	1,390.41
Distrito Central	GRACIELA BOGRAN	COL. JARDINES DE TONCONTIN	Maestro/a	18,627.91	17,293.75	1,334.16
Distrito Central	CENTRAL VICENTE CACERES	COLONIA TILOARQUE	Medio. Profesor/a Ciclo Comun	16,890.05	1,563.91	15,326.14
Distrito Central	ABELARDO R. FORTIN	COMAYAGUELA	Maestro/a	36,134.87	28,740.04	7,394.83
Distrito Central	ABELARDO R. FORTIN	COMAYAGUELA	Maestro/a	28,658.89	27,473.29	1,185.60
Distrito Central	CENTRAL VICENTE CACERES	COLONIA TILOARQUE	Medio. Profesor/a Ciclo Comun	6,841.71	1,159.05	5,682.66



### Reporte de planillas Docentes, Mes de Mayo Departamento de Francisco Morazan

<u>Municipio</u>	<u>Centro Educativo</u>	<u>Dirección del Centro</u>	<u>Cargo</u>	<u>Sueldo Bruto</u>	<u>Deducciones</u>	<u>Sueldo Neto</u>
Distrito Central	ABELARDO R. FORTIN	COMAYAGUELA	Maestro/a	28,543.16	26,952.15	1,591.01
Distrito Central	ABELARDO R. FORTIN	COMAYAGUELA	Maestro/a	35,217.85	24,764.44	10,453.41
Distrito Central	PAQUITA G VDA DE LARDIZABAL	SAN JOSE DE LA PEÑA	Maestro/a	13,280.91	7,651.62	5,629.29
Distrito Central	GERMANIA	ALDEA GERMANIA	Medio. Profesor/a Ciclo Comun	29,338.07	6,082.59	23,255.48
Distrito Central	CENTRAL VICENTE CACERES	COLONIA TILOARQUE	Medio. Profesor/a Ciclo Comun	5,986.50	1,090.63	4,895.87
Distrito Central	ABELARDO R. FORTIN	COMAYAGUELA	Maestro/a	32,221.76	24,613.08	7,608.68
Distrito Central	ABELARDO R. FORTIN	COMAYAGUELA	Maestro/a	34,322.99	24,502.08	9,820.91
Distrito Central	CENTRAL VICENTE CACERES	COLONIA TILOARQUE	Medio. Profesor/a Ciclo Comun	.00	.00	.00
Distrito Central	ABELARDO R. FORTIN	COMAYAGUELA	Maestro/a	27,850.38	24,039.77	3,810.61
Distrito Central	ABELARDO R. FORTIN	COMAYAGUELA	Maestro/a	33,838.78	23,844.15	9,994.63
Distrito Central	GERMANIA	ALDEA GERMANIA	Maestro/a	32,739.69	20,935.56	11,804.13
Distrito Central	CENTRAL VICENTE CACERES	DISTRITO CENTRAL	Maestro/a	22,999.27	18,378.46	4,620.81
Distrito Central	ABELARDO R. FORTIN	COMAYAGUELA	Maestro/a	33,461.17	23,426.32	10,034.85
Distrito Central	ABELARDO R. FORTIN	COMAYAGUELA	Maestro/a	24,486.96	23,060.41	1,426.55
Distrito Central	CENTRAL VICENTE CACERES	DISTRITO CENTRAL	Maestro/a	15,393.84	1,444.22	13,949.62
Distrito Central	ABELARDO R. FORTIN	COMAYAGUELA	Maestro/a	28,658.89	22,785.85	5,873.04
Distrito Central	ABELARDO R. FORTIN	COMAYAGUELA	Maestro/a	34,647.30	22,777.30	11,870.00
Distrito Central	NUEVOS HORIZONTES	COL. VILLA UNION	Maestro/a	14,089.43	11,199.60	2,889.83
Distrito Central	NUEVOS HORIZONTES	COL. VILLA UNION	Maestro/a	17,010.88	5,633.76	11,377.12
Distrito Central	GERMANIA	ALDEA GERMANIA	Maestro/a	21,271.16	7,295.75	13,975.41
Distrito Central	CENTRAL VICENTE CACERES	COLONIA TILOARQUE	Maestro/a	34,517.96	32,751.99	1,765.97
Distrito Central	ABELARDO R. FORTIN	COMAYAGUELA	Maestro/a	33,030.26	22,717.07	10,313.19
Distrito Central	ABELARDO R. FORTIN	COMAYAGUELA	Maestro/a	24,456.39	22,637.28	1,819.11
Distrito Central	CENTRAL VICENTE CACERES	COLONIA TILOARQUE	Maestro/a	33,838.78	31,217.14	2,621.64

**Reporte de planillas Docentes, Mes de Mayo Departamento de Francisco Morazan**

<u>Municipio</u>	<u>Centro Educativo</u>	<u>Dirección del Centro</u>	<u>Cargo</u>	<u>Sueldo Bruto</u>	<u>Deducciones</u>	<u>Sueldo Neto</u>
Distrito Central	ABELARDO R. FORTIN	COMAYAGUELA	Maestro/a	33,838.80	22,218.04	11,620.76
Distrito Central	ABELARDO R. FORTIN	COMAYAGUELA	Maestro/a	32,221.75	22,144.16	10,077.59
Distrito Central	GERMANIA	ALDEA GERMANIA	Director/a de Media	.00	.00	.00
Distrito Central	CENTRAL VICENTE CACERES	COLONIA TILOARQUE	Maestro/a	37,374.40	29,652.58	7,721.82
Distrito Central	ABELARDO R. FORTIN	COMAYAGUELA	Maestro/a	32,652.64	22,010.83	10,641.81
Distrito Central	ABELARDO R. FORTIN	COMAYAGUELA	Maestro/a	34,685.51	21,675.27	13,010.24
Distrito Central	CENTRAL VICENTE CACERES	COLONIA TILOARQUE	Maestro/a	34,269.69	26,561.28	7,708.41
Distrito Central	ABELARDO R. FORTIN	COMAYAGUELA	Maestro/a	41,559.24	21,584.38	19,974.86
Distrito Central	ABELARDO R. FORTIN	COMAYAGUELA	Maestro/a	34,772.49	20,242.59	14,529.90
Distrito Central	NUEVA SUYAPA	COL. NUEVA SUYAPA	Maestro/a	29,738.39	15,790.99	13,947.40
Distrito Central	GABRIELA NUÑEZ	COLONIA LA LAGUNA	Medio. Profesor/a Ciclo Comun	16,583.26	7,177.95	9,405.31
Distrito Central	CENTRAL VICENTE CACERES	COLONIA TILOARQUE	Maestro/a	31,710.71	25,252.61	6,458.10
Distrito Central	ABELARDO R. FORTIN	COMAYAGUELA	Maestro/a	35,455.81	20,072.34	15,383.47
Distrito Central	ABELARDO R. FORTIN	COMAYAGUELA	Maestro/a	22,190.76	19,875.52	2,315.24
Distrito Central	CENTRAL VICENTE CACERES	COLONIA TILOARQUE	Maestro/a	28,392.37	24,800.44	3,591.93
Distrito Central	ABELARDO R. FORTIN	COMAYAGUELA	Maestro/a	32,221.75	18,860.76	13,360.99
Distrito Central	ABELARDO R. FORTIN	COMAYAGUELA	Maestro/a	23,967.70	18,148.16	5,819.54
Distrito Central	GABRIELA NUÑEZ	COLONIA LA LAGUNA	Maestro/a	33,030.26	20,265.57	12,764.69
Distrito Central	CENTRAL VICENTE CACERES	COLONIA TILOARQUE	Maestro/a	30,955.10	23,824.35	7,130.75
Distrito Central	ABELARDO R. FORTIN	COMAYAGUELA	Maestro/a	19,925.11	17,581.76	2,343.35
Distrito Central	ABELARDO R. FORTIN	COMAYAGUELA	Maestro/a	32,221.75	17,252.91	14,968.84
Distrito Central	CENTRAL VICENTE CACERES	COLONIA TILOARQUE	Maestro/a	35,680.74	23,379.36	12,301.38
Distrito Central	ABELARDO R. FORTIN	COMAYAGUELA	Maestro/a	18,636.42	17,042.87	1,593.55
Distrito Central	ABELARDO R. FORTIN	COMAYAGUELA	Maestro/a	35,455.82	16,271.10	19,184.72

**Reporte de planillas Docentes, Mes de Mayo Departamento de Francisco Morazan**


<u>Municipio</u>	<u>Centro Educativo</u>	<u>Dirección del Centro</u>	<u>Cargo</u>	<u>Sueldo Bruto</u>	<u>Deducciones</u>	<u>Sueldo Neto</u>
Distrito Central	NUEVA SUYAPA	COL. NUEVA SUYAPA	ASISTENTE DE TALLER INDUSTRIAL	.00	.00	.00
Distrito Central	GABRIELA NUÑEZ	COLONIA LA LAGUNA	Maestro/a	16,202.35	11,739.60	4,462.75
Distrito Central	NUEVA SUYAPA	COL. NUEVA SUYAPA	ASISTENTE DE ORIENTACION	36,943.51	34,683.65	2,259.86
Distrito Central	NUEVA SUYAPA	COL. NUEVA SUYAPA	ASISTENTE DE ORIENTACION	.00	.00	.00
Distrito Central	GABRIELA NUÑEZ	COLONIA LA LAGUNA	Maestro/a	25,100.52	10,829.26	14,271.26
Distrito Central	CENTRAL VICENTE CACERES	COLONIA TILOARQUE	Maestro/a	26,104.01	20,726.73	5,377.28
Distrito Central	ABELARDO R. FORTIN	COMAYAGUELA	Maestro/a	25,695.83	15,960.33	9,735.50
Distrito Central	ABELARDO R. FORTIN	COMAYAGUELA	Maestro/a	18,967.48	15,773.24	3,194.24
Distrito Central	CENTRAL VICENTE CACERES	COLONIA TILOARQUE	Maestro/a	29,525.20	20,022.92	9,502.28
Distrito Central	ABELARDO R. FORTIN	COMAYAGUELA	Maestro/a	31,540.46	15,010.26	16,530.20
Distrito Central	ABELARDO R. FORTIN	COMAYAGUELA	Maestro/a	36,134.99	14,635.38	21,499.61
Distrito Central	GABRIELA NUÑEZ	COLONIA LA LAGUNA	Maestro/a	6,841.71	1,553.60	5,288.11
Distrito Central	CENTRAL VICENTE CACERES	COLONIA TILOARQUE	Maestro/a	38,645.35	18,195.21	20,450.14
Distrito Central	ABELARDO R. FORTIN	COMAYAGUELA	Maestro/a	20,569.24	14,425.26	6,143.98
Distrito Central	ABELARDO R. FORTIN	COMAYAGUELA	Maestro/a	31,035.61	13,649.99	17,385.62
Distrito Central	CENTRAL VICENTE CACERES	COLONIA TILOARQUE	Maestro/a	24,616.31	17,304.72	7,311.59
Distrito Central	ABELARDO R. FORTIN	COMAYAGUELA	Maestro/a	18,521.31	13,640.25	4,881.06
Distrito Central	ABELARDO R. FORTIN	COMAYAGUELA	Maestro/a	29,418.58	13,526.30	15,892.28
Distrito Central	NIMIA BAQUEDANO	VILLA OLIMPICA	Medio. Profesor/a Ciclo Comun	22,728.27	13,189.71	9,538.56
Distrito Central	GABRIELA NUÑEZ	COLONIA LA LAGUNA	ASISTENTE DE LABORATORIO	.00	.00	.00
Distrito Central	CENTRAL VICENTE CACERES	COLONIA TILOARQUE	Maestro/a	31,413.23	17,113.09	14,300.14
Distrito Central	ABELARDO R. FORTIN	COMAYAGUELA	Maestro/a	32,652.65	12,378.31	20,274.34
Distrito Central	ABELARDO R. FORTIN	COMAYAGUELA	Maestro/a	27,041.85	11,765.49	15,276.36
Distrito Central	CENTRAL VICENTE CACERES	COLONIA TILOARQUE	Maestro/a	31,413.23	15,662.15	15,751.08

**Reporte de planillas Docentes, Mes de Mayo Departamento de Francisco Morazan**

<u>Municipio</u>	<u>Centro Educativo</u>	<u>Dirección del Centro</u>	<u>Cargo</u>	<u>Sueldo Bruto</u>	<u>Deducciones</u>	<u>Sueldo Neto</u>
Distrito Central	ABELARDO R. FORTIN	COMAYAGUELA	Maestro/a	22,244.06	11,244.71	10,999.35
Distrito Central	ABELARDO R. FORTIN	COMAYAGUELA	Maestro/a	33,838.78	11,101.37	22,737.41
Distrito Central	NIMIA BAQUEDANO	VILLA OLIMPICA	Maestro/a	22,728.27	13,189.71	9,538.56
Distrito Central	FUERZAS UNIDAS	FUERZAS UNIDAS	Maestro/a	13,528.86	5,758.55	7,770.31
Distrito Central	CENTRAL VICENTE CACERES	COLONIA TILOARQUE	Maestro/a	22,999.27	15,369.94	7,629.33
Distrito Central	ABELARDO R. FORTIN	COMAYAGUELA	Maestro/a	22,999.27	10,513.87	12,485.40
Distrito Central	CENTRAL VICENTE CACERES	COLONIA TILOARQUE	Maestro/a	16,202.35	15,188.98	1,013.37
Distrito Central	CENTRAL VICENTE CACERES	COLONIA TILOARQUE	Maestro/a	32,221.75	15,188.68	17,033.07
Distrito Central	ABELARDO R. FORTIN	COMAYAGUELA	Maestro/a	34,517.96	10,406.16	24,111.80
Distrito Central	CENTRAL VICENTE CACERES	COLONIA TILOARQUE	Maestro/a	23,807.80	15,111.24	8,696.56
Distrito Central	FUERZAS UNIDAS	COL FUERZAS UNIDAS	Maestro/a	33,709.44	26,334.98	7,374.46
Distrito Central	CENTRAL VICENTE CACERES	COLONIA TILOARQUE	Maestro/a	35,455.81	15,072.27	20,383.54
Distrito Central	CENTRAL VICENTE CACERES	COLONIA TILOARQUE	Maestro/a	29,418.59	15,403.44	14,015.15
Distrito Central	CENTRAL VICENTE CACERES	COLONIA TILOARQUE	Maestro/a	28,339.07	15,503.06	12,836.01
Distrito Central	CENTRAL VICENTE CACERES	COLONIA TILOARQUE	Maestro/a	34,582.31	15,641.80	18,940.51
Distrito Central	FUERZAS UNIDAS	FUERZAS UNIDAS	Maestro/a	14,337.37	10,359.38	3,977.99
Distrito Central	CENTRAL VICENTE CACERES	COLONIA TILOARQUE	Maestro/a	30,227.11	15,677.57	14,549.54
Distrito Central	CENTRAL VICENTE CACERES	COLONIA TILOARQUE	Maestro/a	23,807.80	16,843.84	6,963.96
Distrito Central	CENTRAL VICENTE CACERES	COLONIA TILOARQUE	Maestro/a	26,233.34	17,019.36	9,213.98
Distrito Central	NIMIA BAQUEDANO	VILLA OLIMPICA	Medio. Profesor/a Ciclo Comun	27,259.56	14,494.13	12,765.43
Distrito Central	CENTRAL VICENTE CACERES	COLONIA TILOARQUE	Maestro/a	31,844.15	17,201.06	14,643.09
Distrito Central	CENTRAL VICENTE CACERES	COLONIA TILOARQUE	Maestro/a	22,190.76	17,210.52	4,980.24
Distrito Central	CENTRAL VICENTE CACERES	COLONIA TILOARQUE	Maestro/a	34,647.30	17,218.63	17,428.67
Distrito Central	GABRIELA NUÑEZ	COLONIA LA LAGUNA	CONSEJERO DE ESTUDIANTES	18,498.56	12,020.95	6,477.61


**Reporte de planillas Docentes, Mes de Mayo Departamento de Francisco Morazan**

<u>Municipio</u>	<u>Centro Educativo</u>	<u>Dirección del Centro</u>	<u>Cargo</u>	<u>Sueldo Bruto</u>	<u>Deducciones</u>	<u>Sueldo Neto</u>
Distrito Central	CENTRAL VICENTE CACERES	COLONIA TILOARQUE	Maestro/a	35,455.81	17,703.54	17,752.27
Distrito Central	CENTRAL VICENTE CACERES	COLONIA TILOARQUE	Maestro/a	36,566.13	17,946.35	18,619.78
Distrito Central	CENTRAL VICENTE CACERES	COLONIA TILOARQUE	Maestro/a	19,436.42	18,099.32	1,337.10
Distrito Central	NORMA REGINA DE CALLEJAS	COL POLICARPO PAZ GARCIA	Maestro/a	20,244.94	6,416.61	13,828.33
Distrito Central	CENTRAL VICENTE CACERES	COLONIA TILOARQUE	Maestro/a	20,244.94	18,845.02	1,399.92
Distrito Central	CENTRAL VICENTE CACERES	COLONIA TILOARQUE	Maestro/a	23,807.80	19,186.11	4,621.69
Distrito Central	CENTRAL VICENTE CACERES	COLONIA TILOARQUE	Maestro/a	21,164.55	19,269.59	1,894.96
Distrito Central	GABRIELA NUÑEZ	COLONIA LA LAGUNA	Maestro/a	14,538.62	3,599.87	10,938.75
Distrito Central	CENTRAL VICENTE CACERES	COLONIA TILOARQUE	Maestro/a	35,810.20	20,436.32	15,373.88
Distrito Central	CENTRAL VICENTE CACERES	COLONIA TILOARQUE	Maestro/a	32,004.03	20,631.90	11,372.13
Distrito Central	CENTRAL VICENTE CACERES	COLONIA TILOARQUE	Maestro/a	28,987.67	20,720.20	8,267.47
Distrito Central	NUEVA SUYAPA	COL. NUEVA SUYAPA	ASISTENTE DE TALLER INDUSTRIAL	35,326.48	21,732.02	13,594.46
Distrito Central	CENTRAL VICENTE CACERES	COLONIA TILOARQUE	Maestro/a	36,134.99	21,610.62	14,524.37
Distrito Central	CENTRAL VICENTE CACERES	COLONIA TILOARQUE	Maestro/a	30,227.11	22,622.90	7,604.21
Distrito Central	CENTRAL VICENTE CACERES	COLONIA TILOARQUE	Maestro/a	24,616.31	22,751.31	1,865.00
Distrito Central	GABRIELA NUÑEZ	COLONIA LA LAGUNA	Maestro/a	30,658.02	14,022.51	16,635.51
Distrito Central	CENTRAL VICENTE CACERES	COLONIA TILOARQUE	Maestro/a	26,762.55	23,539.64	3,222.91
Distrito Central	CENTRAL VICENTE CACERES	COLONIA TILOARQUE	Maestro/a	33,030.26	23,783.88	9,246.38
Distrito Central	CENTRAL VICENTE CACERES	COLONIA TILOARQUE	Maestro/a	28,529.55	23,797.63	4,731.92
Distrito Central	NUEVA SUYAPA	COL. NUEVA SUYAPA	Maestro/a	15,393.84	1,838.77	13,555.07
Distrito Central	CENTRAL VICENTE CACERES	COLONIA TILOARQUE	Maestro/a	28,113.03	24,317.15	3,795.88
Distrito Central	CENTRAL VICENTE CACERES	COLONIA TILOARQUE	Maestro/a	34,322.99	24,502.08	9,820.91
Distrito Central	CENTRAL VICENTE CACERES	COLONIA TILOARQUE	Maestro/a	29,902.80	24,700.67	5,202.13
Distrito Central	GABRIELA NUÑEZ	COLONIA LA LAGUNA	Medio. Profesor/a Ciclo Comun	.00	.00	.00



**Reporte de planillas Docentes, Mes de Mayo Departamento de Francisco Morazan**

<u>Municipio</u>	<u>Centro Educativo</u>	<u>Dirección del Centro</u>	<u>Cargo</u>	<u>Sueldo Bruto</u>	<u>Deducciones</u>	<u>Sueldo Neto</u>
Distrito Central	CENTRAL VICENTE CACERES	COLONIA TILOARQUE	Maestro/a	28,529.55	24,804.68	3,724.87
Distrito Central	CENTRAL VICENTE CACERES	COLONIA TILOARQUE	Maestro/a	31,035.62	25,021.11	6,014.51
Distrito Central	CENTRAL VICENTE CACERES	COLONIA TILOARQUE	Maestro/a	33,030.26	25,165.57	7,864.69
Distrito Central	NUEVA SUYAPA	COL. NUEVA SUYAPA	Maestro/a	24,109.36	16,666.46	7,442.90
Distrito Central	CENTRAL VICENTE CACERES	COLONIA TILOARQUE	Maestro/a	35,326.47	25,563.26	9,763.21
Distrito Central	CENTRAL VICENTE CACERES	COLONIA TILOARQUE	Maestro/a	37,997.79	25,837.08	12,160.71
Distrito Central	CENTRAL VICENTE CACERES	COLONIA TILOARQUE	Maestro/a	27,095.17	26,057.38	1,037.79
Distrito Central	GABRIELA NUÑEZ	COLONIA LA LAGUNA	Subdirector/a de Media	29,391.61	23,733.00	5,658.61
Distrito Central	CENTRAL VICENTE CACERES	COLONIA TILOARQUE	Maestro/a	29,849.51	29,122.65	726.86
Distrito Central	CENTRAL VICENTE CACERES	COLONIA TILOARQUE	Maestro/a	37,752.02	29,187.78	8,564.24
Distrito Central	CENTRAL VICENTE CACERES	COLONIA TILOARQUE	Maestro/a	38,381.91	29,470.25	8,911.66
Distrito Central	NUEVA SUYAPA	COLONIA NUEVA SUYAPA EDIF ESC 11 JUNIO	Maestro/a	25,100.52	22,225.00	2,875.52
Distrito Central	CENTRAL VICENTE CACERES	COLONIA TILOARQUE	Maestro/a	33,461.17	29,723.26	3,737.91
Distrito Central	CENTRAL VICENTE CACERES	COLONIA TILOARQUE	Maestro/a	36,134.99	30,375.96	5,759.03
Distrito Central	CENTRAL VICENTE CACERES	COLONIA TILOARQUE	Maestro/a	33,838.79	30,729.76	3,109.03
Distrito Central	GERMANIA	ALDEA GERMANIA	Maestro/a	15,393.84	1,693.54	13,700.30
Distrito Central	CENTRAL VICENTE CACERES	COLONIA TILOARQUE	Maestro/a	38,451.91	31,481.39	6,970.52
Distrito Central	CENTRAL VICENTE CACERES	COLONIA TILOARQUE	Maestro/a	33,331.83	31,545.65	1,786.18
Distrito Central	CENTRAL VICENTE CACERES	COLONIA TILOARQUE	Maestro/a	36,764.88	32,090.14	4,674.74
Distrito Central	GERMANIA	ALDEA GERMANIA	Maestro/a	20,733.62	7,933.85	12,799.77
Distrito Central	CENTRAL VICENTE CACERES	COLONIA TILOARQUE	Maestro/a	34,948.86	33,407.67	1,541.19
Distrito Central	CENTRAL VICENTE CACERES	COLONIA TILOARQUE	Maestro/a	35,320.74	34,479.65	841.09
Distrito Central	CENTRAL VICENTE CACERES	DISTRITO CENTRAL	Maestro/a	.00	.00	.00
Distrito Central	GERMANIA	ALDEA GERMANIA	Maestro/a	21,434.35	16,003.62	5,430.73



**Reporte de planillas Docentes, Mes de Mayo Departamento de Francisco Morazan**

<u>Municipio</u>	<u>Centro Educativo</u>	<u>Dirección del Centro</u>	<u>Cargo</u>	<u>Sueldo Bruto</u>	<u>Deducciones</u>	<u>Sueldo Neto</u>
Distrito Central	CENTRAL VICENTE CACERES	DISTRITO CENTRAL	Maestro/a	15,393.85	1,444.23	13,949.62
Distrito Central	CENTRAL VICENTE CACERES	DISTRITO CENTRAL	Maestro/a	16,202.35	3,764.43	12,437.92
Distrito Central	CENTRAL VICENTE CACERES	DISTRITO CENTRAL	Maestro/a	26,233.34	8,690.20	17,543.14
Distrito Central	OSCAR A. FLORES	COLONIA SANTA ELE	Maestro/a	33,461.17	25,029.78	8,431.39
Distrito Central	CENTRAL VICENTE CACERES	DISTRITO CENTRAL	Maestro/a	21,164.55	19,269.59	1,894.96
Distrito Central	CENTRAL VICENTE CACERES	DISTRITO CENTRAL	Maestro/a	31,844.14	23,003.26	8,840.88
Distrito Central	CENTRAL VICENTE CACERES	DISTRITO CENTRAL	Maestro/a	28,113.03	24,317.15	3,795.88
Distrito Central	GERMANIA	ALDEA GERMANIA	Maestro/a	37,752.02	29,290.85	8,461.17
Distrito Central	CENTRAL VICENTE CACERES	COLONIA TILOARQUE	Medio. Profesor/a Ciclo Comun	6,841.71	760.04	6,081.67
Distrito Central	CENTRAL VICENTE CACERES	COLONIA TILOARQUE	Medio. Profesor/a Ciclo Comun	6,841.71	760.05	6,081.66
Distrito Central	CENTRAL VICENTE CACERES	COLONIA TILOARQUE	Medio. Profesor/a Ciclo Comun	5,183.95	1,021.98	4,161.97
Distrito Central	PAQUITA G VDA DE LARDIZABAL	SAN JOSE DE LA PEÑA	Maestro/a	11,663.88	7,715.33	3,948.55
Distrito Central	CENTRAL VICENTE CACERES	COLONIA TILOARQUE	Medio. Profesor/a Ciclo Comun	6,841.71	1,154.59	5,687.12
Distrito Central	CENTRAL VICENTE CACERES	COLONIA TILOARQUE	Medio. Profesor/a Ciclo Comun	6,841.70	1,154.60	5,687.10
Distrito Central	CENTRAL VICENTE CACERES	COLONIA TILOARQUE	Medio. Profesor/a Ciclo Comun	6,841.71	1,154.60	5,687.11
Distrito Central	GERMANIA	ALDEA GERMANIA	Medio. Profesor/a Ciclo Comun	28,663.37	23,923.91	4,739.46
Distrito Central	CENTRAL VICENTE CACERES	COLONIA TILOARQUE	Medio. Profesor/a Ciclo Comun	10,169.16	1,226.25	8,942.91
Distrito Central	CENTRAL VICENTE CACERES	COLONIA TILOARQUE	Medio. Profesor/a Ciclo Comun	14,966.23	1,410.01	13,556.22
Distrito Central	CENTRAL VICENTE CACERES	COLONIA TILOARQUE	Medio. Profesor/a Ciclo Comun	15,393.84	1,444.22	13,949.62
Distrito Central	PEDRO NUFIO	RIO ABAJO	Maestro/a	11,663.88	5,295.82	6,368.06
Distrito Central	CENTRAL VICENTE CACERES	COLONIA TILOARQUE	Medio. Profesor/a Ciclo Comun	17,010.88	1,573.58	15,437.30
Distrito Central	CENTRAL VICENTE CACERES	COLONIA TILOARQUE	Medio. Profesor/a Ciclo Comun	6,841.71	1,602.91	5,238.80
Distrito Central	CENTRAL VICENTE CACERES	COLONIA TILOARQUE	Medio. Profesor/a Ciclo Comun	6,841.71	1,654.79	5,186.92
Distrito Central	GRAL. JOSE DE SAN MARTIN	SAN MARTIN	Maestro/a	14,089.43	7,685.61	6,403.82



**Reporte de planillas Docentes, Mes de Mayo Departamento de Francisco Morazan**

<u>Municipio</u>	<u>Centro Educativo</u>	<u>Dirección del Centro</u>	<u>Cargo</u>	<u>Sueldo Bruto</u>	<u>Deducciones</u>	<u>Sueldo Neto</u>
Distrito Central	CENTRAL VICENTE CACERES	COLONIA TILOARQUE	Medio. Profesor/a Ciclo Comun	18,845.59	1,769.68	17,075.91
Distrito Central	CENTRAL VICENTE CACERES	COLONIA TILOARQUE	Medio. Profesor/a Ciclo Comun	15,393.84	1,838.77	13,555.07
Distrito Central	CENTRAL VICENTE CACERES	COLONIA TILOARQUE	Medio. Profesor/a Ciclo Comun	15,393.84	1,938.77	13,455.07
Distrito Central	POLICARPO BONILLA	VILLA VIEJA	Maestro/a	16,514.98	11,391.27	5,123.71
Distrito Central	CENTRAL VICENTE CACERES	COLONIA TILOARQUE	Medio. Profesor/a Ciclo Comun	16,904.27	1,959.60	14,944.67
Distrito Central	CENTRAL VICENTE CACERES	COLONIA TILOARQUE	Medio. Profesor/a Ciclo Comun	17,690.05	2,071.78	15,618.27
Distrito Central	CENTRAL VICENTE CACERES	COLONIA TILOARQUE	Medio. Profesor/a Ciclo Comun	17,281.87	2,095.26	15,186.61
Distrito Central	GUAYMURAS	GUAYMIRAS	Maestro/a	11,663.88	1,845.82	9,818.06
Distrito Central	CENTRAL VICENTE CACERES	COLONIA TILOARQUE	Medio. Profesor/a Ciclo Comun	14,491.92	2,320.38	12,171.54
Distrito Central	CENTRAL VICENTE CACERES	COLONIA TILOARQUE	Medio. Profesor/a Ciclo Comun	16,202.35	2,407.90	13,794.45
Distrito Central	CENTRAL VICENTE CACERES	COLONIA TILOARQUE	Medio. Profesor/a Ciclo Comun	18,627.91	2,497.49	16,130.42
Distrito Central	POLICARPO PAZ GARCIA	TAMARA 2DO BATALLON DE INFANTERIA	Maestro/a	38,261.23	20,404.84	17,856.39
Distrito Central	CENTRAL VICENTE CACERES	COLONIA TILOARQUE	Medio. Profesor/a Ciclo Comun	21,435.55	2,536.46	18,899.09
Distrito Central	CENTRAL VICENTE CACERES	COLONIA TILOARQUE	Medio. Profesor/a Ciclo Comun	21,435.54	2,536.47	18,899.07
Distrito Central	CENTRAL VICENTE CACERES	COLONIA TILOARQUE	Medio. Profesor/a Ciclo Comun	16,904.27	2,600.79	14,303.48
Distrito Central	GUAYMURAS	GUAYMIRAS	Maestro/a	20,244.94	16,295.73	3,949.21
Distrito Central	CENTRAL VICENTE CACERES	COLONIA TILOARQUE	Medio. Profesor/a Ciclo Comun	21,813.16	2,725.23	19,087.93
Distrito Central	CENTRAL VICENTE CACERES	COLONIA TILOARQUE	Medio. Profesor/a Ciclo Comun	23,731.75	2,743.12	20,988.63
Distrito Central	CENTRAL VICENTE CACERES	COLONIA TILOARQUE	Medio. Profesor/a Ciclo Comun	25,424.84	2,895.50	22,529.34
Distrito Central	POLIVALENTE SAN MARTIN	TEGUCIGALPA BARRIO EL JASMIN	Maestro/a	.00	.00	.00
Distrito Central	CENTRAL VICENTE CACERES	COLONIA TILOARQUE	Medio. Profesor/a Ciclo Comun	21,435.54	3,078.86	18,356.68
Distrito Central	CENTRAL VICENTE CACERES	COLONIA TILOARQUE	Medio. Profesor/a Ciclo Comun	21,435.55	3,085.78	18,349.77
Distrito Central	CENTRAL VICENTE CACERES	COLONIA TILOARQUE	Medio. Profesor/a Ciclo Comun	15,393.84	3,157.36	12,236.48
Distrito Central	GUSTAVO SIMON NUÑEZ	VILLANUEVA, TEGUCIGALPA	Maestro/a	17,010.87	4,668.56	12,342.31

**Reporte de planillas Docentes, Mes de Mayo Departamento de Francisco Morazan**

<u>Municipio</u>	<u>Centro Educativo</u>	<u>Dirección del Centro</u>	<u>Cargo</u>	<u>Sueldo Bruto</u>	<u>Deducciones</u>	<u>Sueldo Neto</u>
Distrito Central	CENTRAL VICENTE CACERES	COLONIA TILOARQUE	Medio. Profesor/a Ciclo Comun	15,393.84	3,217.68	12,176.16
Distrito Central	CENTRAL VICENTE CACERES	COLONIA TILOARQUE	Medio. Profesor/a Ciclo Comun	7,696.92	3,301.93	4,394.99
Distrito Central	CENTRAL VICENTE CACERES	COLONIA TILOARQUE	Medio. Profesor/a Ciclo Comun	27,774.34	3,306.95	24,467.39
Distrito Central	POLIVALENTE SAN MARTIN	TEGUCIGALPA BARRIO EL JASMIN	Maestro/a	30,604.71	12,836.39	17,768.32
Distrito Central	CENTRAL VICENTE CACERES	COLONIA TILOARQUE	Medio. Profesor/a Ciclo Comun	33,838.78	3,558.20	30,280.58
Distrito Central	CENTRAL VICENTE CACERES	COLONIA TILOARQUE	Medio. Profesor/a Ciclo Comun	31,844.14	3,678.68	28,165.46
Distrito Central	CENTRAL VICENTE CACERES	COLONIA TILOARQUE	Medio. Profesor/a Ciclo Comun	32,652.65	3,821.00	28,831.65
Distrito Central	GUSTAVO SIMON NUÑEZ	VILLANUEVA, TEGUCIGALPA	Maestro/a	30,604.72	24,704.15	5,900.57
Distrito Central	CENTRAL VICENTE CACERES	COLONIA TILOARQUE	Medio. Profesor/a Ciclo Comun	17,010.88	3,946.02	13,064.86
Distrito Central	CENTRAL VICENTE CACERES	COLONIA TILOARQUE	Medio. Profesor/a Ciclo Comun	26,504.34	4,455.52	22,048.82
Distrito Central	CENTRAL VICENTE CACERES	COLONIA TILOARQUE	Medio. Profesor/a Ciclo Comun	33,030.26	4,529.76	28,500.50
Distrito Central	HECTOR E SANTOS	HATO DE ENMEDIO	Maestro/a	16,869.37	9,298.89	7,570.48
Distrito Central	CENTRAL VICENTE CACERES	COLONIA TILOARQUE	Medio. Profesor/a Ciclo Comun	21,866.45	4,664.31	17,202.14
Distrito Central	CENTRAL VICENTE CACERES	COLONIA TILOARQUE	Medio. Profesor/a Ciclo Comun	38,460.80	4,739.16	33,721.64
Distrito Central	CENTRAL VICENTE CACERES	COLONIA TILOARQUE	Medio. Profesor/a Ciclo Comun	34,517.95	4,819.33	29,698.62
Distrito Central	HECTOR LISANDRO TURCIOS	COL. KENNEDY	Maestro/a	24,368.32	8,693.56	15,674.76
Distrito Central	CENTRAL VICENTE CACERES	COLONIA TILOARQUE	Medio. Profesor/a Ciclo Comun	23,807.80	5,230.17	18,577.63
Distrito Central	CENTRAL VICENTE CACERES	COLONIA TILOARQUE	Medio. Profesor/a Ciclo Comun	11,498.67	5,372.20	6,126.47
Distrito Central	CENTRAL VICENTE CACERES	COLONIA TILOARQUE	Medio. Profesor/a Ciclo Comun	19,436.42	5,427.49	14,008.93
Distrito Central	RAFAEL ANTONIO CASTILLO L.	CAMPO CIELO	Maestro/a	21,861.97	10,420.43	11,441.54
Distrito Central	CENTRAL VICENTE CACERES	COLONIA TILOARQUE	Medio. Profesor/a Ciclo Comun	23,861.09	5,529.52	18,331.57
Distrito Central	CENTRAL VICENTE CACERES	COLONIA TILOARQUE	Medio. Profesor/a Ciclo Comun	36,943.52	6,039.43	30,904.09
Distrito Central	CENTRAL VICENTE CACERES	COLONIA TILOARQUE	Medio. Profesor/a Ciclo Comun	32,221.75	6,054.79	26,166.96
Distrito Central	HECTOR PINEDA UGARTE	COLONIA HATO DE E	ASISTENTE DE TALLER INDUSTRIAL	30,176.67	11,959.27	18,217.40

**Reporte de planillas Docentes, Mes de Mayo Departamento de Francisco Morazan**


<u>Municipio</u>	<u>Centro Educativo</u>	<u>Dirección del Centro</u>	<u>Cargo</u>	<u>Sueldo Bruto</u>	<u>Deducciones</u>	<u>Sueldo Neto</u>
Distrito Central	CENTRAL VICENTE CACERES	COLONIA TILOARQUE	Medio. Profesor/a Ciclo Comun	21,866.45	6,358.22	15,508.23
Distrito Central	CENTRAL VICENTE CACERES	COLONIA TILOARQUE	Medio. Profesor/a Ciclo Comun	26,126.72	6,456.77	19,669.95
Distrito Central	CENTRAL VICENTE CACERES	COLONIA TILOARQUE	Medio. Profesor/a Ciclo Comun	23,807.80	6,642.89	17,164.91
Distrito Central	RAFAEL PINEDA PONCE	AGALTECA	Maestro/a	.00	.00	.00
Distrito Central	CENTRAL VICENTE CACERES	COLONIA TILOARQUE	Medio. Profesor/a Ciclo Comun	30,658.02	6,825.05	23,832.97
Distrito Central	CENTRAL VICENTE CACERES	COLONIA TILOARQUE	Medio. Profesor/a Ciclo Comun	23,807.80	6,944.53	16,863.27
Distrito Central	CENTRAL VICENTE CACERES	COLONIA TILOARQUE	Medio. Profesor/a Ciclo Comun	19,436.42	7,187.70	12,248.72
Distrito Central	HECTOR PINEDA UGARTE	COLONIA HATO DE E	Maestro/a	13,209.10	1,269.44	11,939.66
Distrito Central	CENTRAL VICENTE CACERES	COLONIA TILOARQUE	Medio. Profesor/a Ciclo Comun	15,393.84	7,400.54	7,993.30
Distrito Central	CENTRAL VICENTE CACERES	COLONIA TILOARQUE	Medio. Profesor/a Ciclo Comun	11,663.88	7,419.07	4,244.81
Distrito Central	CENTRAL VICENTE CACERES	COLONIA TILOARQUE	Medio. Profesor/a Ciclo Comun	24,616.31	7,822.10	16,794.21
Distrito Central	RAFAEL PINEDA PONCE	AGALTECA	Maestro/a	16,202.35	7,930.07	8,272.28
Distrito Central	CENTRAL VICENTE CACERES	COLONIA TILOARQUE	Medio. Profesor/a Ciclo Comun	15,774.74	8,039.08	7,735.66
Distrito Central	CENTRAL VICENTE CACERES	COLONIA TILOARQUE	Medio. Profesor/a Ciclo Comun	31,035.62	8,120.11	22,915.51
Distrito Central	CENTRAL VICENTE CACERES	COLONIA TILOARQUE	Medio. Profesor/a Ciclo Comun	33,838.77	8,124.24	25,714.53
Distrito Central	HECTOR PINEDA UGARTE	COLONIA HATO DE E	Maestro/a	21,861.96	3,480.27	18,381.69
Distrito Central	CENTRAL VICENTE CACERES	COLONIA TILOARQUE	Medio. Profesor/a Ciclo Comun	21,053.46	8,409.32	12,644.14
Distrito Central	CENTRAL VICENTE CACERES	COLONIA TILOARQUE	Medio. Profesor/a Ciclo Comun	34,948.86	8,508.07	26,440.79
Distrito Central	CENTRAL VICENTE CACERES	COLONIA TILOARQUE	Medio. Profesor/a Ciclo Comun	15,393.84	8,976.67	6,417.17
Distrito Central	ABELARDO R. FORTIN	COMAYAGUELA	Maestro/a	18,627.91	10,367.32	8,260.59
Distrito Central	HECTOR PINEDA UGARTE	COLONIA HATO DE E	Maestro/a	25,424.83	7,481.57	17,943.26
Distrito Central	CENTRAL VICENTE CACERES	COLONIA TILOARQUE	Medio. Profesor/a Ciclo Comun	21,435.54	10,192.86	11,242.68
Distrito Central	CENTRAL VICENTE CACERES	COLONIA TILOARQUE	Medio. Profesor/a Ciclo Comun	22,244.06	10,193.67	12,050.39
Distrito Central	HECTOR PINEDA UGARTE	COLONIA HATO DE E	Maestro/a	26,233.34	9,620.78	16,612.56

**Reporte de planillas Docentes, Mes de Mayo Departamento de Francisco Morazan**

<u>Municipio</u>	<u>Centro Educativo</u>	<u>Dirección del Centro</u>	<u>Cargo</u>	<u>Sueldo Bruto</u>	<u>Deducciones</u>	<u>Sueldo Neto</u>
Distrito Central	CENTRAL VICENTE CACERES	COLONIA TILOARQUE	Medio. Profesor/a Ciclo Comun	22,190.76	10,279.23	11,911.53
Distrito Central	CENTRAL VICENTE CACERES	COLONIA TILOARQUE	Medio. Profesor/a Ciclo Comun	16,149.05	10,380.94	5,768.11
Distrito Central	CENTRAL VICENTE CACERES	COLONIA TILOARQUE	Medio. Profesor/a Ciclo Comun	22,999.27	10,754.85	12,244.42
Distrito Central	RAFAEL PINEDA PONCE	COL TRES DE MAYO	Maestro/a	14,089.43	12,504.36	1,585.07
Distrito Central	CENTRAL VICENTE CACERES	COLONIA TILOARQUE	Medio. Profesor/a Ciclo Comun	31,413.22	11,089.59	20,323.63
Distrito Central	CENTRAL VICENTE CACERES	COLONIA TILOARQUE	Medio. Profesor/a Ciclo Comun	26,233.34	11,378.58	14,854.76
Distrito Central	CENTRAL VICENTE CACERES	COLONIA TILOARQUE	Medio. Profesor/a Ciclo Comun	15,393.84	11,378.61	4,015.23
Distrito Central	HECTOR PINEDA UGARTE	COLONIA HATO DE E	Maestro/a	34,647.30	15,614.33	19,032.97
Distrito Central	CENTRAL VICENTE CACERES	COLONIA TILOARQUE	Medio. Profesor/a Ciclo Comun	30,333.72	11,902.20	18,431.52
Distrito Central	CENTRAL VICENTE CACERES	COLONIA TILOARQUE	Medio. Profesor/a Ciclo Comun	27,373.03	12,029.54	15,343.49
Distrito Central	CENTRAL VICENTE CACERES	COLONIA TILOARQUE	Medio. Profesor/a Ciclo Comun	33,030.25	12,115.49	20,914.76
Distrito Central	RAFAEL PINEDA PONCE	COL UNIDAD Y FUERZA	Maestro/a	35,680.74	23,379.36	12,301.38
Distrito Central	CENTRAL VICENTE CACERES	COLONIA TILOARQUE	Medio. Profesor/a Ciclo Comun	36,743.91	12,338.82	24,405.09
Distrito Central	CENTRAL VICENTE CACERES	COLONIA TILOARQUE	Medio. Profesor/a Ciclo Comun	36,526.99	12,679.58	23,847.41
Distrito Central	CENTRAL VICENTE CACERES	COLONIA TILOARQUE	Medio. Profesor/a Ciclo Comun	15,771.44	12,769.92	3,001.52
Distrito Central	HECTOR PINEDA UGARTE	COLONIA HATO DE E	Maestro/a	31,386.26	22,982.83	8,403.43
Distrito Central	CENTRAL VICENTE CACERES	COLONIA TILOARQUE	Medio. Profesor/a Ciclo Comun	15,393.84	12,845.11	2,548.73
Distrito Central	CENTRAL VICENTE CACERES	COLONIA TILOARQUE	Medio. Profesor/a Ciclo Comun	20,244.94	12,855.13	7,389.81
Distrito Central	CENTRAL VICENTE CACERES	COLONIA TILOARQUE	Medio. Profesor/a Ciclo Comun	33,838.78	12,963.93	20,874.85
Distrito Central	RAFAEL PINEDA PONCE	AGALTECA	Medio. Profesor/a Ciclo Diversificado	35,001.70	33,771.64	1,230.06
Distrito Central	CENTRAL VICENTE CACERES	COLONIA TILOARQUE	Medio. Profesor/a Ciclo Comun	21,057.94	13,015.24	8,042.70
Distrito Central	CENTRAL VICENTE CACERES	COLONIA TILOARQUE	Medio. Profesor/a Ciclo Comun	34,517.96	13,111.93	21,406.03
Distrito Central	CENTRAL VICENTE CACERES	COLONIA TILOARQUE	Medio. Profesor/a Ciclo Comun	28,285.76	13,129.94	15,155.82
Distrito Central	HECTOR PINEDA UGARTE	COLONIA HATO DE E	Medio. Profesor/a Ciclo Comun	51,526.27	5,615.61	45,910.66

**Reporte de planillas Docentes, Mes de Mayo Departamento de Francisco Morazan**

<u>Municipio</u>	<u>Centro Educativo</u>	<u>Dirección del Centro</u>	<u>Cargo</u>	<u>Sueldo Bruto</u>	<u>Deducciones</u>	<u>Sueldo Neto</u>
Distrito Central	CENTRAL VICENTE CACERES	COLONIA TILOARQUE	Medio. Profesor/a Ciclo Comun	33,278.54	13,167.78	20,110.76
Distrito Central	CENTRAL VICENTE CACERES	COLONIA TILOARQUE	Medio. Profesor/a Ciclo Comun	17,819.39	13,202.87	4,616.52
Distrito Central	CENTRAL VICENTE CACERES	COLONIA TILOARQUE	Medio. Profesor/a Ciclo Comun	19,169.91	13,220.40	5,949.51
Distrito Central	HENRY MERRIAM	LAS CRUCITAS CARRETERA AL SUR KM 15	Maestro/a	.00	.00	.00
Distrito Central	CENTRAL VICENTE CACERES	COLONIA TILOARQUE	Medio. Profesor/a Ciclo Comun	34,647.30	13,518.14	21,129.16
Distrito Central	CENTRAL VICENTE CACERES	COLONIA TILOARQUE	Medio. Profesor/a Ciclo Comun	17,748.56	13,660.23	4,088.33
Distrito Central	CENTRAL VICENTE CACERES	COLONIA TILOARQUE	Medio. Profesor/a Ciclo Comun	21,866.45	13,821.96	8,044.49
Distrito Central	HENRY MERRIAN WEDDLE	COL. GRANADA	Maestro/a	21,861.97	7,136.75	14,725.22
Distrito Central	CENTRAL VICENTE CACERES	COLONIA TILOARQUE	Medio. Profesor/a Ciclo Comun	35,326.47	13,996.51	21,329.96
Distrito Central	CENTRAL VICENTE CACERES	COLONIA TILOARQUE	Medio. Profesor/a Ciclo Comun	16,202.35	14,000.35	2,202.00
Distrito Central	CENTRAL VICENTE CACERES	COLONIA TILOARQUE	Medio. Profesor/a Ciclo Comun	31,466.54	14,195.97	17,270.57
Distrito Central	RAMON CALIX FIGUEROA(CEB)		Medio. Profesor/a Ciclo Diversificado	30,764.62	11,212.16	19,552.46
Distrito Central	CENTRAL VICENTE CACERES	COLONIA TILOARQUE	Medio. Profesor/a Ciclo Comun	29,703.42	14,556.44	15,146.98
Distrito Central	CENTRAL VICENTE CACERES	COLONIA TILOARQUE	Medio. Profesor/a Ciclo Comun	35,326.47	14,644.39	20,682.08
Distrito Central	CENTRAL VICENTE CACERES	COLONIA TILOARQUE	Medio. Profesor/a Ciclo Comun	31,950.75	14,671.27	17,279.48
Distrito Central	HENRY MERRIAN WEDDLE	COL. GRANADA	Maestro/a	36,141.39	33,465.99	2,675.40
Distrito Central	CENTRAL VICENTE CACERES	COLONIA TILOARQUE	Medio. Profesor/a Ciclo Comun	35,455.81	15,072.27	20,383.54
Distrito Central	CENTRAL VICENTE CACERES	COLONIA TILOARQUE	Medio. Profesor/a Ciclo Comun	23,807.80	15,111.24	8,696.56
Distrito Central	CENTRAL VICENTE CACERES	COLONIA TILOARQUE	Medio. Profesor/a Ciclo Comun	20,622.55	15,288.67	5,333.88
Distrito Central	RAMON MONTOYA CERRATO	LA TRAVESIA	Maestro/a	21,861.97	7,795.53	14,066.44
Distrito Central	CENTRAL VICENTE CACERES	COLONIA TILOARQUE	Medio. Profesor/a Ciclo Comun	36,134.99	15,476.35	20,658.64
Distrito Central	CENTRAL VICENTE CACERES	COLONIA TILOARQUE	Medio. Profesor/a Ciclo Comun	28,339.07	15,503.06	12,836.01
Distrito Central	CENTRAL VICENTE CACERES	COLONIA TILOARQUE	Medio. Profesor/a Ciclo Comun	19,436.42	15,556.94	3,879.48
Distrito Central	HERMAN HERRERA M	LOS PINOS	Maestro/a	17,819.39	9,856.82	7,962.57



**Reporte de planillas Docentes, Mes de Mayo Departamento de Francisco Morazan**

<u>Municipio</u>	<u>Centro Educativo</u>	<u>Dirección del Centro</u>	<u>Cargo</u>	<u>Sueldo Bruto</u>	<u>Deducciones</u>	<u>Sueldo Neto</u>
Distrito Central	CENTRAL VICENTE CACERES	COLONIA TILOARQUE	Medio. Profesor/a Ciclo Comun	31,413.23	15,662.15	15,751.08
Distrito Central	CENTRAL VICENTE CACERES	COLONIA TILOARQUE	Medio. Profesor/a Ciclo Comun	30,227.11	15,677.57	14,549.54
Distrito Central	CENTRAL VICENTE CACERES	COLONIA TILOARQUE	Medio. Profesor/a Ciclo Comun	30,227.11	16,215.05	14,012.06
Distrito Central	RAMON MONTOYA CERRATO	LAS VEGAS DEL COUNTRY	Maestro/a	11,663.88	1,540.37	10,123.51
Distrito Central	CENTRAL VICENTE CACERES	COLONIA TILOARQUE	Medio. Profesor/a Ciclo Comun	38,461.50	16,600.22	21,861.28
Distrito Central	CENTRAL VICENTE CACERES	COLONIA TILOARQUE	Medio. Profesor/a Ciclo Comun	34,647.30	16,784.33	17,862.97
Distrito Central	CENTRAL VICENTE CACERES	COLONIA TILOARQUE	Medio. Profesor/a Ciclo Comun	36,489.38	17,031.80	19,457.58
Distrito Central	HERMAN HERRERA M	LOS PINOS	Maestro/a	32,652.65	18,901.24	13,751.41
Distrito Central	CENTRAL VICENTE CACERES	COLONIA TILOARQUE	Medio. Profesor/a Ciclo Comun	22,190.76	17,210.52	4,980.24
Distrito Central	CENTRAL VICENTE CACERES	COLONIA TILOARQUE	Medio. Profesor/a Ciclo Comun	34,647.30	17,218.63	17,428.67
Distrito Central	CENTRAL VICENTE CACERES	COLONIA TILOARQUE	Medio. Profesor/a Ciclo Comun	24,616.31	17,304.72	7,311.59
Distrito Central	RAMON MONTOYA CERRATO	LA TRAVESIA	Medio. Profesor/a Ciclo Comun	14,445.24	11,364.85	3,080.39
Distrito Central	CENTRAL VICENTE CACERES	COLONIA TILOARQUE	Medio. Profesor/a Ciclo Comun	35,455.81	17,703.54	17,752.27
Distrito Central	CENTRAL VICENTE CACERES	COLONIA TILOARQUE	Medio. Profesor/a Ciclo Comun	19,305.09	17,911.57	1,393.52
Distrito Central	CENTRAL VICENTE CACERES	COLONIA TILOARQUE	Medio. Profesor/a Ciclo Comun	31,035.62	18,159.67	12,875.95
Distrito Central	HERNAN ACOSTA MEJIA	HERNAN ACOSTA MEJIA	Maestro/a	11,663.88	1,540.37	10,123.51
Distrito Central	CENTRAL VICENTE CACERES	COLONIA TILOARQUE	Medio. Profesor/a Ciclo Comun	34,517.96	18,296.41	16,221.55
Distrito Central	CENTRAL VICENTE CACERES	COLONIA TILOARQUE	Medio. Profesor/a Ciclo Comun	22,999.27	18,378.46	4,620.81
Distrito Central	CENTRAL VICENTE CACERES	COLONIA TILOARQUE	Medio. Profesor/a Ciclo Comun	32,221.75	18,655.27	13,566.48
Distrito Central	RAMON ROSA NO.2	BO. MORAZAN CONTIGUO A LOS BOMBEROS	Maestro/a	21,053.46	8,994.40	12,059.06
Distrito Central	CENTRAL VICENTE CACERES	COLONIA TILOARQUE	Medio. Profesor/a Ciclo Comun	22,649.93	18,815.82	3,834.11
Distrito Central	CENTRAL VICENTE CACERES	COLONIA TILOARQUE	Medio. Profesor/a Ciclo Comun	20,244.94	18,845.02	1,399.92
Distrito Central	CENTRAL VICENTE CACERES	COLONIA TILOARQUE	Medio. Profesor/a Ciclo Comun	32,221.75	18,860.76	13,360.99
Distrito Central	HIBUERAS	4 AVENIDA, COMAYA	ASISTENTE DE LABORATORIO	25,779.70	6,870.76	18,908.94

**Reporte de planillas Docentes, Mes de Mayo Departamento de Francisco Morazan**

<u>Municipio</u>	<u>Centro Educativo</u>	<u>Dirección del Centro</u>	<u>Cargo</u>	<u>Sueldo Bruto</u>	<u>Deducciones</u>	<u>Sueldo Neto</u>
Distrito Central	CENTRAL VICENTE CACERES	COLONIA TILOARQUE	Medio. Profesor/a Ciclo Comun	32,305.14	19,108.81	13,196.33
Distrito Central	CENTRAL VICENTE CACERES	COLONIA TILOARQUE	Medio. Profesor/a Ciclo Comun	32,221.75	19,158.77	13,062.98
Distrito Central	CENTRAL VICENTE CACERES	COLONIA TILOARQUE	Medio. Profesor/a Ciclo Comun	23,807.80	19,186.11	4,621.69
Distrito Central	RAMON VILLEDA MORALES		Maestro/a	22,999.27	4,107.20	18,892.07
Distrito Central	CENTRAL VICENTE CACERES	COLONIA TILOARQUE	Medio. Profesor/a Ciclo Comun	21,164.55	19,269.59	1,894.96
Distrito Central	CENTRAL VICENTE CACERES	COLONIA TILOARQUE	Medio. Profesor/a Ciclo Comun	34,647.30	19,338.21	15,309.09
Distrito Central	CENTRAL VICENTE CACERES	COLONIA TILOARQUE	Medio. Profesor/a Ciclo Comun	26,104.01	19,942.36	6,161.65
Distrito Central	HIBUERAS	4 AVENIDA, COMAYA	CONSEJERO DE ESTUDIANTES	18,498.56	1,792.59	16,705.97
Distrito Central	CENTRAL VICENTE CACERES	COLONIA TILOARQUE	Medio. Profesor/a Ciclo Comun	29,525.20	20,022.92	9,502.28
Distrito Central	CENTRAL VICENTE CACERES	COLONIA TILOARQUE	Medio. Profesor/a Ciclo Comun	32,004.03	20,631.90	11,372.13
Distrito Central	CENTRAL VICENTE CACERES	COLONIA TILOARQUE	Medio. Profesor/a Ciclo Comun	26,104.01	20,726.73	5,377.28
Distrito Central	RAUL ZALDIVAR	VENEZUELA	Maestro/a	17,819.39	4,853.56	12,965.83
Distrito Central	CENTRAL VICENTE CACERES	COLONIA TILOARQUE	Medio. Profesor/a Ciclo Comun	30,227.11	21,410.99	8,816.12
Distrito Central	CENTRAL VICENTE CACERES	COLONIA TILOARQUE	Medio. Profesor/a Ciclo Comun	35,356.08	21,568.54	13,787.54
Distrito Central	CENTRAL VICENTE CACERES	COLONIA TILOARQUE	Medio. Profesor/a Ciclo Comun	30,227.11	21,695.92	8,531.19
Distrito Central	HIBUERAS	4 AVENIDA, COMAYA	CONSEJERO DE ESTUDIANTES	30,500.98	17,620.37	12,880.61
Distrito Central	CENTRAL VICENTE CACERES	COLONIA TILOARQUE	Medio. Profesor/a Ciclo Comun	36,134.99	21,795.17	14,339.82
Distrito Central	CENTRAL VICENTE CACERES	COLONIA TILOARQUE	Medio. Profesor/a Ciclo Comun	30,604.72	21,974.96	8,629.76
Distrito Central	CENTRAL VICENTE CACERES	COLONIA TILOARQUE	Medio. Profesor/a Ciclo Comun	30,227.11	22,622.90	7,604.21
Distrito Central	HIBUERAS	4 AVENIDA, COMAYA	Director/a de Media	.00	.00	.00
Distrito Central	CENTRAL VICENTE CACERES	COLONIA TILOARQUE	Medio. Profesor/a Ciclo Comun	36,644.32	22,837.93	13,806.39
Distrito Central	CENTRAL VICENTE CACERES	COLONIA TILOARQUE	Medio. Profesor/a Ciclo Comun	37,752.02	23,186.99	14,565.03
Distrito Central	CENTRAL VICENTE CACERES	COLONIA TILOARQUE	Medio. Profesor/a Ciclo Comun	26,762.55	23,539.64	3,222.91
Distrito Central	HIBUERAS	4 AVENIDA, COMAYA	JEFE DE TALLER	38,451.91	26,800.86	11,651.05

**Reporte de planillas Docentes, Mes de Mayo Departamento de Francisco Morazan**

<u>Municipio</u>	<u>Centro Educativo</u>	<u>Dirección del Centro</u>	<u>Cargo</u>	<u>Sueldo Bruto</u>	<u>Deducciones</u>	<u>Sueldo Neto</u>
Distrito Central	CENTRAL VICENTE CACERES	COLONIA TILOARQUE	Medio. Profesor/a Ciclo Comun	27,721.04	23,568.95	4,152.09
Distrito Central	CENTRAL VICENTE CACERES	COLONIA TILOARQUE	Medio. Profesor/a Ciclo Comun	30,955.10	23,824.35	7,130.75
Distrito Central	CENTRAL VICENTE CACERES	COLONIA TILOARQUE	Medio. Profesor/a Ciclo Comun	27,721.03	23,862.49	3,858.54
Distrito Central	REP. FEDERAL DE MEXICO	COL IBERIA	Maestro/a	23,430.18	19,060.64	4,369.54
Distrito Central	CENTRAL VICENTE CACERES	COLONIA TILOARQUE	Medio. Profesor/a Ciclo Comun	35,001.69	24,419.44	10,582.25
Distrito Central	CENTRAL VICENTE CACERES	COLONIA TILOARQUE	Medio. Profesor/a Ciclo Comun	29,902.80	24,700.67	5,202.13
Distrito Central	CENTRAL VICENTE CACERES	COLONIA TILOARQUE	Medio. Profesor/a Ciclo Comun	28,392.37	24,800.44	3,591.93
Distrito Central	HIBUERAS	4 AVENIDA, COMAYA	Maestro/a	14,966.23	1,809.01	13,157.22
Distrito Central	CENTRAL VICENTE CACERES	COLONIA TILOARQUE	Medio. Profesor/a Ciclo Comun	36,943.51	25,104.56	11,838.95
Distrito Central	CENTRAL VICENTE CACERES	COLONIA TILOARQUE	Medio. Profesor/a Ciclo Comun	34,517.96	25,154.82	9,363.14
Distrito Central	CENTRAL VICENTE CACERES	COLONIA TILOARQUE	Medio. Profesor/a Ciclo Comun	31,710.71	25,252.61	6,458.10
Distrito Central	REPUBLICA DE ALEMANIA NO. 2	COL. FATIMA	Maestro/a	18,132.01	2,463.25	15,668.76
Distrito Central	CENTRAL VICENTE CACERES	COLONIA TILOARQUE	Medio. Profesor/a Ciclo Comun	29,956.11	25,494.77	4,461.34
Distrito Central	CENTRAL VICENTE CACERES	COLONIA TILOARQUE	Medio. Profesor/a Ciclo Comun	27,095.17	26,057.38	1,037.79
Distrito Central	CENTRAL VICENTE CACERES	COLONIA TILOARQUE	Medio. Profesor/a Ciclo Comun	27,041.86	26,166.92	874.94
Distrito Central	HIBUERAS	4 AVENIDA, COMAYA	Maestro/a	23,430.20	3,021.43	20,408.77
Distrito Central	CENTRAL VICENTE CACERES	COLONIA TILOARQUE	Medio. Profesor/a Ciclo Comun	37,374.41	26,295.20	11,079.21
Distrito Central	CENTRAL VICENTE CACERES	COLONIA TILOARQUE	Medio. Profesor/a Ciclo Comun	34,269.69	26,561.28	7,708.41
Distrito Central	CENTRAL VICENTE CACERES	COLONIA TILOARQUE	Medio. Profesor/a Ciclo Comun	31,413.23	27,340.83	4,072.40
Distrito Central	REPUBLICA DE ARGENTINA	BARRIO CONCEPCION	Maestro/a	17,010.88	8,930.57	8,080.31
Distrito Central	CENTRAL VICENTE CACERES	COLONIA TILOARQUE	Medio. Profesor/a Ciclo Comun	33,838.78	28,539.11	5,299.67
Distrito Central	CENTRAL VICENTE CACERES	COLONIA TILOARQUE	Medio. Profesor/a Ciclo Comun	31,552.15	29,712.31	1,839.84
Distrito Central	CENTRAL VICENTE CACERES	COLONIA TILOARQUE	Medio. Profesor/a Ciclo Comun	33,461.17	29,723.26	3,737.91
Distrito Central	HIBUERAS	4 AVENIDA, COMAYA	Maestro/a	31,519.83	7,649.57	23,870.26



**Reporte de planillas Docentes, Mes de Mayo Departamento de Francisco Morazan**


<u>Municipio</u>	<u>Centro Educativo</u>	<u>Dirección del Centro</u>	<u>Cargo</u>	<u>Sueldo Bruto</u>	<u>Deducciones</u>	<u>Sueldo Neto</u>
Distrito Central	CENTRAL VICENTE CACERES	COLONIA TILOARQUE	Medio. Profesor/a Ciclo Comun	30,855.37	30,179.38	675.99
Distrito Central	CENTRAL VICENTE CACERES	COLONIA TILOARQUE	Medio. Profesor/a Ciclo Comun	33,838.78	30,317.25	3,521.53
Distrito Central	CENTRAL VICENTE CACERES	COLONIA TILOARQUE	Medio. Profesor/a Ciclo Comun	36,134.99	30,375.96	5,759.03
Distrito Central	REPUBLICA DE CHILE	EL REPARTO	Maestro/a	15,393.84	9,485.91	5,907.93
Distrito Central	CENTRAL VICENTE CACERES	COLONIA TILOARQUE	Medio. Profesor/a Ciclo Comun	33,838.79	30,729.76	3,109.03
Distrito Central	CENTRAL VICENTE CACERES	COLONIA TILOARQUE	Medio. Profesor/a Ciclo Comun	33,709.44	30,749.97	2,959.47
Distrito Central	CENTRAL VICENTE CACERES	COLONIA TILOARQUE	Medio. Profesor/a Ciclo Comun	33,838.78	31,096.93	2,741.85
Distrito Central	HIBUERAS	4 AVENIDA, COMAYA	Maestro/a	22,190.76	10,109.81	12,080.95
Distrito Central	CENTRAL VICENTE CACERES	COLONIA TILOARQUE	Medio. Profesor/a Ciclo Comun	33,331.83	31,545.65	1,786.18
Distrito Central	CENTRAL VICENTE CACERES	COLONIA TILOARQUE	Medio. Profesor/a Ciclo Comun	33,838.78	32,044.02	1,794.76
Distrito Central	CENTRAL VICENTE CACERES	COLONIA TILOARQUE	Medio. Profesor/a Ciclo Comun	36,764.88	32,090.14	4,674.74
Distrito Central	REPUBLICA DE CHILE N 2	COL FLOR N 2	Maestro/a	24,767.09	15,185.19	9,581.90
Distrito Central	CENTRAL VICENTE CACERES	COLONIA TILOARQUE	Medio. Profesor/a Ciclo Comun	34,517.96	32,751.99	1,765.97
Distrito Central	CENTRAL VICENTE CACERES	COLONIA TILOARQUE	Medio. Profesor/a Ciclo Comun	37,274.68	32,832.58	4,442.10
Distrito Central	CENTRAL VICENTE CACERES	COLONIA TILOARQUE	Medio. Profesor/a Ciclo Comun	37,609.92	33,002.87	4,607.05
Distrito Central	HIBUERAS	4 AVENIDA, COMAYA	Maestro/a	26,317.22	11,948.84	14,368.38
Distrito Central	CENTRAL VICENTE CACERES	COLONIA TILOARQUE	Medio. Profesor/a Ciclo Comun	36,943.51	34,692.26	2,251.25
Distrito Central	CENTRAL VICENTE CACERES	COLONIA TILOARQUE	Medio. Profesor/a Ciclo Comun	38,106.41	34,905.85	3,200.56
Distrito Central	CENTRAL VICENTE CACERES	COLONIA TILOARQUE	Medio. Profesor/a Ciclo Comun	39,424.26	35,151.20	4,273.06
Distrito Central	REPUBLICA DE CHINA TAIWAN	RESIDENCIAL HONDU	Maestro/a	23,483.49	8,762.63	14,720.86
Distrito Central	CENTRAL VICENTE CACERES	DISTRITO CENTRAL	Medio. Profesor/a Ciclo Comun	.00	.00	.00
Distrito Central	CENTRAL VICENTE CACERES	DISTRITO CENTRAL	Medio. Profesor/a Ciclo Comun	15,393.84	1,444.22	13,949.62
Distrito Central	CENTRAL VICENTE CACERES	DISTRITO CENTRAL	Medio. Profesor/a Ciclo Comun	28,530.26	3,429.43	25,100.83
Distrito Central	HIBUERAS	4 AVENIDA, COMAYA	Maestro/a	34,647.31	14,668.23	19,979.08

**Reporte de planillas Docentes, Mes de Mayo Departamento de Francisco Morazan**

<u>Municipio</u>	<u>Centro Educativo</u>	<u>Dirección del Centro</u>	<u>Cargo</u>	<u>Sueldo Bruto</u>	<u>Deducciones</u>	<u>Sueldo Neto</u>
Distrito Central	CENTRAL VICENTE CACERES	DISTRITO CENTRAL	Medio. Profesor/a Ciclo Comun	29,902.80	12,773.41	17,129.39
Distrito Central	CENTRAL VICENTE CACERES	DISTRITO CENTRAL	Medio. Profesor/a Ciclo Comun	28,113.03	24,317.15	3,795.88
Distrito Central	CENTRAL VICENTE CACERES	DISTRITO CENTRAL	Medio. Profesor/a Ciclo Comun	33,030.26	25,165.57	7,864.69
Distrito Central	REPUBLICA DE COSTA RICA	PUEBLO NUEVO	Maestro/a	16,202.35	6,690.30	9,512.05
Distrito Central	CENTRAL VICENTE CACERES	DISTRITO CENTRAL	Secretario	37,997.79	25,837.08	12,160.71
Distrito Central	CENTRAL VICENTE CACERES	DISTRITO CENTRAL	Subdirector/a de Media	.00	.00	.00
Distrito Central	CENTRAL VICENTE CACERES	DISTRITO CENTRAL	Subdirector/a de Media	30,577.74	29,731.31	846.43
Distrito Central	HIBUERAS	4 AVENIDA, COMAYA	Maestro/a	31,035.62	18,159.67	12,875.95
Distrito Central	CENTRO AMERICA	CALLE PRINCIPAL MORAZAN	Director/a Pre-escolar / Primaria / Basico	.00	.00	.00
Distrito Central	CENTRO AMERICA	CALLE PRINCIPAL MORAZAN	Director/a Pre-escolar / Primaria / Basico	24,458.44	20,092.80	4,365.64
Distrito Central	CENTRO AMERICA	BARRIO ABAJO	Maestro/a	.00	.00	.00
Distrito Central	HIBUERAS	4 AVENIDA, COMAYA	Maestro/a	25,047.22	20,629.03	4,418.19
Distrito Central	CENTRO AMERICA	BARRIO ABAJO	Maestro/a	11,663.88	1,540.37	10,123.51
Distrito Central	CENTRO AMERICA	BARRIO ABAJO	Maestro/a	11,663.88	1,844.82	9,819.06
Distrito Central	CENTRO AMERICA	BARRIO ABAJO	Maestro/a	22,216.36	2,662.16	19,554.20
Distrito Central	HIBUERAS	4 AVENIDA, COMAYA	Maestro/a	32,652.65	22,585.36	10,067.29
Distrito Central	CENTRO AMERICA	BARRIO ABAJO	Maestro/a	20,244.94	19,249.88	995.06
Distrito Central	CENTRO AMERICA	BARRIO ABAJO	Maestro/a	22,216.35	21,554.91	661.44
Distrito Central	CENTRO AMERICA	BARRIO ABAJO	Maestro/a	37,652.16	34,544.31	3,107.85
Distrito Central	REPUBLICA DE FRANCIA	BO LA PLAZUELA, AVENIDA CERVANTES	Maestro/a	28,960.71	4,863.72	24,096.99
Distrito Central	CENTRO AMERICA	CALLE PRINCIPAL MORAZAN	Maestro/a	24,075.51	17,745.58	6,329.93
Distrito Central	CENTRO AMERICA	CALLE PRINCIPAL MORAZAN	Subdirector/a Pre-escolar / Primaria / Basico	.00	.00	.00
Distrito Central	CENTRO AMERICA	CALLE PRINCIPAL MORAZAN	Subdirector/a Pre-escolar / Primaria / Basico	16,423.80	4,618.10	11,805.70
Distrito Central	HIBUERAS	4 AVENIDA, COMAYA	Maestro/a	32,705.96	32,107.05	598.91

**Reporte de planillas Docentes, Mes de Mayo Departamento de Francisco Morazan**

<u>Municipio</u>	<u>Centro Educativo</u>	<u>Dirección del Centro</u>	<u>Cargo</u>	<u>Sueldo Bruto</u>	<u>Deducciones</u>	<u>Sueldo Neto</u>
Distrito Central	CENTRO AMERICA ESTE	RES. CENTRO AMERICA ESTE	Maestro/a	11,663.88	1,195.14	10,468.74
Distrito Central	CENTRO AMERICA ESTE	RES. CENTRO AMERICA ESTE	Maestro/a	12,472.39	1,259.82	11,212.57
Distrito Central	CENTRO AMERICA ESTE	RES. CENTRO AMERICA ESTE	Maestro/a	14,337.37	3,304.25	11,033.12
Distrito Central	REPUBLICA DE FRANCIA	BO LA PLAZUELA, AVENIDA CERVANTES	Maestro/a	34,647.30	27,618.56	7,028.74
Distrito Central	CENTRO AMERICA ESTE	RES. CENTRO AMERICA ESTE	Maestro/a	20,244.94	4,859.39	15,385.55
Distrito Central	CENTRO AMERICA ESTE	RES. CENTRO AMERICA ESTE	Maestro/a	11,663.88	5,140.46	6,523.42
Distrito Central	CENTRO AMERICA ESTE	RES. CENTRO AMERICA ESTE	Maestro/a	21,053.46	5,850.01	15,203.45
Distrito Central	HIBUERAS	4 AVENIDA, COMAYA	Medio. Profesor/a Ciclo Comun	32,221.75	15,188.68	17,033.07
Distrito Central	CENTRO AMERICA ESTE	RES. CENTRO AMERICA ESTE	Maestro/a	18,627.91	7,831.57	10,796.34
Distrito Central	CENTRO AMERICA ESTE	RES. CENTRO AMERICA ESTE	Maestro/a	18,132.01	8,129.50	10,002.51
Distrito Central	CENTRO AMERICA ESTE	RES. CENTRO AMERICA ESTE	Maestro/a	33,255.19	8,242.00	25,013.19
Distrito Central	REPUBLICA DE FRANCIA	COL. SAN BUENAVENTURA	Maestro/a	20,244.94	17,222.19	3,022.75
Distrito Central	CENTRO AMERICA ESTE	RES. CENTRO AMERICA ESTE	Maestro/a	15,706.46	8,698.21	7,008.25
Distrito Central	CENTRO AMERICA ESTE	RES. CENTRO AMERICA ESTE	Maestro/a	32,900.80	8,770.46	24,130.34
Distrito Central	CENTRO AMERICA ESTE	RES. CENTRO AMERICA ESTE	Maestro/a	16,762.93	9,371.58	7,391.35
Distrito Central	HOLANDA	COL. CENTROAMERICANA	Maestro/a	17,819.39	16,679.10	1,140.29
Distrito Central	CENTRO AMERICA ESTE	RES. CENTRO AMERICA ESTE	Maestro/a	17,010.88	9,418.66	7,592.22
Distrito Central	CENTRO AMERICA ESTE	RES. CENTRO AMERICA ESTE	Maestro/a	16,202.35	10,042.84	6,159.51
Distrito Central	CENTRO AMERICA ESTE	RES. CENTRO AMERICA ESTE	Maestro/a	17,819.39	10,291.71	7,527.68
Distrito Central	REPUBLICA DE GUATEMALA	TOROCAGUA	Maestro/a	13,280.92	1,725.16	11,555.76
Distrito Central	CENTRO AMERICA ESTE	RES. CENTRO AMERICA ESTE	Maestro/a	15,145.90	13,171.46	1,974.44
Distrito Central	CENTRO AMERICA ESTE	RES. CENTRO AMERICA ESTE	Maestro/a	17,819.39	13,725.17	4,094.22
Distrito Central	CENTRO AMERICA ESTE	RES. CENTRO AMERICA ESTE	Maestro/a	17,819.39	14,511.90	3,307.49
Distrito Central	HUMBERTO LOPEZ Y LOPEZ	COLONIA SATELITE	CONSEJERO DE ESTUDIANTES	35,326.47	14,644.39	20,682.08




### Reporte de planillas Docentes, Mes de Mayo Departamento de Francisco Morazan

<u>Municipio</u>	<u>Centro Educativo</u>	<u>Dirección del Centro</u>	<u>Cargo</u>	<u>Sueldo Bruto</u>	<u>Deducciones</u>	<u>Sueldo Neto</u>
Distrito Central	CENTRO AMERICA ESTE	RES. CENTRO AMERICA ESTE	Maestro/a	19,436.42	16,110.55	3,325.87
Distrito Central	CENTRO AMERICA ESTE	RES. CENTRO AMERICA ESTE	Maestro/a	19,436.42	16,569.60	2,866.82
Distrito Central	CENTRO AMERICA ESTE	RES. CENTRO AMERICA ESTE	Maestro/a	21,053.46	16,893.95	4,159.51
Distrito Central	REPUBLICA DE HONDURAS	ALAMEDA	Maestro/a	.00	.00	.00
Distrito Central	CENTRO AMERICA ESTE	RES. CENTRO AMERICA ESTE	Maestro/a	32,221.75	23,016.56	9,205.19
Distrito Central	CENTRO AMERICA ESTE	RES. CENTRO AMERICA ESTE	Maestro/a	33,030.26	23,783.88	9,246.38
Distrito Central	CENTRO AMERICA ESTE	RES. CENTRO AMERICA ESTE	Maestro/a	36,134.99	27,233.09	8,901.90
Distrito Central	HUMBERTO LOPEZ Y LOPEZ	COLONIA SATELITE	Maestro/a	13,255.81	9,276.97	3,978.84
Distrito Central	CENTRO AMERICA ESTE	RESIDENCIAL CENTRO AMERICA ESTE	Maestro/a	.00	.00	.00
Distrito Central	CENTRO AMERICA ESTE	RESIDENCIAL CENTRO AMERICA ESTE	Maestro/a	13,636.71	2,024.59	11,612.12
Distrito Central	CENTRO AMERICA ESTE	RESIDENCIAL CENTRO AMERICA ESTE	Maestro/a	32,221.75	3,960.99	28,260.76
Distrito Central	REPUBLICA DE HONDURAS	ALAMEDA	Maestro/a	34,409.33	31,340.80	3,068.53
Distrito Central	CENTRO AMERICA ESTE	RESIDENCIAL CENTRO AMERICA ESTE	Medio. Profesor/a Ciclo Comun	.00	.00	.00
Distrito Central	CENTRO AMERICA ESTE	RESIDENCIAL CENTRO AMERICA ESTE	Medio. Profesor/a Ciclo Comun	32,221.75	3,960.99	28,260.76
Distrito Central	CENTRO AMERICA OESTE	COL CENTRO AMERICA OESTE	Director/a Pre-escolar / Primaria / Basico	.00	.00	.00
Distrito Central	HUMBERTO LOPEZ Y LOPEZ	COLONIA SATELITE	Maestro/a	48,303.93	38,507.74	9,796.19
Distrito Central	CENTRO AMERICA OESTE	COL CENTRO AMERICA OESTE	Maestro/a	.00	.00	.00
Distrito Central	CENTRO AMERICA OESTE	COL CENTRO AMERICA OESTE	Maestro/a	19,007.90	13,312.80	5,695.10
Distrito Central	CENTRO AMERICA OESTE	COL CENTRO AMERICA OESTE	Maestro/a	24,801.34	17,850.22	6,951.12
Distrito Central	REPUBLICA DE HONDURAS # 2	ALTOS PARAISO	Maestro/a	18,852.84	1,770.26	17,082.58
Distrito Central	CENTRO AMERICA OESTE	COL CENTRO AMERICA OESTE	Maestro/a	24,292.01	22,537.46	1,754.55
Distrito Central	CENTRO AMERICA OESTE	COL CENTRO AMERICA OESTE	Maestro/a	24,292.01	22,966.90	1,325.11
Distrito Central	CENTRO AMERICA OESTE	COL CENTRO AMERICA OESTE	Maestro/a	27,071.95	23,193.11	3,878.84
Distrito Central	IBRAHIM GAMERO	COL ZAPOTE NORTE	Maestro/a	19,436.42	12,460.98	6,975.44

**Reporte de planillas Docentes, Mes de Mayo Departamento de Francisco Morazan**

<u>Municipio</u>	<u>Centro Educativo</u>	<u>Dirección del Centro</u>	<u>Cargo</u>	<u>Sueldo Bruto</u>	<u>Deducciones</u>	<u>Sueldo Neto</u>
Distrito Central	CENTRO BASICO CRISTO DEL PICACHO	COLONIA DIVINA PROVIDENCIA, VALLE DE AMARATECA	Maestro/a	.00	.00	.00
Distrito Central	CENTRO BASICO CRISTO DEL PICACHO	COLONIA DIVINA PROVIDENCIA, VALLE DE AMARATECA	Maestro/a	15,393.84	9,979.11	5,414.73
Distrito Central	CENTRO BASICO CRISTO DEL PICACHO	COLONIA DIVINA PROVIDENCIA, VALLE DE AMARATECA	Maestro/a	21,271.16	10,493.53	10,777.63
Distrito Central	INDEPENDENCIA	INDEPENDENCIA	Maestro/a	21,053.46	13,321.03	7,732.43
Distrito Central	CENTRO BASICO CRISTO DEL PICACHO	COLONIA DIVINA PROVIDENCIA, VALLE DE AMARATECA	Maestro/a	17,819.39	16,452.41	1,366.98
Distrito Central	CENTRO BASICO CRISTO DEL PICACHO	COLONIA DIVINA PROVIDENCIA, VALLE DE AMARATECA	Maestro/a	31,573.14	17,129.81	14,443.33
Distrito Central	CENTRO BASICO CRISTO DEL PICACHO	COLONIA DIVINA PROVIDENCIA, VALLE DE AMARATECA	Maestro/a	32,221.75	19,530.03	12,691.72
Distrito Central	INICIATIVA INFANTIL	COL. VILLA FARNCA	Maestro/a	.00	.00	.00
Distrito Central	CENTRO BASICO CRISTO DEL PICACHO	COLONIA DIVINA PROVIDENCIA, VALLE DE AMARATECA	Medio. Profesor/a Ciclo Comun	.00	.00	.00
Distrito Central	CENTRO BASICO CRISTO DEL PICACHO	COLONIA DIVINA PROVIDENCIA, VALLE DE AMARATECA	Medio. Profesor/a Ciclo Comun	21,435.55	2,191.24	19,244.31
Distrito Central	CENTRO BASICO CRISTO DEL PICACHO	COLONIA DIVINA PROVIDENCIA, VALLE DE AMARATECA	Medio. Profesor/a Ciclo Comun	31,573.14	17,129.81	14,443.33
Distrito Central	REPUBLICA DE PANAMA	BUENOS AIRES	Maestro/a	18,132.01	13,652.21	4,479.80
Distrito Central	CENTRO EXPERIMENTAL DE LA UNIVERSIDAD AUTONOMA (ISEMED)	Universidad Nacional Autonoma de Honduras	Maestro/a	.00	.00	.00
Distrito Central	CENTRO EXPERIMENTAL DE LA UNIVERSIDAD AUTONOMA (ISEMED)	Universidad Nacional Autonoma de Honduras	Maestro/a	3,420.86	535.69	2,885.17
Distrito Central	CENTRO EXPERIMENTAL DE LA UNIVERSIDAD AUTONOMA (ISEMED)	Universidad Nacional Autonoma de Honduras	Maestro/a	4,276.07	554.80	3,721.27
Distrito Central	INMACULADA CONCEPCION	COL. ESTADOS UNIDOS	Maestro/a	13,280.92	11,226.95	2,053.97
Distrito Central	CENTRO EXPERIMENTAL DE LA UNIVERSIDAD AUTONOMA (ISEMED)	Universidad Nacional Autonoma de Honduras	Maestro/a	6,841.70	760.05	6,081.65
Distrito Central	CENTRO EXPERIMENTAL DE LA UNIVERSIDAD AUTONOMA (ISEMED)	Universidad Nacional Autonoma de Honduras	Maestro/a	4,276.07	949.35	3,326.72



### Reporte de planillas Docentes, Mes de Mayo Departamento de Francisco Morazan

<u>Municipio</u>	<u>Centro Educativo</u>	<u>Dirección del Centro</u>	<u>Cargo</u>	<u>Sueldo Bruto</u>	<u>Deducciones</u>	<u>Sueldo Neto</u>
Distrito Central	CENTRO EXPERIMENTAL DE LA UNIVERSIDAD AUTONOMA (ISEMED)	Universidad Nacional Autonoma de Honduras	Maestro/a	5,986.50	1,086.18	4,900.32
Distrito Central	REPUBLICA DE PARAGUAY	BELLA ORIENTE	Maestro/a	16,202.35	11,607.90	4,594.45
Distrito Central	CENTRO EXPERIMENTAL DE LA UNIVERSIDAD AUTONOMA (ISEMED)	Universidad Nacional Autonoma de Honduras	Maestro/a	21,435.54	5,741.92	15,693.62
Distrito Central	CENTRO EXPERIMENTAL EDUCATIVO UNAH	CIUDAD UNIVERSITARIA, UNAH	Maestro/a	.00	.00	.00
Distrito Central	CENTRO EXPERIMENTAL EDUCATIVO UNAH	CIUDAD UNIVERSITARIA, UNAH	Maestro/a	11,663.88	1,145.82	10,518.06
Distrito Central	INST CARLOS ROBERTO FLORES	SAN MIGUELITO	ASISTENTE DE LABORATORIO	.00	.00	.00
Distrito Central	CENTRO EXPERIMENTAL EDUCATIVO UNAH	CIUDAD UNIVERSITARIA, UNAH	Maestro/a	36,519.00	3,949.40	32,569.60
Distrito Central	CENTRO EXPERIMENTAL EDUCATIVO UNAH	CIUDAD UNIVERSITARIA, UNAH	Maestro/a	24,767.11	7,242.91	17,524.20
Distrito Central	CENTRO EXPERIMENTAL EDUCATIVO UNAH	CIUDAD UNIVERSITARIA, UNAH	Maestro/a	13,280.92	9,817.69	3,463.23
Distrito Central	REPUBLICA DE PARAGUAY	BELLA ORIENTE	Maestro/a	38,261.35	29,714.55	8,546.80
Distrito Central	CENTRO EXPERIMENTAL EDUCATIVO UNAH	CIUDAD UNIVERSITARIA, UNAH	Maestro/a	18,627.90	15,487.71	3,140.19
Distrito Central	CENTRO EXPERIMENTAL EDUCATIVO UNAH	CIUDAD UNIVERSITARIA, UNAH	Maestro/a	36,134.99	15,855.26	20,279.73
Distrito Central	CENTRO EXPERIMENTAL EDUCATIVO UNAH	CIUDAD UNIVERSITARIA, UNAH	Maestro/a	20,244.94	18,125.84	2,119.10
Distrito Central	INST CARLOS ROBERTO FLORES	SAN MIGUELITO	Maestro/a	7,696.92	1,272.33	6,424.59
Distrito Central	CENTROAMERICANA	CENTROAMERICANA	Maestro/a	.00	.00	.00
Distrito Central	CENTROAMERICANA	CENTROAMERICANA	Maestro/a	13,528.86	1,295.02	12,233.84
Distrito Central	CENTROAMERICANA	CENTROAMERICANA	Maestro/a	11,663.88	1,540.37	10,123.51
Distrito Central	CENTRAL VICENTE CACERES	COLONIA TILOARQUE	Maestro/a	19,436.42	14,853.22	4,583.20
Distrito Central	CENTROAMERICANA	CENTROAMERICANA	Maestro/a	17,010.88	2,673.58	14,337.30
Distrito Central	CENTROAMERICANA	CENTROAMERICANA	Maestro/a	15,393.84	3,038.77	12,355.07
Distrito Central	CENTROAMERICANA	CENTROAMERICANA	Maestro/a	11,663.88	4,226.81	7,437.07
Distrito Central	INST CARLOS ROBERTO FLORES	SAN MIGUELITO	Maestro/a	23,483.48	7,730.81	15,752.67
Distrito Central	CENTROAMERICANA	CENTROAMERICANA	Maestro/a	11,663.88	5,126.62	6,537.26
Distrito Central	CENTROAMERICANA	CENTROAMERICANA	Maestro/a	11,663.88	5,158.15	6,505.73

**Reporte de planillas Docentes, Mes de Mayo Departamento de Francisco Morazan**

<u>Municipio</u>	<u>Centro Educativo</u>	<u>Dirección del Centro</u>	<u>Cargo</u>	<u>Sueldo Bruto</u>	<u>Deducciones</u>	<u>Sueldo Neto</u>
Distrito Central	CENTROAMERICANA	CENTROAMERICANA	Maestro/a	19,436.42	5,857.69	13,578.73
Distrito Central	REPUBLICA DEL JAPON	COLONIA ISRAEL NO	Maestro/a	31,195.53	5,595.42	25,600.11
Distrito Central	CENTROAMERICANA	CENTROAMERICANA	Maestro/a	27,526.07	9,020.35	18,505.72
Distrito Central	CENTROAMERICANA	CENTROAMERICANA	Maestro/a	15,393.84	9,296.93	6,096.91
Distrito Central	CENTROAMERICANA	CENTROAMERICANA	Maestro/a	14,089.43	9,939.97	4,149.46
Distrito Central	INST CARLOS ROBERTO FLORES	SAN MIGUELITO	Maestro/a	27,583.87	23,606.25	3,977.62
Distrito Central	CENTROAMERICANA	CENTROAMERICANA	Maestro/a	17,819.39	11,594.36	6,225.03
Distrito Central	CENTROAMERICANA	CENTROAMERICANA	Maestro/a	31,922.55	11,979.79	19,942.76
Distrito Central	CENTROAMERICANA	CENTROAMERICANA	Maestro/a	19,436.42	12,511.89	6,924.53
Distrito Central	REPUBLICA DEL PERU	EL PEDREGAL	Maestro/a	16,869.37	2,372.13	14,497.24
Distrito Central	CENTROAMERICANA	CENTROAMERICANA	Maestro/a	16,202.35	14,515.93	1,686.42
Distrito Central	CENTROAMERICANA	CENTROAMERICANA	Maestro/a	31,413.23	14,533.65	16,879.58
Distrito Central	CENTROAMERICANA	CENTROAMERICANA	Maestro/a	21,053.46	14,657.34	6,396.12
Distrito Central	Instituto "CARLOS ROBERTO FLORES"	Col La Travesía y la Era	Medio. Profesor/a Ciclo Comun	3,420.85	486.38	2,934.47
Distrito Central	CENTROAMERICANA	CENTROAMERICANA	Maestro/a	33,838.78	17,509.56	16,329.22
Distrito Central	CENTROAMERICANA	CENTROAMERICANA	Maestro/a	33,030.26	21,996.38	11,033.88
Distrito Central	CENTROAMERICANA	CENTROAMERICANA	Maestro/a	37,652.15	28,426.62	9,225.53
Distrito Central	REPUBLICA DEL PERU	EL PEDREGAL	Maestro/a	18,627.91	13,748.93	4,878.98
Distrito Central	CERRO GRANDE	COL. CERRO GRANDE ZONA 2	Maestro/a	34,517.95	4,819.33	29,698.62
Distrito Central	CERRO GRANDE	COL. CERRO GRANDE ZONA 2	Maestro/a	32,900.80	8,770.46	24,130.34
Distrito Central	CERRO GRANDE	COL. CERRO GRANDE ZONA 2	Maestro/a	17,819.39	11,104.70	6,714.69
Distrito Central	Instituto "CRISTO DEL PICACHO"	Col Divina Providencia	Medio. Profesor/a Ciclo Comun	.00	.00	.00
Distrito Central	CERRO GRANDE	COL. CERRO GRANDE ZONA 2	Maestro/a	18,627.91	12,488.20	6,139.71
Distrito Central	CERRO GRANDE	COL. CERRO GRANDE ZONA 2	Maestro/a	19,661.35	17,130.43	2,530.92

**Reporte de planillas Docentes, Mes de Mayo Departamento de Francisco Morazan**

<u>Municipio</u>	<u>Centro Educativo</u>	<u>Dirección del Centro</u>	<u>Cargo</u>	<u>Sueldo Bruto</u>	<u>Deducciones</u>	<u>Sueldo Neto</u>
Distrito Central	CERRO GRANDE	COL. CERRO GRANDE ZONA 2	Maestro/a	36,134.87	26,173.16	9,961.71
Distrito Central	Instituto "CRISTO DEL PICACHO"	Col Divina Providencia	Medio. Profesor/a Ciclo Comun	23,967.70	21,907.92	2,059.78
Distrito Central	CERRO GRANDE ZONA II	COMAYAGUELA	Maestro/a	.00	.00	.00
Distrito Central	CERRO GRANDE ZONA II	COMAYAGUELA	Maestro/a	14,897.95	1,553.87	13,344.08
Distrito Central	CERRO GRANDE ZONA II	COMAYAGUELA	Maestro/a	16,514.98	1,583.23	14,931.75
Distrito Central	Instituto "JOSE CECILIO DEL VALLE"	Colonia La Haya	CONSEJERO DE ESTUDIANTES	17,690.05	2,022.46	15,667.59
Distrito Central	CERRO GRANDE ZONA II	COMAYAGUELA	Maestro/a	16,202.35	1,952.77	14,249.58
Distrito Central	CERRO GRANDE ZONA II	COMAYAGUELA	Maestro/a	20,244.94	2,084.07	18,160.87
Distrito Central	CERRO GRANDE ZONA II	COMAYAGUELA	Maestro/a	21,861.97	2,529.61	19,332.36
Distrito Central	REPUBLICA DEL URUGUAY	HATO DE ENMEDIO	Maestro/a	33,539.59	32,384.15	1,155.44
Distrito Central	CERRO GRANDE ZONA II	COMAYAGUELA	Maestro/a	35,326.47	4,062.09	31,264.38
Distrito Central	CERRO GRANDE ZONA II	COMAYAGUELA	Maestro/a	21,861.97	4,359.16	17,502.81
Distrito Central	CERRO GRANDE ZONA II	COMAYAGUELA	Maestro/a	22,216.36	4,463.37	17,752.99
Distrito Central	Instituto "JOSE CECILIO DEL VALLE"	Colonia La Haya	Medio. Profesor/a Ciclo Comun	30,848.02	20,743.07	10,104.95
Distrito Central	CERRO GRANDE ZONA II	COMAYAGUELA	Maestro/a	11,663.88	5,196.14	6,467.74
Distrito Central	CERRO GRANDE ZONA II	COMAYAGUELA	Maestro/a	18,132.01	5,245.66	12,886.35
Distrito Central	CERRO GRANDE ZONA II	COMAYAGUELA	Maestro/a	33,945.38	5,817.79	28,127.59
Distrito Central	REPUBLICA FEDERAL DE ALEMANIA	CARRIZAL NO. 2	Maestro/a	32,652.65	19,365.18	13,287.47
Distrito Central	CERRO GRANDE ZONA II	COMAYAGUELA	Maestro/a	17,010.88	10,830.69	6,180.19
Distrito Central	CERRO GRANDE ZONA II	COMAYAGUELA	Maestro/a	17,819.39	11,411.78	6,407.61
Distrito Central	CERRO GRANDE ZONA II	COMAYAGUELA	Maestro/a	23,483.49	11,720.05	11,763.44
Distrito Central	Instituto "JOSE MANUEL ZEPEDA"	Cofradía	Medio. Profesor/a Ciclo Comun	28,823.29	5,945.50	22,877.79
Distrito Central	CERRO GRANDE ZONA II	COMAYAGUELA	Maestro/a	20,244.94	12,927.59	7,317.35
Distrito Central	CERRO GRANDE ZONA II	COMAYAGUELA	Maestro/a	33,030.26	13,701.09	19,329.17



**Reporte de planillas Docentes, Mes de Mayo Departamento de Francisco Morazan**

<u>Municipio</u>	<u>Centro Educativo</u>	<u>Dirección del Centro</u>	<u>Cargo</u>	<u>Sueldo Bruto</u>	<u>Deducciones</u>	<u>Sueldo Neto</u>
Distrito Central	CERRO GRANDE ZONA II	COMAYAGUELA	Maestro/a	30,604.72	13,966.51	16,638.21
Distrito Central	Instituto "JOSE MANUEL ZEPEDA"	Cofradía	Secretario	.00	.00	.00
Distrito Central	CERRO GRANDE ZONA II	COMAYAGUELA	Maestro/a	18,627.91	15,008.78	3,619.13
Distrito Central	CERRO GRANDE ZONA II	COMAYAGUELA	Maestro/a	19,436.42	15,196.86	4,239.56
Distrito Central	CERRO GRANDE ZONA II	COMAYAGUELA	Maestro/a	18,486.40	15,777.46	2,708.94
Distrito Central	CERRO GRANDE ZONA II	COMAYAGUELA	Maestro/a	17,323.50	16,362.47	961.03
Distrito Central	CERRO GRANDE ZONA II	COMAYAGUELA	Maestro/a	21,053.46	16,528.68	4,524.78
Distrito Central	CERRO GRANDE ZONA II	COMAYAGUELA	Maestro/a	18,627.91	16,577.34	2,050.57
Distrito Central	CERRO GRANDE ZONA II	COMAYAGUELA	Maestro/a	34,647.30	17,218.63	17,428.67
Distrito Central	Instituto "JOSÉ RAMÍREZ SOTO"	Aldea Guadalupe	Medio. Profesor/a Ciclo Comun	21,435.55	6,754.99	14,680.56
Distrito Central	CERRO GRANDE ZONA II	COMAYAGUELA	Maestro/a	22,216.36	17,476.68	4,739.68
Distrito Central	CERRO GRANDE ZONA II	COMAYAGUELA	Maestro/a	19,436.42	17,483.20	1,953.22
Distrito Central	CERRO GRANDE ZONA II	COMAYAGUELA	Maestro/a	22,895.42	18,893.81	4,001.61
Distrito Central	CERRO GRANDE ZONA II	COMAYAGUELA	Maestro/a	33,030.26	20,845.18	12,185.08
Distrito Central	CERRO GRANDE ZONA II	COMAYAGUELA	Maestro/a	30,493.63	24,608.70	5,884.93
Distrito Central	CERRO GRANDE ZONA II	COMAYAGUELA	Maestro/a	34,872.22	26,424.10	8,448.12
Distrito Central	CERRO GRANDE ZONA II	COMAYAGUELA	Maestro/a	33,030.26	30,803.51	2,226.75
Distrito Central	Instituto "MONTERREY"	Comayagua	Medio. Profesor/a Ciclo Comun	10,690.16	1,067.92	9,622.24
Distrito Central	CERRO GRANDE ZONA II	COMAYAGUELA	Maestro/a	35,326.47	33,793.66	1,532.81
Distrito Central	CIPRIANA ALVARADO	COL CAMPO CIELO	Maestro/a	.00	.00	.00
Distrito Central	CIPRIANA ALVARADO	COL CAMPO CIELO	Maestro/a	15,706.46	10,317.56	5,388.90
Distrito Central	CIPRIANA ALVARADO	COL CAMPO CIELO	Maestro/a	12,472.39	11,228.58	1,243.81
Distrito Central	CIPRIANA ALVARADO	COL CAMPO CIELO	Maestro/a	13,280.92	11,696.79	1,584.13
Distrito Central	CIRILO VINDEL	ALTOS DEL LOARQUE	Maestro/a	.00	.00	.00

**Reporte de planillas Docentes, Mes de Mayo Departamento de Francisco Morazan**

<u>Municipio</u>	<u>Centro Educativo</u>	<u>Dirección del Centro</u>	<u>Cargo</u>	<u>Sueldo Bruto</u>	<u>Deducciones</u>	<u>Sueldo Neto</u>
Distrito Central	CIRILO VINDEL	ALTOS DEL LOARQUE	Maestro/a	13,528.86	1,344.34	12,184.52
Distrito Central	ROBERTO SUAZO CORDOVA	COL. 21 DE FEBRERO	Maestro/a	25,909.04	9,596.66	16,312.38
Distrito Central	CIRILO VINDEL	ALTOS DEL LOARQUE	Maestro/a	17,571.44	1,667.75	15,903.69
Distrito Central	CIRILO VINDEL	ALTOS DEL LOARQUE	Maestro/a	17,819.39	1,838.26	15,981.13
Distrito Central	CIRILO VINDEL	ALTOS DEL LOARQUE	Maestro/a	18,627.91	2,552.92	16,074.99
Distrito Central	CIRILO VINDEL	ALTOS DEL LOARQUE	Maestro/a	19,436.42	4,870.22	14,566.20
Distrito Central	CIRILO VINDEL	ALTOS DEL LOARQUE	Maestro/a	17,323.50	6,088.78	11,234.72
Distrito Central	CIRILO VINDEL	ALTOS DEL LOARQUE	Maestro/a	16,202.35	9,211.12	6,991.23
Distrito Central	CIRILO VINDEL	ALTOS DEL LOARQUE	Maestro/a	13,528.86	10,568.27	2,960.59
Distrito Central	Instituto "SACERDOTE LAUREANO SALGADO ESTEVEZ"	Col Divina Providencia, Valle de Amaratéca	Director/a de Media	.00	.00	.00
Distrito Central	CIRILO VINDEL	ALTOS DEL LOARQUE	Maestro/a	28,082.17	12,778.38	15,303.79
Distrito Central	CIRILO VINDEL	ALTOS DEL LOARQUE	Maestro/a	20,244.94	14,535.46	5,709.48
Distrito Central	CIRILO VINDEL	ALTOS DEL LOARQUE	Maestro/a	22,216.36	14,779.99	7,436.37
Distrito Central	CIRILO VINDEL	ALTOS DEL LOARQUE	Maestro/a	19,973.97	15,008.34	4,965.63
Distrito Central	CIRILO VINDEL	ALTOS DEL LOARQUE	Maestro/a	22,216.20	20,094.84	2,121.36
Distrito Central	Ciudad España	amarateca	Director/a Pre-escolar / Primaria / Basico	.00	.00	.00
Distrito Central	Ciudad España	amarateca	Director/a Pre-escolar / Primaria / Basico	14,897.95	11,783.66	3,114.29
Distrito Central	RUBEN MARTINEZ R	GERMANIA	Maestro/a	20,244.94	19,663.99	580.95
Distrito Central	Ciudad España	amarateca	Maestro/a	18,627.91	2,151.26	16,476.65
Distrito Central	Ciudad España	amarateca	Maestro/a	18,627.91	15,014.97	3,612.94
Distrito Central	Ciudad España	amarateca	Maestro/a	17,010.88	15,598.34	1,412.54
Distrito Central	Ciudad España	amarateca	Subdirector/a Pre-escolar / Primaria / Basico	.00	.00	.00
Distrito Central	Ciudad España	amarateca	Subdirector/a Pre-escolar / Primaria / Basico	15,706.46	10,595.83	5,110.63
Distrito Central	CLUB DE LEONES	BO. MORAZAN	Maestro/a	.00	.00	.00

**Reporte de planillas Docentes, Mes de Mayo Departamento de Francisco Morazan**

<u>Municipio</u>	<u>Centro Educativo</u>	<u>Dirección del Centro</u>	<u>Cargo</u>	<u>Sueldo Bruto</u>	<u>Deducciones</u>	<u>Sueldo Neto</u>
Distrito Central	CLUB DE LEONES	BO. MORAZAN	Maestro/a	15,393.84	1,838.77	13,555.07
Distrito Central	Instituto "XIOMARA CASTRO DE ZELAYA"	Col. Izaguirre	JEFE DE ORIENTACION	.00	.00	.00
Distrito Central	CLUB DE LEONES	BO. MORAZAN	Maestro/a	13,280.92	7,288.14	5,992.78
Distrito Central	CLUB DE LEONES	BO. MORAZAN	Maestro/a	20,244.94	9,963.12	10,281.82
Distrito Central	CLUB DE LEONES 1	LAS CRUCITAS KM 7 CALLE EL HATILLO	Maestro/a	.00	.00	.00
Distrito Central	CLUB DE LEONES 1	LAS CRUCITAS KM 7 CALLE EL HATILLO	Maestro/a	17,689.92	3,627.90	14,062.02
Distrito Central	CLUB DE LEONES 1	LAS CRUCITAS KM 7 CALLE EL HATILLO	Maestro/a	17,819.39	3,757.56	14,061.83
Distrito Central	CLUB DE LEONES 1	LAS CRUCITAS KM 7 CALLE EL HATILLO	Maestro/a	20,244.94	5,195.50	15,049.44
Distrito Central	CLUB DE LEONES 1	LAS CRUCITAS KM 7 CALLE EL HATILLO	Maestro/a	11,663.88	6,076.34	5,587.54
Distrito Central	SAN JERONIMO EMILIANI	COMAYAGUELA COL CARRIZAL 1 CONTIGO AL INST. TECNICO LUIS BOG	Maestro/a	18,627.91	12,315.64	6,312.27
Distrito Central	CLUB DE LEONES 1	LAS CRUCITAS KM 7 CALLE EL HATILLO	Maestro/a	29,722.41	8,659.93	21,062.48
Distrito Central	CLUB DE LEONES 1	LAS CRUCITAS KM 7 CALLE EL HATILLO	Maestro/a	20,244.94	11,593.23	8,651.71
Distrito Central	CLUB DE LEONES 1	LAS CRUCITAS KM 7 CALLE EL HATILLO	Maestro/a	37,752.02	18,810.24	18,941.78
Distrito Central	CLUB DE LEONES 2	LA GRANJA	Maestro/a	.00	.00	.00
Distrito Central	CLUB DE LEONES 2	LA GRANJA	Maestro/a	16,202.35	1,508.90	14,693.45
Distrito Central	CLUB DE LEONES 2	LA GRANJA	Maestro/a	15,393.84	1,838.77	13,555.07
Distrito Central	CLUB DE LEONES 2	LA GRANJA	Maestro/a	18,627.91	2,102.94	16,524.97
Distrito Central	Instituto "XIOMARA CASTRO DE ZELAYA"	Col. Izaguirre	Medio. Profesor/a Ciclo Comun	34,840.25	17,191.28	17,648.97
Distrito Central	CLUB DE LEONES 2	LA GRANJA	Maestro/a	13,280.92	2,444.50	10,836.42
Distrito Central	CLUB DE LEONES 2	LA GRANJA	Maestro/a	12,472.39	3,010.65	9,461.74
Distrito Central	CLUB DE LEONES 2	LA GRANJA	Maestro/a	17,010.88	3,323.56	13,687.32
Distrito Central	CLUB DE LEONES 2	LA GRANJA	Maestro/a	13,280.92	3,900.39	9,380.53
Distrito Central	CLUB DE LEONES 2	LA GRANJA	Maestro/a	12,472.39	4,332.36	8,140.03
Distrito Central	CLUB DE LEONES 2	LA GRANJA	Maestro/a	17,323.48	6,409.54	10,913.94

**Reporte de planillas Docentes, Mes de Mayo Departamento de Francisco Morazan**

<u>Municipio</u>	<u>Centro Educativo</u>	<u>Dirección del Centro</u>	<u>Cargo</u>	<u>Sueldo Bruto</u>	<u>Deducciones</u>	<u>Sueldo Neto</u>
Distrito Central	CLUB DE LEONES 2	LA GRANJA	Maestro/a	21,861.97	7,646.96	14,215.01
Distrito Central	SAN MATIAS NO 2 / ESC C ALBERTY		Maestro/a	22,216.35	16,143.25	6,073.10
Distrito Central	CLUB DE LEONES 2	LA GRANJA	Maestro/a	25,147.09	9,012.39	16,134.70
Distrito Central	CLUB DE LEONES 2	LA GRANJA	Maestro/a	17,571.44	10,805.39	6,766.05
Distrito Central	CLUB DE LEONES 2	LA GRANJA	Maestro/a	15,706.46	11,070.08	4,636.38
Distrito Central	CLUB DE LEONES 2	LA GRANJA	Maestro/a	17,571.44	11,276.13	6,295.31
Distrito Central	CLUB DE LEONES 2	LA GRANJA	Maestro/a	17,010.88	11,835.22	5,175.66
Distrito Central	CLUB DE LEONES 2	LA GRANJA	Maestro/a	18,627.91	12,941.50	5,686.41
Distrito Central	CLUB DE LEONES 2	LA GRANJA	Maestro/a	21,053.46	13,061.96	7,991.50
Distrito Central	INSTITUTO MONTERREY	COLONIA ALEMAN, JUNTO A LAS CANCHAS	ASISTENTE DE TALLER DE HOGAR	.00	.00	.00
Distrito Central	CLUB DE LEONES 2	LA GRANJA	Maestro/a	19,436.42	13,702.62	5,733.80
Distrito Central	CLUB DE LEONES 2	LA GRANJA	Maestro/a	38,360.96	14,177.82	24,183.14
Distrito Central	CLUB DE LEONES 2	LA GRANJA	Maestro/a	16,514.98	14,913.09	1,601.89
Distrito Central	CLUB DE LEONES 2	LA GRANJA	Maestro/a	20,351.38	18,044.79	2,306.59
Distrito Central	CLUB DE LEONES 2	LA GRANJA	Maestro/a	24,722.91	19,250.32	5,472.59
Distrito Central	CLUB DE LEONES 2	LA GRANJA	Maestro/a	26,717.56	24,381.76	2,335.80
Distrito Central	CLUB DE LEONES 2	LA GRANJA	Maestro/a	36,943.51	27,730.76	9,212.75
Distrito Central	SAN PABLO	COL. SUAZO CORDOVA. 2 CUADRA ARRIBA DE EMBUTIDOS EUROPEA	Maestro/a	23,914.40	5,341.68	18,572.72
Distrito Central	CLUB ROTARIO NO. 1	COLONIA ALEMANIA	Maestro/a	.00	.00	.00
Distrito Central	CLUB ROTARIO NO. 1	COLONIA ALEMANIA	Maestro/a	11,663.88	1,540.37	10,123.51
Distrito Central	CLUB ROTARIO NO. 1	COLONIA ALEMANIA	Maestro/a	13,528.86	1,689.57	11,839.29
Distrito Central	CLUB ROTARIO NO. 1	COLONIA ALEMANIA	Maestro/a	17,323.50	1,993.14	15,330.36
Distrito Central	CLUB ROTARIO NO. 1	COLONIA ALEMANIA	Maestro/a	15,393.84	3,491.00	11,902.84
Distrito Central	CLUB ROTARIO NO. 1	COLONIA ALEMANIA	Maestro/a	14,314.35	4,574.86	9,739.49

**Reporte de planillas Docentes, Mes de Mayo Departamento de Francisco Morazan**

<u>Municipio</u>	<u>Centro Educativo</u>	<u>Dirección del Centro</u>	<u>Cargo</u>	<u>Sueldo Bruto</u>	<u>Deducciones</u>	<u>Sueldo Neto</u>
Distrito Central	CLUB ROTARIO NO. 1	COLONIA ALEMANIA	Maestro/a	11,663.88	6,515.04	5,148.84
Distrito Central	INSTITUTO MONTERREY	COLONIA ALEMAN, JUNTO A LAS CANCHAS	Maestro/a	30,817.93	4,886.30	25,931.63
Distrito Central	CLUB ROTARIO NO. 1	COLONIA ALEMANIA	Maestro/a	36,519.00	8,545.80	27,973.20
Distrito Central	CLUB ROTARIO NO. 1	COLONIA ALEMANIA	Maestro/a	15,706.46	10,299.03	5,407.43
Distrito Central	CLUB ROTARIO NO. 1	COLONIA ALEMANIA	Maestro/a	17,323.50	11,338.73	5,984.77
Distrito Central	CLUB ROTARIO NO. 1	COLONIA ALEMANIA	Maestro/a	18,132.01	11,898.47	6,233.54
Distrito Central	CLUB ROTARIO NO. 1	COLONIA ALEMANIA	Maestro/a	17,010.88	13,105.53	3,905.35
Distrito Central	CLUB ROTARIO TEG. SUR 2	BAJOS DE LA PRADERA	Maestro/a	.00	.00	.00
Distrito Central	CLUB ROTARIO TEG. SUR 2	BAJOS DE LA PRADERA	Maestro/a	11,663.88	1,540.37	10,123.51
Distrito Central	SANTA ROSA / ESC 3 DE OCTUBRE		Maestro/a	21,861.96	4,425.44	17,436.52
Distrito Central	CLUB ROTARIO TEG. SUR 2	BAJOS DE LA PRADERA	Maestro/a	15,393.84	2,343.22	13,050.62
Distrito Central	CLUB ROTARIO TEG. SUR 2	BAJOS DE LA PRADERA	Maestro/a	11,663.88	2,845.82	8,818.06
Distrito Central	CLUB ROTARIO TEG. SUR 2	BAJOS DE LA PRADERA	Maestro/a	13,528.86	3,313.34	10,215.52
Distrito Central	CLUB ROTARIO TEG. SUR 2	BAJOS DE LA PRADERA	Maestro/a	12,472.39	4,085.81	8,386.58
Distrito Central	CLUB ROTARIO TEG. SUR 2	BAJOS DE LA PRADERA	Maestro/a	23,807.80	4,281.88	19,525.92
Distrito Central	CLUB ROTARIO TEG. SUR 2	BAJOS DE LA PRADERA	Maestro/a	17,010.88	5,787.74	11,223.14
Distrito Central	CLUB ROTARIO TEG. SUR 2	BAJOS DE LA PRADERA	Maestro/a	15,145.90	7,086.94	8,058.96
Distrito Central	INSTITUTO MONTERREY	COLONIA ALEMAN, JUNTO A LAS CANCHAS	Maestro/a	27,530.55	19,600.54	7,930.01
Distrito Central	CLUB ROTARIO TEG. SUR 2	BAJOS DE LA PRADERA	Maestro/a	19,436.42	9,621.62	9,814.80
Distrito Central	CLUB ROTARIO TEG. SUR 2	BAJOS DE LA PRADERA	Maestro/a	23,703.92	10,308.71	13,395.21
Distrito Central	CLUB ROTARIO TEG. SUR 2	BAJOS DE LA PRADERA	Maestro/a	19,436.42	10,540.22	8,896.20
Distrito Central	CLUB ROTARIO TEG. SUR 2	BAJOS DE LA PRADERA	Maestro/a	15,706.46	11,148.15	4,558.31
Distrito Central	CLUB ROTARIO TEG. SUR 2	BAJOS DE LA PRADERA	Maestro/a	12,472.39	11,502.54	969.85
Distrito Central	CLUB ROTARIO TEG. SUR 2	BAJOS DE LA PRADERA	Maestro/a	17,010.88	12,034.25	4,976.63

**Reporte de planillas Docentes, Mes de Mayo Departamento de Francisco Morazan**

<u>Municipio</u>	<u>Centro Educativo</u>	<u>Dirección del Centro</u>	<u>Cargo</u>	<u>Sueldo Bruto</u>	<u>Deducciones</u>	<u>Sueldo Neto</u>
Distrito Central	CLUB ROTARIO TEG. SUR 2	BAJOS DE LA PRADERA	Maestro/a	22,674.98	13,250.24	9,424.74
Distrito Central	SAUL ZELAYA	COL. LA ROSA	Maestro/a	29,471.90	2,914.51	26,557.39
Distrito Central	CLUB ROTARIO TEG. SUR 2	BAJOS DE LA PRADERA	Maestro/a	17,819.39	13,929.78	3,889.61
Distrito Central	CLUB ROTARIO TEG. SUR 2	BAJOS DE LA PRADERA	Maestro/a	16,202.35	14,480.67	1,721.68
Distrito Central	CLUB ROTARIO TEG. SUR 2	BAJOS DE LA PRADERA	Maestro/a	19,436.42	14,495.71	4,940.71
Distrito Central	CLUB ROTARIO TEG. SUR 2	BAJOS DE LA PRADERA	Maestro/a	21,053.46	14,735.40	6,318.06
Distrito Central	CLUB ROTARIO TEG. SUR 2	BAJOS DE LA PRADERA	Maestro/a	17,010.88	16,251.67	759.21
Distrito Central	CLUB ROTARIO TEG. SUR 2	BAJOS DE LA PRADERA	Maestro/a	19,188.48	16,698.24	2,490.24
Distrito Central	CLUB ROTARIO TEG. SUR 2	BAJOS DE LA PRADERA	Maestro/a	18,379.96	17,455.92	924.04
Distrito Central	INSTITUTO MONTERREY	COLONIA ALEMAN, JUNTO A LAS CANCHAS	Medio. Profesor/a Ciclo Diversificado	31,550.40	4,987.63	26,562.77
Distrito Central	CLUB ROTARIO TEG. SUR 2	BAJOS DE LA PRADERA	Maestro/a	22,240.26	18,228.76	4,011.50
Distrito Central	CLUB ROTARIO TEG. SUR 2	BAJOS DE LA PRADERA	Maestro/a	34,517.96	18,917.00	15,600.96
Distrito Central	CLUB ROTARIO TEG. SUR 2	BAJOS DE LA PRADERA	Maestro/a	22,244.05	20,261.06	1,982.99
Distrito Central	CLUB ROTARIO TEG. SUR 2	BAJOS DE LA PRADERA	Maestro/a	23,335.64	20,305.43	3,030.21
Distrito Central	CLUB ROTARIO TEG. SUR 2	BAJOS DE LA PRADERA	Maestro/a	25,531.43	25,125.53	405.90
Distrito Central	CLUB ROTARIO TEG. SUR 2	BAJOS DE LA PRADERA	Maestro/a	37,906.82	34,373.65	3,533.17
Distrito Central	COL ALTOS DE LOARQUE / J DE N CIRILO VINDEL		Maestro/a	.00	.00	.00
Distrito Central	INSTITUTO MONTERREY	COLONIA ALEMAN, JUNTO A LAS CANCHAS	Secretario	.00	.00	.00
Distrito Central	COL EL PROGRESO / ESC JUAN DE LA C AVELAR L		Maestro/a	.00	.00	.00
Distrito Central	COL EL PROGRESO / ESC JUAN DE LA C AVELAR L		Maestro/a	17,323.50	16,860.56	462.94
Distrito Central	COL IZAGUIRRE M D C / J DE N OSCAR A FLORES		Maestro/a	.00	.00	.00
Distrito Central	COL IZAGUIRRE M D C / J DE N OSCAR A FLORES		Maestro/a	32,221.75	18,354.49	13,867.26
Distrito Central	COL LA INDEPENDENCIA M D C / J DE N LA INDEPENDENCIA		Maestro/a	.00	.00	.00
Distrito Central	COL LA INDEPENDENCIA M D C / J DE N LA INDEPENDENCIA		Maestro/a	17,010.88	3,912.69	13,098.19

**Reporte de planillas Docentes, Mes de Mayo Departamento de Francisco Morazan**

<u>Municipio</u>	<u>Centro Educativo</u>	<u>Dirección del Centro</u>	<u>Cargo</u>	<u>Sueldo Bruto</u>	<u>Deducciones</u>	<u>Sueldo Neto</u>
Distrito Central	COL LA INDEPENDENCIA M D C / J DE N LA INDEPENDENCIA		Maestro/a	21,053.46	20,191.39	862.07
Distrito Central	INSTITUTO OSCAR A FLORES	LA PUERTA, AZACUALPA	Maestro/a	13,255.81	1,667.73	11,588.08
Distrito Central	COL MIRAFLORES / J DE N ARCO IRIS INFANTIL		Maestro/a	14,089.43	5,736.65	8,352.78
Distrito Central	COL MIRAFLORES / J DE N ARCO IRIS INFANTIL		Maestro/a	17,819.39	8,760.93	9,058.46
Distrito Central	COL MIRAFLORES / J DE N ARCO IRIS INFANTIL		Maestro/a	19,436.42	11,658.03	7,778.39
Distrito Central	COL MIRAFLORES / J DE N ARCO IRIS INFANTIL		Maestro/a	17,010.88	13,296.41	3,714.47
Distrito Central	COL MIRAFLORES / J DE N ARCO IRIS INFANTIL		Maestro/a	18,627.91	14,527.62	4,100.29
Distrito Central	COL NUEVA ESPAÑA / J DE N NUEVA ESPAÑA		Maestro/a	.00	.00	.00
Distrito Central	COL NUEVA ESPAÑA / J DE N NUEVA ESPAÑA		Maestro/a	16,202.35	7,783.73	8,418.62
Distrito Central	SAUL ZELAYA	COL. LA ROSA	Medio. Profesor/a Ciclo Comun	.00	.00	.00
Distrito Central	COL NUEVA ESPAÑA / J DE N NUEVA ESPAÑA		Maestro/a	34,518.22	24,327.49	10,190.73
Distrito Central	COL NUEVA OROCUINA / CENTRO EXPERIMENTAL PREPA		Maestro/a	.00	.00	.00
Distrito Central	COL NUEVA OROCUINA / CENTRO EXPERIMENTAL PREPA		Maestro/a	18,132.01	1,712.59	16,419.42
Distrito Central	COL NUEVA OROCUINA / CENTRO EXPERIMENTAL PREPA		Maestro/a	17,819.39	6,366.69	11,452.70
Distrito Central	COL NUEVA OROCUINA / CENTRO EXPERIMENTAL PREPA		Maestro/a	17,010.88	11,376.00	5,634.88
Distrito Central	COL NUEVA OROCUINA / CENTRO EXPERIMENTAL PREPA		Maestro/a	16,514.98	13,471.64	3,043.34
Distrito Central	COL NUEVA OROCUINA / CENTRO EXPERIMENTAL PREPA		Maestro/a	18,132.01	16,359.62	1,772.39
Distrito Central	INSTITUTO REINALDO N. ROSALES	COLONIA LAS TORRES	Director/a de Media	31,831.44	27,159.71	4,671.73
Distrito Central	COL NUEVA OROCUINA / CENTRO EXPERIMENTAL PREPA		Maestro/a	30,658.02	21,923.37	8,734.65
Distrito Central	COL NUEVA OROCUINA / CENTRO EXPERIMENTAL PREPA		Maestro/a	36,035.14	22,482.50	13,552.64
Distrito Central	COL NUEVA OROCUINA / CENTRO EXPERIMENTAL PREPA		Maestro/a	34,772.49	28,737.69	6,034.80
Distrito Central	COL REYNEL FUNES / J DE N REYNEL FUNES		Maestro/a	.00	.00	.00
Distrito Central	COL REYNEL FUNES / J DE N REYNEL FUNES		Maestro/a	18,627.91	3,952.26	14,675.65
Distrito Central	COL SUAZO CORDOVA / JARDIN DE NIÑOS		Maestro/a	.00	.00	.00

**Reporte de planillas Docentes, Mes de Mayo Departamento de Francisco Morazan**

<u>Municipio</u>	<u>Centro Educativo</u>	<u>Dirección del Centro</u>	<u>Cargo</u>	<u>Sueldo Bruto</u>	<u>Deducciones</u>	<u>Sueldo Neto</u>
Distrito Central	COL SUAZO CORDOVA / JARDIN DE NIÑOS		Maestro/a	19,436.42	15,338.01	4,098.41
Distrito Central	SIMON BOLIVAR N 1	COL LAS MERCEDES	Maestro/a	11,663.88	1,145.82	10,518.06
Distrito Central	COL VILLA DELMI / J DE N VILLA DELMI		Maestro/a	27,880.46	18,813.53	9,066.93
Distrito Central	COL. EL CARRIZAL / J.N. LIC. RICARDO MADURO		Maestro/a	.00	.00	.00
Distrito Central	COL. EL CARRIZAL / J.N. LIC. RICARDO MADURO		Maestro/a	14,897.95	13,860.60	1,037.35
Distrito Central	COL. EL CARRIZAL / J.N. LIC. RICARDO MADURO		Maestro/a	38,360.93	36,919.40	1,441.53
Distrito Central	COL. EL PROGRESO / J.N. BUENAVENTURA OSORIO		Maestro/a	.00	.00	.00
Distrito Central	COL. EL PROGRESO / J.N. BUENAVENTURA OSORIO		Maestro/a	11,663.88	1,540.37	10,123.51
Distrito Central	COL. FLORES DE ORIENTE / J.N. VEN A SERVIR		Maestro/a	.00	.00	.00
Distrito Central	INSTITUTO REINALDO N. ROSALES	COLONIA LAS TORRES	Maestro/a	32,652.66	30,695.86	1,956.80
Distrito Central	COL. KENNEDY / J.N. JOHN F. KENNEDY		Maestro/a	.00	.00	.00
Distrito Central	COL. KENNEDY / J.N. JOHN F. KENNEDY		Maestro/a	17,010.88	4,863.01	12,147.87
Distrito Central	COL. KENNEDY / J.N. JOHN F. KENNEDY		Maestro/a	13,280.92	11,178.94	2,101.98
Distrito Central	COL. KENNEDY / J.N. JOHN F. KENNEDY		Maestro/a	17,819.39	16,515.77	1,303.62
Distrito Central	COL. LAS LOMAS DEL NORTE / ESC. LOMAS DEL NORTE		Maestro/a	.00	.00	.00
Distrito Central	COL. LAS LOMAS DEL NORTE / ESC. LOMAS DEL NORTE		Maestro/a	22,458.47	13,325.91	9,132.56
Distrito Central	COL. LAS PALMAS / J.N. BRIGADAS DE AMOR C.		Maestro/a	.00	.00	.00
Distrito Central	SIMON BOLIVAR N 2	LAS MERCEDES	Maestro/a	33,709.44	26,092.70	7,616.74
Distrito Central	COL. LAS PALMAS / J.N. BRIGADAS DE AMOR C.		Maestro/a	21,053.46	11,158.56	9,894.90
Distrito Central	COL. LAS PALMAS / JN.BRIGADA DE AMOR CRISTI		Maestro/a	.00	.00	.00
Distrito Central	COL. LAS PALMAS / JN.BRIGADA DE AMOR CRISTI		Maestro/a	14,089.43	11,559.20	2,530.23
Distrito Central	COL. MANANTIAL / J.N. EL MANANTIAL		Maestro/a	.00	.00	.00
Distrito Central	COL. MANANTIAL / J.N. EL MANANTIAL		Maestro/a	17,010.88	9,659.11	7,351.77
Distrito Central	COL. TRES CAMINOS / ESC. MADRE MAZZARELLO		Director/a Pre-escolar / Primaria / Basico	.00	.00	.00



**Reporte de planillas Docentes, Mes de Mayo Departamento de Francisco Morazan**

<u>Municipio</u>	<u>Centro Educativo</u>	<u>Dirección del Centro</u>	<u>Cargo</u>	<u>Sueldo Bruto</u>	<u>Deducciones</u>	<u>Sueldo Neto</u>
Distrito Central	COL. TRES CAMINOS / ESC. MADRE MAZZARELLO		Director/a Pre-escolar / Primaria / Basico	9,858.51	1,001.39	8,857.12
Distrito Central	INSTITUTO REINALDO N. ROSALES	COLONIA LAS TORRES	Subdirector/a de Media	32,194.77	15,447.16	16,747.61
Distrito Central	COL. TRES CAMINOS / ESC. MADRE MAZZARELLO		Maestro/a	5,668.46	712.71	4,955.75
Distrito Central	COL. TRES CAMINOS / ESC. MADRE MAZZARELLO		Maestro/a	25,909.04	19,252.13	6,656.91
Distrito Central	COL. TRES CAMINOS / ESC. MADRE MAZZARELLO		Maestro/a	21,433.45	20,379.39	1,054.06
Distrito Central	COL. TRES CAMINOS / ESC. MADRE MAZZARELLO		Subdirector/a Pre-escolar / Primaria / Basico	.00	.00	.00
Distrito Central	COL. TRES CAMINOS / ESC. MADRE MAZZARELLO		Subdirector/a Pre-escolar / Primaria / Basico	9,500.31	5,540.25	3,960.06
Distrito Central	COLONIA CANADA / ESCUELA DR. REINALDO SALINAS LOPEZ	COL CANADA	Maestro/a	.00	.00	.00
Distrito Central	COLONIA CANADA / ESCUELA DR. REINALDO SALINAS LOPEZ	COL CANADA	Maestro/a	15,393.84	1,444.22	13,949.62
Distrito Central	SUPERACION SAN FRANCISCO	COLONIA SAN BUENA	Maestro/a	11,972.98	1,945.55	10,027.43
Distrito Central	COLONIA CANADA / ESCUELA DR. REINALDO SALINAS LOPEZ	COL CANADA	Maestro/a	19,973.97	2,159.95	17,814.02
Distrito Central	COLONIA CANADA / ESCUELA DR. REINALDO SALINAS LOPEZ	COL CANADA	Maestro/a	11,663.88	5,274.37	6,389.51
Distrito Central	COLONIA CANADA / ESCUELA DR. REINALDO SALINAS LOPEZ	COL CANADA	Maestro/a	17,010.88	6,496.25	10,514.63
Distrito Central	COLONIA CANADA / ESCUELA DR. REINALDO SALINAS LOPEZ	COL CANADA	Maestro/a	17,323.50	8,960.14	8,363.36
Distrito Central	COLONIA CANADA / ESCUELA DR. REINALDO SALINAS LOPEZ	COL CANADA	Maestro/a	19,436.42	8,976.41	10,460.01
Distrito Central	COLONIA CANADA / ESCUELA DR. REINALDO SALINAS LOPEZ	COL CANADA	Maestro/a	14,897.95	12,590.80	2,307.15
Distrito Central	COLONIA CANADA / ESCUELA DR. REINALDO SALINAS LOPEZ	COL CANADA	Maestro/a	25,121.49	18,352.11	6,769.38
Distrito Central	INSTITUTO RENACER	COLONIA CERRO GRANDE	Maestro/a	32,652.65	4,551.44	28,101.21
Distrito Central	COLONIA CANADA / ESCUELA DR. REINALDO SALINAS LOPEZ	COL CANADA	Maestro/a	34,517.96	27,223.17	7,294.79
Distrito Central	COLONIA DIVANNA / JARDIN DE NI/OS		Maestro/a	.00	.00	.00
Distrito Central	COLONIA DIVANNA / JARDIN DE NI/OS		Maestro/a	19,306.96	15,746.67	3,560.29
Distrito Central	COLONIA LA PRADERA / ESC URBANA DR.		Maestro/a	.00	.00	.00
Distrito Central	COLONIA LA PRADERA / ESC URBANA DR.		Maestro/a	11,663.88	1,540.37	10,123.51
Distrito Central	COLONIA LA PRADERA / ESC URBANA DR.		Maestro/a	22,895.42	4,153.28	18,742.14

**Reporte de planillas Docentes, Mes de Mayo Departamento de Francisco Morazan**

<u>Municipio</u>	<u>Centro Educativo</u>	<u>Dirección del Centro</u>	<u>Cargo</u>	<u>Sueldo Bruto</u>	<u>Deducciones</u>	<u>Sueldo Neto</u>
Distrito Central	COLONIA LA PRADERA / ESC URBANA DR.		Maestro/a	17,819.39	11,858.11	5,961.28
Distrito Central	SUPERACION SAN FRANCISCO	COLONIA SAN BUENA	Maestro/a	33,838.77	12,801.57	21,037.20
Distrito Central	COLONIA LA PRADERA / ESC URBANA DR.		Maestro/a	15,706.46	13,272.88	2,433.58
Distrito Central	COLONIA LA PRADERA / ESC URBANA DR.		Maestro/a	21,053.46	13,409.15	7,644.31
Distrito Central	COLONIA LA PRADERA / ESC URBANA DR.		Maestro/a	17,010.88	14,117.39	2,893.49
Distrito Central	COLONIA LA PRADERA / ESC URBANA DR.		Maestro/a	16,762.93	14,131.63	2,631.30
Distrito Central	COLONIA LOS ROBLES / J DE N LOS ROBLES		Maestro/a	.00	.00	.00
Distrito Central	COLONIA LOS ROBLES / J DE N LOS ROBLES		Maestro/a	17,010.88	6,152.89	10,857.99
Distrito Central	COLONIA LOS ROBLES / J DE N LOS ROBLES		Maestro/a	14,089.43	7,735.87	6,353.56
Distrito Central	INSTITUTO RENACER	COLONIA CERRO GRANDE	Maestro/a	33,083.57	28,227.73	4,855.84
Distrito Central	COLONIA LOS ROBLES / J DE N LOS ROBLES		Maestro/a	19,619.58	14,071.16	5,548.42
Distrito Central	COLONIA MODESTO RODAS ALVARADO / JARDIN DE NIÑOS		Maestro/a	.00	.00	.00
Distrito Central	COLONIA MODESTO RODAS ALVARADO / JARDIN DE NIÑOS		Maestro/a	35,810.20	33,136.11	2,674.09
Distrito Central	COLONIA RIVERA HERNANDEZ / ESC CARLOS RIVERA RAMOS	Desconocido	Maestro/a	.00	.00	.00
Distrito Central	COLONIA RIVERA HERNANDEZ / ESC CARLOS RIVERA RAMOS	Desconocido	Maestro/a	36,026.36	34,341.05	1,685.31
Distrito Central	COMAYAGUELA / J DE N REPCA DE ITALIA		Maestro/a	.00	.00	.00
Distrito Central	COMAYAGUELA / J DE N REPCA DE ITALIA		Maestro/a	15,706.46	13,216.06	2,490.40
Distrito Central	TECNICO CULTURA POPULAR	BA. EL MACHEN	JEFE DE TALLER O AREA	.00	.00	.00
Distrito Central	COMAYAGUELA D.C. / KINDER NACIONAL		Maestro/a	11,663.88	7,756.93	3,906.95
Distrito Central	COMAYAGUELA D.C. / KINDER NACIONAL		Maestro/a	14,089.43	10,782.47	3,306.96
Distrito Central	COMAYAGUELA D.C. / KINDER NACIONAL		Maestro/a	17,010.88	13,570.41	3,440.47
Distrito Central	COMAYAGUELA D.C. / KINDER NACIONAL		Maestro/a	17,819.39	16,155.59	1,663.80
Distrito Central	COMUNIDAD ECONOMICA EUROPEA	HATO DE ENMEDIO	Maestro/a	.00	.00	.00
Distrito Central	COMUNIDAD ECONOMICA EUROPEA	HATO DE ENMEDIO	Maestro/a	11,663.88	1,145.82	10,518.06

**Reporte de planillas Docentes, Mes de Mayo Departamento de Francisco Morazan**

<u>Municipio</u>	<u>Centro Educativo</u>	<u>Dirección del Centro</u>	<u>Cargo</u>	<u>Sueldo Bruto</u>	<u>Deducciones</u>	<u>Sueldo Neto</u>
Distrito Central	COMUNIDAD ECONOMICA EUROPEA	HATO DE ENMEDIO	Maestro/a	11,663.88	1,589.69	10,074.19
Distrito Central	INSTITUTO SAN JOSE DEL PEDREGAL	COL. SAN JOSE DEL PEDREGAL	Director/a de Media	30,705.50	11,558.54	19,146.96
Distrito Central	COMUNIDAD ECONOMICA EUROPEA	HATO DE ENMEDIO	Maestro/a	20,469.87	8,164.82	12,305.05
Distrito Central	COMUNIDAD ECONOMICA EUROPEA	HATO DE ENMEDIO	Maestro/a	16,202.35	13,189.16	3,013.19
Distrito Central	COMUNIDAD ECONOMICA EUROPEA	HATO DE ENMEDIO	Maestro/a	18,379.96	14,972.19	3,407.77
Distrito Central	COMUNIDAD ECONOMICA EUROPEA	HATO DE ENMEDIO	Maestro/a	21,053.46	15,967.65	5,085.81
Distrito Central	COMUNIDAD ECONOMICA EUROPEA	HATO DE ENMEDIO	Maestro/a	17,819.39	16,349.23	1,470.16
Distrito Central	COMUNIDAD ECONOMICA EUROPEA	HATO DE ENMEDIO	Maestro/a	35,001.69	23,646.30	11,355.39
Distrito Central	CONCEPCION AMADOR	COL. TOROCAGUA	Maestro/a	.00	.00	.00
Distrito Central	TECNICO CULTURA POPULAR	BA. EL MACHEN	Maestro/a	31,413.23	30,834.85	578.38
Distrito Central	CONCEPCION AMADOR	COL. TOROCAGUA	Maestro/a	15,393.84	2,293.54	13,100.30
Distrito Central	CONCEPCION AMADOR	COL. TOROCAGUA	Maestro/a	19,661.35	4,440.60	15,220.75
Distrito Central	CONCEPCION AMADOR	COL. TOROCAGUA	Maestro/a	17,819.39	4,759.85	13,059.54
Distrito Central	CONCEPCION AMADOR	COL. TOROCAGUA	Maestro/a	17,010.88	5,734.07	11,276.81
Distrito Central	CONCEPCION AMADOR	COL. TOROCAGUA	Maestro/a	18,627.91	6,997.31	11,630.60
Distrito Central	CONCEPCION AMADOR	COL. TOROCAGUA	Maestro/a	18,627.91	9,770.88	8,857.03
Distrito Central	CONCEPCION AMADOR	COL. TOROCAGUA	Maestro/a	18,627.91	9,944.72	8,683.19
Distrito Central	INSTITUTO SAN JOSE DEL PEDREGAL	COL. SAN JOSE DEL PEDREGAL	Maestro/a	35,648.75	7,997.62	27,651.13
Distrito Central	CONCEPCION AMADOR	COL. TOROCAGUA	Maestro/a	19,436.42	13,837.09	5,599.33
Distrito Central	CONCEPCION AMADOR	COL. TOROCAGUA	Maestro/a	22,216.36	20,326.66	1,889.70
Distrito Central	COOPERACION EXTERNA	SECRETARIA DE EDUCACION, COMAYAGUELA	ASISTENTE TECNICO NIVEL CENTRAL	.00	.00	.00
Distrito Central	COOPERACION EXTERNA	SECRETARIA DE EDUCACION, COMAYAGUELA	ASISTENTE TECNICO NIVEL CENTRAL	35,423.00	7,912.47	27,510.53
Distrito Central	COOPERACION EXTERNA	SECRETARIA DE EDUCACION, COMAYAGUELA	ASISTENTE TECNICO NIVEL CENTRAL	32,678.00	12,358.28	20,319.72
Distrito Central	COOPERACION EXTERNA	SECRETARIA DE EDUCACION, COMAYAGUELA	ASISTENTE TECNICO NIVEL CENTRAL	52,404.79	14,756.31	37,648.48

**Reporte de planillas Docentes, Mes de Mayo Departamento de Francisco Morazan**

<u>Municipio</u>	<u>Centro Educativo</u>	<u>Dirección del Centro</u>	<u>Cargo</u>	<u>Sueldo Bruto</u>	<u>Deducciones</u>	<u>Sueldo Neto</u>
Distrito Central	COOPERACION EXTERNA	SECRETARIA DE EDUCACION, COMAYAGUELA	ASISTENTE TECNICO NIVEL CENTRAL	47,498.94	15,183.26	32,315.68
Distrito Central	INSTITUTO SAN JOSE DEL PEDREGAL	COL. SAN JOSE DEL PEDREGAL	Maestro/a	28,663.35	13,711.92	14,951.43
Distrito Central	COOPERACION EXTERNA	SECRETARIA DE EDUCACION, COMAYAGUELA	ASISTENTE TECNICO NIVEL CENTRAL	42,215.80	39,468.64	2,747.16
Distrito Central	COOPERACION EXTERNA	SECRETARIA DE EDUCACION, COMAYAGUELA	SUPERVISOR A NIVEL NACIONAL	.00	.00	.00
Distrito Central	COOPERACION EXTERNA	SECRETARIA DE EDUCACION, COMAYAGUELA	SUPERVISOR A NIVEL NACIONAL	36,620.86	5,860.37	30,760.49
Distrito Central	COOPERACION EXTERNA	SECRETARIA DE EDUCACION, COMAYAGUELA	SUPERVISOR AUXILIAR	.00	.00	.00
Distrito Central	COOPERACION EXTERNA	SECRETARIA DE EDUCACION, COMAYAGUELA	SUPERVISOR AUXILIAR	28,315.15	11,155.62	17,159.53
Distrito Central	CRECENCIO RODRIGUEZ	EL LOLO	Maestro/a	.00	.00	.00
Distrito Central	CRECENCIO RODRIGUEZ	EL LOLO	Maestro/a	15,393.84	1,838.77	13,555.07
Distrito Central	INSTITUTO SAN JOSE DEL PEDREGAL	COL. SAN JOSE DEL PEDREGAL	Maestro/a	27,041.86	20,691.88	6,349.98
Distrito Central	CRECENCIO RODRIGUEZ	EL LOLO	Maestro/a	18,627.91	7,539.03	11,088.88
Distrito Central	CRECENCIO RODRIGUEZ	EL LOLO	Maestro/a	30,604.72	10,243.95	20,360.77
Distrito Central	CRECENCIO RODRIGUEZ	EL LOLO	Maestro/a	17,819.39	11,754.45	6,064.94
Distrito Central	CRECENCIO RODRIGUEZ	EL LOLO	Maestro/a	17,010.88	11,780.14	5,230.74
Distrito Central	CRECENCIO RODRIGUEZ	EL LOLO	Maestro/a	14,089.43	12,525.43	1,564.00
Distrito Central	CRECENCIO RODRIGUEZ	EL LOLO	Maestro/a	14,897.95	13,088.40	1,809.55
Distrito Central	CRECENCIO RODRIGUEZ	EL LOLO	Maestro/a	17,819.39	15,538.57	2,280.82
Distrito Central	TECNICO HONDURAS	COLONIA KENNEDY	Maestro/a	30,146.59	8,631.55	21,515.04
Distrito Central	CRECENCIO RODRIGUEZ	EL LOLO	Maestro/a	20,244.94	19,565.82	679.12
Distrito Central	CRECENCIO RODRIGUEZ	EL LOLO	Maestro/a	35,326.47	21,927.12	13,399.35
Distrito Central	CRECENCIO RODRIGUEZ	EL LOLO	Maestro/a	33,709.44	23,888.01	9,821.43
Distrito Central	CRECENCIO RODRIGUEZ	EL LOLO	Maestro/a	34,872.22	26,424.10	8,448.12
Distrito Central	CRISTOBAL COLON	GUANGOLOLO	Maestro/a	.00	.00	.00
Distrito Central	CRISTOBAL COLON	GUANGOLOLO	Maestro/a	18,627.91	9,753.79	8,874.12

**Reporte de planillas Docentes, Mes de Mayo Departamento de Francisco Morazan**

<u>Municipio</u>	<u>Centro Educativo</u>	<u>Dirección del Centro</u>	<u>Cargo</u>	<u>Sueldo Bruto</u>	<u>Deducciones</u>	<u>Sueldo Neto</u>
Distrito Central	CRISTOBAL COLON	GUANGOLOLO	Maestro/a	19,619.57	15,235.27	4,384.30
Distrito Central	INSTITUTO SAN JOSE DEL PEDREGAL	COL. SAN JOSE DEL PEDREGAL	Medio. Profesor/a Ciclo Comun	13,683.41	3,594.44	10,088.97
Distrito Central	CRISTOBAL COLON	MONTE OSCURO LA MONTADITA	Maestro/a	17,819.39	11,555.65	6,263.74
Distrito Central	CULTURA POPULAR	Distrito Central	Maestro/a	.00	.00	.00
Distrito Central	CULTURA POPULAR	Distrito Central	Maestro/a	29,796.19	8,037.24	21,758.95
Distrito Central	CULTURA POPULAR	Distrito Central	Medio. Profesor/a Ciclo Comun	.00	.00	.00
Distrito Central	CULTURA POPULAR	Distrito Central	Medio. Profesor/a Ciclo Comun	29,849.50	10,398.07	19,451.43
Distrito Central	CULTURA POPULAR	Distrito Central	Medio. Profesor/a Ciclo Comun	13,255.81	10,513.72	2,742.09
Distrito Central	CULTURA POPULAR	Distrito Central	Medio. Profesor/a Ciclo Comun	22,190.76	16,225.88	5,964.88
Distrito Central	TECNICO HONDURAS	COLONIA KENNEDY	Maestro/a	23,967.70	17,911.69	6,056.01
Distrito Central	CULTURA POPULAR	Distrito Central	PROFESOR DE CONOCIMIENTOS	17,520.20	1,663.65	15,856.55
Distrito Central	DAISY E. MARADIAGA	COL NUEVA ESPERANZA ZONA TILOARQUE	Director/a Pre-escolar / Primaria / Basico	.00	.00	.00
Distrito Central	DAISY E. MARADIAGA	COL NUEVA ESPERANZA ZONA TILOARQUE	Director/a Pre-escolar / Primaria / Basico	7,370.08	2,451.64	4,918.44
Distrito Central	DANIEL CASCO	BUENAS NUEVAS	Maestro/a	.00	.00	.00
Distrito Central	DANIEL CASCO	BUENAS NUEVAS	Maestro/a	17,010.88	3,590.76	13,420.12
Distrito Central	DANIEL CASCO	BUENAS NUEVAS	Maestro/a	19,436.42	4,387.84	15,048.58
Distrito Central	DANIEL CASCO	BUENAS NUEVAS	Maestro/a	21,861.96	6,316.51	15,545.45
Distrito Central	Instituto Superacion San Francisco "Isemed"	Col san Francisco, Comayagua, M.D.C.	Maestro/a	5,131.29	1,017.75	4,113.54
Distrito Central	DANIEL CASCO	BUENAS NUEVAS	Maestro/a	30,604.72	9,240.56	21,364.16
Distrito Central	DANIEL CASCO	BUENAS NUEVAS	Maestro/a	18,132.00	11,713.72	6,418.28
Distrito Central	DANIEL CASCO	BUENAS NUEVAS	Maestro/a	13,280.92	12,292.35	988.57
Distrito Central	DANIEL CASCO	BUENAS NUEVAS	Maestro/a	30,604.72	13,966.51	16,638.21
Distrito Central	DANIEL CASCO	BUENAS NUEVAS	Maestro/a	26,451.05	14,404.63	12,046.42
Distrito Central	DANIEL CASCO	BUENAS NUEVAS	Maestro/a	18,627.91	14,499.46	4,128.45

**Reporte de planillas Docentes, Mes de Mayo Departamento de Francisco Morazan**

<u>Municipio</u>	<u>Centro Educativo</u>	<u>Dirección del Centro</u>	<u>Cargo</u>	<u>Sueldo Bruto</u>	<u>Deducciones</u>	<u>Sueldo Neto</u>
Distrito Central	DANIEL CASCO	BUENAS NUEVAS	Maestro/a	18,132.01	15,959.37	2,172.64
Distrito Central	TECNICO HONDURAS	COLONIA KENNEDY	Maestro/a	29,159.44	26,852.68	2,306.76
Distrito Central	DANIEL CASCO	BUENAS NUEVAS	Maestro/a	36,134.99	22,147.64	13,987.35
Distrito Central	DANIEL CASCO	BUENAS NUEVAS	Maestro/a	33,709.44	32,209.34	1,500.10
Distrito Central	DAVID COREA S	VILLA NUEVA	Maestro/a	.00	.00	.00
Distrito Central	DAVID COREA S	VILLA NUEVA	Maestro/a	11,663.88	1,540.37	10,123.51
Distrito Central	DAVID COREA S	VILLA NUEVA	Maestro/a	17,010.88	1,873.58	15,137.30
Distrito Central	DAVID COREA S	VILLA NUEVA	Maestro/a	17,819.39	2,032.81	15,786.58
Distrito Central	DAVID COREA S	VILLA NUEVA	Maestro/a	17,010.88	5,255.29	11,755.59
Distrito Central	Instituto Superacion San Francisco "Isemed"	Col san Francisco, Comayaguela,M.D.C.	Medio. Profesor/a Ciclo Comun	35,394.30	3,498.21	31,896.09
Distrito Central	DAVID COREA S	VILLA NUEVA	Maestro/a	13,280.92	6,855.20	6,425.72
Distrito Central	DAVID COREA S	VILLA NUEVA	Maestro/a	13,280.92	8,687.08	4,593.84
Distrito Central	DAVID COREA S	VILLA NUEVA	Maestro/a	17,010.88	8,947.84	8,063.04
Distrito Central	DAVID COREA S	VILLA NUEVA	Maestro/a	20,244.94	9,544.27	10,700.67
Distrito Central	DAVID COREA S	VILLA NUEVA	Maestro/a	13,280.92	10,493.56	2,787.36
Distrito Central	DAVID COREA S	VILLA NUEVA	Maestro/a	18,627.91	12,049.27	6,578.64
Distrito Central	DAVID COREA S	VILLA NUEVA	Maestro/a	18,627.91	13,327.82	5,300.09
Distrito Central	TECNICO LA CAÑADA	RESIDENCIAL LA CADADA	Maestro/a	32,221.75	10,682.51	21,539.24
Distrito Central	DAVID COREA S	VILLA NUEVA	Maestro/a	35,455.81	32,631.79	2,824.02
Distrito Central	DAVID COREA SANCHEZ	COLONIA AUSTRALIA, ARRIBA COL. ARTURO QUEZADA	Maestro/a	.00	.00	.00
Distrito Central	DAVID COREA SANCHEZ	COLONIA AUSTRALIA, ARRIBA COL. ARTURO QUEZADA	Maestro/a	15,393.84	1,444.22	13,949.62
Distrito Central	DAVID COREA SANCHEZ	COLONIA AUSTRALIA, ARRIBA COL. ARTURO QUEZADA	Maestro/a	20,244.94	5,984.26	14,260.68


### Reporte de planillas Docentes, Mes de Mayo Departamento de Francisco Morazan

<u>Municipio</u>	<u>Centro Educativo</u>	<u>Dirección del Centro</u>	<u>Cargo</u>	<u>Sueldo Bruto</u>	<u>Deducciones</u>	<u>Sueldo Neto</u>
Distrito Central	DAVID COREA SANCHEZ	COLONIA AUSTRALIA, ARRIBA COL. ARTURO QUEZADA	Maestro/a	13,280.92	8,232.89	5,048.03
Distrito Central	DAVID COREA SANCHEZ	COLONIA AUSTRALIA, ARRIBA COL. ARTURO QUEZADA	Maestro/a	29,147.59	20,860.56	8,287.03
Distrito Central	DAVID COREA SANCHEZ	COLONIA AUSTRALIA, ARRIBA COL. ARTURO QUEZADA	Subdirector/a Pre-escolar / Primaria / Basico	.00	.00	.00
Distrito Central	Instituto Técnico "LOS PINOS"	Col. Los Pinos	Medio. Profesor/a Ciclo Comun	35,455.80	17,969.31	17,486.49
Distrito Central	DEPARTAMENTAL DE FRANCISCO MORAZAN	Col. Tiloarque contiguo al Instituto Central Vicente Caceres	ASISTENTE TECNICO	.00	.00	.00
Distrito Central	DEPARTAMENTAL DE FRANCISCO MORAZAN	Col. Tiloarque contiguo al Instituto Central Vicente Caceres	ASISTENTE TECNICO	48,594.80	24,282.10	24,312.70
Distrito Central	DEPARTAMENTAL DE FRANCISCO MORAZAN	Col. Tiloarque contiguo al Instituto Central Vicente Caceres	JEFE DE SECCION DEPARTAMENTAL	.00	.00	.00
Distrito Central	DEPARTAMENTAL DE FRANCISCO MORAZAN	Col. Tiloarque contiguo al Instituto Central Vicente Caceres	JEFE DE SECCION DEPARTAMENTAL	47,450.88	35,016.35	12,434.53
Distrito Central	DEPARTAMENTAL DE FRANCISCO MORAZAN	Col. Tiloarque contiguo al Instituto Central Vicente Caceres	SUPERVISOR A NIVEL NACIONAL	.00	.00	.00
Distrito Central	DEPARTAMENTAL DE FRANCISCO MORAZAN	Col. Tiloarque contiguo al Instituto Central Vicente Caceres	SUPERVISOR A NIVEL NACIONAL	51,308.94	49,544.41	1,764.53
Distrito Central	DEPARTAMENTAL DE FRANCISCO MORAZAN	Col. Tiloarque contiguo al Instituto Central Vicente Caceres	SUPERVISOR AUXILIAR	.00	.00	.00
Distrito Central	TECNICO LUIS BOGRAN	EL CARRIZAL 2 COMAYAGUELA	Maestro/a	17,335.17	1,599.52	15,735.65
Distrito Central	DEPARTAMENTAL DE FRANCISCO MORAZAN	Col. Tiloarque contiguo al Instituto Central Vicente Caceres	SUPERVISOR NACIONAL DEPARTAMENTAL	.00	.00	.00
Distrito Central	DEPARTAMENTAL DE FRANCISCO MORAZAN	Col. Tiloarque contiguo al Instituto Central Vicente Caceres	SUPERVISOR NACIONAL DEPARTAMENTAL	49,995.72	26,039.33	23,956.39
Distrito Central	DESARROLLO JUVENIL	COLONIA VILAFRANCA	Maestro/a	.00	.00	.00
Distrito Central	DESARROLLO JUVENIL	COLONIA VILAFRANCA	Maestro/a	12,472.39	1,210.50	11,261.89
Distrito Central	DESARROLLO JUVENIL	COLONIA VILAFRANCA	Maestro/a	12,472.39	1,259.82	11,212.57
Distrito Central	DESARROLLO JUVENIL	COLONIA VILAFRANCA	Maestro/a	11,663.88	1,540.37	10,123.51
Distrito Central	DESARROLLO JUVENIL	COLONIA VILAFRANCA	Maestro/a	15,393.84	1,888.09	13,505.75

**Reporte de planillas Docentes, Mes de Mayo Departamento de Francisco Morazan**


<u>Municipio</u>	<u>Centro Educativo</u>	<u>Dirección del Centro</u>	<u>Cargo</u>	<u>Sueldo Bruto</u>	<u>Deducciones</u>	<u>Sueldo Neto</u>
Distrito Central	INSTITUTO TECNICO TAMARA	BARRIO NUEVO SACRAMENTO, ALDEA DE TAMARA	Maestro/a	18,627.91	2,847.49	15,780.42
Distrito Central	DESARROLLO JUVENIL	COLONIA VILAFRANCA	Maestro/a	15,393.84	2,287.09	13,106.75
Distrito Central	DESARROLLO JUVENIL	COLONIA VILAFRANCA	Maestro/a	18,132.01	2,332.59	15,799.42
Distrito Central	DESARROLLO JUVENIL	COLONIA VILAFRANCA	Maestro/a	18,627.91	2,502.92	16,124.99
Distrito Central	DESARROLLO JUVENIL	COLONIA VILAFRANCA	Maestro/a	30,604.72	2,967.14	27,637.58
Distrito Central	DESARROLLO JUVENIL	COLONIA VILAFRANCA	Maestro/a	17,010.88	6,255.97	10,754.91
Distrito Central	DESARROLLO JUVENIL	COLONIA VILAFRANCA	Maestro/a	20,244.94	6,534.73	13,710.21
Distrito Central	DESARROLLO JUVENIL	COLONIA VILAFRANCA	Maestro/a	18,379.96	10,066.93	8,313.03
Distrito Central	TECNICO LUIS BOGRAN	EL CARRIZAL 2 COMAYAGUELA	Maestro/a	30,924.53	12,085.28	18,839.25
Distrito Central	DESARROLLO JUVENIL	COLONIA VILAFRANCA	Maestro/a	19,436.42	12,037.43	7,398.99
Distrito Central	DESARROLLO JUVENIL	COLONIA VILAFRANCA	Maestro/a	16,762.93	12,041.39	4,721.54
Distrito Central	DESARROLLO JUVENIL	COLONIA VILAFRANCA	Maestro/a	17,010.88	13,269.89	3,740.99
Distrito Central	DESARROLLO JUVENIL	COLONIA VILAFRANCA	Maestro/a	16,762.93	14,065.73	2,697.20
Distrito Central	DESARROLLO JUVENIL	COLONIA VILAFRANCA	Maestro/a	20,244.94	14,080.59	6,164.35
Distrito Central	DESARROLLO JUVENIL	COLONIA VILAFRANCA	Maestro/a	21,053.46	16,006.47	5,046.99
Distrito Central	DESARROLLO JUVENIL	COLONIA VILAFRANCA	Maestro/a	33,461.16	16,651.21	16,809.95
Distrito Central	INSTITUTO TECNICO TAMARA	BARRIO NUEVO SACRAMENTO, ALDEA DE TAMARA	Subdirector/a de Media	22,972.30	18,134.41	4,837.89
Distrito Central	DESARROLLO JUVENIL	COLONIA VILAFRANCA	Maestro/a	19,436.42	18,110.49	1,325.93
Distrito Central	DESARROLLO JUVENIL	COLONIA VILAFRANCA	Maestro/a	21,861.97	18,437.76	3,424.21
Distrito Central	DESARROLLO JUVENIL	COLONIA VILAFRANCA	Maestro/a	25,475.89	23,883.04	1,592.85
Distrito Central	DESARROLLO JUVENIL	VILAFRANCA	Maestro/a	.00	.00	.00
Distrito Central	DESARROLLO JUVENIL	VILAFRANCA	Maestro/a	15,393.84	1,493.54	13,900.30
Distrito Central	DESARROLLO JUVENIL	VILAFRANCA	Maestro/a	16,202.35	1,558.90	14,643.45
Distrito Central	DESARROLLO JUVENIL	VILAFRANCA	Maestro/a	15,393.84	1,888.09	13,505.75





**Reporte de planillas Docentes, Mes de Mayo Departamento de Francisco Morazan**

<u>Municipio</u>	<u>Centro Educativo</u>	<u>Dirección del Centro</u>	<u>Cargo</u>	<u>Sueldo Bruto</u>	<u>Deducciones</u>	<u>Sueldo Neto</u>
Distrito Central	TECNICO LUIS BOGRAN	EL CARRIZAL 2 COMAYAGUELA	Maestro/a	39,536.61	28,441.12	11,095.49
Distrito Central	DESARROLLO JUVENIL	VILLAFRANCA	Maestro/a	16,202.35	12,270.64	3,931.71
Distrito Central	DESARROLLO JUVENIL	VILLAFRANCA	Maestro/a	21,053.46	14,182.69	6,870.77
Distrito Central	DESARROLLO JUVENIL	VILLAFRANCA	Maestro/a	25,695.83	22,815.25	2,880.58
Distrito Central	DESARROLLO JUVENIL	VILLAFRANCA	Maestro/a	35,810.20	27,228.54	8,581.66
Distrito Central	DESARROLLO JUVENIL	VILLAFRANCA	Maestro/a	34,647.30	33,283.36	1,363.94
Distrito Central	DESARROLLO JUVENIL	VILLAFRANCA	Maestro/a	36,943.51	34,683.65	2,259.86
Distrito Central	DESARROLLO JUVENIL	VILLAFRANCA	Medio. Profesor/a Ciclo Comun	.00	.00	.00
Distrito Central	INSTITUTO UNION EUROPEA	COL EDEN	Medio. Profesor/a Ciclo Comun	15,393.84	1,843.21	13,550.63
Distrito Central	DESARROLLO JUVENIL	VILLAFRANCA	Medio. Profesor/a Ciclo Comun	25,695.83	22,815.25	2,880.58
Distrito Central	DESARROLLO SOSTENIBLE	EL HATILLO ANTIGUO INTASLACIONES DEL IHNFA	ASISTENTE DE ORIENTACION	.00	.00	.00
Distrito Central	DESARROLLO SOSTENIBLE	EL HATILLO ANTIGUO INTASLACIONES DEL IHNFA	ASISTENTE DE ORIENTACION	18,498.56	7,762.57	10,735.99
Distrito Central	DESARROLLO SOSTENIBLE	EL HATILLO ANTIGUO INTASLACIONES DEL IHNFA	ASISTENTE DE TALLER	.00	.00	.00
Distrito Central	DESARROLLO SOSTENIBLE	EL HATILLO ANTIGUO INTASLACIONES DEL IHNFA	ASISTENTE DE TALLER	35,326.47	7,803.75	27,522.72
Distrito Central	DESARROLLO SOSTENIBLE	EL HATILLO ANTIGUO INTASLACIONES DEL IHNFA	CONSEJERO DE ESTUDIANTES	.00	.00	.00
Distrito Central	DESARROLLO SOSTENIBLE	EL HATILLO ANTIGUO INTASLACIONES DEL IHNFA	CONSEJERO DE ESTUDIANTES	18,002.67	15,843.02	2,159.65
Distrito Central	INSTITUTO UNION EUROPEA	COL EDEN	Medio. Profesor/a Ciclo Diversificado	27,125.73	15,989.11	11,136.62
Distrito Central	DESARROLLO SOSTENIBLE	EL HATILLO ANTIGUO INTASLACIONES DEL IHNFA	Director/a de Media	40,599.80	9,976.67	30,623.13
Distrito Central	DESARROLLO SOSTENIBLE	EL HATILLO ANTIGUO INTASLACIONES DEL IHNFA	Maestro/a	.00	.00	.00
Distrito Central	DESARROLLO SOSTENIBLE	EL HATILLO ANTIGUO INTASLACIONES DEL IHNFA	Maestro/a	7,269.31	794.26	6,475.05
Distrito Central	DESARROLLO SOSTENIBLE	EL HATILLO ANTIGUO INTASLACIONES DEL IHNFA	Maestro/a	15,347.13	1,440.49	13,906.64
Distrito Central	DESARROLLO SOSTENIBLE	EL HATILLO ANTIGUO INTASLACIONES DEL IHNFA	Maestro/a	15,774.73	1,869.22	13,905.51
Distrito Central	DESARROLLO SOSTENIBLE	EL HATILLO ANTIGUO INTASLACIONES DEL IHNFA	Maestro/a	10,169.16	4,812.59	5,356.57
Distrito Central	DESARROLLO SOSTENIBLE	EL HATILLO ANTIGUO INTASLACIONES DEL IHNFA	Maestro/a	35,810.19	7,072.19	28,738.00




### Reporte de planillas Docentes, Mes de Mayo Departamento de Francisco Morazan

<u>Municipio</u>	<u>Centro Educativo</u>	<u>Dirección del Centro</u>	<u>Cargo</u>	<u>Sueldo Bruto</u>	<u>Deducciones</u>	<u>Sueldo Neto</u>
Distrito Central	ITZAMNA	COL SATELITE	Maestro/a	14,337.37	6,719.92	7,617.45
Distrito Central	DESARROLLO SOSTENIBLE	EL HATILLO ANTIGUO INTASLACIONES DEL IHNFA	Maestro/a	33,838.78	9,607.48	24,231.30
Distrito Central	DESARROLLO SOSTENIBLE	EL HATILLO ANTIGUO INTASLACIONES DEL IHNFA	Maestro/a	17,010.88	10,474.90	6,535.98
Distrito Central	DESARROLLO SOSTENIBLE	EL HATILLO ANTIGUO INTASLACIONES DEL IHNFA	Maestro/a	27,259.56	14,494.13	12,765.43
Distrito Central	DESARROLLO SOSTENIBLE	EL HATILLO ANTIGUO INTASLACIONES DEL IHNFA	Maestro/a	36,943.50	18,096.69	18,846.81
Distrito Central	DESARROLLO SOSTENIBLE	EL HATILLO ANTIGUO INTASLACIONES DEL IHNFA	Maestro/a	21,919.76	18,509.48	3,410.28
Distrito Central	DESARROLLO SOSTENIBLE	EL HATILLO ANTIGUO INTASLACIONES DEL IHNFA	Maestro/a	26,828.66	20,881.24	5,947.42
Distrito Central	DESARROLLO SOSTENIBLE	EL HATILLO ANTIGUO INTASLACIONES DEL IHNFA	Maestro/a	28,392.37	24,800.44	3,591.93
Distrito Central	TECNO. DE ADMINISTRACION D	BARRIO LA MONCADA	Maestro/a	18,898.92	13,255.08	5,643.84
Distrito Central	DESARROLLO SOSTENIBLE	EL HATILLO ANTIGUO INTASLACIONES DEL IHNFA	Maestro/a	33,869.34	29,685.70	4,183.64
Distrito Central	DESARROLLO SOSTENIBLE	EL HATILLO ANTIGUO INTASLACIONES DEL IHNFA	Maestro/a	34,772.49	33,757.31	1,015.18
Distrito Central	DESARROLLO SOSTENIBLE	EL HATILLO ANTIGUO INTASLACIONES DEL IHNFA	Maestro/a	35,810.20	34,457.77	1,352.43
Distrito Central	DESARROLLO SOSTENIBLE	EL HATILLO ANTIGUO INTASLACIONES DEL IHNFA	Medio. Profesor/a Ciclo Comun	.00	.00	.00
Distrito Central	DESARROLLO SOSTENIBLE	EL HATILLO ANTIGUO INTASLACIONES DEL IHNFA	Medio. Profesor/a Ciclo Comun	7,269.31	794.26	6,475.05
Distrito Central	DESARROLLO SOSTENIBLE	EL HATILLO ANTIGUO INTASLACIONES DEL IHNFA	Medio. Profesor/a Ciclo Comun	15,347.13	1,440.49	13,906.64
Distrito Central	DESARROLLO SOSTENIBLE	EL HATILLO ANTIGUO INTASLACIONES DEL IHNFA	Medio. Profesor/a Ciclo Comun	15,774.73	1,869.22	13,905.51
Distrito Central	J.N FANTASIAS INFANTILES	COL. JOSE ANGEL ULLOA	Maestro/a	34,517.96	18,296.41	16,221.55
Distrito Central	DESARROLLO SOSTENIBLE	EL HATILLO ANTIGUO INTASLACIONES DEL IHNFA	Medio. Profesor/a Ciclo Comun	14,872.84	7,136.15	7,736.69
Distrito Central	DESARROLLO SOSTENIBLE	EL HATILLO ANTIGUO INTASLACIONES DEL IHNFA	Medio. Profesor/a Ciclo Comun	33,838.78	9,607.48	24,231.30
Distrito Central	DESARROLLO SOSTENIBLE	EL HATILLO ANTIGUO INTASLACIONES DEL IHNFA	Medio. Profesor/a Ciclo Comun	17,010.88	10,474.90	6,535.98
Distrito Central	DESARROLLO SOSTENIBLE	EL HATILLO ANTIGUO INTASLACIONES DEL IHNFA	Medio. Profesor/a Ciclo Comun	36,943.50	18,096.69	18,846.81
Distrito Central	DESARROLLO SOSTENIBLE	EL HATILLO ANTIGUO INTASLACIONES DEL IHNFA	Medio. Profesor/a Ciclo Comun	21,919.76	18,509.48	3,410.28
Distrito Central	DESARROLLO SOSTENIBLE	EL HATILLO ANTIGUO INTASLACIONES DEL IHNFA	Medio. Profesor/a Ciclo Comun	26,828.66	20,881.24	5,947.42
Distrito Central	DESARROLLO SOSTENIBLE	EL HATILLO ANTIGUO INTASLACIONES DEL IHNFA	Medio. Profesor/a Ciclo Comun	28,392.37	24,800.44	3,591.93



### Reporte de planillas Docentes, Mes de Mayo Departamento de Francisco Morazan

<u>Municipio</u>	<u>Centro Educativo</u>	<u>Dirección del Centro</u>	<u>Cargo</u>	<u>Sueldo Bruto</u>	<u>Deducciones</u>	<u>Sueldo Neto</u>
Distrito Central	TECNO. DE ADMINISTRACION D	BARRIO LA MONCADA	ORIENTADOR	29,967.96	8,896.41	21,071.55
Distrito Central	DESARROLLO SOSTENIBLE	EL HATILLO ANTIGUO INTASLACIONES DEL IHNFA	Secretario	.00	.00	.00
Distrito Central	DESARROLLO SOSTENIBLE	EL HATILLO ANTIGUO INTASLACIONES DEL IHNFA	Secretario	22,432.52	7,381.35	15,051.17
Distrito Central	DESARROLLO SOSTENIBLE	EL HATILLO ANTIGUO INTASLACIONES DEL IHNFA	Subdirector/a de Media	.00	.00	.00
Distrito Central	DESARROLLO SOSTENIBLE	EL HATILLO ANTIGUO INTASLACIONES DEL IHNFA	Subdirector/a de Media	23,326.69	7,697.02	15,629.67
Distrito Central	DIONICIO DE HERRERA	LA CANTADORA	Maestro/a	.00	.00	.00
Distrito Central	DIONICIO DE HERRERA	LA CANTADORA	Maestro/a	15,393.84	1,493.54	13,900.30
Distrito Central	DIONICIO DE HERRERA	LA CANTADORA	Maestro/a	11,663.88	8,781.26	2,882.62
Distrito Central	J.N. LICDA. BLANCA LILIAN CABAÑAS DISCUA	LA CIENEGUITA	Maestro/a	.00	.00	.00
Distrito Central	DIONISIO DE HERRERA	BO. LEMPIRA	Maestro/a	11,663.88	1,145.82	10,518.06
Distrito Central	DIONISIO DE HERRERA	BO. LEMPIRA	Maestro/a	11,663.88	1,195.14	10,468.74
Distrito Central	DIONISIO DE HERRERA	BO. LEMPIRA	Maestro/a	15,393.84	1,444.22	13,949.62
Distrito Central	DIONISIO DE HERRERA	BO. LEMPIRA	Maestro/a	12,472.39	1,480.00	10,992.39
Distrito Central	DIONISIO DE HERRERA	BO. LEMPIRA	Maestro/a	11,663.88	1,540.37	10,123.51
Distrito Central	DIONISIO DE HERRERA	BO. LEMPIRA	Maestro/a	11,663.88	1,544.82	10,119.06
Distrito Central	DIONISIO DE HERRERA	BO. LEMPIRA	Maestro/a	13,528.86	1,689.57	11,839.29
Distrito Central	TOMAS ALVAREZ DOLMO	NUEVA ESPERANZA	Maestro/a	20,244.94	8,687.10	11,557.84
Distrito Central	DIONISIO DE HERRERA	BO. LEMPIRA	Maestro/a	11,663.88	1,845.82	9,818.06
Distrito Central	DIONISIO DE HERRERA	BO. LEMPIRA	Maestro/a	16,514.98	1,928.46	14,586.52
Distrito Central	DIONISIO DE HERRERA	BO. LEMPIRA	Maestro/a	15,393.84	2,237.77	13,156.07
Distrito Central	DIONISIO DE HERRERA	BO. LEMPIRA	Maestro/a	11,663.88	4,137.31	7,526.57
Distrito Central	DIONISIO DE HERRERA	BO. LEMPIRA	Maestro/a	25,338.85	4,227.71	21,111.14
Distrito Central	DIONISIO DE HERRERA	BO. LEMPIRA	Maestro/a	20,612.76	4,418.22	16,194.54
Distrito Central	DIONISIO DE HERRERA	BO. LEMPIRA	Maestro/a	18,627.91	6,317.99	12,309.92



**Reporte de planillas Docentes, Mes de Mayo Departamento de Francisco Morazan**

<u>Municipio</u>	<u>Centro Educativo</u>	<u>Dirección del Centro</u>	<u>Cargo</u>	<u>Sueldo Bruto</u>	<u>Deducciones</u>	<u>Sueldo Neto</u>
Distrito Central	J.N.Monseñor Jacobo Caceres	Aldea Suyapa D.C.	Maestro/a	19,436.42	2,711.49	16,724.93
Distrito Central	DIONISIO DE HERRERA	BO. LEMPIRA	Maestro/a	29,313.74	10,650.93	18,662.81
Distrito Central	DIONISIO DE HERRERA	BO. LEMPIRA	Maestro/a	19,945.75	10,977.66	8,968.09
Distrito Central	DIONISIO DE HERRERA	BO. LEMPIRA	Maestro/a	15,172.48	11,664.38	3,508.10
Distrito Central	DIONISIO DE HERRERA	BO. LEMPIRA	Maestro/a	39,769.76	12,394.50	27,375.26
Distrito Central	DIONISIO DE HERRERA	BO. LEMPIRA	Maestro/a	19,945.75	13,150.57	6,795.18
Distrito Central	DIONISIO DE HERRERA	BO. LEMPIRA	Maestro/a	24,342.71	13,247.14	11,095.57
Distrito Central	DIONISIO DE HERRERA	BO. LEMPIRA	Maestro/a	20,754.27	13,757.56	6,996.71
Distrito Central	VICTOR F ARDON	NUEVA SUYAPA	Maestro/a	11,663.88	1,540.37	10,123.51
Distrito Central	DIONISIO DE HERRERA	BO. LEMPIRA	Maestro/a	17,024.31	15,715.50	1,308.81
Distrito Central	DIONISIO DE HERRERA	BO. LEMPIRA	Maestro/a	33,027.38	15,746.30	17,281.08
Distrito Central	DIONISIO DE HERRERA	BO. LEMPIRA	Maestro/a	20,612.75	16,644.01	3,968.74
Distrito Central	DIONISIO DE HERRERA	BO. LEMPIRA	Maestro/a	22,371.30	16,765.54	5,605.76
Distrito Central	DIONISIO DE HERRERA	BO. LEMPIRA	Maestro/a	21,562.78	17,246.45	4,316.33
Distrito Central	DIONISIO DE HERRERA	BO. LEMPIRA	Maestro/a	22,898.75	17,367.38	5,531.37
Distrito Central	DIONISIO DE HERRERA	BO. LEMPIRA	Maestro/a	38,645.35	18,195.21	20,450.14
Distrito Central	JAIME ROMERO ZUNIGA	LOS PINOS	Medio. Profesor/a Ciclo Comun	25,638.04	11,651.20	13,986.84
Distrito Central	DIONISIO DE HERRERA	BO. LEMPIRA	Maestro/a	38,261.35	19,069.49	19,191.86
Distrito Central	DIONISIO DE HERRERA	BO. LEMPIRA	Maestro/a	38,261.23	20,404.84	17,856.39
Distrito Central	DIONISIO DE HERRERA	BO. LEMPIRA	Maestro/a	23,988.32	20,431.07	3,557.25
Distrito Central	DIONISIO DE HERRERA	BO. LEMPIRA	Maestro/a	22,371.30	20,949.41	1,421.89
Distrito Central	DIONISIO DE HERRERA	BO. LEMPIRA	Maestro/a	23,179.82	21,445.45	1,734.37
Distrito Central	DIONISIO DE HERRERA	BO. LEMPIRA	Maestro/a	22,371.30	21,659.58	711.72
Distrito Central	DIONISIO DE HERRERA	BO. LEMPIRA	Maestro/a	35,965.14	23,316.23	12,648.91

**Reporte de planillas Docentes, Mes de Mayo Departamento de Francisco Morazan**

<u>Municipio</u>	<u>Centro Educativo</u>	<u>Dirección del Centro</u>	<u>Cargo</u>	<u>Sueldo Bruto</u>	<u>Deducciones</u>	<u>Sueldo Neto</u>
Distrito Central	JARDIN DE NIÑO "ROBERTO ACOSTA"	Col. Hato de Enmedio	Maestro/a	19,436.42	18,443.88	992.54
Distrito Central	DIONISIO DE HERRERA	BO. LEMPIRA	Maestro/a	28,730.15	27,971.68	758.47
Distrito Central	DIONISIO DE HERRERA	BO. LEMPIRA	Maestro/a	37,906.84	29,301.46	8,605.38
Distrito Central	DIONISIO DE HERRERA	BO. LEMPIRA	Maestro/a	38,261.35	32,456.19	5,805.16
Distrito Central	DIONISIO DE HERRERA	BO. LEMPIRA	Maestro/a	38,999.74	33,292.00	5,707.74
Distrito Central	DIONISIO DE HERRERA	CONCEPCION DE RIO GRANDE	Maestro/a	.00	.00	.00
Distrito Central	DIONISIO DE HERRERA	CONCEPCION DE RIO GRANDE	Maestro/a	21,435.55	2,141.91	19,293.64
Distrito Central	DIONISIO DE HERRERA	EL TERRERO	Maestro/a	.00	.00	.00
Distrito Central	ZOILA DE MORALES	BO. GUACERIQUE	Maestro/a	15,393.84	5,293.13	10,100.71
Distrito Central	20 DE JULIO	COL. VILLA CRISTINA	Maestro/a	20,244.94	18,218.59	2,026.35
Distrito Central	JESUS AGUILAR PAZ	BARRIO PERPETUO SOCORRO	CONSEJERO DE ESTUDIANTES	33,709.44	32,373.75	1,335.69
Distrito Central	JESUS AGUILAR PAZ	BARRIO PERPETUO SOCORRO	CONSEJERO DE ESTUDIANTES	28,205.25	21,936.56	6,268.69
Distrito Central	DIVANNA	COLONIA DIVANNA	Medio. Profesor/a Ciclo Comun	29,147.59	26,376.65	2,770.94
Distrito Central	JESUS AGUILAR PAZ	BARRIO PERPETUO SOCORRO	CONSEJERO DE ESTUDIANTES	29,338.07	10,109.95	19,228.12
Distrito Central	JESUS AGUILAR PAZ	BARRIO PERPETUO SOCORRO	CONSEJERO DE ESTUDIANTES	25,508.70	9,301.83	16,206.87
Distrito Central	JESUS AGUILAR PAZ	BARRIO PERPETUO SOCORRO	CONSEJERO DE ESTUDIANTES	17,690.05	2,022.46	15,667.59
Distrito Central	JARDIN DE NIÑOS ELENA AMADOR	COL. SAN FRANCISCO	Maestro/a	37,198.04	11,468.35	25,729.69
Distrito Central	DIVANNA	COLONIA DIVANNA	Medio. Profesor/a Ciclo Comun	15,393.84	1,444.22	13,949.62
Distrito Central	JESUS AGUILAR PAZ	BARRIO PERPETUO SOCORRO	ASISTENTE DE TALLER DE HOGAR	18,498.56	3,211.59	15,286.97
Distrito Central	JESUS AGUILAR PAZ	BARRIO PERPETUO SOCORRO	ASISTENTE DE TALLER	36,943.51	24,463.94	12,479.57
Distrito Central	JESUS AGUILAR PAZ	BARRIO PERPETUO SOCORRO	ASISTENTE DE TALLER	26,534.92	19,029.33	7,505.59
Distrito Central	DIVANNA	COLONIA DIVANNA	Maestro/a	20,786.95	15,478.59	5,308.36
Distrito Central	ARTURO ALVAREZ	COL LAS TORRES	Maestro/a	14,897.95	4,385.12	10,512.83
Distrito Central	20 DE JULIO	COL. VILLA CRISTINA	Maestro/a	25,909.04	3,039.07	22,869.97

**Reporte de planillas Docentes, Mes de Mayo Departamento de Francisco Morazan**

<u>Municipio</u>	<u>Centro Educativo</u>	<u>Dirección del Centro</u>	<u>Cargo</u>	<u>Sueldo Bruto</u>	<u>Deducciones</u>	<u>Sueldo Neto</u>
Distrito Central	JESUS AGUILAR PAZ	BARRIO PERPETUO SOCORRO	ASISTENTE DE ORIENTACION	21,732.63	7,533.42	14,199.21
Distrito Central	DIVANNA	COLONIA DIVANNA	Maestro/a	10,215.85	1,473.85	8,742.00
Distrito Central	JESUS AGUILAR PAZ	BARRIO PERPETUO SOCORRO	ASISTENTE DE LABORATORIO	29,822.28	15,585.80	14,236.48
Distrito Central	JESUS AGUILAR PAZ	BARRIO PERPETUO SOCORRO	ASISTENTE DE LABORATORIO	29,768.98	8,255.61	21,513.37
Distrito Central	JARDIN SITA SALGADO	VILLA VIEJA	Maestro/a	18,627.91	14,656.08	3,971.83
Distrito Central	DISEÑO CURRICULAR	SECRETARIA DE EDUCACION, COMAYAGUELA	ASISTENTE TECNICO NIVEL CENTRAL	41,052.89	32,422.97	8,629.92
Distrito Central	DISEÑO CURRICULAR	SECRETARIA DE EDUCACION, COMAYAGUELA	ASISTENTE TECNICO NIVEL CENTRAL	37,918.56	28,276.29	9,642.27
Distrito Central	JARDIN SAUL ZELAYA	COL LA SOSA	Maestro/a	17,010.88	7,300.08	9,710.80
Distrito Central	JARDIN DE NIÑOS ROLANDO E KATAN	ALDEA SANTA ROSA	Maestro/a	20,244.94	14,216.11	6,028.83
Distrito Central	JARDIN RAFAEL PINEDA PONCE /		Maestro/a	18,627.91	14,107.63	4,520.28
Distrito Central	DISEÑO CURRICULAR	SECRETARIA DE EDUCACION, COMAYAGUELA	ASISTENTE TECNICO NIVEL CENTRAL	42,215.81	5,362.11	36,853.70
Distrito Central	JARDIN RAFAEL PINEDA PONCE /		Maestro/a	20,244.94	2,034.75	18,210.19
Distrito Central	ARTURO ALVAREZ	COL LAS TORRES	Maestro/a	22,216.36	6,616.41	15,599.95
Distrito Central	19 DE SEPTIEMBRE	COL. 19 DE SEPTIEMBRE	Maestro/a	35,810.19	27,708.02	8,102.17
Distrito Central	JARDIN MI ESPERANZA	COL .FLOR 2	Maestro/a	15,393.84	1,444.22	13,949.62
Distrito Central	DISEÑO CURRICULAR	SECRETARIA DE EDUCACION, COMAYAGUELA	ASISTENTE TECNICO	27,497.06	9,500.75	17,996.31
Distrito Central	DISEÑO CURRICULAR	SECRETARIA DE EDUCACION, COMAYAGUELA	ASISTENTE TECNICO	.00	.00	.00
Distrito Central	JARDIN EL EDEN	COL. LA PEÑA SECTOR 3	Maestro/a	.00	.00	.00
Distrito Central	JARDIN DULCE AMANECER	COL. SMITH 2	Maestro/a	15,706.46	12,712.32	2,994.14
Distrito Central	DIRECCION GENERAL DE SERVICIOS PEDAGOGICOS	SECRETARIA DE EDUCACION, COMAYAGUELA	ASISTENTE TECNICO NIVEL CENTRAL	.00	.00	.00
Distrito Central	DIRECCION GENERAL DE SERVICIOS ESTUDIANTILES	SECRETARIA DE EDUCACION, COMAYAGUELA	SUPERVISOR A NIVEL NACIONAL	35,557.67	29,384.29	6,173.38
Distrito Central	Jardin de Niños. RINA EDITH HERNANDEZ	Col. Cataluña Km. 7, Cra, Olancho	Maestro/a	21,053.46	18,866.52	2,186.94
Distrito Central	ARTURO ALVAREZ	COL LAS TORRES	Maestro/a	15,706.46	12,062.15	3,644.31
Distrito Central	Jardin de Niños. PERLA DEL ENCANTO	Col. Villa Nueva Sector 3,4 y 5.	Maestro/a	21,527.76	17,613.43	3,914.33

**Reporte de planillas Docentes, Mes de Mayo Departamento de Francisco Morazan**

<u>Municipio</u>	<u>Centro Educativo</u>	<u>Dirección del Centro</u>	<u>Cargo</u>	<u>Sueldo Bruto</u>	<u>Deducciones</u>	<u>Sueldo Neto</u>
Distrito Central	CENTRAL VICENTE CACERES	COLONIA TILOARQUE	Maestro/a	35,455.81	14,726.65	20,729.16
Distrito Central	JARDIN MONSEÑOR TURCIOS	COLONIA EL JAPON	Maestro/a	18,486.39	16,253.57	2,232.82
Distrito Central	DIRECCION GENERAL DE SERVICIOS ESTUDIANTILES	SECRETARIA DE EDUCACION, COMAYAGUELA	CONSEJERO DE ESTUDIANTES	.00	.00	.00
Distrito Central	Jardin de Niños. MI PRIMERA ILUCION	Col. Unidad y Esfuerzo	Maestro/a	18,627.91	17,441.28	1,186.63
Distrito Central	ARTURO ALVAREZ	COL LAS TORRES	Maestro/a	36,943.51	15,125.53	21,817.98
Distrito Central	19 DE SEPTIEMBRE	COL. 19 DE SEPTIEMBRE	Maestro/a	20,244.94	17,534.04	2,710.90
Distrito Central	ARTURO ALVAREZ	COL LAS TORRES	Maestro/a	17,010.88	15,206.83	1,804.05
Distrito Central	DIRECCION GENERAL DE SERVICIOS ESTUDIANTILES	SECRETARIA DE EDUCACION, COMAYAGUELA	ASISTENTE TECNICO NIVEL CENTRAL	30,313.12	14,881.12	15,432.00
Distrito Central	DIRECCION GENERAL DE SERVICIOS ESTUDIANTILES	SECRETARIA DE EDUCACION, COMAYAGUELA	ASISTENTE TECNICO NIVEL CENTRAL	38,727.07	14,004.98	24,722.09
Distrito Central	JARDIN DE NIÑOS OSWALDO LOPEZ A	KENNEDY,PORTE DE ATRAS DE LA ESCUELA OSWALDO LOPEZ	Maestro/a	23,144.80	13,661.34	9,483.46
Distrito Central	19 DE SEPTIEMBRE	COL. 19 DE SEPTIEMBRE	Maestro/a	20,244.94	14,892.22	5,352.72
Distrito Central	JARDIN DE NIÑOS NACIONES UNIDAS	2 CUADRAS ARRIBA DE LA ESCUELA REPUBLICA DE CHILE	Maestro/a	.00	.00	.00
Distrito Central	JARDIN DE NIÑOS NACIONAL MIRAFLORES	COL. MIRAFLORES,CONTIGUO A ESCUELA REINO DE LOS PAISES BAJOS	Maestro/a	19,306.96	14,700.41	4,606.55
Distrito Central	DIRECCION GENERAL DE SERVICIOS ESTUDIANTILES	SECRETARIA DE EDUCACION, COMAYAGUELA	ASISTENTE TECNICO NIVEL CENTRAL	.00	.00	.00
Distrito Central	ARTURO ALVAREZ	COL LAS TORRES	Maestro/a	19,436.42	17,824.56	1,611.86
Distrito Central	19 DE SEPTIEMBRE	COL. 19 DE SEPTIEMBRE	Maestro/a	17,819.39	14,649.76	3,169.63
Distrito Central	JESUS AGUILAR PAZ	BARRIO PERPETUO SOCORRO	ASISTENTE DE ORIENTACION	18,498.56	7,777.91	10,720.65
Distrito Central	JARDIN DE NIÑOS LAS CRUCITAS	BARRIO LOS PROFESORES,2 CALLE FRENTE AL ASILO DE ANCIANOS	Maestro/a	19,436.42	7,087.60	12,348.82
Distrito Central	DIRECCION GENERAL DE SERVICIOS ESTUDIANTILES	SECRETARIA DE EDUCACION, COMAYAGUELA	ASISTENTE TECNICO	.00	.00	.00
Distrito Central	JARDIN DE NIÑOS LA ERA	MEDIA CUADRA AL ESTE DEL CENTRO COMUNAL	Maestro/a	23,249.81	13,271.13	9,978.68
Distrito Central	JARDIN DE NIÑOS LA ERA	MEDIA CUADRA AL ESTE DEL CENTRO COMUNAL	Maestro/a	.00	.00	.00
Distrito Central	DIVANNA	COLONIA DIVANNA	Maestro/a	36,834.88	34,356.03	2,478.85

**Reporte de planillas Docentes, Mes de Mayo Departamento de Francisco Morazan**

<u>Municipio</u>	<u>Centro Educativo</u>	<u>Dirección del Centro</u>	<u>Cargo</u>	<u>Sueldo Bruto</u>	<u>Deducciones</u>	<u>Sueldo Neto</u>
Distrito Central	JARDIN DE NIÑOS EXPERIMENTAL DELA CARRERA DE PEDAG	CIUDAD UNIVERSITARIA	Subdirector/a Pre-escolar / Primaria / Basico	17,010.88	14,870.25	2,140.63
Distrito Central	DIRECCIÓN GENERAL DE EDUCACIÓN MEDIA	DISTRITO CENTRAL	Maestro/a	.00	.00	.00
Distrito Central	ARTURO ALVAREZ	COL LAS TORRES	Maestro/a	34,246.47	31,986.24	2,260.23
Distrito Central	19 DE SEPTIEMBRE	COL. 19 DE SEPTIEMBRE	Maestro/a	17,323.50	12,691.99	4,631.51
Distrito Central	DIVANNA	COLONIA DIVANNA	Medio. Profesor/a Ciclo Comun	45,981.64	7,956.61	38,025.03
Distrito Central	JARDIN DE NIÑOS ELENA AMADOR	COL. SAN FRANCISCO	Maestro/a	.00	.00	.00
Distrito Central	JARDIN DE NIÑOS COL AYESTA /		Maestro/a	16,202.35	9,765.90	6,436.45
Distrito Central	DIONISIO DE HERRERA	SAN JOSE DE SOROGUARA	Maestro/a	33,838.78	3,652.75	30,186.03
Distrito Central	ARTURO ALVAREZ CALDERON	EL PICACHITO	Maestro/a	11,663.88	1,540.37	10,123.51
Distrito Central	ARTURO ALVAREZ CALDERON	EL PICACHITO	Maestro/a	11,663.88	1,939.37	9,724.51
Distrito Central	JESUS AGUILAR PAZ	BARRIO PERPETUO SOCORRO	CONSEJERO DE ESTUDIANTES	33,709.44	30,710.32	2,999.12
Distrito Central	20 DE JULIO	COL. VILLA CRISTINA	Maestro/a	17,010.88	7,905.98	9,104.90
Distrito Central	ARTURO ALVAREZ CALDERON	EL PICACHITO	Maestro/a	18,627.91	5,388.11	13,239.80
Distrito Central	AUGUSTO C. COELLO	LAS FLORES	Maestro/a	16,514.98	7,700.89	8,814.09
Distrito Central	ECUELA DE VARONES JOSE TRINIDAD CABAÑAS	GUANACASTE	Maestro/a	20,244.94	7,781.32	12,463.62
Distrito Central	JESUS AGUILAR PAZ	BARRIO PERPETUO SOCORRO	Maestro/a	32,705.96	32,107.05	598.91
Distrito Central	JESUS AGUILAR PAZ	BARRIO PERPETUO SOCORRO	Maestro/a	32,705.97	31,098.26	1,607.71
Distrito Central	JESUS AGUILAR PAZ	BARRIO PERPETUO SOCORRO	Maestro/a	35,326.47	30,088.31	5,238.16
Distrito Central	ECUELA DE VARONES JOSE TRINIDAD CABAÑAS	GUANACASTE	Maestro/a	16,202.35	2,407.90	13,794.45
Distrito Central	JESUS AGUILAR PAZ	BARRIO PERPETUO SOCORRO	Maestro/a	34,269.69	26,561.28	7,708.41
Distrito Central	21 DE FEBRERO	COLONIA 21 DE FEB	ASISTENTE DE LABORATORIO	21,435.55	2,141.91	19,293.64
Distrito Central	JESUS AGUILAR PAZ	BARRIO PERPETUO SOCORRO	Maestro/a	35,078.21	25,288.04	9,790.17
Distrito Central	DULCE HOGAR	COL LA JOYA SECTOR 1	Maestro/a	16,762.93	15,166.16	1,596.77
Distrito Central	JESUS AGUILAR PAZ	BARRIO PERPETUO SOCORRO	Maestro/a	26,795.97	22,394.57	4,401.40



**Reporte de planillas Docentes, Mes de Mayo Departamento de Francisco Morazan**

<u>Municipio</u>	<u>Centro Educativo</u>	<u>Dirección del Centro</u>	<u>Cargo</u>	<u>Sueldo Bruto</u>	<u>Deducciones</u>	<u>Sueldo Neto</u>
Distrito Central	JESUS AGUILAR PAZ	BARRIO PERPETUO SOCORRO	Maestro/a	24,292.01	22,120.24	2,171.77
Distrito Central	JESUS AGUILAR PAZ	BARRIO PERPETUO SOCORRO	Maestro/a	33,415.09	21,516.26	11,898.83
Distrito Central	ARTURO QUEZADA	COL. ARTURO QUEZADA	Maestro/a	11,663.88	1,544.82	10,119.06
Distrito Central	DULCE HOGAR	COL LA JOYA SECTOR 1	Maestro/a	.00	.00	.00
Distrito Central	JESUS AGUILAR PAZ	BARRIO PERPETUO SOCORRO	Maestro/a	36,733.46	19,844.85	16,888.61
Distrito Central	JESUS AGUILAR PAZ	BARRIO PERPETUO SOCORRO	Maestro/a	24,722.91	19,250.32	5,472.59
Distrito Central	ARTURO QUEZADA	COL. ARTURO QUEZADA	Maestro/a	11,663.88	6,473.12	5,190.76
Distrito Central	DR.. CARLOS ROBERO REINA	COL. ROSALINDA	Maestro/a	27,751.00	20,356.45	7,394.55
Distrito Central	JESUS AGUILAR PAZ	BARRIO PERPETUO SOCORRO	Maestro/a	21,057.94	17,409.01	3,648.93
Distrito Central	20 DE JULIO	COL. VILLA CRISTINA	Maestro/a	26,942.48	23,677.75	3,264.73
Distrito Central	JESUS AGUILAR PAZ	BARRIO PERPETUO SOCORRO	Maestro/a	26,401.22	16,082.13	10,319.09
Distrito Central	DR.. CARLOS ROBERO REINA	COL. ROSALINDA	Maestro/a	32,221.75	16,636.24	15,585.51
Distrito Central	JESUS AGUILAR PAZ	BARRIO PERPETUO SOCORRO	Maestro/a	29,013.28	15,489.06	13,524.22
Distrito Central	JESUS AGUILAR PAZ	BARRIO PERPETUO SOCORRO	Maestro/a	27,472.77	15,220.56	12,252.21
Distrito Central	JESUS AGUILAR PAZ	BARRIO PERPETUO SOCORRO	Maestro/a	26,451.05	14,404.63	12,046.42
Distrito Central	DR.. CARLOS ROBERO REINA	COL. ROSALINDA	Maestro/a	13,280.92	11,688.77	1,592.15
Distrito Central	DR.. CARLOS ROBERO REINA	COL. ROSALINDA	Maestro/a	30,604.72	2,967.14	27,637.58
Distrito Central	JESUS AGUILAR PAZ	BARRIO PERPETUO SOCORRO	Maestro/a	35,717.69	13,209.98	22,507.71
Distrito Central	JESUS AGUILAR PAZ	BARRIO PERPETUO SOCORRO	Maestro/a	21,813.15	7,061.89	14,751.26
Distrito Central	JESUS AGUILAR PAZ	BARRIO PERPETUO SOCORRO	Maestro/a	19,436.42	7,198.57	12,237.85
Distrito Central	DR. REYNALDO SALINAS LOPEZ	COL. CANADA	Maestro/a	14,089.43	6,165.02	7,924.41
Distrito Central	JESUS AGUILAR PAZ	BARRIO PERPETUO SOCORRO	Maestro/a	30,227.10	11,051.98	19,175.12
Distrito Central	ARTURO QUEZADA	COL. ARTURO QUEZADA	Maestro/a	29,147.59	22,896.69	6,250.90
Distrito Central	JESUS AGUILAR PAZ	BARRIO PERPETUO SOCORRO	Maestro/a	19,329.81	10,423.37	8,906.44



### Reporte de planillas Docentes, Mes de Mayo Departamento de Francisco Morazan


<u>Municipio</u>	<u>Centro Educativo</u>	<u>Dirección del Centro</u>	<u>Cargo</u>	<u>Sueldo Bruto</u>	<u>Deducciones</u>	<u>Sueldo Neto</u>
Distrito Central	DOLORES VIUDA DE ALVARADO	COL LA TRAVESIA	Subdirector/a Pre-escolar / Primaria / Basico	.00	.00	.00
Distrito Central	JESUS AGUILAR PAZ	BARRIO PERPETUO SOCORRO	Maestro/a	16,526.65	9,930.79	6,595.86
Distrito Central	JESUS AGUILAR PAZ	BARRIO PERPETUO SOCORRO	Maestro/a	21,866.44	9,596.17	12,270.27
Distrito Central	DOLORES VIUDA DE ALVARADO	COL LA TRAVESIA	Director/a Pre-escolar / Primaria / Basico	26,194.39	24,965.79	1,228.60
Distrito Central	JESUS AGUILAR PAZ	BARRIO PERPETUO SOCORRO	Maestro/a	25,508.70	9,301.83	16,206.87
Distrito Central	DR. RAMON ROSA	SAN JUANCITO	Maestro/a	.00	.00	.00
Distrito Central	20 DE JULIO	COL. VILLA CRISTINA	Maestro/a	17,323.50	15,888.34	1,435.16
Distrito Central	JESUS AGUILAR PAZ	BARRIO PERPETUO SOCORRO	Maestro/a	27,961.47	8,835.97	19,125.50
Distrito Central	DOLORES REYNA DE WATSON	LAS MORAS	Maestro/a	23,703.92	8,803.03	14,900.89
Distrito Central	JESUS AGUILAR PAZ	BARRIO PERPETUO SOCORRO	Maestro/a	28,960.47	8,156.04	20,804.43
Distrito Central	JESUS AGUILAR PAZ	BARRIO PERPETUO SOCORRO	Maestro/a	24,238.71	11,720.06	12,518.65
Distrito Central	20 DE JULIO	COL. VILLA CRISTINA	Maestro/a	22,216.35	15,815.24	6,401.11
Distrito Central	AUGUSTO BRESSANI	CALLE CALCUTA AVE SAN ESTEBAN	Subdirector/a Pre-escolar / Primaria / Basico	25,761.18	20,922.12	4,839.06
Distrito Central	DOLORES REINA DE WATSON	CRISTOBAL DIAZ	Maestro/a	21,861.96	16,477.82	5,384.14
Distrito Central	DOLORES REINA DE WATSON	CRISTOBAL DIAZ	Maestro/a	18,486.39	14,657.31	3,829.08
Distrito Central	JESUS AGUILAR PAZ	BARRIO PERPETUO SOCORRO	Maestro/a	26,233.34	5,168.27	21,065.07
Distrito Central	Augusto C Coello	Aldea Las Flores	Maestro/a	32,221.75	26,533.62	5,688.13
Distrito Central	JESUS AGUILAR PAZ	BARRIO PERPETUO SOCORRO	Maestro/a	31,950.73	4,237.28	27,713.45
Distrito Central	JESUS AGUILAR PAZ	BARRIO PERPETUO SOCORRO	Maestro/a	38,537.57	3,981.09	34,556.48
Distrito Central	DOLORES REINA DE WATSON	CRISTOBAL DIAZ	Maestro/a	15,393.84	7,685.13	7,708.71
Distrito Central	AUGUSTO C COELLO	LAS TABLAS	Maestro/a	15,145.90	10,428.76	4,717.14
Distrito Central	20 DE JULIO	COL. VILLA CRISTINA	Maestro/a	14,897.95	13,559.87	1,338.08
Distrito Central	DR.. CARLOS ROBERO REINA	COL. ROSALINDA	Maestro/a	18,627.91	17,613.73	1,014.18
Distrito Central	JESUS AGUILAR PAZ	BARRIO PERPETUO SOCORRO	Maestro/a	23,052.59	2,987.45	20,065.14

**Reporte de planillas Docentes, Mes de Mayo Departamento de Francisco Morazan**

<u>Municipio</u>	<u>Centro Educativo</u>	<u>Dirección del Centro</u>	<u>Cargo</u>	<u>Sueldo Bruto</u>	<u>Deducciones</u>	<u>Sueldo Neto</u>
Distrito Central	DOLORES BUSTILLO	EL CARIZAL # 1	Maestro/a	21,433.45	15,617.70	5,815.75
Distrito Central	JESUS AGUILAR PAZ	BARRIO PERPETUO SOCORRO	Maestro/a	26,988.55	2,641.67	24,346.88
Distrito Central	AUGUSTO C COELLO	LAS TABLAS	Maestro/a	35,455.81	25,657.62	9,798.19
Distrito Central	DULCE HOGAR	COL LA JOYA SECTOR 1	Director/a Pre-escolar / Primaria / Basico	.00	.00	.00
Distrito Central	JESUS AGUILAR PAZ	BARRIO PERPETUO SOCORRO	Maestro/a	13,924.23	2,337.93	11,586.30
Distrito Central	DOLORES BUSTILLO	EL CARIZAL # 1	Maestro/a	20,244.94	10,930.15	9,314.79
Distrito Central	DOLORES BUSTILLO	EL CARIZAL # 1	Maestro/a	15,393.84	9,580.27	5,813.57
Distrito Central	JESUS AGUILAR PAZ	BARRIO PERPETUO SOCORRO	Maestro/a	21,542.16	2,151.52	19,390.64
Distrito Central	Augusto C Coello	Aldea Las Flores	Medio. Profesor/a Ciclo Comun	20,786.95	19,125.53	1,661.42
Distrito Central	JESUS AGUILAR PAZ	BARRIO PERPETUO SOCORRO	Maestro/a	15,393.84	1,838.77	13,555.07
Distrito Central	JESUS AGUILAR PAZ	BARRIO PERPETUO SOCORRO	Maestro/a	14,966.23	1,804.56	13,161.67
Distrito Central	DOLORES BUSTILLO	EL CARIZAL # 1	Maestro/a	11,663.88	6,805.30	4,858.58
Distrito Central	JESUS AGUILAR PAZ	BARRIO PERPETUO SOCORRO	Maestro/a	19,223.21	1,750.56	17,472.65
Distrito Central	ECUELA DE VARONES JOSE TRINIDAD CABAÑAS	GUANACASTE	Maestro/a	.00	.00	.00
Distrito Central	ECUELA DE VARONES JOSE TRINIDAD CABAÑAS	GUANACASTE	Maestro/a	11,663.88	1,145.82	10,518.06
Distrito Central	JESUS AGUILAR PAZ	BARRIO PERPETUO SOCORRO	Maestro/a	15,393.84	1,444.22	13,949.62
Distrito Central	DOLORES BUSTILLO	EL CARIZAL # 1	Maestro/a	15,393.84	1,838.77	13,555.07
Distrito Central	JESUS AGUILAR PAZ	BARRIO PERPETUO SOCORRO	Maestro/a	14,966.23	1,410.01	13,556.22
Distrito Central	EDAS CARRASCO	14 DE ENERO	Maestro/a	.00	.00	.00
Distrito Central	ECUELA DE VARONES JOSE TRINIDAD CABAÑAS	GUANACASTE	Maestro/a	15,145.90	6,128.61	9,017.29
Distrito Central	JESUS AGUILAR PAZ	BARRIO PERPETUO SOCORRO	Maestro/a	5,131.28	672.53	4,458.75
Distrito Central	DIVANNA	COLONIA DIVANNA	Medio. Profesor/a Ciclo Diversificado	36,834.88	34,356.03	2,478.85
Distrito Central	21 DE FEBRERO	COLONIA 21 DE FEB	ASISTENTE DE TALLER INDUSTRIAL	37,274.68	14,191.03	23,083.65
Distrito Central	JESUS AGUILAR PAZ	BARRIO PERPETUO SOCORRO	JEFE DE LABORATORIO	29,229.44	18,408.58	10,820.86

**Reporte de planillas Docentes, Mes de Mayo Departamento de Francisco Morazan**

<u>Municipio</u>	<u>Centro Educativo</u>	<u>Dirección del Centro</u>	<u>Cargo</u>	<u>Sueldo Bruto</u>	<u>Deducciones</u>	<u>Sueldo Neto</u>
Distrito Central	JESUS AGUILAR PAZ	BARRIO PERPETUO SOCORRO	Maestro/a	49,410.18	41,019.27	8,390.91
Distrito Central	JESUS AGUILAR PAZ	SAN FRANCISCO	Maestro/a	11,663.88	1,939.37	9,724.51
Distrito Central	AUGUSTO URBINA CRUZ	COL VILLA LAURELES	CONSEJERO	.00	.00	.00
Distrito Central	ECUELA DE VARONES JOSE TRINIDAD CABAÑAS	GUANACASTE	Maestro/a	40,599.80	37,494.61	3,105.19
Distrito Central	JESUS AGUILAR PAZ	SAN FRANCISCO	Maestro/a	31,413.23	30,212.31	1,200.92
Distrito Central	JESUS AGUILAR PAZ	SAN FRANCISCO	Maestro/a	20,244.94	18,059.11	2,185.83
Distrito Central	AUGUSTO URBINA CRUZ	COL VILLA LAURELES	ASISTENTE DE LABORATORIO	20,924.12	19,985.10	939.02
Distrito Central	ECUELA DE VARONES JOSE TRINIDAD CABAÑAS	GUANACASTE	Maestro/a	22,888.19	19,950.12	2,938.07
Distrito Central	JESUS AGUILAR PAZ	SAN FRANCISCO	Maestro/a	19,436.42	15,249.74	4,186.68
Distrito Central	JESUS AGUILAR PAZ	BARRIO PERPETUO SOCORRO	Medio. Profesor/a Ciclo Comun	6,841.71	809.36	6,032.35
Distrito Central	ABELARDO R. FORTIN	COMAYAGUELA	Maestro/a	23,807.80	10,362.69	13,445.11
Distrito Central	JESUS AGUILAR PAZ	SAN FRANCISCO	Maestro/a	18,486.39	13,543.35	4,943.04
Distrito Central	ECUELA DE VARONES JOSE TRINIDAD CABAÑAS	GUANACASTE	Maestro/a	17,819.39	12,920.45	4,898.94
Distrito Central	JESUS AGUILAR PAZ	SAN FRANCISCO	Maestro/a	17,819.39	9,924.86	7,894.53
Distrito Central	JESUS AGUILAR PAZ	SAN FRANCISCO	Maestro/a	21,861.97	8,190.93	13,671.04
Distrito Central	ECUELA DE VARONES JOSE TRINIDAD CABAÑAS	GUANACASTE	Maestro/a	28,663.36	21,639.26	7,024.10
Distrito Central	JESUS AGUILAR PAZ	SAN FRANCISCO	Maestro/a	11,663.88	6,787.01	4,876.87
Distrito Central	ECUELA DE VARONES JOSE TRINIDAD CABAÑAS	GUANACASTE	Maestro/a	18,627.91	11,320.79	7,307.12
Distrito Central	21 DE FEBRERO	COLONIA 21 DE FEB	Maestro/a	.00	.00	.00
Distrito Central	JESUS AGUILAR PAZ	SAN FRANCISCO	Maestro/a	13,528.86	5,177.41	8,351.45
Distrito Central	JESUS AGUILAR PAZ	BARRIO PERPETUO SOCORRO	Medio. Profesor/a Ciclo Comun	5,986.50	691.62	5,294.88
Distrito Central	21 DE FEBRERO	COLONIA 21 DE FEB	Maestro/a	16,202.35	8,455.03	7,747.32
Distrito Central	AUGUSTO URBINA CRUZ	COL VILLA LAURELES	Maestro/a	8,505.43	3,487.02	5,018.41
Distrito Central	EDUCACION CONTINUA	SECRETARIA DE EDUCACION, COMAYAGUELA	PROGRAMADOR NIVEL CENTRAL	36,266.46	12,417.74	23,848.72



**Reporte de planillas Docentes, Mes de Mayo Departamento de Francisco Morazan**

<u>Municipio</u>	<u>Centro Educativo</u>	<u>Dirección del Centro</u>	<u>Cargo</u>	<u>Sueldo Bruto</u>	<u>Deducciones</u>	<u>Sueldo Neto</u>
Distrito Central	JESUS MILLA SELVA	DISTRITO CENTRAL	ASISTENTE DE LABORATORIO	28,529.55	15,567.77	12,961.78
Distrito Central	JESUS AGUILAR PAZ	BARRIO PERPETUO SOCORRO	Subdirector/a de Media	38,537.57	3,981.09	34,556.48
Distrito Central	JESUS AGUILAR PAZ	BARRIO PERPETUO SOCORRO	Medio. Profesor/a Ciclo Comun	26,988.55	2,641.67	24,346.88
Distrito Central	EDUCACION CONTINUA	SECRETARIA DE EDUCACION, COMAYAGUELA	JEFE DE SECCION NIVEL CENTRAL	57,565.74	22,738.90	34,826.84
Distrito Central	JESUS AGUILAR PAZ	BARRIO PERPETUO SOCORRO	Medio. Profesor/a Ciclo Comun	39,620.67	26,002.40	13,618.27
Distrito Central	21 DE FEBRERO	COLONIA 21 DE FEB	Maestro/a	14,966.23	1,410.01	13,556.22
Distrito Central	JESUS AGUILAR PAZ	BARRIO PERPETUO SOCORRO	Medio. Profesor/a Ciclo Comun	26,451.05	18,741.18	7,709.87
Distrito Central	EDUCACION CONTINUA	SECRETARIA DE EDUCACION, COMAYAGUELA	ASISTENTE TECNICO NIVEL CENTRAL	42,215.80	36,703.88	5,511.92
Distrito Central	AUGUSTO URBINA CRUZ	COL VILLA LAURELES	Maestro/a	13,683.41	1,307.38	12,376.03
Distrito Central	JESUS AGUILAR PAZ	BARRIO PERPETUO SOCORRO	Medio. Profesor/a Ciclo Comun	24,238.71	11,720.06	12,518.65
Distrito Central	AUGUSTO URBINA CRUZ	COL VILLA LAURELES	Maestro/a	14,966.23	1,809.01	13,157.22
Distrito Central	EDUCACION CONTINUA	SECRETARIA DE EDUCACION, COMAYAGUELA	ASISTENTE TECNICO NIVEL CENTRAL	.00	.00	.00
Distrito Central	JESUS AGUILAR PAZ	BARRIO PERPETUO SOCORRO	Medio. Profesor/a Ciclo Comun	16,526.65	9,930.79	6,595.86
Distrito Central	21 DE FEBRERO	COLONIA 21 DE FEB	Maestro/a	5,558.88	1,051.98	4,506.90
Distrito Central	EDUCACION CONTINUA	SECRETARIA DE EDUCACION, COMAYAGUELA	JEFE DE EDUCACION DE ADULTOS	45,405.32	22,190.60	23,214.72
Distrito Central	JESUS AGUILAR PAZ	BARRIO PERPETUO SOCORRO	Medio. Profesor/a Ciclo Comun	17,335.17	7,854.77	9,480.40
Distrito Central	EDAS CARRASCO	14 DE ENERO	Maestro/a	19,436.42	18,655.37	781.05
Distrito Central	JESUS AGUILAR PAZ	BARRIO PERPETUO SOCORRO	Medio. Profesor/a Ciclo Comun	38,537.57	3,981.09	34,556.48
Distrito Central	JESUS MILLA SELVA	COLONIA KENNEDY	Maestro/a	17,010.88	8,451.78	8,559.10
Distrito Central	EDUCACION CONTINUA	SECRETARIA DE EDUCACION, COMAYAGUELA	PROGRAMADOR NIVEL CENTRAL	41,861.40	8,592.22	33,269.18
Distrito Central	JESUS AGUILAR PAZ	BARRIO PERPETUO SOCORRO	Medio. Profesor/a Ciclo Comun	15,393.84	1,993.54	13,400.30
Distrito Central	EDAS CARRASCO	14 DE ENERO	Maestro/a	19,436.42	14,465.54	4,970.88
Distrito Central	EDAS CARRASCO	14 DE ENERO	Maestro/a	17,010.88	12,377.07	4,633.81
Distrito Central	JESUS AGUILAR PAZ	BARRIO PERPETUO SOCORRO	Medio. Profesor/a Ciclo Comun	6,841.71	1,154.60	5,687.11

**Reporte de planillas Docentes, Mes de Mayo Departamento de Francisco Morazan**

<u>Municipio</u>	<u>Centro Educativo</u>	<u>Dirección del Centro</u>	<u>Cargo</u>	<u>Sueldo Bruto</u>	<u>Deducciones</u>	<u>Sueldo Neto</u>
Distrito Central	AUGUSTO URBINA CRUZ	COL VILLA LAURELES	Maestro/a	18,574.60	3,768.18	14,806.42
Distrito Central	JESUS MILLA SELVA	DISTRITO CENTRAL	ASISTENTE DE ORIENTACION	34,517.96	21,571.62	12,946.34
Distrito Central	JESUS MILLA SELVA	COLONIA KENNEDY	Maestro/a	26,180.04	11,275.10	14,904.94
Distrito Central	JESUS MILLA SELVA	COLONIA KENNEDY	Maestro/a	23,807.79	10,540.25	13,267.54
Distrito Central	EL EDEN	BO. EL EDEN	Maestro/a	17,010.88	2,750.78	14,260.10
Distrito Central	EL EDEN	BO. EL EDEN	Maestro/a	.00	.00	.00
Distrito Central	JESUS MILLA SELVA	COLONIA KENNEDY	Maestro/a	24,616.31	9,309.39	15,306.92
Distrito Central	JESUS MILLA SELVA	COLONIA KENNEDY	Maestro/a	19,169.91	9,144.56	10,025.35
Distrito Central	JESUS MILLA SELVA	COLONIA KENNEDY	Maestro/a	23,807.80	8,931.32	14,876.48
Distrito Central	EL BOSQUE	BARRIO EL BOSQUE	Secretario	35,648.76	12,303.44	23,345.32
Distrito Central	EL BOSQUE	BARRIO EL BOSQUE	Maestro/a	.00	.00	.00
Distrito Central	21 DE FEBRERO	COLONIA 21 DE FEB	Maestro/a	31,413.23	11,345.73	20,067.50
Distrito Central	JESUS MILLA SELVA	COLONIA KENNEDY	Maestro/a	20,786.94	8,051.24	12,735.70
Distrito Central	EL BOSQUE	BARRIO EL BOSQUE	Medio. Profesor/a Ciclo Comun	30,764.62	26,248.36	4,516.26
Distrito Central	JESUS MILLA SELVA	COLONIA KENNEDY	Maestro/a	28,339.06	7,421.17	20,917.89
Distrito Central	JESUS MILLA SELVA	COLONIA KENNEDY	Maestro/a	15,771.44	7,276.42	8,495.02
Distrito Central	JESUS MILLA SELVA	COLONIA KENNEDY	Maestro/a	33,030.26	6,795.99	26,234.27
Distrito Central	EL BOSQUE	BARRIO EL BOSQUE	Medio. Profesor/a Ciclo Comun	20,569.24	9,836.57	10,732.67
Distrito Central	EL BOSQUE	BARRIO EL BOSQUE	Medio. Profesor/a Ciclo Comun	17,010.87	8,301.99	8,708.88
Distrito Central	JESUS MILLA SELVA	COLONIA KENNEDY	Maestro/a	29,768.98	5,306.44	24,462.54
Distrito Central	JESUS MILLA SELVA	COLONIA KENNEDY	Maestro/a	14,966.24	5,255.66	9,710.58
Distrito Central	JESUS MILLA SELVA	COLONIA KENNEDY	Maestro/a	38,428.69	4,371.29	34,057.40
Distrito Central	EL BOSQUE	BARRIO EL BOSQUE	Medio. Profesor/a Ciclo Comun	28,960.71	6,496.74	22,463.97
Distrito Central	JESUS MILLA SELVA	COLONIA KENNEDY	Maestro/a	23,807.79	3,755.42	20,052.37

**Reporte de planillas Docentes, Mes de Mayo Departamento de Francisco Morazan**

<u>Municipio</u>	<u>Centro Educativo</u>	<u>Dirección del Centro</u>	<u>Cargo</u>	<u>Sueldo Bruto</u>	<u>Deducciones</u>	<u>Sueldo Neto</u>
Distrito Central	21 DE FEBRERO	COLONIA 21 DE FEB	Maestro/a	23,807.80	9,167.60	14,640.20
Distrito Central	JESUS MILLA SELVA	COLONIA KENNEDY	Maestro/a	19,600.81	3,280.78	16,320.03
Distrito Central	CENTRAL VICENTE CACERES	COLONIA TILOARQUE	Maestro/a	35,326.47	14,644.39	20,682.08
Distrito Central	JESUS MILLA SELVA	COLONIA KENNEDY	Maestro/a	9,127.16	1,337.43	7,789.73
Distrito Central	JESUS MILLA SELVA	COLONIA KENNEDY	Maestro/a	14,538.63	2,505.80	12,032.83
Distrito Central	JESUS MILLA SELVA	COLONIA KENNEDY	Maestro/a	24,616.31	2,428.19	22,188.12
Distrito Central	EL BOSQUE	BARRIO EL BOSQUE	Maestro/a	34,948.86	26,409.99	8,538.87
Distrito Central	EL BOSQUE	BARRIO EL BOSQUE	Maestro/a	29,147.59	26,376.65	2,770.94
Distrito Central	JESUS MILLA SELVA	COLONIA KENNEDY	Maestro/a	10,690.17	1,882.47	8,807.70
Distrito Central	EL BOSQUE	BARRIO EL BOSQUE	Maestro/a	28,823.30	23,162.38	5,660.92
Distrito Central	AUGUSTO URBINA CRUZ	COL VILLA LAURELES	Maestro/a	30,764.62	16,848.99	13,915.63
Distrito Central	JESUS MILLA SELVA	COLONIA KENNEDY	Maestro/a	18,792.28	1,716.08	17,076.20
Distrito Central	EL BOSQUE	BARRIO EL BOSQUE	Maestro/a	34,517.96	30,862.11	3,655.85
Distrito Central	JESUS MILLA SELVA	COLONIA KENNEDY	Maestro/a	8,552.13	1,546.20	7,005.93
Distrito Central	AUGUSTO URBINA CRUZ	COL VILLA LAURELES	Maestro/a	30,227.09	17,495.53	12,731.56
Distrito Central	21 DE FEBRERO	COLONIA 21 DE FEB	Maestro/a	21,973.05	15,426.87	6,546.18
Distrito Central	21 DE FEBRERO	COLONIA 21 DE FEB	Maestro/a	15,300.44	7,054.04	8,246.40
Distrito Central	EL BOSQUE	BARRIO EL BOSQUE	Medio. Profesor/a Ciclo Comun	11,972.99	1,565.10	10,407.89
Distrito Central	JESUS MILLA SELVA	COLONIA KENNEDY	Maestro/a	23,807.80	3,326.86	20,480.94
Distrito Central	JESUS MILLA SELVA	COLONIA KENNEDY	Maestro/a	8,505.44	942.47	7,562.97
Distrito Central	EL BOSQUE	BARRIO EL BOSQUE	Maestro/a	19,978.41	10,193.46	9,784.95
Distrito Central	JESUS MILLA SELVA	COLONIA KENNEDY	Maestro/a	6,841.71	760.05	6,081.66
Distrito Central	JESUS MILLA SELVA	COLONIA KENNEDY	Maestro/a	3,420.85	535.70	2,885.15
Distrito Central	EL BOSQUE	BARRIO EL BOSQUE	Medio. Profesor/a Ciclo Comun	35,326.47	7,726.86	27,599.61

**Reporte de planillas Docentes, Mes de Mayo Departamento de Francisco Morazan**

<u>Municipio</u>	<u>Centro Educativo</u>	<u>Dirección del Centro</u>	<u>Cargo</u>	<u>Sueldo Bruto</u>	<u>Deducciones</u>	<u>Sueldo Neto</u>
Distrito Central	JESUS MILLA SELVA	DISTRITO CENTRAL	JEFE DE TALLER	25,617.76	17,951.41	7,666.35
Distrito Central	EL BOSQUE	BARRIO EL BOSQUE	Maestro/a	35,326.47	7,726.86	27,599.61
Distrito Central	EL BOSQUE	BARRIO EL BOSQUE	Maestro/a	35,078.18	7,610.57	27,467.61
Distrito Central	JESUS MILLA SELVA	DISTRITO CENTRAL	JEFE DE LABORATORIO	22,432.52	12,754.74	9,677.78
Distrito Central	EL BOSQUE	BARRIO EL BOSQUE	Medio. Profesor/a Ciclo Comun	26,233.34	10,816.33	15,417.01
Distrito Central	JESUS MILLA SELVA	DISTRITO CENTRAL	Director/a de Media	.00	.00	.00
Distrito Central	JESUS MILLA SELVA	DISTRITO CENTRAL	CONSEJERO DE ESTUDIANTES	55,140.19	31,289.47	23,850.72
Distrito Central	EL BOSQUE	BARRIO EL BOSQUE	Maestro/a	31,844.14	3,678.68	28,165.46
Distrito Central	JESUS MILLA SELVA	DISTRITO CENTRAL	CONSEJERO DE ESTUDIANTES	28,151.94	22,680.83	5,471.11
Distrito Central	EL BOSQUE	BARRIO EL BOSQUE	Medio. Profesor/a Ciclo Comun	31,380.55	29,159.93	2,220.62
Distrito Central	JESUS MILLA SELVA	COLONIA KENNEDY	Maestro/a	27,095.17	8,282.47	18,812.70
Distrito Central	JESUS MILLA SELVA	DISTRITO CENTRAL	CONSEJERO DE ESTUDIANTES	27,721.04	12,735.72	14,985.32
Distrito Central	AUGUSTO URBINA CRUZ	COL VILLA LAURELES	Maestro/a	35,455.81	24,647.43	10,808.38
Distrito Central	JESUS MILLA SELVA	DISTRITO CENTRAL	CONSEJERO DE ESTUDIANTES	17,690.05	2,022.46	15,667.59
Distrito Central	JESUS MILLA SELVA	DISTRITO CENTRAL	AYUDANTE DE LABORATORIO	33,331.84	24,084.62	9,247.22
Distrito Central	EL DIAMANTE	RIO FRIO	Maestro/a	.00	.00	.00
Distrito Central	JESUS MILLA SELVA	DISTRITO CENTRAL	ASISTENTE DE TALLER DE HOGAR	29,768.98	5,306.44	24,462.54
Distrito Central	EL BOSQUE	BARRIO EL BOSQUE	Director/a de Media	.00	.00	.00
Distrito Central	EL JAPON	EL HOGAR	Maestro/a	17,010.88	14,569.96	2,440.92
Distrito Central	JESUS MILLA SELVA	DISTRITO CENTRAL	ASISTENTE DE TALLER	35,326.47	32,577.58	2,748.89
Distrito Central	EL EDEN	BO. EL EDEN	Maestro/a	17,819.39	8,183.34	9,636.05
Distrito Central	JESUS MILLA SELVA	DISTRITO CENTRAL	ASISTENTE DE TALLER	36,134.99	14,635.38	21,499.61
Distrito Central	JESUS MILLA SELVA	COLONIA KENNEDY	Maestro/a	33,384.65	27,144.79	6,239.86
Distrito Central	JESUS MILLA SELVA	COLONIA KENNEDY	Maestro/a	23,807.80	12,144.77	11,663.03



**Reporte de planillas Docentes, Mes de Mayo Departamento de Francisco Morazan**

<u>Municipio</u>	<u>Centro Educativo</u>	<u>Dirección del Centro</u>	<u>Cargo</u>	<u>Sueldo Bruto</u>	<u>Deducciones</u>	<u>Sueldo Neto</u>
Distrito Central	AUGUSTO URBINA CRUZ	COL VILLA LAURELES	Maestro/a	46,790.15	31,986.88	14,803.27
Distrito Central	EL JAPON	EL HOGAR	Maestro/a	17,819.39	14,984.09	2,835.30
Distrito Central	AUGUSTO URBINA CRUZ	COL VILLA LAURELES	Maestro/a	35,763.77	32,515.00	3,248.77
Distrito Central	JESUS MILLA SELVA	COLONIA KENNEDY	Maestro/a	29,849.50	25,661.57	4,187.93
Distrito Central	JESUS MILLA SELVA	COLONIA KENNEDY	Maestro/a	28,281.28	25,237.90	3,043.38
Distrito Central	EL JAPON	EL HOGAR	Maestro/a	18,627.91	11,289.73	7,338.18
Distrito Central	JESUS MILLA SELVA	COLONIA KENNEDY	Maestro/a	30,604.72	24,140.36	6,464.36
Distrito Central	21 DE FEBRERO	COLONIA 21 DE FEB	Maestro/a	21,866.44	16,223.13	5,643.31
Distrito Central	JESUS MILLA SELVA	COLONIA KENNEDY	Maestro/a	26,775.33	22,883.65	3,891.68
Distrito Central	EL JAPON	EL HOGAR	Maestro/a	16,514.98	3,837.99	12,676.99
Distrito Central	AUGUSTO URBINA CRUZ	COL VILLA LAURELES	Medio. Profesor/a Ciclo Comun	6,841.70	809.37	6,032.33
Distrito Central	EL JAPON	EL HOGAR	Maestro/a	18,379.96	3,126.98	15,252.98
Distrito Central	JESUS MILLA SELVA	COLONIA KENNEDY	Maestro/a	22,621.66	20,303.57	2,318.09
Distrito Central	JESUS MILLA SELVA	COLONIA KENNEDY	Maestro/a	22,999.27	18,561.57	4,437.70
Distrito Central	JESUS MILLA SELVA	COLONIA KENNEDY	Maestro/a	25,617.76	17,951.41	7,666.35
Distrito Central	EL JAPON	EL HOGAR	Maestro/a	13,528.86	1,689.57	11,839.29
Distrito Central	JESUS MILLA SELVA	COLONIA KENNEDY	Maestro/a	26,828.65	17,530.47	9,298.18
Distrito Central	EL HOGAR	COL. EL HOGAR	Maestro/a	17,819.39	8,845.30	8,974.09
Distrito Central	FUERZAS ARMADAS	COL. MODESTO RODAS	Maestro/a	16,202.35	15,257.99	944.36
Distrito Central	EL HOGAR	COL. EL HOGAR	Maestro/a	19,436.42	2,217.60	17,218.82
Distrito Central	JESUS MILLA SELVA	COLONIA KENNEDY	Maestro/a	33,815.56	16,011.97	17,803.59
Distrito Central	EL JAPON	EL HOGAR	Maestro/a	16,514.98	4,375.07	12,139.91
Distrito Central	EL JAPON	EL HOGAR	Maestro/a	25,008.01	5,062.73	19,945.28
Distrito Central	JESUS MILLA SELVA	COLONIA KENNEDY	Maestro/a	31,844.15	14,808.71	17,035.44

**Reporte de planillas Docentes, Mes de Mayo Departamento de Francisco Morazan**


<u>Municipio</u>	<u>Centro Educativo</u>	<u>Dirección del Centro</u>	<u>Cargo</u>	<u>Sueldo Bruto</u>	<u>Deducciones</u>	<u>Sueldo Neto</u>
Distrito Central	EL HATO / J.N. EL HATO		Maestro/a	15,393.84	7,864.97	7,528.87
Distrito Central	JESUS MILLA SELVA	COLONIA KENNEDY	Maestro/a	21,542.16	13,869.38	7,672.78
Distrito Central	AUGUSTO URBINA CRUZ	COL VILLA LAURELES	Medio. Profesor/a Ciclo Comun	21,542.12	4,362.25	17,179.87
Distrito Central	EL JAPON	EL HOGAR	Maestro/a	20,244.94	14,522.95	5,721.99
Distrito Central	AUGUSTO URBINA CRUZ	COL VILLA LAURELES	Medio. Profesor/a Ciclo Comun	23,807.80	5,460.87	18,346.93
Distrito Central	EL ESPINAL	AMARATECA, DISTRITO CENTRAL	Maestro/a	11,663.88	1,589.69	10,074.19
Distrito Central	JESUS MILLA SELVA	COLONIA KENNEDY	Maestro/a	32,652.65	29,621.45	3,031.20
Distrito Central	AUGUSTO URBINA CRUZ	COL VILLA LAURELES	Medio. Profesor/a Ciclo Comun	23,430.19	8,028.24	15,401.95
Distrito Central	EL TREBOL	CIUDAD ESPAÑA	Maestro/a	14,897.95	12,224.54	2,673.41
Distrito Central	21 DE FEBRERO	COLONIA 21 DE FEB	Maestro/a	29,685.11	25,419.03	4,266.08
Distrito Central	AUGUSTO URBINA CRUZ	COL VILLA LAURELES	Medio. Profesor/a Ciclo Comun	21,866.45	9,878.78	11,987.67
Distrito Central	JOHN F KENNEDY	KENNEDY	Maestro/a	15,393.84	1,838.77	13,555.07
Distrito Central	JOHN F KENNEDY	KENNEDY	Maestro/a	11,663.88	1,145.82	10,518.06
Distrito Central	EL TREBOL	CIUDAD ESPAÑA	Maestro/a	16,202.35	10,253.00	5,949.35
Distrito Central	EL TREBOL	CIUDAD ESPAÑA	Maestro/a	17,819.39	9,807.70	8,011.69
Distrito Central	JESUS MILLA SELVA	DISTRITO CENTRAL	ORIENTADOR VOCACIONAL Y PROFESIONAL	29,159.44	26,230.57	2,928.87
Distrito Central	JESUS MILLA SELVA	DISTRITO CENTRAL	Medio. Profesor/a Ciclo Comun	29,849.50	25,661.57	4,187.93
Distrito Central	JESUS MILLA SELVA	DISTRITO CENTRAL	Medio. Profesor/a Ciclo Comun	33,709.44	24,098.33	9,611.11
Distrito Central	AUGUSTO URBINA CRUZ	COL VILLA LAURELES	Medio. Profesor/a Ciclo Comun	18,627.91	15,520.79	3,107.12
Distrito Central	JESUS MILLA SELVA	DISTRITO CENTRAL	Medio. Profesor/a Ciclo Comun	19,436.42	17,212.99	2,223.43
Distrito Central	21 DE FEBRERO	COLONIA 21 DE FEB	Maestro/a	25,424.83	23,230.07	2,194.76
Distrito Central	JESUS MILLA SELVA	DISTRITO CENTRAL	Medio. Profesor/a Ciclo Comun	23,807.79	10,540.25	13,267.54
Distrito Central	EL TREBOL	CIUDAD ESPAÑA	Maestro/a	.00	.00	.00
Distrito Central	EL REINO DE LOS PAISES BAJOS	MIREFLORES SUR	Maestro/a	21,732.51	18,656.69	3,075.82

**Reporte de planillas Docentes, Mes de Mayo Departamento de Francisco Morazan**

<u>Municipio</u>	<u>Centro Educativo</u>	<u>Dirección del Centro</u>	<u>Cargo</u>	<u>Sueldo Bruto</u>	<u>Deducciones</u>	<u>Sueldo Neto</u>
Distrito Central	JESUS MILLA SELVA	DISTRITO CENTRAL	Medio. Profesor/a Ciclo Comun	15,771.44	7,276.42	8,495.02
Distrito Central	EL TREBOL	CIUDAD ESPAÑA	Maestro/a	18,627.91	1,752.26	16,875.65
Distrito Central	NIMIA BAQUEDANO	VILLA OLIMPICA	Maestro/a	15,393.84	1,474.22	13,919.62
Distrito Central	JESUS MILLA SELVA	COLONIA KENNEDY	Medio. Profesor/a Ciclo Comun	18,414.69	2,080.44	16,334.25
Distrito Central	EL PROGRESO	BARRIO LA RONDA	Subdirector/a Pre-escolar / Primaria / Basico	.00	.00	.00
Distrito Central	JESUS MILLA SELVA	DISTRITO CENTRAL	Maestro/a	36,134.87	26,173.16	9,961.71
Distrito Central	JESUS MILLA SELVA	DISTRITO CENTRAL	Maestro/a	30,604.72	21,637.99	8,966.73
Distrito Central	EL TREBOL	CIUDAD ESPAÑA	Maestro/a	11,663.88	8,655.58	3,008.30
Distrito Central	JESUS MILLA SELVA	DISTRITO CENTRAL	Maestro/a	28,658.90	14,941.94	13,716.96
Distrito Central	EL PEDREGALITO	COL. EL PEDREGALITO	Maestro/a	18,627.91	9,426.99	9,200.92
Distrito Central	AUGUSTO URBINA CRUZ	COL VILLA LAURELES	Subdirector/a de Media	35,380.02	21,801.72	13,578.30
Distrito Central	JESUS MILLA SELVA	DISTRITO CENTRAL	Maestro/a	21,866.45	10,564.78	11,301.67
Distrito Central	EL TREBOL	CIUDAD ESPAÑA	Maestro/a	13,280.92	11,385.60	1,895.32
Distrito Central	JESUS MILLA SELVA	DISTRITO CENTRAL	Maestro/a	28,339.06	7,421.17	20,917.89
Distrito Central	EL PAN DEL SABER	TAMARA	Maestro/a	17,819.39	9,903.44	7,915.95
Distrito Central	EL PAN DEL SABER	TAMARA	Maestro/a	20,244.94	6,694.59	13,550.35
Distrito Central	EL TREBOL	CIUDAD ESPAÑA	Maestro/a	19,996.99	11,826.93	8,170.06
Distrito Central	ENMA ROMERO DE CALLEJAS	COLONIA ISRAEL NORTE	Maestro/a	34,647.30	27,262.33	7,384.97
Distrito Central	BENEFICIOS ESTUDIANTILES	Desconocida	ASISTENTE TECNICO NIVEL CENTRAL	31,578.22	20,561.98	11,016.24
Distrito Central	JOHN F. KENNEDY	COL. TOROCAGUA	Maestro/a	.00	.00	.00
Distrito Central	EL TREBOL	CIUDAD ESPAÑA	Maestro/a	20,786.95	19,096.29	1,690.66
Distrito Central	JOHN F KENNEDY	KENNEDY	Maestro/a	33,030.26	30,878.41	2,151.85
Distrito Central	JOHN F KENNEDY	KENNEDY	Maestro/a	33,030.26	26,364.74	6,665.52
Distrito Central	JOHN F KENNEDY	KENNEDY	Maestro/a	20,244.94	18,406.46	1,838.48

**Reporte de planillas Docentes, Mes de Mayo Departamento de Francisco Morazan**

<u>Municipio</u>	<u>Centro Educativo</u>	<u>Dirección del Centro</u>	<u>Cargo</u>	<u>Sueldo Bruto</u>	<u>Deducciones</u>	<u>Sueldo Neto</u>
Distrito Central	EL TREBOL	CIUDAD ESPAÑA	Maestro/a	19,436.42	15,442.52	3,993.90
Distrito Central	JOHN F KENNEDY	KENNEDY	Maestro/a	31,844.14	17,252.22	14,591.92
Distrito Central	BESSIE WATSON DE REINA	COL. NUEVA DANLI	Maestro/a	.00	.00	.00
Distrito Central	EL TREBOL	CIUDAD ESPAÑA	Maestro/a	21,053.46	13,998.15	7,055.31
Distrito Central	BESSIE WATSON DE REINA	COL. NUEVA DANLI	Maestro/a	12,472.39	1,579.82	10,892.57
Distrito Central	21 DE FEBRERO	COLONIA 21 DE FEB	Maestro/a	37,374.41	26,295.20	11,079.21
Distrito Central	ENMANUEL	COL CANAAN SECTOR 2	Director/a Pre-escolar / Primaria / Basico	.00	.00	.00
Distrito Central	JOHN F. KENNEDY	COL. TOROCAGUA	Maestro/a	22,241.96	15,101.50	7,140.46
Distrito Central	BESSIE WATSON DE REINA	COL. NUEVA DANLI	Maestro/a	16,514.98	5,320.31	11,194.67
Distrito Central	JORGE R MARADIAGA	VILLANUEVA	Maestro/a	17,010.88	9,441.88	7,569.00
Distrito Central	JORGE FIDEL DURON	COL. AYESTA	Maestro/a	17,819.39	10,071.48	7,747.91
Distrito Central	JORGE R MARADIAGA	VILLANUEVA	Maestro/a	26,504.34	4,455.52	22,048.82
Distrito Central	ENMA ROMERO DE CALLEJAS	COLONIA ISRAEL NORTE	Maestro/a	18,627.91	15,460.32	3,167.59
Distrito Central	JORGE J LARACH	MONTES DE SINAI	Maestro/a	32,221.75	26,600.98	5,620.77
Distrito Central	JORGE J LARACH	MONTES DE SINAI	Maestro/a	21,861.97	19,720.26	2,141.71
Distrito Central	JORGE J LARACH	MONTES DE SINAI	Maestro/a	29,368.03	18,185.18	11,182.85
Distrito Central	ENMA ROMERO DE CALLEJAS	COLONIA ISRAEL NORTE	Maestro/a	13,280.92	12,215.63	1,065.29
Distrito Central	ENMA ROMERO DE CALLEJAS	COLONIA ISRAEL NORTE	Maestro/a	20,786.94	9,900.13	10,886.81
Distrito Central	BESSIE WATSON DE REINA	COL. NUEVA DANLI	Maestro/a	18,627.91	17,364.54	1,263.37
Distrito Central	JORGE J LARACH	MONTES DE SINAI	Maestro/a	21,861.97	12,329.11	9,532.86
Distrito Central	JORGE J LARACH	MONTES DE SINAI	Maestro/a	20,244.94	12,186.63	8,058.31
Distrito Central	ENMA ROMERO DE CALLEJAS	COLONIA ISRAEL NORTE	Maestro/a	11,663.88	1,145.82	10,518.06
Distrito Central	BESSIE WATSON DE REINA	COL. NUEVA DANLI	Maestro/a	26,988.56	21,989.42	4,999.14
Distrito Central	21 DE FEBRERO	COLONIA 21 DE FEB	Maestro/a	35,455.81	31,675.12	3,780.69



### Reporte de planillas Docentes, Mes de Mayo Departamento de Francisco Morazan

<u>Municipio</u>	<u>Centro Educativo</u>	<u>Dirección del Centro</u>	<u>Cargo</u>	<u>Sueldo Bruto</u>	<u>Deducciones</u>	<u>Sueldo Neto</u>
Distrito Central	BESSIE WATSON DE REINA	COL. NUEVA DANLI	Maestro/a	24,292.01	22,966.90	1,325.11
Distrito Central	ENMA ROMERO DE CALLEJAS	COL.FLOR DEL CAMPO	Maestro/a	15,393.84	1,888.09	13,505.75
Distrito Central	JORGE J LARACH	MONTES DE SINAI	Maestro/a	20,244.94	7,336.97	12,907.97
Distrito Central	JORGE J LARACH	MONTES DE SINAI	Maestro/a	19,436.42	5,867.62	13,568.80
Distrito Central	ENCIENDE UNA LUZ	ALTOS DE SANTA ROSA	Maestro/a	18,627.91	17,728.50	899.41
Distrito Central	JORGE J LARACH	MONTES DE SINAI	Maestro/a	11,663.88	5,216.56	6,447.32
Distrito Central	JORGE J LARACH	MONTES DE SINAI	Maestro/a	17,819.39	4,806.58	13,012.81
Distrito Central	ENMA ROMERO DE CALLEJAS	COLONIA ISRAEL NORTE	Maestro/a	21,861.97	3,029.61	18,832.36
Distrito Central	BESSIE WATSON DE REINA	FLORES DE ORIENTE, DISTRITO CENTRAL	Maestro/a	20,244.94	5,974.13	14,270.81
Distrito Central	ENCIENDE UNA LUZ	ALTOS DE SANTA ROSA	Maestro/a	18,627.91	10,893.02	7,734.89
Distrito Central	BESSIE WATSON DE REINA	FLORES DE ORIENTE, DISTRITO CENTRAL	Maestro/a	21,861.96	7,606.93	14,255.03
Distrito Central	JORGE J LARACH	MONTES DE SINAI	Maestro/a	31,413.23	3,039.91	28,373.32
Distrito Central	ENMA ROMERO DE CALLEJAS	COLONIA ISRAEL NORTE	Maestro/a	18,356.94	13,236.31	5,120.63
Distrito Central	JORGE J LARACH	MONTES DE SINAI	Maestro/a	15,393.84	1,838.77	13,555.07
Distrito Central	JORGE J LARACH	MONTES DE SINAI	Maestro/a	11,663.88	1,540.37	10,123.51
Distrito Central	EMMA ROMERO DE CALLEJAS	COL 21 DE FEBRERO CALLE PPAL	Maestro/a	27,526.07	17,784.70	9,741.37
Distrito Central	BESSIE WATSON DE REINA	FLORES DE ORIENTE, DISTRITO CENTRAL	Maestro/a	15,706.46	13,505.11	2,201.35
Distrito Central	EMMA ROMERO DE CALLEJAS	COL 21 DE FEBRERO CALLE PPAL	Maestro/a	19,816.41	12,488.32	7,328.09
Distrito Central	ESC NORMAL MIXTA PEDRO NUFIO	COL KENNEDY	CONSEJERO DE ESTUDIANTES	36,134.99	24,672.83	11,462.16
Distrito Central	JOSE CECILIO DEL VALLE	BARRIO GUANACASTE AVENIDA GURTEMBERG	Maestro/a	16,514.98	1,928.46	14,586.52
Distrito Central	JORGE R MARADIAGA	VILLANUEVA	Maestro/a	13,528.86	8,863.84	4,665.02
Distrito Central	21 DE FEBRERO	COLONIA 21 DE FEB	Medio. Profesor/a Ciclo Comun	5,558.88	1,051.98	4,506.90
Distrito Central	BLANCA ADRIANA PONCE PONCE	COLONIA KENNEDY	Maestro/a	15,393.84	3,032.07	12,361.77
Distrito Central	JOSE CECILIO DEL VALLE	LOS PLANES	Maestro/a	11,663.88	1,145.82	10,518.06

**Reporte de planillas Docentes, Mes de Mayo Departamento de Francisco Morazan**

<u>Municipio</u>	<u>Centro Educativo</u>	<u>Dirección del Centro</u>	<u>Cargo</u>	<u>Sueldo Bruto</u>	<u>Deducciones</u>	<u>Sueldo Neto</u>
Distrito Central	JOSE CECILIO DEL VALLE	LAS CASITAS CARRETERA AL PRIMER BATALLON ANTES DE LA MAYAN S	Maestro/a	33,838.78	32,962.33	876.45
Distrito Central	ESC NORMAL MIXTA PEDRO NUFIO	COL KENNEDY	CONSEJERO JEFE	.00	.00	.00
Distrito Central	JOSE CECILIO DEL VALLE	LAS CASITAS CARRETERA AL PRIMER BATALLON ANTES DE LA MAYAN S	Maestro/a	21,861.97	17,655.69	4,206.28
Distrito Central	21 DE FEBRERO	COLONIA 21 DE FEB	Medio. Profesor/a Ciclo Comun	11,071.07	7,269.29	3,801.78
Distrito Central	JOSE CECILIO DEL VALLE	LAS CASITAS CARRETERA AL PRIMER BATALLON ANTES DE LA MAYAN S	Maestro/a	16,202.35	12,855.03	3,347.32
Distrito Central	ESC NORMAL MIXTA PEDRO NUFIO	COL KENNEDY	CONSEJERO DE ESTUDIANTES	27,721.04	14,980.96	12,740.08
Distrito Central	JOSE CECILIO DEL VALLE	LAS CASITAS CARRETERA AL PRIMER BATALLON ANTES DE LA MAYAN S	Maestro/a	15,393.84	2,293.54	13,100.30
Distrito Central	JOSE CECILIO DEL VALLE	LAS CASITAS CARRETERA AL PRIMER BATALLON ANTES DE LA MAYAN S	Maestro/a	11,663.88	1,540.37	10,123.51
Distrito Central	JOSE CECILIO DEL VALLE	LA VENTA	Maestro/a	20,244.94	14,934.90	5,310.04
Distrito Central	ESC NORMAL MIXTA PEDRO NUFIO	COL KENNEDY	CONSEJERO DE ESTUDIANTES	.00	.00	.00
Distrito Central	BLANCA ADRIANA PONCE PONCE	COLONIA KENNEDY	ASISTENTE DE TALLER DE HOGAR	28,151.94	6,457.86	21,694.08
Distrito Central	JOSE CECILIO DEL VALLE	COL EL HATO	Maestro/a	15,393.84	1,838.77	13,555.07
Distrito Central	JOSE CECILIO DEL VALLE	BARRIO GUANACASTE AVENIDA GURTEMBERG	Maestro/a	33,030.26	25,243.36	7,786.90
Distrito Central	ESC NORMAL MIXTA PEDRO NUFIO	COL KENNEDY	ASISTENTE DE ORIENTACION	33,709.44	32,106.54	1,602.90
Distrito Central	ESC NORMAL MIXTA PEDRO NUFIO	COL KENNEDY	ASISTENTE DE ORIENTACION	.00	.00	.00
Distrito Central	JOSE CECILIO DEL VALLE	BARRIO GUANACASTE AVENIDA GURTEMBERG	Maestro/a	22,925.16	14,921.43	8,003.73
Distrito Central	21 DE FEBRERO	COLONIA 21 DE FEB	Medio. Profesor/a Ciclo Comun	21,488.83	3,641.85	17,846.98
Distrito Central	JOSE CECILIO DEL VALLE	BARRIO GUANACASTE AVENIDA GURTEMBERG	Maestro/a	18,132.01	14,297.78	3,834.23
Distrito Central	BLANCA ADRIANA PONCE PONCE	COLONIA KENNEDY	CONSEJERO DE ESTUDIANTES	36,920.29	34,564.66	2,355.63
Distrito Central	ENRIQUE AGUILAR PAZ	COL. LOARQUE	Maestro/a	22,895.42	11,485.18	11,410.24
Distrito Central	ENRIQUE AGUILAR PAZ	COL. LOARQUE	Maestro/a	16,202.35	10,849.68	5,352.67
Distrito Central	JOSE CECILIO DEL VALLE	BARRIO GUANACASTE AVENIDA GURTEMBERG	Maestro/a	12,472.39	10,056.76	2,415.63

**Reporte de planillas Docentes, Mes de Mayo Departamento de Francisco Morazan**

<u>Municipio</u>	<u>Centro Educativo</u>	<u>Dirección del Centro</u>	<u>Cargo</u>	<u>Sueldo Bruto</u>	<u>Deducciones</u>	<u>Sueldo Neto</u>
Distrito Central	JOSE CECILIO DEL VALLE	BARRIO GUANACASTE AVENIDA GURTEMBERG	Maestro/a	25,475.89	5,608.43	19,867.46
Distrito Central	21 DE FEBRERO	COLONIA 21 DE FEB	Medio. Profesor/a Ciclo Comun	29,849.49	2,899.17	26,950.32
Distrito Central	BLANCA ADRIANA PONCE PONCE	COLONIA KENNEDY	JEFE DE ORIENTACION	30,037.96	4,120.42	25,917.54
Distrito Central	ENRIQUE AGUILAR PAZ	COL. LOARQUE	Maestro/a	15,393.84	1,888.09	13,505.75
Distrito Central	BLANCA ADRIANA PONCE PONCE	COLONIA KENNEDY	JEFE DE TALLER	.00	.00	.00
Distrito Central	ENMANUEL	COL CANAAN SECTOR 2	Maestro/a	24,292.01	23,365.47	926.54
Distrito Central	BLANCA ADRIANA PONCE PONCE	COLONIA KENNEDY	JEFE DE TALLER	29,229.44	24,316.52	4,912.92
Distrito Central	ESC NORMAL MIXTA PEDRO NUFIO	COL KENNEDY	ASISTENTE DE LABORATORIO	.00	.00	.00
Distrito Central	ESC NORMAL MIXTA PEDRO NUFIO	COL KENNEDY	ASISTENTE DE LABORATORIO	20,680.33	2,517.81	18,162.52
Distrito Central	JOSE ANTONIO SHERAN	BO EL RINCON	Maestro/a	17,010.87	7,236.85	9,774.02
Distrito Central	ENMANUEL	COL CANAAN SECTOR 2	Maestro/a	19,436.42	17,274.09	2,162.33
Distrito Central	JOSE ANGEL ULLOA	COL. JOSE ANGEL ULLOA	Maestro/a	37,752.02	19,194.87	18,557.15
Distrito Central	JOSE ANGEL ULLOA	COL. JOSE ANGEL ULLOA	Maestro/a	25,183.92	18,475.81	6,708.11
Distrito Central	ESC NORMAL MIXTA PEDRO NUFIO	COL KENNEDY	ASISTENTE DE TALLER DE HOGAR	.00	.00	.00
Distrito Central	JOSE ANGEL ULLOA	COL. JOSE ANGEL ULLOA	Maestro/a	17,323.48	15,144.14	2,179.34
Distrito Central	ENMANUEL	COL CANAAN SECTOR 2	Maestro/a	17,819.39	15,800.05	2,019.34
Distrito Central	ENMANUEL	COL CANAAN SECTOR 2	Maestro/a	18,627.91	15,663.09	2,964.82
Distrito Central	JOSE ANGEL ULLOA	COL. JOSE ANGEL ULLOA	Maestro/a	35,680.74	12,320.65	23,360.09
Distrito Central	BLANCA ADRIANA PONCE PONCE	COLONIA KENNEDY	Maestro/a	13,255.80	1,273.19	11,982.61
Distrito Central	JOSE ANGEL ULLOA	COL. JOSE ANGEL ULLOA	Maestro/a	16,514.98	8,589.71	7,925.27
Distrito Central	BLANCA ADRIANA PONCE PONCE	COLONIA KENNEDY	Maestro/a	11,786.19	1,550.15	10,236.04
Distrito Central	ENMANUEL	COL CANAAN SECTOR 2	Maestro/a	20,469.87	12,919.43	7,550.44
Distrito Central	JOSE ANGEL ULLOA	COL. JOSE ANGEL ULLOA	Maestro/a	.00	.00	.00
Distrito Central	ESC NORMAL MIXTA PEDRO NUFIO	COL KENNEDY	CONSEJERO DE ESTUDIANTES	24,486.97	19,136.96	5,350.01

**Reporte de planillas Docentes, Mes de Mayo Departamento de Francisco Morazan**

<u>Municipio</u>	<u>Centro Educativo</u>	<u>Dirección del Centro</u>	<u>Cargo</u>	<u>Sueldo Bruto</u>	<u>Deducciones</u>	<u>Sueldo Neto</u>
Distrito Central	ESC NORMAL MIXTA PEDRO NUFIO	COL KENNEDY	CONSEJERO DE ESTUDIANTES	34,246.96	21,005.74	13,241.22
Distrito Central	JORGE R MARADIAGA	VILLANUEVA	Maestro/a	36,134.99	34,746.02	1,388.97
Distrito Central	ENMANUEL	COL CANAAN SECTOR 2	Maestro/a	17,323.50	7,277.88	10,045.62
Distrito Central	JORGE R MARADIAGA	VILLANUEVA	Maestro/a	31,413.23	20,021.64	11,391.59
Distrito Central	BLANCA ADRIANA PONCE PONCE	COLONIA KENNEDY	Maestro/a	21,324.45	2,926.46	18,397.99
Distrito Central	JOSE CECILIO DEL VALLE	LOS PLANES	Maestro/a	17,010.88	2,022.90	14,987.98
Distrito Central	JOSE RAMIREZ SOTO	LA GUADALUPE	Medio. Profesor/a Ciclo Comun	.00	.00	.00
Distrito Central	JOSE CECILIO DEL VALLE	MONTE REDONDO	Maestro/a	.00	.00	.00
Distrito Central	JOSE MEDARDO MEJIA	COL. LAS MERCEDES	Maestro/a	.00	.00	.00
Distrito Central	JOSE CECILIO DEL VALLE	RIO HONDO	Maestro/a	.00	.00	.00
Distrito Central	BLANCA ADRIANA PONCE PONCE	COLONIA KENNEDY	Maestro/a	30,037.96	4,120.42	25,917.54
Distrito Central	JOSE MARIA CASCO	LA SOSA	Maestro/a	34,517.96	32,715.16	1,802.80
Distrito Central	ESC NORMAL MIXTA PEDRO NUFIO	COL KENNEDY	Maestro/a	12,828.20	1,238.96	11,589.24
Distrito Central	JOSE MARIA CASCO	LA SOSA	Maestro/a	20,244.94	18,129.88	2,115.06
Distrito Central	JOSE MARIA CASCO	LA SOSA	Maestro/a	19,436.42	17,590.66	1,845.76
Distrito Central	JOSE MARIA CASCO	LA SOSA	Maestro/a	18,132.01	16,677.41	1,454.60
Distrito Central	ESC NORMAL MIXTA PEDRO NUFIO	COL KENNEDY	Maestro/a	27,206.26	3,510.58	23,695.68
Distrito Central	ESC NORMAL MIXTA PEDRO NUFIO	COL KENNEDY	Maestro/a	28,658.89	3,017.01	25,641.88
Distrito Central	JOSE MARIA CASCO	LA SOSA	Maestro/a	17,010.88	12,035.44	4,975.44
Distrito Central	JOSE MARIA CASCO	LA SOSA	Maestro/a	18,132.01	7,914.96	10,217.05
Distrito Central	BLANCA ADRIANA PONCE PONCE	COLONIA KENNEDY	Maestro/a	16,202.35	6,507.02	9,695.33
Distrito Central	ESC NORMAL MIXTA PEDRO NUFIO	COL KENNEDY	Maestro/a	20,680.33	2,517.81	18,162.52
Distrito Central	JOSE MARIA CASCO	LA SOSA	Maestro/a	15,393.84	1,444.22	13,949.62
Distrito Central	21 DE FEBRERO	COLONIA 21 DE FEB	Medio. Profesor/a Ciclo Comun	35,810.20	15,419.43	20,390.77



**Reporte de planillas Docentes, Mes de Mayo Departamento de Francisco Morazan**

<u>Municipio</u>	<u>Centro Educativo</u>	<u>Dirección del Centro</u>	<u>Cargo</u>	<u>Sueldo Bruto</u>	<u>Deducciones</u>	<u>Sueldo Neto</u>
Distrito Central	ESC NORMAL MIXTA PEDRO NUFIO	COL KENNEDY	Maestro/a	15,393.84	2,287.09	13,106.75
Distrito Central	JOSE MANUEL ZEPEDA	COFRADIA	Maestro/a	21,053.46	10,217.93	10,835.53
Distrito Central	ESC NORMAL MIXTA PEDRO NUFIO	COL KENNEDY	Maestro/a	21,053.44	2,107.52	18,945.92
Distrito Central	JOSE MANUEL ZEPEDA	COFRADIA	Maestro/a	15,393.84	1,838.77	13,555.07
Distrito Central	BLANCA ADRIANA PONCE PONCE	COLONIA KENNEDY	Maestro/a	29,652.77	9,306.41	20,346.36
Distrito Central	ESC NORMAL MIXTA PEDRO NUFIO	COL KENNEDY	Maestro/a	22,190.75	2,958.20	19,232.55
Distrito Central	JOSE LEONARD	BUL CONCEPCION	Maestro/a	29,722.42	16,967.99	12,754.43
Distrito Central	ESC NORMAL MIXTA PEDRO NUFIO	COL KENNEDY	Maestro/a	15,393.84	1,838.77	13,555.07
Distrito Central	ESC NORMAL MIXTA PEDRO NUFIO	COL KENNEDY	Maestro/a	14,165.05	1,740.46	12,424.59
Distrito Central	JOSE LEONARD	BUL CONCEPCION	Director/a Pre-escolar / Primaria / Basico	.00	.00	.00
Distrito Central	BLANCA ADRIANA PONCE PONCE	COLONIA KENNEDY	Maestro/a	21,542.15	12,112.05	9,430.10
Distrito Central	JOSE HECTOR PAVON	COL CALPULES	Maestro/a	17,010.88	7,859.29	9,151.59
Distrito Central	BLANCA ADRIANA PONCE PONCE	COLONIA KENNEDY	Maestro/a	31,413.23	12,125.57	19,287.66
Distrito Central	ESC NORMAL MIXTA PEDRO NUFIO	COL KENNEDY	Maestro/a	15,393.84	1,444.21	13,949.63
Distrito Central	BLANCA ADRIANA PONCE PONCE	COLONIA KENNEDY	Maestro/a	32,328.35	12,254.88	20,073.47
Distrito Central	ESC NORMAL MIXTA PEDRO NUFIO	COL KENNEDY	Maestro/a	33,030.26	6,102.36	26,927.90
Distrito Central	ESC NORMAL MIXTA PEDRO NUFIO	COL KENNEDY	Maestro/a	22,999.27	6,202.66	16,796.61
Distrito Central	JOSE CECILIO DEL VALLE	RIO HONDO	Maestro/a	17,010.88	8,178.25	8,832.63
Distrito Central	JOSE MARIA SANDOVAL	COL. 3 DE MAYO	Maestro/a	18,627.91	6,113.80	12,514.11
Distrito Central	ESC NORMAL MIXTA PEDRO NUFIO	COL KENNEDY	Maestro/a	33,030.26	6,502.31	26,527.95
Distrito Central	JOSE MEDARDO MEJIA	COL. LAS MERCEDES	Maestro/a	15,706.46	10,943.25	4,763.21
Distrito Central	JOSE MEDARDO MEJIA	COL. LAS MERCEDES	Maestro/a	26,133.97	24,649.10	1,484.87
Distrito Central	JOSE RAMIREZ SOTO	LA GUADALUPE	Maestro/a	33,876.09	25,554.77	8,321.32
Distrito Central	ESC NORMAL MIXTA PEDRO NUFIO	COL KENNEDY	Medio. Profesor/a Ciclo Comun	31,413.23	13,918.56	17,494.67

**Reporte de planillas Docentes, Mes de Mayo Departamento de Francisco Morazan**

<u>Municipio</u>	<u>Centro Educativo</u>	<u>Dirección del Centro</u>	<u>Cargo</u>	<u>Sueldo Bruto</u>	<u>Deducciones</u>	<u>Sueldo Neto</u>
Distrito Central	ESC NORMAL MIXTA PEDRO NUFIO	COL KENNEDY	Medio. Profesor/a Ciclo Comun	34,647.30	13,491.42	21,155.88
Distrito Central	JOSE RAMIREZ SOTO	LA GUADALUPE	Maestro/a	21,435.55	6,754.99	14,680.56
Distrito Central	JOSE PINEDA G	LA JOYA	Maestro/a	.00	.00	.00
Distrito Central	21 DE OCTUBRE	COLONIA 21 DE OCT	ASISTENTE DE LABORATORIO	36,565.90	4,498.19	32,067.71
Distrito Central	JOSE RAMIREZ SOTO	GUAYABILLAS	Maestro/a	23,349.54	11,205.78	12,143.76
Distrito Central	ESC NORMAL MIXTA PEDRO NUFIO	COL KENNEDY	Maestro/a	33,030.26	29,844.14	3,186.12
Distrito Central	JOSE RAFAEL FERRARI	RESIDENCIAL HONDURAS	Maestro/a	18,627.91	5,589.94	13,037.97
Distrito Central	JOSE R CALIX F	LA CADADA	Maestro/a	35,356.08	34,703.25	652.83
Distrito Central	JOSE R CALIX F	LA CADADA	Maestro/a	19,436.42	17,291.24	2,145.18
Distrito Central	ESC NORMAL MIXTA PEDRO NUFIO	COL KENNEDY	Maestro/a	32,221.75	26,600.98	5,620.77
Distrito Central	ESC NORMAL MIXTA PEDRO NUFIO	COL KENNEDY	Maestro/a	35,455.81	25,657.62	9,798.19
Distrito Central	JOSE R CALIX F	LA CADADA	Maestro/a	15,706.46	14,124.62	1,581.84
Distrito Central	BLANCA ADRIANA PONCE PONCE	COLONIA KENNEDY	Maestro/a	21,902.35	15,733.17	6,169.18
Distrito Central	JOSE R CALIX F	LA CADADA	Maestro/a	18,627.91	9,524.42	9,103.49
Distrito Central	ESC NORMAL MIXTA PEDRO NUFIO	COL KENNEDY	Maestro/a	31,817.16	24,210.94	7,606.22
Distrito Central	JOSE R CALIX F	LA CADADA	Maestro/a	30,604.72	5,436.46	25,168.26
Distrito Central	21 DE FEBRERO	COLONIA 21 DE FEB	Medio. Profesor/a Ciclo Comun	33,868.88	32,648.45	1,220.43
Distrito Central	JOSE R CALIX F	LA CADADA	Maestro/a	11,663.88	1,195.14	10,468.74
Distrito Central	ESC NORMAL MIXTA PEDRO NUFIO	COL KENNEDY	Maestro/a	25,424.83	19,937.55	5,487.28
Distrito Central	JOSE PINEDA G	LA JOYA	Secretario	34,409.33	31,173.74	3,235.59
Distrito Central	JOSE PINEDA G	LA JOYA	Medio. Profesor/a Ciclo Comun	26,775.34	22,591.58	4,183.76
Distrito Central	JOSE PINEDA G	LA JOYA	Medio. Profesor/a Ciclo Comun	25,264.91	19,966.90	5,298.01
Distrito Central	ESC NORMAL MIXTA PEDRO NUFIO	COL KENNEDY	Maestro/a	18,792.30	16,837.35	1,954.95
Distrito Central	ESC NORMAL MIXTA PEDRO NUFIO	COL KENNEDY	Maestro/a	27,721.04	16,822.52	10,898.52

**Reporte de planillas Docentes, Mes de Mayo Departamento de Francisco Morazan**

<u>Municipio</u>	<u>Centro Educativo</u>	<u>Dirección del Centro</u>	<u>Cargo</u>	<u>Sueldo Bruto</u>	<u>Deducciones</u>	<u>Sueldo Neto</u>
Distrito Central	JOSE PINEDA G	LA JOYA	Medio. Profesor/a Ciclo Comun	18,845.60	13,814.66	5,030.94
Distrito Central	JOSE PINEDA G	LA JOYA	Medio. Profesor/a Ciclo Comun	15,774.74	7,699.22	8,075.52
Distrito Central	JOSE PINEDA G	LA JOYA	Medio. Profesor/a Ciclo Comun	31,610.11	3,801.47	27,808.64
Distrito Central	ESC NORMAL MIXTA PEDRO NUFIO	COL KENNEDY	Maestro/a	31,413.23	15,625.03	15,788.20
Distrito Central	JOSE PINEDA G	LA JOYA	Maestro/a	33,461.17	29,723.26	3,737.91
Distrito Central	JOSE PINEDA G	LA JOYA	Medio. Profesor/a Ciclo Comun	.00	.00	.00
Distrito Central	ESC NORMAL MIXTA PEDRO NUFIO	COL KENNEDY	Maestro/a	27,721.04	14,980.96	12,740.08
Distrito Central	JOSE PINEDA G	LA JOYA	Maestro/a	38,029.43	26,890.25	11,139.18
Distrito Central	JOSE PINEDA G	LA JOYA	Maestro/a	34,647.30	25,351.79	9,295.51
Distrito Central	ESC NORMAL MIXTA PEDRO NUFIO	COL KENNEDY	Maestro/a	18,627.91	16,192.28	2,435.63
Distrito Central	JOSE PINEDA G	LA JOYA	Maestro/a	29,036.50	20,549.01	8,487.49
Distrito Central	ESC NORMAL MIXTA PEDRO NUFIO	COL KENNEDY	Maestro/a	38,360.96	14,177.82	24,183.14
Distrito Central	JOSE PINEDA G	LA JOYA	Medio. Profesor/a Ciclo Comun	20,085.02	17,388.18	2,696.84
Distrito Central	JOSE PINEDA G	LA JOYA	Maestro/a	29,986.68	18,473.60	11,513.08
Distrito Central	ESC NORMAL MIXTA PEDRO NUFIO	COL KENNEDY	Maestro/a	31,844.13	19,090.42	12,753.71
Distrito Central	JOSE PINEDA G	LA JOYA	Maestro/a	20,085.02	17,388.18	2,696.84
Distrito Central	JOSE PINEDA G	LA JOYA	Maestro/a	27,152.93	15,839.64	11,313.29
Distrito Central	ESC NORMAL MIXTA PEDRO NUFIO	COL KENNEDY	Maestro/a	33,030.26	13,538.80	19,491.46
Distrito Central	BLANCA ADRIANA PONCE PONCE	COLONIA KENNEDY	Maestro/a	35,356.08	25,364.07	9,992.01
Distrito Central	ESC NORMAL MIXTA PEDRO NUFIO	COL KENNEDY	Maestro/a	35,326.48	21,732.02	13,594.46
Distrito Central	JOSE R CALIX F	LA CADADA	Maestro/a	14,897.95	3,319.02	11,578.93
Distrito Central	JOSE PINEDA G	LA JOYA	Maestro/a	16,202.35	9,711.60	6,490.75
Distrito Central	ESC NORMAL MIXTA PEDRO NUFIO	COL KENNEDY	Maestro/a	16,202.35	12,920.09	3,282.26
Distrito Central	JOSE PINEDA G	LA JOYA	Maestro/a	11,117.75	8,244.58	2,873.17

### Reporte de planillas Docentes, Mes de Mayo Departamento de Francisco Morazan

<u>Municipio</u>	<u>Centro Educativo</u>	<u>Dirección del Centro</u>	<u>Cargo</u>	<u>Sueldo Bruto</u>	<u>Deducciones</u>	<u>Sueldo Neto</u>
Distrito Central	BLANCA ADRIANA PONCE PONCE	COLONIA KENNEDY	Maestro/a	30,604.72	27,768.09	2,836.63
Distrito Central	21 DE FEBRERO	COLONIA 21 DE FEB	Medio. Profesor/a Ciclo Comun	27,583.87	23,606.25	3,977.62
Distrito Central	BLANCA ADRIANA PONCE PONCE	COLONIA KENNEDY	Maestro/a	33,869.34	27,785.38	6,083.96
Distrito Central	ESC NORMAL MIXTA PEDRO NUFIO	COL KENNEDY	Maestro/a	23,807.79	10,970.87	12,836.92
Distrito Central	ESC NORMAL MIXTA PEDRO NUFIO	COL KENNEDY	Maestro/a	36,389.52	10,908.88	25,480.64
Distrito Central	JOSE PINEDA G	LA JOYA	Maestro/a	17,390.87	3,753.98	13,636.89
Distrito Central	21 DE FEBRERO	COLONIA 21 DE FEB	Medio. Profesor/a Ciclo Comun	25,424.83	23,230.07	2,194.76
Distrito Central	JOSE PINEDA G	LA JOYA	Maestro/a	29,849.50	2,899.16	26,950.34
Distrito Central	JOSE PINEDA G	LA JOYA	Maestro/a	20,462.63	2,054.35	18,408.28
Distrito Central	ESC NORMAL MIXTA PEDRO NUFIO	COL KENNEDY	Maestro/a	21,542.16	10,421.34	11,120.82
Distrito Central	BLANCA ADRIANA PONCE PONCE	COLONIA KENNEDY	Maestro/a	36,943.51	29,722.13	7,221.38
Distrito Central	21 DE FEBRERO	COLONIA 21 DE FEB	Medio. Profesor/a Ciclo Comun	33,838.78	22,769.15	11,069.63
Distrito Central	NIMIA BAQUEDANO	VILLA OLIMPICA	Maestro/a	15,393.84	1,444.21	13,949.63
Distrito Central	ESC NORMAL MIXTA PEDRO NUFIO	COL KENNEDY	Medio. Profesor/a Ciclo Comun	21,164.55	4,429.92	16,734.63
Distrito Central	BLANCA ADRIANA PONCE PONCE	COLONIA KENNEDY	Maestro/a	32,652.65	30,244.32	2,408.33
Distrito Central	ESC NORMAL MIXTA PEDRO NUFIO	COL KENNEDY	Maestro/a	22,190.76	9,127.59	13,063.17
Distrito Central	ESC NORMAL MIXTA PEDRO NUFIO	COL KENNEDY	Maestro/a	16,202.35	8,845.13	7,357.22
Distrito Central	JOSE PINEDA G	LA JOYA	CONSEJERO	36,943.51	6,302.77	30,640.74
Distrito Central	21 DE OCTUBRE	COLONIA 21 DE OCT	CONSEJERO DE ESTUDIANTES	.00	.00	.00
Distrito Central	JOSE PINEDA G	LA JOYA	ASISTENTE DE TALLER	.00	.00	.00
Distrito Central	JOSE RAMIREZ SOTO	LA GUADALUPE	Medio. Profesor/a Ciclo Comun	21,057.92	2,502.48	18,555.44
Distrito Central	21 DE OCTUBRE	COLONIA 21 DE OCT	Maestro/a	17,010.88	2,573.58	14,437.30
Distrito Central	BLANCA ADRIANA PONCE PONCE	COLONIA KENNEDY	Medio. Profesor/a Ciclo Comun	35,326.35	32,744.96	2,581.39
Distrito Central	JOSE RAMON VILLEDA MORALES	JARDINES DE TONCONTIN	Maestro/a	17,010.88	13,099.51	3,911.37

**Reporte de planillas Docentes, Mes de Mayo Departamento de Francisco Morazan**

<u>Municipio</u>	<u>Centro Educativo</u>	<u>Dirección del Centro</u>	<u>Cargo</u>	<u>Sueldo Bruto</u>	<u>Deducciones</u>	<u>Sueldo Neto</u>
Distrito Central	JOSE RAMON CALIX FIGUEROA	COLONIA RAMON AMA	ASISTENTE DEL DEPARTAMENTO DE ORIENTACION	.00	.00	.00
Distrito Central	JOSE RAMON VILLEDA MORALES	JARDINES DE TONCONTIN	Maestro/a	18,627.91	9,780.73	8,847.18
Distrito Central	ESC. NOCTURNA CLUB DE LEONES	COL SATELITE	Maestro/a	.00	.00	.00
Distrito Central	JOSE RAMON VILLEDA MORALES	JARDINES DE TONCONTIN	Maestro/a	.00	.00	.00
Distrito Central	JOSE RAMON CALIX FIGUEROA	COLONIA RAMON AMA	Maestro/a	14,538.62	1,770.35	12,768.27
Distrito Central	JOSE RAMON CALIX FIGUEROA	COLONIA RAMON AMA	Medio. Profesor/a Ciclo Comun	35,379.77	29,960.28	5,419.49
Distrito Central	Esc. Nocturna "JOSE TRINIDAD CABAÑAS"	Aldea Cerro Grande	Maestro/a	22,674.98	20,549.40	2,125.58
Distrito Central	Esc. Nocturna "JOSE TRINIDAD CABAÑAS"	Aldea Cerro Grande	Maestro/a	26,626.25	12,246.35	14,379.90
Distrito Central	JOSE RAMON CALIX FIGUEROA	COLONIA RAMON AMA	Medio. Profesor/a Ciclo Comun	23,807.80	17,450.63	6,357.17
Distrito Central	JOSE RAMON CALIX FIGUEROA	COLONIA RAMON AMA	Medio. Profesor/a Ciclo Comun	11,972.97	9,028.10	2,944.87
Distrito Central	BLANCA ADRIANA PONCE PONCE	COLONIA KENNEDY	Medio. Profesor/a Ciclo Comun	14,872.84	6,675.20	8,197.64
Distrito Central	ESC. "LATINOAMERICANA"	Col. El Sitio	Maestro/a	38,692.13	26,345.32	12,346.81
Distrito Central	JOSE RAMON CALIX FIGUEROA	COLONIA RAMON AMA	Medio. Profesor/a Ciclo Comun	12,828.20	2,253.51	10,574.69
Distrito Central	21 DE OCTUBRE	COL. NUEVA ESPAÑA	Maestro/a	35,455.81	18,743.02	16,712.79
Distrito Central	JOSE RAMON CALIX FIGUEROA	VILLA EL PORVENIR	Maestro/a	31,413.23	26,412.80	5,000.43
Distrito Central	ESC. "LATINOAMERICANA"	Col. El Sitio	Maestro/a	21,053.46	18,055.81	2,997.65
Distrito Central	JOSE RAMON CALIX FIGUEROA	VILLA EL PORVENIR	Maestro/a	17,010.88	10,085.98	6,924.90
Distrito Central	21 DE OCTUBRE	COL. NUEVA ESPAÑA	Maestro/a	17,010.88	14,362.38	2,648.50
Distrito Central	BLANCA ADRIANA PONCE PONCE	COLONIA KENNEDY	Medio. Profesor/a Ciclo Comun	21,542.15	12,112.05	9,430.10
Distrito Central	JOSE RAMON CALIX FIGUEROA	VILLA EL PORVENIR	Maestro/a	15,393.84	1,444.22	13,949.62
Distrito Central	JOSE RAMON CALIX FIGUEROA	VILLA EL PORVENIR	Maestro/a	17,819.39	6,214.28	11,605.11
Distrito Central	ESC. "LATINOAMERICANA"	Col. El Sitio	Maestro/a	20,469.87	9,529.60	10,940.27
Distrito Central	JOSE RAMON CALIX FIGUEROA	COLONIA RAMON AMA	Maestro/a	31,519.83	28,402.76	3,117.07
Distrito Central	ESC. "LATINOAMERICANA"	Col. El Sitio	Maestro/a	19,436.42	18,909.47	526.95

**Reporte de planillas Docentes, Mes de Mayo Departamento de Francisco Morazan**

<u>Municipio</u>	<u>Centro Educativo</u>	<u>Dirección del Centro</u>	<u>Cargo</u>	<u>Sueldo Bruto</u>	<u>Deducciones</u>	<u>Sueldo Neto</u>
Distrito Central	ESC. "LATINOAMERICANA"	Col. El Sitio	Maestro/a	20,515.94	19,216.78	1,299.16
Distrito Central	JOSE RAMON CALIX FIGUEROA	COLONIA RAMON AMA	Maestro/a	32,358.92	21,450.37	10,908.55
Distrito Central	ESC. "LATINOAMERICANA"	Col. El Sitio	Maestro/a	16,202.35	5,693.13	10,509.22
Distrito Central	JOSE RAMON CALIX FIGUEROA	COLONIA RAMON AMA	Maestro/a	29,505.63	16,566.31	12,939.32
Distrito Central	BLANCA ADRIANA PONCE PONCE	COLONIA KENNEDY	Medio. Profesor/a Ciclo Comun	27,961.47	16,400.98	11,560.49
Distrito Central	Esc. LUIS LANDA	Aldea La Laguna	Maestro/a	24,074.31	10,792.94	13,281.37
Distrito Central	JOSE RAMON CALIX FIGUEROA	COLONIA RAMON AMA	Maestro/a	17,335.18	8,529.04	8,806.14
Distrito Central	Esc Rural Gilberto Chavarria	Aldea Quebrada Honda	Maestro/a	21,053.46	15,938.17	5,115.29
Distrito Central	BLANCA ADRIANA PONCE PONCE	COLONIA KENNEDY	Medio. Profesor/a Ciclo Comun	34,779.01	20,303.84	14,475.17
Distrito Central	JOSE RAMON CALIX FIGUEROA	COLONIA RAMON AMA	Maestro/a	21,111.24	4,200.22	16,911.02
Distrito Central	Esc. Nocturna "JUAN RAFAEL PINEDA PONCE"	Col. Unidad y Fuerza	Maestro/a	12,105.16	11,886.68	218.48
Distrito Central	JOSE RAMON CALIX FIGUEROA	COLONIA RAMON AMA	Maestro/a	12,828.20	2,253.51	10,574.69
Distrito Central	JOSE RAMON CALIX FIGUEROA	COLONIA RAMON AMA	Subdirector/a de Media	21,355.27	12,256.00	9,099.27
Distrito Central	ESC RURAL /		Maestro/a	19,436.42	13,795.23	5,641.19
Distrito Central	JOSE RAMON CALIX FIGUEROA	COLONIA RAMON AMA	Director/a de Media	29,505.63	16,566.31	12,939.32
Distrito Central	ESC. NOCTURNA CLUB DE LEONES	COL SATELITE	Maestro/a	22,241.96	14,180.22	8,061.74
Distrito Central	21 DE OCTUBRE	COL. NUEVA ESPAÑA	Maestro/a	.00	.00	.00
Distrito Central	JOSE RAMON CALIX FIGUEROA	COLONIA RAMON AMA	ASISTENTE DEL DEPARTAMENTO DE ORIENTACION	19,307.09	1,757.28	17,549.81
Distrito Central	ESC NORMAL MIXTA PEDRO NUFIO	COL KENNEDY	VISITADOR DE HOGARES	.00	.00	.00
Distrito Central	JOSE RAMON CALIX FIGUEROA	COLONIA RAMON AMA	ASISTENTE DE TALLER DE HOGAR	.00	.00	.00
Distrito Central	JOSE RAMON VILLEDA MORALES	JARDINES DE TONCONTIN	Maestro/a	18,627.91	15,342.12	3,285.79
Distrito Central	JOSE RAMON VILLEDA MORALES	JARDINES DE TONCONTIN	Maestro/a	19,436.42	16,490.56	2,945.86
Distrito Central	JOSE RAUL CASTRO	COLONIA LA LAGUNA	Maestro/a	30,076.80	13,183.81	16,892.99
Distrito Central	ESC. OSCAR CASTRO TEJEDA	Comayagua	Maestro/a	20,244.94	17,275.06	2,969.88

**Reporte de planillas Docentes, Mes de Mayo Departamento de Francisco Morazan**

<u>Municipio</u>	<u>Centro Educativo</u>	<u>Dirección del Centro</u>	<u>Cargo</u>	<u>Sueldo Bruto</u>	<u>Deducciones</u>	<u>Sueldo Neto</u>
Distrito Central	JOSE RAUL CASTRO	COLONIA LA LAGUNA	Maestro/a	17,819.39	9,756.25	8,063.14
Distrito Central	21 DE OCTUBRE	COLONIA 21 DE OCT	Maestro/a	26,397.73	2,588.51	23,809.22
Distrito Central	JOSE RAUL CASTRO	COLONIA LA LAGUNA	Maestro/a	16,202.35	6,577.87	9,624.48
Distrito Central	ESC. OSCAR CASTRO TEJEDA	Comayagua	Maestro/a	17,010.88	11,563.76	5,447.12
Distrito Central	FUERZAS ARMADAS	COL. MODESTO RODAS	Maestro/a	22,216.35	15,248.41	6,967.94
Distrito Central	ESC. OSCAR CASTRO TEJEDA	Comayagua	Maestro/a	22,795.68	9,824.38	12,971.30
Distrito Central	JOSE RAUL CASTRO	COLONIA LA LAGUNA	Maestro/a	11,663.88	4,839.14	6,824.74
Distrito Central	ESC. OSCAR CASTRO TEJEDA	Comayagua	Maestro/a	35,326.35	14,247.09	21,079.26
Distrito Central	ESC. OSCAR CASTRO TEJEDA	Comayagua	Maestro/a	17,819.39	15,732.75	2,086.64
Distrito Central	JOSE RAUL CASTRO	COLONIA LA LAGUNA	Maestro/a	17,819.39	2,088.24	15,731.15
Distrito Central	ESC. OSCAR CASTRO TEJEDA	Comayagua	Maestro/a	18,627.91	3,049.70	15,578.21
Distrito Central	JOSE RAMON VILLEDA MORALES	JARDINES DE TONCONTIN	Maestro/a	35,001.69	23,646.30	11,355.39
Distrito Central	JOSE RAUL CASTRO	COLONIA LA LAGUNA	Maestro/a	15,706.46	12,752.28	2,954.18
Distrito Central	BO LA GUADALUPE / JARDIN DE NIÑOS EL CARME		Maestro/a	18,627.91	9,888.58	8,739.33
Distrito Central	BO LA GUADALUPE / JARDIN DE NIÑOS EL CARME		Maestro/a	18,627.91	13,393.71	5,234.20
Distrito Central	BRISAS DE ORIENTE	COL BRISAS DE ORIENTE CLL PPAL FRENTE CENTRO AMOR Y PAZ	Maestro/a	27,367.53	27,147.37	220.16
Distrito Central	BONIFACIO REYES RAMOS	Aldea LA CUESTA # 2	Maestro/a	.00	.00	.00
Distrito Central	JOSE TRINIDAD CABAÑAS	EL DURAZNO	Maestro/a	.00	.00	.00
Distrito Central	ESCUELA AGUSTIN ALONZO	SAN PABLO	Maestro/a	12,472.39	5,066.08	7,406.31
Distrito Central	ESCUELA AGUSTIN ALONZO	SAN PABLO	Maestro/a	18,627.91	4,772.49	13,855.42
Distrito Central	BONIFACIO REYES RAMOS	Aldea LA CUESTA # 2	Maestro/a	20,244.94	7,577.18	12,667.76
Distrito Central	JOSE SIMON AZCONA HOYO N 2	BARRIO GUAMILITO CALLE PRINCIPAL	Maestro/a	21,053.46	13,327.78	7,725.68
Distrito Central	BONIFACIO REYES RAMOS	Aldea LA CUESTA # 2	Maestro/a	16,202.35	7,862.03	8,340.32
Distrito Central	ESCUELA AGUSTIN ALONZO	SAN PABLO	Maestro/a	15,706.46	2,318.21	13,388.25

**Reporte de planillas Docentes, Mes de Mayo Departamento de Francisco Morazan**

<u>Municipio</u>	<u>Centro Educativo</u>	<u>Dirección del Centro</u>	<u>Cargo</u>	<u>Sueldo Bruto</u>	<u>Deducciones</u>	<u>Sueldo Neto</u>
Distrito Central	JOSE SIMON AZCONA HOYO N 2	BARRIO GUAMILITO CALLE PRINCIPAL	Maestro/a	17,010.88	4,950.36	12,060.52
Distrito Central	21 DE OCTUBRE	COLONIA 21 DE OCT	Maestro/a	15,393.84	6,995.96	8,397.88
Distrito Central	JOSE SIMON AZCONA H	LAS PALMAS	Maestro/a	21,861.97	14,003.32	7,858.65
Distrito Central	ESCUELA AGUSTIN ALONZO	CORRALITO	Maestro/a	17,010.88	13,599.56	3,411.32
Distrito Central	JOSE SIMON AZCONA H	LAS PALMAS	Maestro/a	17,323.50	2,742.46	14,581.04
Distrito Central	JOSE SIMON AZCONA H	LAS PALMAS	Maestro/a	15,393.84	1,838.77	13,555.07
Distrito Central	JOSE SIMON AZCONA H	LAS PALMAS	Maestro/a	.00	.00	.00
Distrito Central	Escuela "MONTES DE BENDICION"	COL.MONTES DE BENDICION	Maestro/a	17,010.88	13,364.40	3,646.48
Distrito Central	BONIFACIO REYES RAMOS	Aldea LA CUESTA # 2	Maestro/a	19,007.90	14,008.57	4,999.33
Distrito Central	JOSE SANTOS GUARDIOLA	VILLA ADELA	Maestro/a	22,925.15	19,626.82	3,298.33
Distrito Central	JOSE SANTOS GUARDIOLA	VILLA ADELA	Maestro/a	21,053.46	17,335.45	3,718.01
Distrito Central	Escuela "MONTES DE BENDICION"	COL.MONTES DE BENDICION	Maestro/a	17,010.88	5,873.56	11,137.32
Distrito Central	BONIFACIO REYES RAMOS	Aldea LA CUESTA # 2	Maestro/a	34,517.96	19,066.20	15,451.76
Distrito Central	Escuela "MONTES DE BENDICION"	COL.MONTES DE BENDICION	Maestro/a	13,280.91	6,582.82	6,698.09
Distrito Central	JOSE SANTOS GUARDIOLA	VILLA ADELA	Maestro/a	18,132.00	15,077.79	3,054.21
Distrito Central	Escuela "MONTES DE BENDICION"	COL.MONTES DE BENDICION	Director/a Pre-escolar / Primaria / Basico	.00	.00	.00
Distrito Central	ESCUELA "JOSE CECILIO DEL VALLE"	COL. ALTOS DE CENTRO AMERICA	Maestro/a	17,010.88	14,659.29	2,351.59
Distrito Central	JOSE SANTOS GUARDIOLA	VILLA ADELA	Maestro/a	14,897.95	12,199.13	2,698.82
Distrito Central	BONIFACIO REYES RAMOS	LA CUESTA # 2	Maestro/a	17,819.39	16,384.81	1,434.58
Distrito Central	JOSE SANTOS GUARDIOLA	VILLA ADELA	Maestro/a	20,244.94	11,513.08	8,731.86
Distrito Central	JOSE SANTOS GUARDIOLA	VILLA ADELA	Maestro/a	17,819.39	10,267.36	7,552.03
Distrito Central	Escuela "JOSE AZCONA HOYO"	Aldea La Pancha	Maestro/a	19,436.42	15,880.13	3,556.29
Distrito Central	JOSE SANTOS GUARDIOLA	VILLA ADELA	Maestro/a	15,393.84	9,584.54	5,809.30
Distrito Central	ESCUELA AGUSTIN ALONZO	SAN PABLO	Maestro/a	11,663.88	1,145.82	10,518.06



**Reporte de planillas Docentes, Mes de Mayo Departamento de Francisco Morazan**

<u>Municipio</u>	<u>Centro Educativo</u>	<u>Dirección del Centro</u>	<u>Cargo</u>	<u>Sueldo Bruto</u>	<u>Deducciones</u>	<u>Sueldo Neto</u>
Distrito Central	ESCUELA AGUSTIN ALONZO	SAN PABLO	Maestro/a	11,663.88	1,540.37	10,123.51
Distrito Central	JOSE SANTOS GUARDIOLA	VILLA ADELA	Maestro/a	16,202.35	5,980.90	10,221.45
Distrito Central	ESCUELA "FRANCISCO MORAZÁN"	Colonia Villanueva, Sector 8	Maestro/a	.00	.00	.00
Distrito Central	JOSE SANTOS GUARDIOLA	VILLA ADELA	Maestro/a	14,089.43	5,370.31	8,719.12
Distrito Central	JUAN GUIFARRO LOPEZ	COL BETANIA	Maestro/a	24,767.11	22,569.99	2,197.12
Distrito Central	ESCUELA AGUSTIN ALONZO	SAN PABLO	Maestro/a	18,627.91	3,827.52	14,800.39
Distrito Central	BRISAS DE ORIENTE	COL BRISAS DE ORIENTE CLL PPAL FRENTE CENTRO AMOR Y PAZ	Maestro/a	19,436.42	15,150.35	4,286.07
Distrito Central	ESCUEL "RURAL MIXTA DE APLICACION FRANCISCO MORAZAN"	SAN JUAN DEL RANCHO	Maestro/a	31,540.46	15,010.26	16,530.20
Distrito Central	ESCUEL "RURAL MIXTA DE APLICACION FRANCISCO MORAZAN"	SAN JUAN DEL RANCHO	Maestro/a	23,988.32	8,693.17	15,295.15
Distrito Central	JOSE RIVERA PAZ	EL TABLON	Maestro/a	.00	.00	.00
Distrito Central	ESCUELA AGUSTIN ALONZO	SAN PABLO	Maestro/a	14,089.43	6,180.73	7,908.70
Distrito Central	JOSE RAUL CASTRO	COLONIA LA LAGUNA	Maestro/a	21,053.46	19,510.37	1,543.09
Distrito Central	JUAN GUIFARRO LOPEZ	COL BETANIA	Maestro/a	31,413.23	26,140.39	5,272.84
Distrito Central	JOSE TRINIDAD CABAÑAS	EL DURAZNO	Maestro/a	12,472.39	11,540.03	932.36
Distrito Central	BUENAS NUEVAS	COL. BUENAS NUEVAS	Maestro/a	.00	.00	.00
Distrito Central	21 DE OCTUBRE	COLONIA 21 DE OCT	Maestro/a	16,202.35	10,614.47	5,587.88
Distrito Central	JUAN LINDO	TAMARA BO EL CENTRO	Maestro/a	16,514.98	4,055.00	12,459.98
Distrito Central	ESCUELA CASA DEL NIÑO	LA BOLSA	Maestro/a	15,393.84	8,687.05	6,706.79
Distrito Central	ESCUELA CASA DEL NIÑO	LA BOLSA	Maestro/a	15,393.84	8,531.72	6,862.12
Distrito Central	JUAN GUIFARRO LOPEZ	COL. MONTERREY	Maestro/a	32,652.66	14,174.18	18,478.48
Distrito Central	JOSE TRINIDAD REYES	COLONIA HATO DE ENMEDIO	Maestro/a	15,393.84	1,888.09	13,505.75
Distrito Central	JOSE TRINIDAD REYES	COLONIA HATO DE ENMEDIO	Maestro/a	15,393.84	2,538.77	12,855.07
Distrito Central	ESCUELA CASA DEL NIÑO	LA BOLSA	Maestro/a	11,663.88	1,589.69	10,074.19

**Reporte de planillas Docentes, Mes de Mayo Departamento de Francisco Morazan**

<u>Municipio</u>	<u>Centro Educativo</u>	<u>Dirección del Centro</u>	<u>Cargo</u>	<u>Sueldo Bruto</u>	<u>Deducciones</u>	<u>Sueldo Neto</u>
Distrito Central	JUAN GUIFARRO LOPEZ	COL BETANIA	Maestro/a	20,244.94	6,102.03	14,142.91
Distrito Central	C.E.B. "JOSE TRINIDAD CABAÑAS"	Aldea Santa Cruz Arriba	Medio. Profesor/a Ciclo Comun	31,573.14	21,762.05	9,811.09
Distrito Central	JOSE VASCONSUELAS	SAN PABLO	Maestro/a	29,722.42	18,353.16	11,369.26
Distrito Central	ESCUELA AGUSTIN ALONZO	SAN PABLO	Maestro/a	27,880.46	25,508.11	2,372.35
Distrito Central	JOSE VASCONSUELAS	SAN PABLO	Maestro/a	7,285.50	5,874.10	1,411.40
Distrito Central	C.E.B. "SAN MIGUEL ARCANGEL"	Aldea San Miguel Arcangel	Medio. Profesor/a Ciclo Comun	28,464.84	19,098.64	9,366.20
Distrito Central	JOSE TRINIDAD CABAÑAS	SANTA CRUZ DE ARRIBA	Maestro/a	18,627.91	16,841.05	1,786.86
Distrito Central	ESCUELA AGUSTIN ALONZO	SAN PABLO	Maestro/a	20,244.94	16,551.94	3,693.00
Distrito Central	ESCUELA AGUSTIN ALONZO	SAN PABLO	Maestro/a	17,819.39	16,204.88	1,614.51
Distrito Central	C.E.B. JOSE CECILIO DEL VALLE	COMUNIDAD MONTE REDONDO, Km 27 CARRETERA A OLANCHO	Maestro/a	.00	.00	.00
Distrito Central	JOSE TRINIDAD REYES	COLONIA HATO DE ENMEDIO	Maestro/a	24,342.72	22,679.61	1,663.11
Distrito Central	ESCUELA AGUSTIN ALONZO	SAN PABLO	Maestro/a	37,552.43	18,239.64	19,312.79
Distrito Central	JOSE TRINIDAD REYES	COLONIA HATO DE ENMEDIO	Maestro/a	40,232.77	19,217.62	21,015.15
Distrito Central	JOSE VASCONSUELAS	SAN PABLO	Maestro/a	.00	.00	.00
Distrito Central	ESCUELA AGUSTIN ALONZO	SAN PABLO	Maestro/a	18,627.91	14,121.79	4,506.12
Distrito Central	JOSE TRINIDAD REYES	COLONIA HATO DE ENMEDIO	Maestro/a	23,988.33	15,742.87	8,245.46
Distrito Central	ESCUELA AGUSTIN ALONZO	SAN PABLO	Maestro/a	37,297.40	29,297.67	7,999.73
Distrito Central	21 DE OCTUBRE	COLONIA 21 DE OCT	Maestro/a	16,202.35	8,269.62	7,932.73
Distrito Central	JOSE TRINIDAD REYES	COLONIA HATO DE ENMEDIO	Maestro/a	19,945.75	11,899.87	8,045.88
Distrito Central	ESCUELA AGUSTIN ALONZO	SAN PABLO	Maestro/a	21,407.85	12,123.33	9,284.52
Distrito Central	JOSE TRINIDAD REYES	COLONIA HATO DE ENMEDIO	Maestro/a	17,024.31	6,255.79	10,768.52
Distrito Central	C.E.B. JOSE CECILIO DEL VALLE	COMUNIDAD MONTE REDONDO, Km 27 CARRETERA A OLANCHO	Maestro/a	19,436.42	6,724.40	12,712.02
Distrito Central	21 DE OCTUBRE	COLONIA 21 DE OCT	Maestro/a	13,528.86	7,922.88	5,605.98

**Reporte de planillas Docentes, Mes de Mayo Departamento de Francisco Morazan**

<u>Municipio</u>	<u>Centro Educativo</u>	<u>Dirección del Centro</u>	<u>Cargo</u>	<u>Sueldo Bruto</u>	<u>Deducciones</u>	<u>Sueldo Neto</u>
Distrito Central	C.E.B. JUAN RAMON MOLINA	Col. San Miguel	Maestro/a	.00	.00	.00
Distrito Central	ESCUELA AGUSTIN ALONZO	SAN PABLO	Maestro/a	12,472.39	9,906.88	2,565.51
Distrito Central	C.E.B. JUAN RAMON MOLINA	Col. San Miguel	Maestro/a	31,413.23	13,002.18	18,411.05
Distrito Central	JOSE TRINIDAD REYES	COLONIA HATO DE ENMEDIO	Maestro/a	11,663.88	1,195.14	10,468.74
Distrito Central	C.E.B. JUAN RAMON MOLINA	Col. San Miguel	Maestro/a	32,221.75	18,354.49	13,867.26
Distrito Central	JOSE TRINIDAD CABADAS	MONTE REDONDO	Maestro/a	18,627.91	17,276.61	1,351.30
Distrito Central	ESCUELA CASA DEL NIÑO	LA BOLSA	Maestro/a	20,475.87	13,602.01	6,873.86
Distrito Central	JUAN LINDO	TAMARA BO EL CENTRO	Maestro/a	19,436.42	9,231.17	10,205.25
Distrito Central	21 DE OCTUBRE	COLONIA 21 DE OCT	Maestro/a	30,658.01	12,463.70	18,194.31
Distrito Central	JUAN RAMON MOLINA	TAMARA P.N.	JEFE DE ORIENTACION	.00	.00	.00
Distrito Central	JUAN RAMON MOLINA	TAMARA P.N.	CONSEJERO DE ESTUDIANTES	34,517.96	21,134.47	13,383.49
Distrito Central	JUAN RAMON MOLINA	TAMARA P.N.	CONSEJERO DE ESTUDIANTES	.00	.00	.00
Distrito Central	ESCUELA FRANCISCO MORAZAN	LA RONDA	Maestro/a	11,663.88	1,195.14	10,468.74
Distrito Central	JUAN RAMON MOLINA	TAMARA P.N.	ASISTENTE DE TALLER	.00	.00	.00
Distrito Central	21 DE OCTUBRE	COLONIA 21 DE OCT	Maestro/a	17,010.88	11,879.72	5,131.16
Distrito Central	JUAN RAMON MOLINA	COLONIA EL SITIO	ASISTENTE DE LABORATORIO	.00	.00	.00
Distrito Central	Escuela Ciudad España/ Amaratéca	Amaratéca, Municipio de Támara	Maestro/a	15,954.41	4,483.49	11,470.92
Distrito Central	JUAN MARIA CUELLAR	BO. EL MANCHEN, SUBIDA AL MANCHEN LADO DERECHO	Maestro/a	25,100.52	22,493.70	2,606.82
Distrito Central	JUAN LINDO	TAMARA BO EL CENTRO	Maestro/a	35,810.20	20,265.24	15,544.96
Distrito Central	21 DE OCTUBRE	COLONIA 21 DE OCT	Maestro/a	14,966.24	11,489.57	3,476.67
Distrito Central	C.E.B. Manuel Bonilla	Aldea Los Horcones	Maestro/a	32,652.65	22,585.36	10,067.29
Distrito Central	ESCUELA CASA DEL NIÑO	LA BOLSA	Maestro/a	22,541.03	19,682.16	2,858.87
Distrito Central	JUAN RAMON MOLINA	TAMARA P.N.	JEFE DE TALLER	.00	.00	.00
Distrito Central	JUAN RAMON MOLINA	COLONIA EL SITIO	Maestro/a	.00	.00	.00

**Reporte de planillas Docentes, Mes de Mayo Departamento de Francisco Morazan**

<u>Municipio</u>	<u>Centro Educativo</u>	<u>Dirección del Centro</u>	<u>Cargo</u>	<u>Sueldo Bruto</u>	<u>Deducciones</u>	<u>Sueldo Neto</u>
Distrito Central	C.E.B. Manuel Bonilla	Aldea Los Horcones	Medio. Profesor/a Ciclo Comun	27,797.07	11,881.01	15,916.06
Distrito Central	JUAN RAMON MOLINA	COLONIA EL SITIO	Maestro/a	37,552.43	17,654.13	19,898.30
Distrito Central	JUAN RAMON MOLINA	COLONIA EL SITIO	Maestro/a	32,652.64	15,627.74	17,024.90
Distrito Central	JUAN RAMON MOLINA	COLONIA EL SITIO	Maestro/a	23,807.81	12,269.39	11,538.42
Distrito Central	ESCUELA FRANCISCO MORAZAN	LA RONDA	Maestro/a	21,861.97	16,854.24	5,007.73
Distrito Central	JUAN RAMON MOLINA	COLONIA EL SITIO	Maestro/a	13,255.80	8,211.23	5,044.57
Distrito Central	C.E.B. NEMESIA PORTILLO	Aldea El Tablon	Maestro/a	33,838.78	3,307.52	30,531.26
Distrito Central	JUAN RAMON MOLINA	COLONIA EL SITIO	Maestro/a	25,424.84	4,644.83	20,780.01
Distrito Central	ESCUELA FRANCISCO MORAZAN	LA RONDA	Maestro/a	16,762.93	13,479.34	3,283.59
Distrito Central	JUAN RAMON MOLINA	COLONIA EL SITIO	Maestro/a	32,652.65	3,151.45	29,501.20
Distrito Central	C.E.B. NEMESIA PORTILLO	Aldea El Tablon	Maestro/a	35,810.20	31,851.58	3,958.62
Distrito Central	21 DE OCTUBRE	COLONIA 21 DE OCT	Maestro/a	17,010.88	12,578.34	4,432.54
Distrito Central	C.E.B. NEMESIA PORTILLO	Aldea El Tablon	Medio. Profesor/a Ciclo Comun	.00	.00	.00
Distrito Central	ESCUELA FRANCISCO MORAZAN	LA RONDA	Maestro/a	18,627.91	10,972.06	7,655.85
Distrito Central	CENTRAL VICENTE CACERES	COLONIA TILOARQUE	Maestro/a	29,703.42	14,556.44	15,146.98
Distrito Central	ABELARDO R. FORTIN	COMAYAGUELA	Maestro/a	25,855.74	10,031.91	15,823.83
Distrito Central	CENTRAL VICENTE CACERES	COLONIA TILOARQUE	Maestro/a	16,202.35	14,000.35	2,202.00
Distrito Central	CENTRAL VICENTE CACERES	COLONIA TILOARQUE	Maestro/a	35,326.47	13,996.51	21,329.96
Distrito Central	ABELARDO R. FORTIN	COMAYAGUELA	Maestro/a	33,030.26	9,445.26	23,585.00
Distrito Central	CENTRAL VICENTE CACERES	COLONIA TILOARQUE	Maestro/a	22,999.27	13,900.37	9,098.90
Distrito Central	FROYLAN TURCIOS	BRISAS DEL NORTE	Maestro/a	35,810.21	31,201.17	4,609.04
Distrito Central	CENTRAL VICENTE CACERES	COLONIA TILOARQUE	Maestro/a	21,866.45	13,821.96	8,044.49
Distrito Central	ABELARDO R. FORTIN	COMAYAGUELA	Maestro/a	13,255.80	9,273.17	3,982.63
Distrito Central	CENTRAL VICENTE CACERES	COLONIA TILOARQUE	Maestro/a	22,999.27	13,727.68	9,271.59

**Reporte de planillas Docentes, Mes de Mayo Departamento de Francisco Morazan**

<u>Municipio</u>	<u>Centro Educativo</u>	<u>Dirección del Centro</u>	<u>Cargo</u>	<u>Sueldo Bruto</u>	<u>Deducciones</u>	<u>Sueldo Neto</u>
Distrito Central	CENTRAL VICENTE CACERES	COLONIA TILOARQUE	Maestro/a	18,627.91	13,584.22	5,043.69
Distrito Central	ABELARDO R. FORTIN	COMAYAGUELA	Maestro/a	10,262.56	9,078.38	1,184.18
Distrito Central	CENTRAL VICENTE CACERES	COLONIA TILOARQUE	Maestro/a	25,909.04	13,413.30	12,495.74
Distrito Central	NACIONES UNIDAS	VILLANUEV	Maestro/a	25,100.52	22,493.70	2,606.82
Distrito Central	FROYLAN TURCIOS	BRISAS DEL NORTE	Maestro/a	17,819.39	15,551.43	2,267.96
Distrito Central	CENTRAL VICENTE CACERES	COLONIA TILOARQUE	Maestro/a	19,169.91	13,220.40	5,949.51
Distrito Central	ABELARDO R. FORTIN	COMAYAGUELA	Maestro/a	31,035.61	8,950.75	22,084.86
Distrito Central	CENTRAL VICENTE CACERES	COLONIA TILOARQUE	Maestro/a	17,819.39	13,202.87	4,616.52
Distrito Central	CENTRAL VICENTE CACERES	COLONIA TILOARQUE	Maestro/a	21,057.94	13,015.24	8,042.70
Distrito Central	ABELARDO R. FORTIN	COMAYAGUELA	Maestro/a	23,807.80	8,939.39	14,868.41
Distrito Central	CENTRAL VICENTE CACERES	COLONIA TILOARQUE	Maestro/a	15,393.84	12,845.11	2,548.73
Distrito Central	FROYLAN TURCIOS	BRISAS DEL NORTE	Maestro/a	.00	.00	.00
Distrito Central	CENTRAL VICENTE CACERES	COLONIA TILOARQUE	Maestro/a	29,902.80	12,773.41	17,129.39
Distrito Central	ABELARDO R. FORTIN	COMAYAGUELA	Maestro/a	34,407.12	8,898.95	25,508.17
Distrito Central	CENTRAL VICENTE CACERES	COLONIA TILOARQUE	Maestro/a	15,771.44	12,769.92	3,001.52
Distrito Central	CENTRAL VICENTE CACERES	COLONIA TILOARQUE	Maestro/a	25,295.48	12,605.26	12,690.22
Distrito Central	ABELARDO R. FORTIN	COMAYAGUELA	Maestro/a	23,483.49	8,756.23	14,727.26
Distrito Central	CENTRAL VICENTE CACERES	COLONIA TILOARQUE	Maestro/a	17,010.88	12,119.22	4,891.66
Distrito Central	NACIONAL	2 Y 3 CALLE	Maestro/a	24,058.32	14,462.82	9,595.50
Distrito Central	NACIONAL	2 Y 3 CALLE	Maestro/a	23,212.49	13,365.02	9,847.47
Distrito Central	FRANCISCO MORAZAN	LA MONTERA	Maestro/a	17,010.88	2,367.13	14,643.75
Distrito Central	CENTRAL VICENTE CACERES	COLONIA TILOARQUE	Maestro/a	33,030.25	12,115.49	20,914.76
Distrito Central	ABELARDO R. FORTIN	COMAYAGUELA	Maestro/a	13,590.03	8,638.52	4,951.51
Distrito Central	CENTRAL VICENTE CACERES	COLONIA TILOARQUE	Maestro/a	27,373.03	12,029.54	15,343.49

**Reporte de planillas Docentes, Mes de Mayo Departamento de Francisco Morazan**

<u>Municipio</u>	<u>Centro Educativo</u>	<u>Dirección del Centro</u>	<u>Cargo</u>	<u>Sueldo Bruto</u>	<u>Deducciones</u>	<u>Sueldo Neto</u>
Distrito Central	CENTRAL VICENTE CACERES	COLONIA TILOARQUE	Maestro/a	30,333.72	11,902.20	18,431.52
Distrito Central	ABELARDO R. FORTIN	COMAYAGUELA	Maestro/a	28,658.89	8,230.50	20,428.39
Distrito Central	CENTRAL VICENTE CACERES	COLONIA TILOARQUE	Maestro/a	30,604.72	11,818.41	18,786.31
Distrito Central	FRANCISCO MORAZAN	EL JICARITO	Maestro/a	21,053.46	19,927.87	1,125.59
Distrito Central	CENTRAL VICENTE CACERES	COLONIA TILOARQUE	Maestro/a	28,716.69	11,776.23	16,940.46
Distrito Central	ABELARDO R. FORTIN	COMAYAGUELA	Maestro/a	35,001.69	8,202.78	26,798.91
Distrito Central	CENTRAL VICENTE CACERES	COLONIA TILOARQUE	Maestro/a	26,233.34	11,378.58	14,854.76
Distrito Central	CENTRAL VICENTE CACERES	COLONIA TILOARQUE	Maestro/a	31,413.22	11,089.59	20,323.63
Distrito Central	ABELARDO R. FORTIN	COMAYAGUELA	Maestro/a	31,413.23	8,164.25	23,248.98
Distrito Central	CENTRAL VICENTE CACERES	COLONIA TILOARQUE	Maestro/a	18,627.91	11,022.50	7,605.41
Distrito Central	MONTES DE OLIVOS	COLONIA LOS OLIVOS	Director/a Pre-escolar / Primaria / Basico	.00	.00	.00
Distrito Central	FRANCISCO MORAZAN	EL JICARITO	Maestro/a	15,706.46	12,787.27	2,919.19
Distrito Central	CENTRAL VICENTE CACERES	COLONIA TILOARQUE	Maestro/a	22,999.27	10,754.85	12,244.42
Distrito Central	ABELARDO R. FORTIN	COMAYAGUELA	Maestro/a	27,041.86	7,780.23	19,261.63
Distrito Central	CENTRAL VICENTE CACERES	COLONIA TILOARQUE	Maestro/a	16,149.05	10,380.94	5,768.11
Distrito Central	CENTRAL VICENTE CACERES	COLONIA TILOARQUE	Maestro/a	22,190.76	10,279.23	11,911.53
Distrito Central	ABELARDO R. FORTIN	COMAYAGUELA	Maestro/a	16,202.34	6,714.95	9,487.39
Distrito Central	CENTRAL VICENTE CACERES	COLONIA TILOARQUE	Maestro/a	22,621.66	10,226.29	12,395.37
Distrito Central	FRANCISCO MORAZAN	EL JICARITO	Maestro/a	19,436.42	3,381.60	16,054.82
Distrito Central	CENTRAL VICENTE CACERES	COLONIA TILOARQUE	Maestro/a	22,244.06	10,193.67	12,050.39
Distrito Central	ABELARDO R. FORTIN	COMAYAGUELA	Maestro/a	36,519.00	6,551.01	29,967.99
Distrito Central	CENTRAL VICENTE CACERES	COLONIA TILOARQUE	Maestro/a	20,244.94	9,822.69	10,422.25
Distrito Central	CENTRAL VICENTE CACERES	COLONIA TILOARQUE	Maestro/a	32,221.75	8,895.06	23,326.69
Distrito Central	ABELARDO R. FORTIN	COMAYAGUELA	Maestro/a	16,957.56	6,304.39	10,653.17

**Reporte de planillas Docentes, Mes de Mayo Departamento de Francisco Morazan**

<u>Municipio</u>	<u>Centro Educativo</u>	<u>Dirección del Centro</u>	<u>Cargo</u>	<u>Sueldo Bruto</u>	<u>Deducciones</u>	<u>Sueldo Neto</u>
Distrito Central	CENTRAL VICENTE CACERES	COLONIA TILOARQUE	Maestro/a	34,948.86	8,508.07	26,440.79
Distrito Central	MONSEÑOR LUIS A. SANTOS MO	COLONIA 3 DE MAYO	Maestro/a	28,285.76	17,968.13	10,317.63
Distrito Central	FRANCISCO MORAZAN	COLONIA FRANCISCO MORAZAN B 24	Maestro/a	36,134.99	21,795.17	14,339.82
Distrito Central	MONSEÑOR LUIS A. SANTOS MO	COLONIA 3 DE MAYO	Maestro/a	27,530.55	17,159.19	10,371.36
Distrito Central	MONSEÑOR LUIS A. SANTOS MO	COLONIA 3 DE MAYO	Maestro/a	22,999.27	16,883.49	6,115.78
Distrito Central	FRANCISCO MORAZAN	COLONIA FRANCISCO MORAZAN B 24	Maestro/a	21,053.46	18,065.20	2,988.26
Distrito Central	CENTRAL VICENTE CACERES	COLONIA TILOARQUE	Maestro/a	15,774.74	8,039.08	7,735.66
Distrito Central	ABELARDO R. FORTIN	COMAYAGUELA	Maestro/a	28,529.55	6,267.57	22,261.98
Distrito Central	CENTRAL VICENTE CACERES	COLONIA TILOARQUE	Maestro/a	11,498.68	7,898.18	3,600.50
Distrito Central	CENTRAL VICENTE CACERES	COLONIA TILOARQUE	Maestro/a	24,616.31	7,822.10	16,794.21
Distrito Central	ABELARDO R. FORTIN	COMAYAGUELA	Maestro/a	17,659.49	6,036.13	11,623.36
Distrito Central	CENTRAL VICENTE CACERES	COLONIA TILOARQUE	Maestro/a	14,693.84	7,531.46	7,162.38
Distrito Central	FRANCISCO MORAZAN	COLONIA FRANCISCO MORAZAN B 24	Maestro/a	19,436.42	9,265.12	10,171.30
Distrito Central	CENTRAL VICENTE CACERES	COLONIA TILOARQUE	Maestro/a	27,721.04	7,243.22	20,477.82
Distrito Central	ABELARDO R. FORTIN	COMAYAGUELA	Maestro/a	21,488.84	5,952.05	15,536.79
Distrito Central	CENTRAL VICENTE CACERES	COLONIA TILOARQUE	Maestro/a	23,807.80	6,944.53	16,863.27
Distrito Central	CENTRAL VICENTE CACERES	COLONIA TILOARQUE	Maestro/a	19,389.71	6,676.67	12,713.04
Distrito Central	ABELARDO R. FORTIN	COMAYAGUELA	Maestro/a	29,849.50	5,943.19	23,906.31
Distrito Central	CENTRAL VICENTE CACERES	COLONIA TILOARQUE	Maestro/a	30,764.62	6,638.87	24,125.75
Distrito Central	MONSEÑOR LUIS A. SANTOS MO	COLONIA 3 DE MAYO	CONSEJERO DE ESTUDIANTES	38,815.21	18,808.32	20,006.89
Distrito Central	FRANCISCO MORAZAN	AGUA BLANCA	Maestro/a	25,100.52	15,055.53	10,044.99
Distrito Central	CENTRAL VICENTE CACERES	COLONIA TILOARQUE	Maestro/a	26,126.72	6,456.77	19,669.95
Distrito Central	ABELARDO R. FORTIN	COMAYAGUELA	Maestro/a	34,978.47	5,935.53	29,042.94
Distrito Central	CENTRAL VICENTE CACERES	COLONIA TILOARQUE	Maestro/a	21,866.45	6,358.22	15,508.23

**Reporte de planillas Docentes, Mes de Mayo Departamento de Francisco Morazan**

<u>Municipio</u>	<u>Centro Educativo</u>	<u>Dirección del Centro</u>	<u>Cargo</u>	<u>Sueldo Bruto</u>	<u>Deducciones</u>	<u>Sueldo Neto</u>
Distrito Central	CENTRAL VICENTE CACERES	COLONIA TILOARQUE	Maestro/a	21,488.85	6,068.63	15,420.22
Distrito Central	ABELARDO R. FORTIN	COMAYAGUELA	Maestro/a	33,945.38	5,817.79	28,127.59
Distrito Central	CENTRAL VICENTE CACERES	COLONIA TILOARQUE	Maestro/a	36,943.52	6,039.43	30,904.09
Distrito Central	FRANCISCO MIRANDA	ZAMBRANO	Secretario	.00	.00	.00
Distrito Central	CENTRAL VICENTE CACERES	COLONIA TILOARQUE	Maestro/a	37,752.02	5,476.40	32,275.62
Distrito Central	ABELARDO R. FORTIN	COMAYAGUELA	Maestro/a	14,966.24	5,709.34	9,256.90
Distrito Central	CENTRAL VICENTE CACERES	COLONIA TILOARQUE	Maestro/a	11,498.67	5,372.20	6,126.47
Distrito Central	CENTRAL VICENTE CACERES	COLONIA TILOARQUE	Maestro/a	18,028.25	4,698.91	13,329.34
Distrito Central	ABELARDO R. FORTIN	COMAYAGUELA	Maestro/a	33,461.17	5,607.03	27,854.14
Distrito Central	CENTRAL VICENTE CACERES	COLONIA TILOARQUE	Maestro/a	21,866.45	4,664.31	17,202.14
Distrito Central	MONSEÑOR JACOBO CACERES AVILA	ALDEA SUYAPA	Maestro/a	14,089.43	10,444.90	3,644.53
Distrito Central	MONSEÑOR JACOBO CACERES AVILA	ALDEA SUYAPA	Maestro/a	15,393.84	8,616.75	6,777.09
Distrito Central	FRANCISCO MIRANDA	ZAMBRANO	Medio. Profesor/a Ciclo Comun	17,010.88	13,309.22	3,701.66
Distrito Central	CENTRAL VICENTE CACERES	COLONIA TILOARQUE	Maestro/a	33,083.56	4,184.78	28,898.78
Distrito Central	ABELARDO R. FORTIN	COMAYAGUELA	Maestro/a	19,600.79	5,272.79	14,328.00
Distrito Central	CENTRAL VICENTE CACERES	COLONIA TILOARQUE	Maestro/a	17,010.88	3,946.02	13,064.86
Distrito Central	CENTRAL VICENTE CACERES	COLONIA TILOARQUE	Maestro/a	16,202.35	3,764.43	12,437.92
Distrito Central	ABELARDO R. FORTIN	COMAYAGUELA	Maestro/a	22,999.27	5,226.39	17,772.88
Distrito Central	CENTRAL VICENTE CACERES	COLONIA TILOARQUE	Maestro/a	31,844.14	3,678.68	28,165.46
Distrito Central	FRANCISCO MIRANDA	ZAMBRANO	Medio. Profesor/a Ciclo Comun	8,979.73	4,893.54	4,086.19
Distrito Central	CENTRAL VICENTE CACERES	COLONIA TILOARQUE	Maestro/a	17,348.25	3,499.57	13,848.68
Distrito Central	ABELARDO R. FORTIN	COMAYAGUELA	Maestro/a	15,393.84	5,133.20	10,260.64
Distrito Central	CENTRAL VICENTE CACERES	COLONIA TILOARQUE	Maestro/a	16,202.35	3,399.27	12,803.08
Distrito Central	CENTRAL VICENTE CACERES	COLONIA TILOARQUE	Maestro/a	27,774.34	3,306.95	24,467.39




**Reporte de planillas Docentes, Mes de Mayo Departamento de Francisco Morazan**

<u>Municipio</u>	<u>Centro Educativo</u>	<u>Dirección del Centro</u>	<u>Cargo</u>	<u>Sueldo Bruto</u>	<u>Deducciones</u>	<u>Sueldo Neto</u>
Distrito Central	ABELARDO R. FORTIN	COMAYAGUELA	Maestro/a	16,526.66	5,035.64	11,491.02
Distrito Central	CENTRAL VICENTE CACERES	COLONIA TILOARQUE	Maestro/a	19,307.09	3,180.48	16,126.61
Distrito Central	MONSEÑOR ERNESTO FIALLOS NO. 1	ALTOS DEL COUNTRY	Maestro/a	28,489.87	26,764.01	1,725.86
Distrito Central	FRANCISCO MIRANDA	ZAMBRANO	Maestro/a	23,105.88	20,847.36	2,258.52
Distrito Central	CENTRAL VICENTE CACERES	COLONIA TILOARQUE	Maestro/a	21,435.54	3,078.86	18,356.68
Distrito Central	ABELARDO R. FORTIN	COMAYAGUELA	Maestro/a	14,919.53	4,562.34	10,357.19
Distrito Central	CENTRAL VICENTE CACERES	COLONIA TILOARQUE	Maestro/a	24,616.31	3,078.19	21,538.12
Distrito Central	CENTRAL VICENTE CACERES	COLONIA TILOARQUE	Maestro/a	25,424.84	2,895.50	22,529.34
Distrito Central	ABELARDO R. FORTIN	COMAYAGUELA	Maestro/a	35,326.47	4,475.57	30,850.90
Distrito Central	CENTRAL VICENTE CACERES	COLONIA TILOARQUE	Maestro/a	23,731.75	2,743.12	20,988.63
Distrito Central	FRANCISCO MIRANDA	ZAMBRANO	Maestro/a	13,255.80	5,998.11	7,257.69
Distrito Central	CENTRAL VICENTE CACERES	COLONIA TILOARQUE	Maestro/a	21,813.16	2,725.23	19,087.93
Distrito Central	ABELARDO R. FORTIN	COMAYAGUELA	Maestro/a	33,030.26	3,934.44	29,095.82
Distrito Central	CENTRAL VICENTE CACERES	COLONIA TILOARQUE	Maestro/a	16,904.27	2,600.79	14,303.48
Distrito Central	CENTRAL VICENTE CACERES	COLONIA TILOARQUE	Maestro/a	22,244.04	2,514.66	19,729.38
Distrito Central	ABELARDO R. FORTIN	COMAYAGUELA	Maestro/a	36,134.99	3,764.85	32,370.14
Distrito Central	CENTRAL VICENTE CACERES	COLONIA TILOARQUE	Maestro/a	15,393.84	2,414.53	12,979.31
Distrito Central	FRANCISCO MIRANDA	ZAMBRANO	Maestro/a	9,071.91	938.46	8,133.45
Distrito Central	MOISES STARKMAN	BUENA VISTA	Maestro/a	15,706.46	12,314.81	3,391.65
Distrito Central	MOISES STARKMAN	BUENA VISTA	Maestro/a	17,819.39	11,941.00	5,878.39
Distrito Central	FRANCISCO MIRANDA	ZAMBRANO	Maestro/a	.00	.00	.00
Distrito Central	CENTRAL VICENTE CACERES	COLONIA TILOARQUE	Maestro/a	16,202.35	2,407.90	13,794.45
Distrito Central	ABELARDO R. FORTIN	COMAYAGUELA	Maestro/a	26,393.25	3,575.97	22,817.28
Distrito Central	CENTRAL VICENTE CACERES	COLONIA TILOARQUE	Maestro/a	14,491.92	2,320.38	12,171.54

**Reporte de planillas Docentes, Mes de Mayo Departamento de Francisco Morazan**

<u>Municipio</u>	<u>Centro Educativo</u>	<u>Dirección del Centro</u>	<u>Cargo</u>	<u>Sueldo Bruto</u>	<u>Deducciones</u>	<u>Sueldo Neto</u>
Distrito Central	CENTRAL VICENTE CACERES	COLONIA TILOARQUE	Maestro/a	21,435.55	2,141.91	19,293.64
Distrito Central	ABELARDO R. FORTIN	COMAYAGUELA	Maestro/a	25,424.83	3,450.27	21,974.56
Distrito Central	CENTRAL VICENTE CACERES	COLONIA TILOARQUE	Maestro/a	15,393.85	2,093.55	13,300.30
Distrito Central	FRANCISCO MIRANDA	ZAMBRANO	ASISTENTE DE TALLER DE HOGAR	29,986.68	18,473.60	11,513.08
Distrito Central	CENTRAL VICENTE CACERES	COLONIA TILOARQUE	Maestro/a	15,393.83	2,038.77	13,355.06
Distrito Central	ABELARDO R. FORTIN	COMAYAGUELA	Maestro/a	14,966.23	3,349.42	11,616.81
Distrito Central	CENTRAL VICENTE CACERES	COLONIA TILOARQUE	Maestro/a	17,690.05	2,022.46	15,667.59
Distrito Central	CENTRAL VICENTE CACERES	COLONIA TILOARQUE	Maestro/a	17,010.88	1,968.13	15,042.75
Distrito Central	ABELARDO R. FORTIN	COMAYAGUELA	Maestro/a	30,146.60	3,320.45	26,826.15
Distrito Central	CENTRAL VICENTE CACERES	COLONIA TILOARQUE	Maestro/a	6,841.71	1,880.05	4,961.66
Distrito Central	MODESTO RODAS ALVARADO	LA ROSA	Maestro/a	.00	.00	.00
Distrito Central	FRANCISCO MARTINEZ MARADIAGA	B BELLA VISTA	Maestro/a	32,652.66	16,888.50	15,764.16
Distrito Central	CENTRAL VICENTE CACERES	COLONIA TILOARQUE	Maestro/a	15,393.84	1,838.77	13,555.07
Distrito Central	ABELARDO R. FORTIN	COMAYAGUELA	Maestro/a	15,253.74	3,244.17	12,009.57
Distrito Central	CENTRAL VICENTE CACERES	COLONIA TILOARQUE	Maestro/a	15,393.84	1,744.22	13,649.62
Distrito Central	CENTRAL VICENTE CACERES	COLONIA TILOARQUE	Maestro/a	17,010.88	1,573.58	15,437.30
Distrito Central	ABELARDO R. FORTIN	COMAYAGUELA	Maestro/a	23,052.58	3,181.99	19,870.59
Distrito Central	CENTRAL VICENTE CACERES	COLONIA TILOARQUE	Maestro/a	15,393.85	1,444.23	13,949.62
Distrito Central	FRANCISCO MARTINEZ MARADIAGA	B BELLA VISTA	Maestro/a	18,486.40	9,693.27	8,793.13
Distrito Central	CENTRAL VICENTE CACERES	COLONIA TILOARQUE	Maestro/a	15,393.84	1,444.22	13,949.62
Distrito Central	ABELARDO R. FORTIN	COMAYAGUELA	Maestro/a	29,849.49	2,899.17	26,950.32
Distrito Central	CENTRAL VICENTE CACERES	COLONIA TILOARQUE	Maestro/a	14,966.23	1,410.01	13,556.22
Distrito Central	CENTRAL VICENTE CACERES	COLONIA TILOARQUE	Maestro/a	14,538.63	1,375.79	13,162.84
Distrito Central	ABELARDO R. FORTIN	COMAYAGUELA	Maestro/a	29,796.19	2,894.37	26,901.82



### Reporte de planillas Docentes, Mes de Mayo Departamento de Francisco Morazan

<u>Municipio</u>	<u>Centro Educativo</u>	<u>Dirección del Centro</u>	<u>Cargo</u>	<u>Sueldo Bruto</u>	<u>Deducciones</u>	<u>Sueldo Neto</u>
Distrito Central	CENTRAL VICENTE CACERES	COLONIA TILOARQUE	Maestro/a	12,828.20	1,288.29	11,539.91
Distrito Central	MIGUEL ANDONIE FERNANDEZ	LA ERA	Maestro/a	27,743.77	20,399.12	7,344.65
Distrito Central	MIGUEL ANDONIE FERNANDEZ	LA ERA	Maestro/a	20,328.36	18,111.33	2,217.03
Distrito Central	FRANCISCO MARTINEZ MARADIAGA	B BELLA VISTA	Maestro/a	13,280.92	1,725.16	11,555.76
Distrito Central	CENTRAL VICENTE CACERES	COLONIA TILOARQUE	Maestro/a	10,169.16	1,226.25	8,942.91
Distrito Central	ABELARDO R. FORTIN	COMAYAGUELA	Maestro/a	16,202.35	2,857.21	13,345.14
Distrito Central	CENTRAL VICENTE CACERES	COLONIA TILOARQUE	Maestro/a	6,841.71	1,203.92	5,637.79
Distrito Central	CENTRAL VICENTE CACERES	COLONIA TILOARQUE	Maestro/a	6,841.71	1,154.60	5,687.11
Distrito Central	ABELARDO R. FORTIN	COMAYAGUELA	Maestro/a	22,403.98	2,829.07	19,574.91
Distrito Central	CENTRAL VICENTE CACERES	COLONIA TILOARQUE	Maestro/a	6,841.70	1,154.60	5,687.10
Distrito Central	FRANCISCA REYES	BARRIO JECMIN	Maestro/a	18,132.01	16,246.79	1,885.22
Distrito Central	CENTRAL VICENTE CACERES	COLONIA TILOARQUE	Maestro/a	6,841.71	1,154.59	5,687.12
Distrito Central	ABELARDO R. FORTIN	COMAYAGUELA	Maestro/a	22,350.67	2,724.27	19,626.40
Distrito Central	CENTRAL VICENTE CACERES	COLONIA TILOARQUE	Maestro/a	6,841.71	809.37	6,032.34
Distrito Central	CENTRAL VICENTE CACERES	COLONIA TILOARQUE	Maestro/a	6,841.71	760.05	6,081.66
Distrito Central	ABELARDO R. FORTIN	COMAYAGUELA	Maestro/a	27,396.25	2,678.37	24,717.88
Distrito Central	CENTRAL VICENTE CACERES	COLONIA TILOARQUE	Maestro/a	.00	.00	.00
Distrito Central	MICHEL J HASBUN	SAN JOSE DE LA VEGA	Maestro/a	12,472.39	9,053.65	3,418.74
Distrito Central	FRANCISCA REYES	BARRIO JECMIN	Maestro/a	21,861.97	12,550.03	9,311.94
Distrito Central	CENTRAL VICENTE CACERES	DISTRITO CENTRAL	CONSEJERO DE ESTUDIANTES	34,246.95	18,359.50	15,887.45
Distrito Central	ABELARDO R. FORTIN	COMAYAGUELA	Maestro/a	22,563.89	2,638.01	19,925.88
Distrito Central	CENTRAL VICENTE CACERES	DISTRITO CENTRAL	CONSEJERO DE ESTUDIANTES	.00	.00	.00
Distrito Central	CENTRAL VICENTE CACERES	DISTRITO CENTRAL	ASISTENTE DE ORIENTACION	27,721.03	23,862.49	3,858.54
Distrito Central	ABELARDO R. FORTIN	COMAYAGUELA	Maestro/a	17,010.88	2,621.90	14,388.98

### Reporte de planillas Docentes, Mes de Mayo Departamento de Francisco Morazan

<u>Municipio</u>	<u>Centro Educativo</u>	<u>Dirección del Centro</u>	<u>Cargo</u>	<u>Sueldo Bruto</u>	<u>Deducciones</u>	<u>Sueldo Neto</u>
Distrito Central	CENTRAL VICENTE CACERES	DISTRITO CENTRAL	ASISTENTE DE ORIENTACION	.00	.00	.00
Distrito Central	FRANCISCA REYES	BARRIO JECMIN	Maestro/a	18,627.91	2,579.49	16,048.42
Distrito Central	CENTRAL VICENTE CACERES	DISTRITO CENTRAL	ASISTENTE DE AREA TECNICA	28,529.55	24,804.68	3,724.87
Distrito Central	ABELARDO R. FORTIN	COMAYAGUELA	Maestro/a	22,621.66	2,448.66	20,173.00
Distrito Central	CENTRAL VICENTE CACERES	DISTRITO CENTRAL	ASISTENTE DE AREA TECNICA	.00	.00	.00
Distrito Central	CENTRAL VICENTE CACERES	DISTRITO CENTRAL	ASISTENTE DE AREA DE RECURSOS DE APRENDIZAJE	27,721.04	7,243.22	20,477.82
Distrito Central	ABELARDO R. FORTIN	COMAYAGUELA	Maestro/a	23,212.49	2,301.84	20,910.65
Distrito Central	CENTRAL VICENTE CACERES	DISTRITO CENTRAL	ASISTENTE DE AREA DE RECURSOS DE APRENDIZAJE	.00	.00	.00
Distrito Central	MENECA DE MENCIA	SANTA ROSA	Maestro/a	20,244.94	2,084.07	18,160.87
Distrito Central	MENECA DE MENCIA	SANTA ROSA	Maestro/a	.00	.00	.00
Distrito Central	FRANCIS VINELLI / DAMAS DE LA CRUZ ROJA		Maestro/a	21,732.51	10,467.59	11,264.92
Distrito Central	MELIDA JESUS MUÑOZ JIMENEZ	PLAN DE LOS PINOS	Maestro/a	36,164.58	30,765.76	5,398.82
Distrito Central	MELIDA JESUS MUÑOZ JIMENEZ	PLAN DE LOS PINOS	Maestro/a	26,073.44	21,806.73	4,266.71
Distrito Central	FRANCIS VINELLI / DAMAS DE LA CRUZ ROJA		Maestro/a	11,663.88	4,278.23	7,385.65
Distrito Central	CENTRAL VICENTE CACERES	DISTRITO CENTRAL	ASISTENTE DE AREA DE MATEMATICAS	26,912.52	14,232.57	12,679.95
Distrito Central	ABELARDO R. FORTIN	COMAYAGUELA	Maestro/a	18,414.68	2,284.90	16,129.78
Distrito Central	CENTRAL VICENTE CACERES	DISTRITO CENTRAL	ASISTENTE DE AREA DE MATEMATICAS	.00	.00	.00
Distrito Central	CENTRAL VICENTE CACERES	DISTRITO CENTRAL	ASISTENTE DE AREA DE LETRAS	28,529.55	23,797.63	4,731.92
Distrito Central	ABELARDO R. FORTIN	COMAYAGUELA	Maestro/a	15,393.84	2,237.77	13,156.07
Distrito Central	CENTRAL VICENTE CACERES	DISTRITO CENTRAL	ASISTENTE DE AREA DE LETRAS	.00	.00	.00
Distrito Central	FLOR DEL CAMPO	COL. FLOR DEL CAMPO	Maestro/a	.00	.00	.00
Distrito Central	CENTRAL VICENTE CACERES	DISTRITO CENTRAL	ASISTENTE DE AREA DE CIENCIAS SOCIALES	26,104.01	19,942.36	6,161.65
Distrito Central	ABELARDO R. FORTIN	COMAYAGUELA	Maestro/a	18,037.09	2,154.97	15,882.12
Distrito Central	CENTRAL VICENTE CACERES	DISTRITO CENTRAL	ASISTENTE DE AREA DE CIENCIAS SOCIALES	.00	.00	.00

**Reporte de planillas Docentes, Mes de Mayo Departamento de Francisco Morazan**

<u>Municipio</u>	<u>Centro Educativo</u>	<u>Dirección del Centro</u>	<u>Cargo</u>	<u>Sueldo Bruto</u>	<u>Deducciones</u>	<u>Sueldo Neto</u>
Distrito Central	CENTRAL VICENTE CACERES	DISTRITO CENTRAL	ASISTENTE DE AREA DE CIENCIAS NATURALES	26,104.01	9,256.22	16,847.79
Distrito Central	ABELARDO R. FORTIN	COMAYAGUELA	Maestro/a	16,202.35	2,108.22	14,094.13
Distrito Central	CENTRAL VICENTE CACERES	DISTRITO CENTRAL	ASISTENTE DE AREA DE CIENCIAS NATURALES	.00	.00	.00
Distrito Central	MAXIMILIANO SAGASTUME	SAGASTUME	Maestro/a	15,393.84	6,580.22	8,813.62
Distrito Central	FELIPE DE BORBON	CENTENO NO. 1 Y 2	Maestro/a	17,010.88	14,536.56	2,474.32
Distrito Central	CENTRAL VICENTE CACERES	DISTRITO CENTRAL	ASISTENTE DE AREA COMERCIAL	25,295.48	12,605.26	12,690.22
Distrito Central	ABELARDO R. FORTIN	COMAYAGUELA	Maestro/a	20,302.72	2,039.95	18,262.77
Distrito Central	CENTRAL VICENTE CACERES	DISTRITO CENTRAL	ASISTENTE DE AREA COMERCIAL	.00	.00	.00
Distrito Central	CENTRAL VICENTE CACERES	DISTRITO CENTRAL	Asistencia del Departamento de Formacion Estetica	28,529.55	15,475.11	13,054.44
Distrito Central	ABELARDO R. FORTIN	COMAYAGUELA	Maestro/a	15,771.45	1,873.43	13,898.02
Distrito Central	CENTRAL VICENTE CACERES	DISTRITO CENTRAL	Asistencia del Departamento de Formacion Estetica	.00	.00	.00
Distrito Central	FELIPE DE BORBON	CENTENO NO. 1 Y 2	Maestro/a	13,528.86	4,066.14	9,462.72
Distrito Central	CEB.José Ramirez Soto	Barrio Guadalupe	Maestro/a	35,455.81	16,410.01	19,045.80
Distrito Central	ABELARDO R. FORTIN	COMAYAGUELA	Maestro/a	15,393.85	1,838.77	13,555.08
Distrito Central	CEB.José Ramirez Soto	Barrio Guadalupe	Maestro/a	21,435.55	6,754.99	14,680.56
Distrito Central	CEB.José Ramirez Soto	Barrio Guadalupe	Maestro/a	18,627.91	5,987.17	12,640.74
Distrito Central	ABELARDO R. FORTIN	COMAYAGUELA	Maestro/a	14,538.63	1,725.12	12,813.51
Distrito Central	CEB.José Ramirez Soto	Barrio Guadalupe	Maestro/a	.00	.00	.00
Distrito Central	MATEO POLIVALENTE	MATEO	Maestro/a	31,654.99	24,763.55	6,891.44
Distrito Central	MATEO POLIVALENTE	MATEO	Maestro/a	16,202.35	8,467.57	7,734.78
Distrito Central	EXPERIMENTAL DE NIÑOS PARA LA MUSICA	COL. MAYANGLE	Maestro/a	31,380.55	29,159.93	2,220.62
Distrito Central	CEB Monseñor Ernesto Fiallos N.2	Altos del Country .Comayagua M.D.C.	Maestro/a	32,221.75	3,599.96	28,621.79
Distrito Central	ABELARDO R. FORTIN	COMAYAGUELA	Maestro/a	12,828.20	1,633.51	11,194.69
Distrito Central	CEB Monseñor Ernesto Fiallos N.2	Altos del Country .Comayagua M.D.C.	Maestro/a	.00	.00	.00

**Reporte de planillas Docentes, Mes de Mayo Departamento de Francisco Morazan**

<u>Municipio</u>	<u>Centro Educativo</u>	<u>Dirección del Centro</u>	<u>Cargo</u>	<u>Sueldo Bruto</u>	<u>Deducciones</u>	<u>Sueldo Neto</u>
Distrito Central	CEB "Simon Bolivar No.1"	Colonia las Mercedes	Maestro/a	33,030.26	25,615.19	7,415.07
Distrito Central	ABELARDO R. FORTIN	COMAYAGUELA	Maestro/a	11,339.88	1,514.45	9,825.43
Distrito Central	CEB "Simon Bolivar No.1"	Colonia las Mercedes	Maestro/a	.00	.00	.00
Distrito Central	EXPERIMENTAL DE NIÑOS PARA LA MUSICA	COL. MAYANGLE	Maestro/a	18,627.91	5,856.51	12,771.40
Distrito Central	CATRACHITOS	COL. KENNEDY,FTE.A COL. GUAYMURAS, TEGA	Maestro/a	33,255.19	25,963.90	7,291.29
Distrito Central	ABELARDO R. FORTIN	COMAYAGUELA	Maestro/a	15,393.84	1,493.54	13,900.30
Distrito Central	CATRACHITOS	COL. KENNEDY,FTE.A COL. GUAYMURAS, TEGA	Maestro/a	21,053.46	13,209.99	7,843.47
Distrito Central	CATRACHITOS	COL. KENNEDY,FTE.A COL. GUAYMURAS, TEGA	Maestro/a	14,768.49	12,205.42	2,563.07
Distrito Central	ABELARDO R. FORTIN	COMAYAGUELA	Maestro/a	15,774.74	1,474.69	14,300.05
Distrito Central	CATRACHITOS	COL. KENNEDY,FTE.A COL. GUAYMURAS, TEGA	Maestro/a	11,663.88	8,597.98	3,065.90
Distrito Central	MARY FLAKES DE FLORES	COL. MARY FLAKES DE FLORES	Maestro/a	32,221.75	18,469.90	13,751.85
Distrito Central	EXPERIMENTAL DE NIÑOS PARA LA MUSICA	COL. MAYANGLE	Maestro/a	13,528.86	1,295.02	12,233.84
Distrito Central	CATRACHITOS	COL. KENNEDY,FTE.A COL. GUAYMURAS, TEGA	Maestro/a	12,472.39	4,126.50	8,345.89
Distrito Central	ABELARDO R. FORTIN	COMAYAGUELA	Maestro/a	15,393.84	1,444.22	13,949.62
Distrito Central	CATRACHITOS	COL. KENNEDY,FTE.A COL. GUAYMURAS, TEGA	Maestro/a	.00	.00	.00
Distrito Central	CATOLICO EMILIANO	CARRIZAL NO.1	Maestro/a	34,647.30	14,095.12	20,552.18
Distrito Central	ABELARDO R. FORTIN	COMAYAGUELA	Maestro/a	14,966.23	1,410.01	13,556.22
Distrito Central	CATOLICO EMILIANO	CARRIZAL NO.1	Maestro/a	15,706.46	11,715.20	3,991.26
Distrito Central	EVALUACION DE LA GESTION	SECRETARIA DE EDUCACION, COMAYAGUELA	ASISTENTE TECNICO NIVEL CENTRAL	.00	.00	.00
Distrito Central	CATOLICO EMILIANO	CARRIZAL NO.1	Maestro/a	20,328.36	5,530.29	14,798.07
Distrito Central	ABELARDO R. FORTIN	COMAYAGUELA	Maestro/a	14,538.63	1,375.80	13,162.83
Distrito Central	CATOLICO EMILIANO	CARRIZAL NO.1	Maestro/a	13,280.92	5,256.89	8,024.03
Distrito Central	CATOLICO EMILIANO	CARRIZAL NO.1	Maestro/a	.00	.00	.00
Distrito Central	ABELARDO R. FORTIN	COMAYAGUELA	Maestro/a	13,255.81	1,273.18	11,982.63

### Reporte de planillas Docentes, Mes de Mayo Departamento de Francisco Morazan

<u>Municipio</u>	<u>Centro Educativo</u>	<u>Dirección del Centro</u>	<u>Cargo</u>	<u>Sueldo Bruto</u>	<u>Deducciones</u>	<u>Sueldo Neto</u>
Distrito Central	CARRIZAL NO. 2	CARRIZAL NO.2	Maestro/a	14,897.95	11,872.67	3,025.28
Distrito Central	EUSEBIA VENTURA QUEZADA	COL. SANTA CECILIA	Maestro/a	19,306.96	13,847.38	5,459.58
Distrito Central	MARY DE FLORES	COL, LOS CARPULES	Medio. Profesor/a Ciclo Comun	16,957.55	2,013.19	14,944.36
Distrito Central	MARY DE FLORES	COL, LOS CARPULES	Medio. Profesor/a Ciclo Comun	15,393.84	1,944.22	13,449.62
Distrito Central	EUSEBIA VENTURA QUEZADA	COL. SANTA CECILIA	Maestro/a	11,663.88	1,540.37	10,123.51
Distrito Central	CARRIZAL NO. 2	CARRIZAL NO.2	Maestro/a	30,604.72	11,169.42	19,435.30
Distrito Central	ABELARDO R. FORTIN	COMAYAGUELA	Maestro/a	6,841.71	1,154.60	5,687.11
Distrito Central	CARRIZAL NO. 2	CARRIZAL NO.2	Maestro/a	.00	.00	.00
Distrito Central	CARLOS ROBERTO REYNA nO. 2	COL SAN JUAN BOSCO	Maestro/a	38,991.69	29,890.24	9,101.45
Distrito Central	ABELARDO R. FORTIN	COMAYAGUELA	Maestro/a	6,841.70	1,154.60	5,687.10
Distrito Central	CARLOS ROBERTO REYNA nO. 2	COL SAN JUAN BOSCO	Maestro/a	27,125.25	26,327.74	797.51
Distrito Central	ESTEBAN MENDOZA	KENNEDY	Maestro/a	28,913.91	26,979.02	1,934.89
Distrito Central	CARLOS ROBERTO REYNA nO. 2	COL SAN JUAN BOSCO	Maestro/a	21,987.16	14,699.29	7,287.87
Distrito Central	ABELARDO R. FORTIN	COMAYAGUELA	Maestro/a	9,834.96	1,048.82	8,786.14
Distrito Central	CARLOS ROBERTO REYNA nO. 2	COL SAN JUAN BOSCO	Maestro/a	16,514.98	13,186.59	3,328.39
Distrito Central	CARLOS ROBERTO REYNA nO. 2	COL SAN JUAN BOSCO	Maestro/a	19,816.41	12,488.32	7,328.09
Distrito Central	ABELARDO R. FORTIN	COMAYAGUELA	Maestro/a	3,420.85	880.93	2,539.92
Distrito Central	CARLOS ROBERTO REYNA nO. 2	COL SAN JUAN BOSCO	Maestro/a	17,819.39	7,873.06	9,946.33
Distrito Central	MARY DE FLORES	COL, LOS CARPULES	Maestro/a	24,292.01	3,048.30	21,243.71
Distrito Central	ESTEBAN MENDOZA	KENNEDY	Maestro/a	18,627.91	16,198.28	2,429.63
Distrito Central	CARLOS ROBERTO REYNA nO. 2	COL SAN JUAN BOSCO	Maestro/a	11,663.88	7,104.32	4,559.56
Distrito Central	ABELARDO R. FORTIN	COMAYAGUELA	Maestro/a	6,841.70	809.37	6,032.33
Distrito Central	CARLOS ROBERTO REYNA nO. 2	COL SAN JUAN BOSCO	Maestro/a	21,278.38	5,406.95	15,871.43
Distrito Central	CARLOS ROBERTO REYNA nO. 2	COL SAN JUAN BOSCO	Maestro/a	12,472.39	3,972.27	8,500.12


**Reporte de planillas Docentes, Mes de Mayo Departamento de Francisco Morazan**

<u>Municipio</u>	<u>Centro Educativo</u>	<u>Dirección del Centro</u>	<u>Cargo</u>	<u>Sueldo Bruto</u>	<u>Deducciones</u>	<u>Sueldo Neto</u>
Distrito Central	ABELARDO R. FORTIN	COMAYAGUELA	Maestro/a	6,841.71	760.05	6,081.66
Distrito Central	CARLOS ROBERTO REYNA nO. 2	COL SAN JUAN BOSCO	Maestro/a	27,472.77	3,135.24	24,337.53
Distrito Central	ESTEBAN MENDOZA	KENNEDY	Maestro/a	18,782.84	12,960.88	5,821.96
Distrito Central	CARLOS ROBERTO REYNA nO. 2	COL SAN JUAN BOSCO	Maestro/a	13,528.86	1,795.02	11,733.84
Distrito Central	ABELARDO R. FORTIN	COMAYAGUELA	Maestro/a	6,841.70	760.05	6,081.65
Distrito Central	CARLOS ROBERTO REYNA nO. 2	COL SAN JUAN BOSCO	Maestro/a	.00	.00	.00
Distrito Central	CARLOS L VARGAS	VILLA NUEVA	Maestro/a	24,412.71	15,233.40	9,179.31
Distrito Central	ABELARDO R. FORTIN	COMAYAGUELA	Maestro/a	5,183.95	627.43	4,556.52
Distrito Central	CARLOS L VARGAS	VILLA NUEVA	Maestro/a	21,861.97	15,176.69	6,685.28
Distrito Central	MARINA DE MARADIAGA	CIENEGUITA	Maestro/a	22,216.35	10,572.91	11,643.44
Distrito Central	MARINA DE MARADIAGA	CIENEGUITA	Maestro/a	21,861.97	8,234.44	13,627.53
Distrito Central	ESTEBAN MENDOZA	KENNEDY	Maestro/a	11,663.88	9,192.93	2,470.95
Distrito Central	CARLOS L VARGAS	VILLA NUEVA	Maestro/a	18,627.91	15,114.30	3,513.61
Distrito Central	ABELARDO R. FORTIN	COMAYAGUELA	Maestro/a	.00	.00	.00
Distrito Central	CARLOS L VARGAS	VILLA NUEVA	Maestro/a	18,627.91	13,775.63	4,852.28
Distrito Central	CARLOS L VARGAS	VILLA NUEVA	Maestro/a	17,010.88	13,292.90	3,717.98
Distrito Central	ABELARDO R. FORTIN	DISTRITO CENTRAL	JEFE DE TALLER O AREA	36,026.36	24,298.45	11,727.91
Distrito Central	CARLOS L VARGAS	VILLA NUEVA	Maestro/a	18,627.91	12,482.65	6,145.26
Distrito Central	ESTEBAN MENDOZA	KENNEDY	Maestro/a	13,280.91	5,675.25	7,605.66
Distrito Central	CARLOS L VARGAS	VILLA NUEVA	Maestro/a	21,861.97	11,614.56	10,247.41
Distrito Central	ABELARDO R. FORTIN	DISTRITO CENTRAL	JEFE DE TALLER O AREA	.00	.00	.00
Distrito Central	CARLOS L VARGAS	VILLA NUEVA	Maestro/a	16,514.98	10,275.61	6,239.37
Distrito Central	CARLOS L VARGAS	VILLA NUEVA	Maestro/a	18,132.01	8,928.30	9,203.71
Distrito Central	ABELARDO R. FORTIN	DISTRITO CENTRAL	JEFE DE TALLER	36,834.88	22,390.47	14,444.41



**Reporte de planillas Docentes, Mes de Mayo Departamento de Francisco Morazan**

<u>Municipio</u>	<u>Centro Educativo</u>	<u>Dirección del Centro</u>	<u>Cargo</u>	<u>Sueldo Bruto</u>	<u>Deducciones</u>	<u>Sueldo Neto</u>
Distrito Central	CARLOS L VARGAS	VILLA NUEVA	Maestro/a	18,627.91	7,707.44	10,920.47
Distrito Central	MARIA ELISA DE INESTROZA	ALDEA EL GUAYABO	Maestro/a	26,717.56	12,239.11	14,478.45
Distrito Central	ESTEBAN MENDOZA	KENNEDY	Maestro/a	.00	.00	.00
Distrito Central	CARLOS L VARGAS	VILLA NUEVA	Maestro/a	18,627.91	7,216.33	11,411.58
Distrito Central	ABELARDO R. FORTIN	DISTRITO CENTRAL	JEFE DE TALLER	.00	.00	.00
Distrito Central	CARLOS L VARGAS	VILLA NUEVA	Maestro/a	17,819.39	6,834.24	10,985.15
Distrito Central	CARLOS L VARGAS	VILLA NUEVA	Maestro/a	13,280.92	6,364.31	6,916.61
Distrito Central	ABELARDO R. FORTIN	DISTRITO CENTRAL	CONSEJERO DE ESTUDIANTES	38,261.35	32,456.19	5,805.16
Distrito Central	CARLOS L VARGAS	VILLA NUEVA	Maestro/a	14,337.37	2,258.70	12,078.67
Distrito Central	ESTADOS UNIDOS DE AMERICA	LA MONCADA	Maestro/a	24,058.32	21,517.06	2,541.26
Distrito Central	CARLOS L VARGAS	VILLA NUEVA	Maestro/a	.00	.00	.00
Distrito Central	ABELARDO R. FORTIN	DISTRITO CENTRAL	CONSEJERO DE ESTUDIANTES	34,517.96	26,055.58	8,462.38
Distrito Central	CARLOS ENAR REYES GARCIA	KM 37 CARRETERA A OLANCHO	Subdirector/a de Media	36,566.14	35,544.72	1,021.42
Distrito Central	CARLOS ENAR REYES GARCIA	KM 37 CARRETERA A OLANCHO	Subdirector/a de Media	.00	.00	.00
Distrito Central	ABELARDO R. FORTIN	DISTRITO CENTRAL	CONSEJERO DE ESTUDIANTES	28,369.65	23,600.37	4,769.28
Distrito Central	CARLOS ENAR REYES GARCIA	KM 37 CARRETERA A OLANCHO	Secretario	18,389.94	2,082.91	16,307.03
Distrito Central	MARCO TULIO CRUZ VALLADARES	COL. RAFAEL L. CALLEJAS	Maestro/a	31,413.23	30,393.46	1,019.77
Distrito Central	ESTADOS UNIDOS DE AMERICA	LA MONCADA	Maestro/a	17,323.50	15,059.24	2,264.26
Distrito Central	MARCO TULIO CRUZ VALLADARES	COL. RAFAEL L. CALLEJAS	Maestro/a	27,690.47	22,792.05	4,898.42
Distrito Central	MARCO TULIO CRUZ VALLADARES	COL. RAFAEL L. CALLEJAS	Maestro/a	19,436.42	18,526.06	910.36
Distrito Central	ESTADOS UNIDOS DE AMERICA	LA MONCADA	Maestro/a	35,001.69	15,029.69	19,972.00
Distrito Central	CARLOS ENAR REYES GARCIA	KM 37 CARRETERA A OLANCHO	Secretario	.00	.00	.00
Distrito Central	ABELARDO R. FORTIN	DISTRITO CENTRAL	CONSEJERO DE ESTUDIANTES	24,486.96	23,060.41	1,426.55
Distrito Central	CARLOS ENAR REYES GARCIA	KM 37 CARRETERA A OLANCHO	Medio. Profesor/a Ciclo Comun	28,445.68	23,257.11	5,188.57




**Reporte de planillas Docentes, Mes de Mayo Departamento de Francisco Morazan**

<u>Municipio</u>	<u>Centro Educativo</u>	<u>Dirección del Centro</u>	<u>Cargo</u>	<u>Sueldo Bruto</u>	<u>Deducciones</u>	<u>Sueldo Neto</u>
Distrito Central	CARLOS ENAR REYES GARCIA	KM 37 CARRETERA A OLANCHO	Medio. Profesor/a Ciclo Comun	27,743.78	13,215.63	14,528.15
Distrito Central	ABELARDO R. FORTIN	DISTRITO CENTRAL	CONSEJERO DE ESTUDIANTES	19,307.09	6,410.83	12,896.26
Distrito Central	CARLOS ENAR REYES GARCIA	KM 37 CARRETERA A OLANCHO	Medio. Profesor/a Ciclo Comun	21,053.46	9,176.81	11,876.65
Distrito Central	ESTADOS UNIDOS DE AMERICA	LA MONCADA	Maestro/a	17,010.88	8,515.75	8,495.13
Distrito Central	CARLOS ENAR REYES GARCIA	KM 37 CARRETERA A OLANCHO	Medio. Profesor/a Ciclo Comun	23,696.71	6,194.39	17,502.32
Distrito Central	ABELARDO R. FORTIN	DISTRITO CENTRAL	CONSEJERO DE ESTUDIANTES	30,146.60	3,320.45	26,826.15
Distrito Central	CARLOS ENAR REYES GARCIA	KM 37 CARRETERA A OLANCHO	Medio. Profesor/a Ciclo Comun	19,547.51	3,597.62	15,949.89
Distrito Central	CARLOS ENAR REYES GARCIA	KM 37 CARRETERA A OLANCHO	Medio. Profesor/a Ciclo Comun	13,636.71	2,347.52	11,289.19
Distrito Central	ABELARDO R. FORTIN	DISTRITO CENTRAL	CONSEJERO DE ESTUDIANTES	.00	.00	.00
Distrito Central	CARLOS ENAR REYES GARCIA	KM 37 CARRETERA A OLANCHO	Medio. Profesor/a Ciclo Comun	11,972.99	1,964.10	10,008.89
Distrito Central	MARCO CARIAS REYES	BARRIO EL CENTRO	Maestro/a	21,861.97	12,207.11	9,654.86
Distrito Central	ESTADOS UNIDOS DE AMERICA	LA MONCADA	Maestro/a	11,663.88	1,145.82	10,518.06
Distrito Central	CARLOS ENAR REYES GARCIA	KM 37 CARRETERA A OLANCHO	Medio. Profesor/a Ciclo Comun	14,111.02	1,789.91	12,321.11
Distrito Central	ABELARDO R. FORTIN	DISTRITO CENTRAL	ASISTENTE DE TALLER DE HOGAR	37,652.29	20,234.92	17,417.37
Distrito Central	CARLOS ENAR REYES GARCIA	KM 37 CARRETERA A OLANCHO	Medio. Profesor/a Ciclo Comun	.00	.00	.00
Distrito Central	CARLOS ENAR REYES GARCIA	KM 37 CARRETERA A OLANCHO	Maestro/a	28,445.68	23,257.11	5,188.57
Distrito Central	ABELARDO R. FORTIN	DISTRITO CENTRAL	ASISTENTE DE TALLER DE HOGAR	.00	.00	.00
Distrito Central	CARLOS ENAR REYES GARCIA	KM 37 CARRETERA A OLANCHO	Maestro/a	21,542.16	14,133.91	7,408.25
Distrito Central	ESTADO DE ISRAEL	FLOR DEL CAMPO	Maestro/a	29,796.19	23,737.23	6,058.96
Distrito Central	CARLOS ENAR REYES GARCIA	KM 37 CARRETERA A OLANCHO	Maestro/a	27,743.78	13,215.63	14,528.15
Distrito Central	ABELARDO R. FORTIN	DISTRITO CENTRAL	ASISTENTE DE ORIENTACION	36,134.99	26,114.12	10,020.87
Distrito Central	CARLOS ENAR REYES GARCIA	KM 37 CARRETERA A OLANCHO	Maestro/a	21,053.46	9,176.81	11,876.65
Distrito Central	CARLOS ENAR REYES GARCIA	KM 37 CARRETERA A OLANCHO	Maestro/a	13,636.71	2,347.52	11,289.19
Distrito Central	ABELARDO R. FORTIN	DISTRITO CENTRAL	ASISTENTE DE ORIENTACION	20,115.60	8,623.52	11,492.08


**Reporte de planillas Docentes, Mes de Mayo Departamento de Francisco Morazan**

<u>Municipio</u>	<u>Centro Educativo</u>	<u>Dirección del Centro</u>	<u>Cargo</u>	<u>Sueldo Bruto</u>	<u>Deducciones</u>	<u>Sueldo Neto</u>
Distrito Central	ESTADO DE ISRAEL	FLOR DEL CAMPO	Maestro/a	18,486.40	16,888.12	1,598.28
Distrito Central	ESTADO DE ISRAEL	FLOR DEL CAMPO	Maestro/a	32,221.75	15,398.51	16,823.24
Distrito Central	CARLOS ENAR REYES GARCIA	KM 37 CARRETERA A OLANCHO	Maestro/a	5,986.49	1,886.18	4,100.31
Distrito Central	ESTADO DE ISRAEL	FLOR DEL CAMPO	Maestro/a	32,221.75	13,796.41	18,425.34
Distrito Central	MARCO AURELIO SOTO	EL JUTE NO. 2	Maestro/a	11,663.88	1,540.37	10,123.51
Distrito Central	MARCO AURELIO SOTO	EL JUTE NO. 2	Maestro/a	.00	.00	.00
Distrito Central	ESTADO DE ISRAEL	FLOR DEL CAMPO	Maestro/a	18,627.91	13,598.29	5,029.62
Distrito Central	CARLOS ENAR REYES GARCIA	KM 37 CARRETERA A OLANCHO	Maestro/a	4,276.07	604.12	3,671.95
Distrito Central	ABELARDO R. FORTIN	DISTRITO CENTRAL	ASISTENTE DE ORIENTACION	.00	.00	.00
Distrito Central	ESTADO DE ISRAEL	FLOR DEL CAMPO	Maestro/a	16,514.98	13,568.68	2,946.30
Distrito Central	ESTADO DE ISRAEL	FLOR DEL CAMPO	Maestro/a	17,819.39	17,272.53	546.86
Distrito Central	ESTADO DE ISRAEL	FLOR DEL CAMPO	Maestro/a	21,861.97	17,646.74	4,215.23
Distrito Central	ESTADO DE ISRAEL	FLOR DEL CAMPO	Maestro/a	21,861.97	19,862.33	1,999.64
Distrito Central	ESTADO DE ISRAEL	FLOR DEL CAMPO	Maestro/a	33,030.26	21,733.60	11,296.66
Distrito Central	MARCO AURELIO SOTO	NUEVA VENTA	Maestro/a	.00	.00	.00
Distrito Central	ESTADO DE ISRAEL	FLOR DEL CAMPO	Maestro/a	34,518.22	24,327.49	10,190.73
Distrito Central	ESTADO DE ISRAEL	FLOR DEL CAMPO	Maestro/a	33,822.47	29,175.56	4,646.91
Distrito Central	ESTADO DE ISRAEL	FLOR DEL CAMPO	Maestro/a	33,838.78	32,044.02	1,794.76
Distrito Central	ESTADO DE ISRAEL	FLOR DEL CAMPO	Maestro/a	35,455.81	34,614.68	841.13
Distrito Central	ESTADO DE ISRAEL	FLOR DEL CAMPO	Medio. Profesor/a Ciclo Comun	.00	.00	.00
Distrito Central	ESTADO DE ISRAEL	FLOR DEL CAMPO	Medio. Profesor/a Ciclo Comun	13,636.71	12,074.97	1,561.74
Distrito Central	ESTADOS UNIDOS DE AMERICA	LA MONCADA	Maestro/a	.00	.00	.00
Distrito Central	MARCO CARIAS REYES	BARRIO EL CENTRO	Maestro/a	19,188.48	12,943.95	6,244.53
Distrito Central	ESTADOS UNIDOS DE AMERICA	LA MONCADA	Maestro/a	13,280.92	1,524.50	11,756.42



### Reporte de planillas Docentes, Mes de Mayo Departamento de Francisco Morazan

<u>Municipio</u>	<u>Centro Educativo</u>	<u>Dirección del Centro</u>	<u>Cargo</u>	<u>Sueldo Bruto</u>	<u>Deducciones</u>	<u>Sueldo Neto</u>
Distrito Central	ESTADOS UNIDOS DE AMERICA	LA MONCADA	Maestro/a	11,663.88	1,540.37	10,123.51
Distrito Central	ESTADOS UNIDOS DE AMERICA	LA MONCADA	Maestro/a	15,393.84	2,238.77	13,155.07
Distrito Central	ESTADOS UNIDOS DE AMERICA	LA MONCADA	Maestro/a	21,178.65	2,718.77	18,459.88
Distrito Central	ESTADOS UNIDOS DE AMERICA	LA MONCADA	Maestro/a	20,244.94	3,875.26	16,369.68
Distrito Central	ESTADOS UNIDOS DE AMERICA	LA MONCADA	Maestro/a	15,393.84	4,079.54	11,314.30
Distrito Central	ESTADOS UNIDOS DE AMERICA	LA MONCADA	Maestro/a	13,528.86	5,146.67	8,382.19
Distrito Central	MARCO CARIAS REYES	BARRIO EL CENTRO	Maestro/a	34,772.49	24,655.66	10,116.83
Distrito Central	ESTADOS UNIDOS DE AMERICA	LA MONCADA	Maestro/a	13,280.92	8,539.49	4,741.43
Distrito Central	ESTADOS UNIDOS DE AMERICA	LA MONCADA	Maestro/a	17,010.88	10,176.97	6,833.91
Distrito Central	ESTADOS UNIDOS DE AMERICA	LA MONCADA	Maestro/a	16,514.98	10,920.85	5,594.13
Distrito Central	ESTADOS UNIDOS DE AMERICA	LA MONCADA	Maestro/a	35,078.19	12,441.98	22,636.21
Distrito Central	ESTADOS UNIDOS DE AMERICA	LA MONCADA	Maestro/a	17,010.88	13,215.29	3,795.59
Distrito Central	ESTADOS UNIDOS DE AMERICA	LA MONCADA	Maestro/a	14,897.95	13,514.48	1,383.47
Distrito Central	ESTADOS UNIDOS DE AMERICA	LA MONCADA	Maestro/a	17,819.39	14,907.29	2,912.10
Distrito Central	ESTADO DE ISRAEL	FLOR DEL CAMPO	Maestro/a	18,627.91	13,380.87	5,247.04
Distrito Central	MARCO TULIO CRUZ VALLADARES	COL. RAFAEL L. CALLEJAS	Maestro/a	36,134.99	32,658.03	3,476.96
Distrito Central	ESTADOS UNIDOS DE AMERICA	LA MONCADA	Maestro/a	39,160.69	15,585.62	23,575.07
Distrito Central	ESTADOS UNIDOS DE AMERICA	LA MONCADA	Maestro/a	23,483.49	15,603.00	7,880.49
Distrito Central	ESTADOS UNIDOS DE AMERICA	LA MONCADA	Maestro/a	17,010.88	15,830.13	1,180.75
Distrito Central	ESTADOS UNIDOS DE AMERICA	LA MONCADA	Maestro/a	33,838.78	15,867.23	17,971.55
Distrito Central	ESTADOS UNIDOS DE AMERICA	LA MONCADA	Maestro/a	17,010.88	15,872.50	1,138.38
Distrito Central	ESTADOS UNIDOS DE AMERICA	LA MONCADA	Maestro/a	34,269.69	18,221.15	16,048.54
Distrito Central	MARIA ELENA DE SANTAMARIA	NUEVA CAPITAL	Maestro/a	17,819.39	5,345.38	12,474.01
Distrito Central	ESTADOS UNIDOS DE AMERICA	LA MONCADA	Maestro/a	38,183.18	29,884.15	8,299.03



### Reporte de planillas Docentes, Mes de Mayo Departamento de Francisco Morazan

<u>Municipio</u>	<u>Centro Educativo</u>	<u>Dirección del Centro</u>	<u>Cargo</u>	<u>Sueldo Bruto</u>	<u>Deducciones</u>	<u>Sueldo Neto</u>
Distrito Central	ESTADOS UNIDOS DE AMERICA	LA MONCADA	Maestro/a	31,413.23	30,212.31	1,200.92
Distrito Central	ESTADOS UNIDOS DE AMERICA	LA MONCADA	Maestro/a	33,709.44	30,987.17	2,722.27
Distrito Central	ESTADOS UNIDOS DE AMERICA	LA MONCADA	Maestro/a	36,026.36	34,301.17	1,725.19
Distrito Central	ESTEBAN GUARDILA	SAN JUAN DEL RIO GRANDE	Maestro/a	.00	.00	.00
Distrito Central	ESTEBAN GUARDILA	SAN JUAN DEL RIO GRANDE	Maestro/a	19,436.42	6,746.77	12,689.65
Distrito Central	ESTEBAN GUARDILA	SAN JUAN DEL RIO GRANDE	Maestro/a	21,053.46	14,535.40	6,518.06
Distrito Central	MARIA TERESA ZUNIGA	BO. BELLA VISTA	Maestro/a	.00	.00	.00
Distrito Central	ESTEBAN MENDOZA	KENNEDY	Maestro/a	11,663.88	1,589.69	10,074.19
Distrito Central	ESTEBAN MENDOZA	KENNEDY	Maestro/a	15,393.84	2,221.22	13,172.62
Distrito Central	ESTEBAN MENDOZA	KENNEDY	Maestro/a	11,663.88	2,242.14	9,421.74
Distrito Central	ESTEBAN MENDOZA	KENNEDY	Maestro/a	11,663.88	2,540.37	9,123.51
Distrito Central	ESTEBAN MENDOZA	KENNEDY	Maestro/a	15,393.84	5,026.61	10,367.23
Distrito Central	ESTEBAN MENDOZA	KENNEDY	Maestro/a	18,627.91	5,172.21	13,455.70
Distrito Central	ESTEBAN MENDOZA	KENNEDY	Maestro/a	17,677.89	5,594.12	12,083.77
Distrito Central	MARIA TERESA ZUNIGA	COL. KENNEDY	Maestro/a	15,145.90	14,299.68	846.22
Distrito Central	ESTEBAN MENDOZA	KENNEDY	Maestro/a	21,861.97	7,147.06	14,714.91
Distrito Central	ESTEBAN MENDOZA	KENNEDY	Maestro/a	16,514.98	7,252.69	9,262.29
Distrito Central	ESTEBAN MENDOZA	KENNEDY	Maestro/a	15,393.84	7,423.25	7,970.59
Distrito Central	ESTEBAN MENDOZA	KENNEDY	Maestro/a	17,010.87	7,695.92	9,314.95
Distrito Central	ESTEBAN MENDOZA	KENNEDY	Maestro/a	18,627.91	7,728.60	10,899.31
Distrito Central	ESTEBAN MENDOZA	KENNEDY	Maestro/a	30,604.72	7,911.92	22,692.80
Distrito Central	ESTEBAN MENDOZA	KENNEDY	Maestro/a	21,861.97	8,314.53	13,547.44
Distrito Central	CARLOS ENAR REYES GARCIA	KM 37 CARRETERA A OLANCHO	Maestro/a	.00	.00	.00
Distrito Central	ESTEBAN MENDOZA	KENNEDY	Maestro/a	11,663.88	10,340.80	1,323.08




### Reporte de planillas Docentes, Mes de Mayo Departamento de Francisco Morazan

<u>Municipio</u>	<u>Centro Educativo</u>	<u>Dirección del Centro</u>	<u>Cargo</u>	<u>Sueldo Bruto</u>	<u>Deducciones</u>	<u>Sueldo Neto</u>
Distrito Central	ESTEBAN MENDOZA	KENNEDY	Maestro/a	13,280.92	10,958.11	2,322.81
Distrito Central	ESTEBAN MENDOZA	KENNEDY	Maestro/a	28,658.88	11,893.52	16,765.36
Distrito Central	ESTEBAN MENDOZA	KENNEDY	Maestro/a	24,398.61	12,231.41	12,167.20
Distrito Central	ESTEBAN MENDOZA	KENNEDY	Maestro/a	20,599.33	12,695.66	7,903.67
Distrito Central	ESTEBAN MENDOZA	KENNEDY	Maestro/a	21,861.97	12,718.67	9,143.30
Distrito Central	ESTEBAN MENDOZA	KENNEDY	Maestro/a	20,032.93	12,793.38	7,239.55
Distrito Central	MARY DE FLORES	COL, LOS CARPULES	ASISTENTE DE TALLER	34,140.35	3,334.66	30,805.69
Distrito Central	ESTEBAN MENDOZA	KENNEDY	Maestro/a	16,582.34	13,650.50	2,931.84
Distrito Central	ESTEBAN MENDOZA	KENNEDY	Maestro/a	17,819.39	14,189.72	3,629.67
Distrito Central	ESTEBAN MENDOZA	KENNEDY	Maestro/a	15,954.41	14,692.75	1,261.66
Distrito Central	ESTEBAN MENDOZA	KENNEDY	Maestro/a	16,202.35	14,702.89	1,499.46
Distrito Central	ESTEBAN MENDOZA	KENNEDY	Maestro/a	24,292.01	15,233.03	9,058.98
Distrito Central	ESTEBAN MENDOZA	KENNEDY	Maestro/a	17,819.39	15,388.21	2,431.18
Distrito Central	ESTEBAN MENDOZA	KENNEDY	Maestro/a	20,244.94	15,461.93	4,783.01
Distrito Central	MARY DE FLORES	COL, LOS CARPULES	Maestro/a	28,339.07	3,112.54	25,226.53
Distrito Central	ESTEBAN MENDOZA	KENNEDY	Maestro/a	21,861.96	16,465.79	5,396.17
Distrito Central	ESTEBAN MENDOZA	KENNEDY	Maestro/a	19,007.90	17,053.63	1,954.27
Distrito Central	ESTEBAN MENDOZA	KENNEDY	Maestro/a	20,244.94	18,527.14	1,717.80
Distrito Central	ESTEBAN MENDOZA	KENNEDY	Maestro/a	22,216.36	21,606.21	610.15
Distrito Central	ESTEBAN MENDOZA	KENNEDY	Maestro/a	28,258.06	25,120.88	3,137.18
Distrito Central	ESTEBAN MENDOZA	KENNEDY	Maestro/a	26,717.56	25,647.71	1,069.85
Distrito Central	ESTEBAN MENDOZA	KENNEDY	Maestro/a	32,221.75	26,114.50	6,107.25
Distrito Central	MARY DE FLORES	COL, LOS CARPULES	Maestro/a	25,153.83	17,481.83	7,672.00
Distrito Central	ESTEBAN MENDOZA	KENNEDY	Maestro/a	32,221.74	29,466.54	2,755.20

**Reporte de planillas Docentes, Mes de Mayo Departamento de Francisco Morazan**

<u>Municipio</u>	<u>Centro Educativo</u>	<u>Dirección del Centro</u>	<u>Cargo</u>	<u>Sueldo Bruto</u>	<u>Deducciones</u>	<u>Sueldo Neto</u>
Distrito Central	ESTEBAN MENDOZA	KENNEDY	Maestro/a	32,652.65	29,621.45	3,031.20
Distrito Central	ESTEBAN MENDOZA	KENNEDY	Maestro/a	32,004.06	31,418.31	585.75
Distrito Central	ESTEBAN MENDOZA	KENNEDY	Maestro/a	33,539.59	32,384.15	1,155.44
Distrito Central	ESTEBAN MENDOZA	KENNEDY	Maestro/a	37,643.40	32,629.94	5,013.46
Distrito Central	ESTEBAN MENDOZA	KENNEDY	Maestro/a	38,360.93	36,919.40	1,441.53
Distrito Central	EUSEBIA VENTURA QUEZADA	COL. SANTA CECILIA	Maestro/a	.00	.00	.00
Distrito Central	ESTADO DE ISRAEL	FLOR DEL CAMPO	Maestro/a	19,188.48	13,275.78	5,912.70
Distrito Central	MARY DE FLORES	COL, LOS CARPULES	Medio. Profesor/a Ciclo Comun	8,124.53	2,143.75	5,980.78
Distrito Central	EUSEBIA VENTURA QUEZADA	COL. SANTA CECILIA	Maestro/a	17,010.88	16,175.28	835.60
Distrito Central	EUSEBIA VENTURA QUEZADA	COL. SANTA CECILIA	Maestro/a	23,861.10	20,983.01	2,878.09
Distrito Central	EUSEBIA VENTURA QUEZADA	COL. SANTA CECILIA	Maestro/a	23,953.30	23,035.37	917.93
Distrito Central	EUSEBIA VENTURA QUEZADA	COL. SANTA CECILIA	Maestro/a	29,722.41	28,545.20	1,177.21
Distrito Central	EVALUACION DE LA CALIDAD	Desconocida	ASISTENTE TECNICO NIVEL CENTRAL	.00	.00	.00
Distrito Central	EVALUACION DE LA CALIDAD	Desconocida	ASISTENTE TECNICO NIVEL CENTRAL	39,535.59	5,464.93	34,070.66
Distrito Central	MARY DE FLORES	COL, LOS CARPULES	Medio. Profesor/a Ciclo Comun	18,845.60	13,814.66	5,030.94
Distrito Central	EVALUACION DE LA GESTION	SECRETARIA DE EDUCACION, COMAYAGUELA	ASISTENTE TECNICO NIVEL CENTRAL	41,052.89	12,691.44	28,361.45
Distrito Central	EVALUACION DE LA GESTION	SECRETARIA DE EDUCACION, COMAYAGUELA	ASISTENTE TECNICO NIVEL CENTRAL	33,979.22	15,093.06	18,886.16
Distrito Central	EVALUACION DE LA GESTION	SECRETARIA DE EDUCACION, COMAYAGUELA	ASISTENTE TECNICO NIVEL CENTRAL	37,213.29	16,904.38	20,308.91
Distrito Central	EVALUACION DE LA GESTION	SECRETARIA DE EDUCACION, COMAYAGUELA	ASISTENTE TECNICO NIVEL CENTRAL	42,215.81	23,505.68	18,710.13
Distrito Central	EVALUACION DE LA GESTION	SECRETARIA DE EDUCACION, COMAYAGUELA	ASISTENTE TECNICO NIVEL CENTRAL	39,638.84	24,588.66	15,050.18
Distrito Central	EXPERIMENTAL DE NIÑOS PARA LA MUSICA	COL. MAYANGLE	Maestro/a	.00	.00	.00
Distrito Central	EXPERIMENTAL DE NIÑOS PARA LA MUSICA	COL. MAYANGLE	Maestro/a	11,663.88	1,145.82	10,518.06
Distrito Central	MARY FLAKES DE FLORES	COL. MARY FLAKES DE FLORES	Maestro/a	33,709.44	21,179.39	12,530.05
Distrito Central	EXPERIMENTAL DE NIÑOS PARA LA MUSICA	COL. MAYANGLE	Maestro/a	15,393.84	1,444.22	13,949.62



**Reporte de planillas Docentes, Mes de Mayo Departamento de Francisco Morazan**

<u>Municipio</u>	<u>Centro Educativo</u>	<u>Dirección del Centro</u>	<u>Cargo</u>	<u>Sueldo Bruto</u>	<u>Deducciones</u>	<u>Sueldo Neto</u>
Distrito Central	EXPERIMENTAL DE NIÑOS PARA LA MUSICA	COL. MAYANGLE	Maestro/a	11,663.88	1,540.37	10,123.51
Distrito Central	EXPERIMENTAL DE NIÑOS PARA LA MUSICA	COL. MAYANGLE	Maestro/a	19,137.24	1,793.01	17,344.23
Distrito Central	EXPERIMENTAL DE NIÑOS PARA LA MUSICA	COL. MAYANGLE	Maestro/a	11,663.88	1,939.37	9,724.51
Distrito Central	EXPERIMENTAL DE NIÑOS PARA LA MUSICA	COL. MAYANGLE	Maestro/a	19,137.24	2,793.01	16,344.23
Distrito Central	EXPERIMENTAL DE NIÑOS PARA LA MUSICA	COL. MAYANGLE	Maestro/a	20,244.94	3,928.69	16,316.25
Distrito Central	EXPERIMENTAL DE NIÑOS PARA LA MUSICA	COL. MAYANGLE	Maestro/a	11,663.88	5,198.23	6,465.65
Distrito Central	MATEO POLIVALENTE	MATEO	Director/a de Media	39,536.61	36,157.89	3,378.72
Distrito Central	EXPERIMENTAL DE NIÑOS PARA LA MUSICA	COL. MAYANGLE	Maestro/a	21,562.78	9,309.80	12,252.98
Distrito Central	EXPERIMENTAL DE NIÑOS PARA LA MUSICA	COL. MAYANGLE	Maestro/a	19,137.24	10,875.90	8,261.34
Distrito Central	EXPERIMENTAL DE NIÑOS PARA LA MUSICA	COL. MAYANGLE	Maestro/a	18,641.34	14,258.72	4,382.62
Distrito Central	EXPERIMENTAL DE NIÑOS PARA LA MUSICA	COL. MAYANGLE	Maestro/a	20,258.37	17,172.53	3,085.84
Distrito Central	EXPERIMENTAL DE NIÑOS PARA LA MUSICA	COL. MAYANGLE	Maestro/a	20,258.37	17,338.74	2,919.63
Distrito Central	EXPERIMENTAL DE NIÑOS PARA LA MUSICA	COL. MAYANGLE	Maestro/a	36,644.32	22,837.93	13,806.39
Distrito Central	EXPERIMENTAL DE NIÑOS PARA LA MUSICA	COL. MAYANGLE	Maestro/a	27,604.49	22,948.92	4,655.57
Distrito Central	ESTADO DE ISRAEL	FLOR DEL CAMPO	Maestro/a	22,925.15	11,725.85	11,199.30
Distrito Central	EXPERIMENTAL DE NIÑOS PARA LA MUSICA	COL. MAYANGLE	Maestro/a	50,775.19	37,087.73	13,687.46
Distrito Central	FELIPE DE BORBON	CENTENO NO. 1 Y 2	Maestro/a	.00	.00	.00
Distrito Central	FELIPE DE BORBON	CENTENO NO. 1 Y 2	Maestro/a	15,393.84	1,838.77	13,555.07
Distrito Central	FELIPE DE BORBON	CENTENO NO. 1 Y 2	Maestro/a	11,663.88	1,939.37	9,724.51
Distrito Central	FELIPE DE BORBON	CENTENO NO. 1 Y 2	Maestro/a	15,393.84	1,993.54	13,400.30
Distrito Central	FELIPE DE BORBON	CENTENO NO. 1 Y 2	Maestro/a	21,435.54	2,935.47	18,500.07
Distrito Central	FELIPE DE BORBON	CENTENO NO. 1 Y 2	Maestro/a	17,819.39	3,887.58	13,931.81
Distrito Central	MATEO POLIVALENTE	MATEO	Medio. Profesor/a Ciclo Comun	16,202.35	8,467.57	7,734.78
Distrito Central	FELIPE DE BORBON	CENTENO NO. 1 Y 2	Maestro/a	20,244.94	5,642.98	14,601.96



**Reporte de planillas Docentes, Mes de Mayo Departamento de Francisco Morazan**

<u>Municipio</u>	<u>Centro Educativo</u>	<u>Dirección del Centro</u>	<u>Cargo</u>	<u>Sueldo Bruto</u>	<u>Deducciones</u>	<u>Sueldo Neto</u>
Distrito Central	FELIPE DE BORBON	CENTENO NO. 1 Y 2	Maestro/a	22,216.35	5,812.94	16,403.41
Distrito Central	FELIPE DE BORBON	CENTENO NO. 1 Y 2	Maestro/a	30,901.02	7,109.59	23,791.43
Distrito Central	FELIPE DE BORBON	CENTENO NO. 1 Y 2	Maestro/a	19,436.42	7,592.03	11,844.39
Distrito Central	FELIPE DE BORBON	CENTENO NO. 1 Y 2	Maestro/a	36,834.88	10,360.13	26,474.75
Distrito Central	FELIPE DE BORBON	CENTENO NO. 1 Y 2	Maestro/a	21,407.85	10,675.18	10,732.67
Distrito Central	FELIPE DE BORBON	CENTENO NO. 1 Y 2	Maestro/a	17,819.39	10,954.69	6,864.70
Distrito Central	MAXIMILIANO SAGASTUME	SAGASTUME	Maestro/a	11,663.88	6,694.50	4,969.38
Distrito Central	FELIPE DE BORBON	CENTENO NO. 1 Y 2	Maestro/a	32,221.75	15,398.51	16,823.24
Distrito Central	FELIPE DE BORBON	CENTENO NO. 1 Y 2	Maestro/a	16,202.35	15,554.43	647.92
Distrito Central	FELIPE DE BORBON	CENTENO NO. 1 Y 2	Maestro/a	33,030.26	19,934.93	13,095.33
Distrito Central	FELIPE DE BORBON	CENTENO NO. 1 Y 2	Maestro/a	31,519.83	28,402.76	3,117.07
Distrito Central	FELIPE DE BORBON	CENTENO NO. 1 Y 2	Maestro/a	35,326.47	28,977.01	6,349.46
Distrito Central	FELIPE DE BORBON	CENTENO NO. 1 Y 2	Medio. Profesor/a Ciclo Comun	.00	.00	.00
Distrito Central	FELIPE DE BORBON	CENTENO NO. 1 Y 2	Medio. Profesor/a Ciclo Comun	31,413.23	21,764.40	9,648.83
Distrito Central	MEDICION	SECRETARIA DE EDUCACION, COMAYAGUELA	ASISTENTE TECNICO NIVEL CENTRAL	35,596.26	10,308.48	25,287.78
Distrito Central	FLOR DEL CAMPO	COL. FLOR DEL CAMPO	Maestro/a	17,010.88	16,443.91	566.97
Distrito Central	FLOR DEL CAMPO	COL. FLOR DEL CAMPO	Maestro/a	35,432.58	32,675.38	2,757.20
Distrito Central	FRANCIS DE VINELLY	COL. LA LAGUNA	Maestro/a	.00	.00	.00
Distrito Central	FRANCIS DE VINELLY	COL. LA LAGUNA	Maestro/a	15,393.84	2,237.77	13,156.07
Distrito Central	FRANCIS DE VINELLY	COL. LA LAGUNA	Maestro/a	19,436.42	6,156.26	13,280.16
Distrito Central	FRANCIS DE VINELLY	COL. LA LAGUNA	Maestro/a	37,297.77	19,437.75	17,860.02
Distrito Central	FRANCIS VINELLI / DAMAS DE LA CRUZ ROJA		Maestro/a	.00	.00	.00
Distrito Central	CARLOS ENAR REYES GARCIA	KM 37 CARRETERA A OLANCHO	Director/a de Media	19,474.64	4,382.72	15,091.92
Distrito Central	ABELARDO R. FORTIN	DISTRITO CENTRAL	ASISTENTE DE LABORATORIO	28,529.55	6,267.57	22,261.98



### Reporte de planillas Docentes, Mes de Mayo Departamento de Francisco Morazan

<u>Municipio</u>	<u>Centro Educativo</u>	<u>Dirección del Centro</u>	<u>Cargo</u>	<u>Sueldo Bruto</u>	<u>Deducciones</u>	<u>Sueldo Neto</u>
Distrito Central	FRANCISCA REYES	BARRIO JECMIN	Maestro/a	.00	.00	.00
Distrito Central	FRANCISCA REYES	BARRIO JECMIN	Maestro/a	11,663.88	1,540.37	10,123.51
Distrito Central	FRANCISCA REYES	BARRIO JECMIN	Maestro/a	12,472.39	1,660.48	10,811.91
Distrito Central	FRANCISCA REYES	BARRIO JECMIN	Maestro/a	16,202.35	2,107.90	14,094.45
Distrito Central	FRANCISCA REYES	BARRIO JECMIN	Maestro/a	19,436.42	2,266.92	17,169.50
Distrito Central	FRANCISCA REYES	BARRIO JECMIN	Maestro/a	11,663.88	2,395.14	9,268.74
Distrito Central	MESA REDONDA PANAMERICANA	B. CONCEPCION	Maestro/a	30,076.83	5,863.36	24,213.47
Distrito Central	FRANCISCA REYES	BARRIO JECMIN	Maestro/a	15,393.84	3,242.76	12,151.08
Distrito Central	FRANCISCA REYES	BARRIO JECMIN	Maestro/a	19,436.42	4,837.57	14,598.85
Distrito Central	FRANCISCA REYES	BARRIO JECMIN	Maestro/a	12,472.39	5,326.64	7,145.75
Distrito Central	FRANCISCA REYES	BARRIO JECMIN	Maestro/a	18,132.01	6,504.24	11,627.77
Distrito Central	FRANCISCA REYES	BARRIO JECMIN	Maestro/a	12,472.39	10,189.06	2,283.33
Distrito Central	FRANCISCA REYES	BARRIO JECMIN	Maestro/a	20,244.94	11,265.31	8,979.63
Distrito Central	FRANCISCA REYES	BARRIO JECMIN	Maestro/a	17,010.88	11,464.63	5,546.25
Distrito Central	MICHEL J HASBUN	SAN JOSE DE LA VEGA	Maestro/a	17,323.50	9,776.51	7,546.99
Distrito Central	FRANCISCA REYES	BARRIO JECMIN	Maestro/a	19,436.42	12,663.30	6,773.12
Distrito Central	FRANCISCA REYES	BARRIO JECMIN	Maestro/a	17,571.44	12,689.83	4,881.61
Distrito Central	FRANCISCA REYES	BARRIO JECMIN	Maestro/a	17,010.88	13,210.49	3,800.39
Distrito Central	FRANCISCA REYES	BARRIO JECMIN	Maestro/a	14,089.43	13,284.96	804.47
Distrito Central	FRANCISCA REYES	BARRIO JECMIN	Maestro/a	15,954.41	14,480.93	1,473.48
Distrito Central	FRANCISCA REYES	BARRIO JECMIN	Maestro/a	17,571.44	14,622.78	2,948.66
Distrito Central	FRANCISCA REYES	BARRIO JECMIN	Maestro/a	16,514.98	14,655.01	1,859.97
Distrito Central	MIGUEL ANDONIE FERNANDEZ	LA ERA	Maestro/a	17,819.39	1,687.58	16,131.81
Distrito Central	FRANCISCA REYES	BARRIO JECMIN	Maestro/a	21,861.97	18,676.81	3,185.16



### Reporte de planillas Docentes, Mes de Mayo Departamento de Francisco Morazan

<u>Municipio</u>	<u>Centro Educativo</u>	<u>Dirección del Centro</u>	<u>Cargo</u>	<u>Sueldo Bruto</u>	<u>Deducciones</u>	<u>Sueldo Neto</u>
Distrito Central	FRANCISCA REYES	BARRIO JECMIN	Maestro/a	33,838.78	19,205.00	14,633.78
Distrito Central	FRANCISCA REYES	BARRIO JECMIN	Maestro/a	23,483.49	19,750.08	3,733.41
Distrito Central	FRANCISCA REYES	BARRIO JECMIN	Maestro/a	38,991.69	21,032.33	17,959.36
Distrito Central	FRANCISCA REYES	BARRIO JECMIN	Maestro/a	28,582.37	21,132.71	7,449.66
Distrito Central	FRANCISCA REYES	BARRIO JECMIN	Maestro/a	38,692.14	25,286.57	13,405.57
Distrito Central	FRANCISCO MARTINEZ MARADIAGA	B BELLA VISTA	Maestro/a	.00	.00	.00
Distrito Central	ESTADO DE ISRAEL	FLOR DEL CAMPO	Maestro/a	20,244.94	11,670.85	8,574.09
Distrito Central	FRANCISCO MARTINEZ MARADIAGA	B BELLA VISTA	Maestro/a	16,202.35	2,903.45	13,298.90
Distrito Central	FRANCISCO MARTINEZ MARADIAGA	B BELLA VISTA	Maestro/a	13,528.86	4,531.96	8,996.90
Distrito Central	FRANCISCO MARTINEZ MARADIAGA	B BELLA VISTA	Maestro/a	17,677.89	5,932.94	11,744.95
Distrito Central	FRANCISCO MARTINEZ MARADIAGA	B BELLA VISTA	Maestro/a	15,706.46	8,187.83	7,518.63
Distrito Central	FRANCISCO MARTINEZ MARADIAGA	B BELLA VISTA	Maestro/a	18,143.70	8,815.64	9,328.06
Distrito Central	FRANCISCO MARTINEZ MARADIAGA	B BELLA VISTA	Maestro/a	21,178.65	9,373.34	11,805.31
Distrito Central	FRANCISCO MARTINEZ MARADIAGA	B BELLA VISTA	Maestro/a	12,472.39	9,446.71	3,025.68
Distrito Central	MIGUEL MORAZAN	LAS TAPIAS	Maestro/a	19,436.42	7,269.45	12,166.97
Distrito Central	FRANCISCO MARTINEZ MARADIAGA	B BELLA VISTA	Maestro/a	14,089.43	9,858.28	4,231.15
Distrito Central	FRANCISCO MARTINEZ MARADIAGA	B BELLA VISTA	Maestro/a	15,145.90	9,864.59	5,281.31
Distrito Central	FRANCISCO MARTINEZ MARADIAGA	B BELLA VISTA	Maestro/a	17,010.88	11,426.34	5,584.54
Distrito Central	FRANCISCO MARTINEZ MARADIAGA	B BELLA VISTA	Maestro/a	18,132.01	12,500.95	5,631.06
Distrito Central	FRANCISCO MARTINEZ MARADIAGA	B BELLA VISTA	Maestro/a	23,703.93	13,024.49	10,679.44
Distrito Central	FRANCISCO MARTINEZ MARADIAGA	B BELLA VISTA	Maestro/a	17,010.88	14,515.39	2,495.49
Distrito Central	FRANCISCO MARTINEZ MARADIAGA	B BELLA VISTA	Maestro/a	18,132.01	15,247.76	2,884.25
Distrito Central	MODESTO RODAS ALVARADO	LA ROSA	Maestro/a	15,393.84	1,444.22	13,949.62
Distrito Central	FRANCISCO MARTINEZ MARADIAGA	B BELLA VISTA	Maestro/a	33,030.26	21,733.60	11,296.66

**Reporte de planillas Docentes, Mes de Mayo Departamento de Francisco Morazan**

<u>Municipio</u>	<u>Centro Educativo</u>	<u>Dirección del Centro</u>	<u>Cargo</u>	<u>Sueldo Bruto</u>	<u>Deducciones</u>	<u>Sueldo Neto</u>
Distrito Central	FRANCISCO MARTINEZ MARADIAGA	B BELLA VISTA	Maestro/a	35,326.35	33,753.34	1,573.01
Distrito Central	FRANCISCO MIRANDA	ZAMBRANO	ASISTENTE DE LABORATORIO	.00	.00	.00
Distrito Central	FRANCISCO MIRANDA	ZAMBRANO	ASISTENTE DE LABORATORIO	24,971.19	3,959.41	21,011.78
Distrito Central	FRANCISCO MIRANDA	ZAMBRANO	ASISTENTE DE ORIENTACION	.00	.00	.00
Distrito Central	FRANCISCO MIRANDA	ZAMBRANO	ASISTENTE DE ORIENTACION	19,307.09	16,911.52	2,395.57
Distrito Central	FRANCISCO MIRANDA	ZAMBRANO	ASISTENTE DE TALLER DE HOGAR	.00	.00	.00
Distrito Central	MODESTO RODAS ALVARADO	LA ROSA	Maestro/a	21,861.97	16,979.13	4,882.84
Distrito Central	FRANCISCO MIRANDA	ZAMBRANO	ASISTENTE DE TALLER INDUSTRIAL	.00	.00	.00
Distrito Central	FRANCISCO MIRANDA	ZAMBRANO	ASISTENTE DE TALLER INDUSTRIAL	37,752.02	19,194.87	18,557.15
Distrito Central	FRANCISCO MIRANDA	ZAMBRANO	CONSEJERO DE ESTUDIANTES	.00	.00	.00
Distrito Central	FRANCISCO MIRANDA	ZAMBRANO	CONSEJERO DE ESTUDIANTES	24,158.17	7,325.80	16,832.37
Distrito Central	FRANCISCO MIRANDA	ZAMBRANO	CONSEJERO DE ESTUDIANTES	21,732.63	16,202.50	5,530.13
Distrito Central	FRANCISCO MIRANDA	ZAMBRANO	Director/a de Media	.00	.00	.00
Distrito Central	FRANCISCO MIRANDA	ZAMBRANO	Director/a de Media	37,111.06	33,572.32	3,538.74
Distrito Central	ESTADO DE ISRAEL	FLOR DEL CAMPO	Maestro/a	18,132.01	10,563.78	7,568.23
Distrito Central	MOISES STARKMAN	BUENA VISTA	Maestro/a	14,897.95	12,404.38	2,493.57
Distrito Central	FRANCISCO MIRANDA	ZAMBRANO	Maestro/a	20,244.94	2,084.07	18,160.87
Distrito Central	FRANCISCO MIRANDA	ZAMBRANO	Maestro/a	18,414.68	2,284.90	16,129.78
Distrito Central	FRANCISCO MIRANDA	ZAMBRANO	Maestro/a	21,057.94	2,407.92	18,650.02
Distrito Central	FRANCISCO MIRANDA	ZAMBRANO	Maestro/a	29,956.11	3,408.76	26,547.35
Distrito Central	FRANCISCO MIRANDA	ZAMBRANO	Maestro/a	24,971.19	3,959.41	21,011.78
Distrito Central	FRANCISCO MIRANDA	ZAMBRANO	Maestro/a	8,979.73	4,893.54	4,086.19
Distrito Central	MONSEÑOR ERNESTO FIALLOS NO. 1	ALTOS DEL COUNTRY	Maestro/a	38,460.80	9,804.06	28,656.74
Distrito Central	FRANCISCO MIRANDA	ZAMBRANO	Maestro/a	15,393.84	6,349.18	9,044.66

**Reporte de planillas Docentes, Mes de Mayo Departamento de Francisco Morazan**

<u>Municipio</u>	<u>Centro Educativo</u>	<u>Dirección del Centro</u>	<u>Cargo</u>	<u>Sueldo Bruto</u>	<u>Deducciones</u>	<u>Sueldo Neto</u>
Distrito Central	FRANCISCO MIRANDA	ZAMBRANO	Maestro/a	19,329.81	6,754.05	12,575.76
Distrito Central	FRANCISCO MIRANDA	ZAMBRANO	Maestro/a	17,010.88	6,830.97	10,179.91
Distrito Central	FRANCISCO MIRANDA	ZAMBRANO	Maestro/a	15,300.45	8,791.20	6,509.25
Distrito Central	FRANCISCO MIRANDA	ZAMBRANO	Maestro/a	32,004.04	11,379.05	20,624.99
Distrito Central	FRANCISCO MIRANDA	ZAMBRANO	Maestro/a	21,861.97	15,271.31	6,590.66
Distrito Central	FRANCISCO MIRANDA	ZAMBRANO	Maestro/a	27,961.47	16,400.98	11,560.49
Distrito Central	MONSEÑOR ERNESTO FIALLOS NO. 2	ALTOS DE COUNTRY	Maestro/a	.00	.00	.00
Distrito Central	FRANCISCO MIRANDA	ZAMBRANO	Maestro/a	31,142.23	26,612.58	4,529.65
Distrito Central	FRANCISCO MIRANDA	ZAMBRANO	Maestro/a	31,844.14	28,847.52	2,996.62
Distrito Central	FRANCISCO MIRANDA	ZAMBRANO	Medio. Profesor/a Ciclo Comun	.00	.00	.00
Distrito Central	FRANCISCO MIRANDA	ZAMBRANO	Medio. Profesor/a Ciclo Comun	18,414.69	2,080.44	16,334.25
Distrito Central	FRANCISCO MIRANDA	ZAMBRANO	Medio. Profesor/a Ciclo Comun	20,244.94	2,084.07	18,160.87
Distrito Central	FRANCISCO MIRANDA	ZAMBRANO	Medio. Profesor/a Ciclo Comun	18,414.68	2,284.90	16,129.78
Distrito Central	FRANCISCO MIRANDA	ZAMBRANO	Medio. Profesor/a Ciclo Comun	29,956.11	3,408.76	26,547.35
Distrito Central	MONSEÑOR ERNESTO FIALLOS NO. 2	ALTOS DE COUNTRY	Maestro/a	11,663.88	7,361.37	4,302.51
Distrito Central	FRANCISCO MIRANDA	ZAMBRANO	Medio. Profesor/a Ciclo Comun	13,255.80	5,998.11	7,257.69
Distrito Central	FRANCISCO MIRANDA	ZAMBRANO	Medio. Profesor/a Ciclo Comun	15,393.84	6,349.18	9,044.66
Distrito Central	FRANCISCO MIRANDA	ZAMBRANO	Medio. Profesor/a Ciclo Comun	19,329.81	6,754.05	12,575.76
Distrito Central	FRANCISCO MIRANDA	ZAMBRANO	Medio. Profesor/a Ciclo Comun	17,010.88	6,830.97	10,179.91
Distrito Central	FRANCISCO MIRANDA	ZAMBRANO	Medio. Profesor/a Ciclo Comun	15,300.45	8,791.20	6,509.25
Distrito Central	FRANCISCO MIRANDA	ZAMBRANO	Medio. Profesor/a Ciclo Comun	17,010.88	11,369.04	5,641.84
Distrito Central	FRANCISCO MIRANDA	ZAMBRANO	Medio. Profesor/a Ciclo Comun	17,388.49	11,413.41	5,975.08
Distrito Central	CARLOS ENAR REYES GARCIA	KM 37 CARRETERA A OLANCHO	Director/a de Media	.00	.00	.00
Distrito Central	FRANCISCO MIRANDA	ZAMBRANO	Medio. Profesor/a Ciclo Comun	21,861.97	15,271.31	6,590.66

**Reporte de planillas Docentes, Mes de Mayo Departamento de Francisco Morazan**

<u>Municipio</u>	<u>Centro Educativo</u>	<u>Dirección del Centro</u>	<u>Cargo</u>	<u>Sueldo Bruto</u>	<u>Deducciones</u>	<u>Sueldo Neto</u>
Distrito Central	FRANCISCO MIRANDA	ZAMBRANO	Medio. Profesor/a Ciclo Comun	27,961.47	16,400.98	11,560.49
Distrito Central	FRANCISCO MIRANDA	ZAMBRANO	Medio. Profesor/a Ciclo Comun	24,185.40	17,082.25	7,103.15
Distrito Central	FRANCISCO MIRANDA	ZAMBRANO	Medio. Profesor/a Ciclo Comun	33,600.81	20,499.22	13,101.59
Distrito Central	FRANCISCO MIRANDA	ZAMBRANO	Medio. Profesor/a Ciclo Comun	23,105.88	20,847.36	2,258.52
Distrito Central	FRANCISCO MIRANDA	ZAMBRANO	Medio. Profesor/a Ciclo Comun	36,519.00	23,795.77	12,723.23
Distrito Central	FRANCISCO MIRANDA	ZAMBRANO	Medio. Profesor/a Ciclo Comun	31,142.23	26,612.58	4,529.65
Distrito Central	MONSEÑOR JACOBO CACERES AVILA	ALDEA SUYAPA	Maestro/a	21,053.46	18,269.04	2,784.42
Distrito Central	FRANCISCO MIRANDA	ZAMBRANO	Secretario	29,660.35	7,458.03	22,202.32
Distrito Central	FRANCISCO MIRANDA	ZAMBRANO	Subdirector/a de Media	.00	.00	.00
Distrito Central	FRANCISCO MIRANDA	ZAMBRANO	Subdirector/a de Media	36,566.13	17,946.35	18,619.78
Distrito Central	FRANCISCO MORAZAN	AGUA BLANCA	Maestro/a	.00	.00	.00
Distrito Central	FRANCISCO MORAZAN	AGUA BLANCA	Maestro/a	15,393.84	1,888.09	13,505.75
Distrito Central	FRANCISCO MORAZAN	AGUA BLANCA	Maestro/a	20,244.94	4,330.28	15,914.66
Distrito Central	FRANCISCO MORAZAN	AGUA BLANCA	Maestro/a	17,010.88	4,724.08	12,286.80
Distrito Central	MONSEÑOR LUIS A. SANTOS MO	COLONIA 3 DE MAYO	CONSEJERO DE ESTUDIANTES	37,374.41	18,994.51	18,379.90
Distrito Central	FRANCISCO MORAZAN	AGUA BLANCA	Maestro/a	23,349.53	15,295.18	8,054.35
Distrito Central	FRANCISCO MORAZAN	ALDEA EL ACEITUNO	Maestro/a	.00	.00	.00
Distrito Central	FRANCISCO MORAZAN	ALDEA EL ACEITUNO	Maestro/a	14,337.37	1,409.02	12,928.35
Distrito Central	FRANCISCO MORAZAN	ALDEA EL ACEITUNO	Maestro/a	21,861.97	7,946.79	13,915.18
Distrito Central	FRANCISCO MORAZAN	COLONIA FRANCISCO MORAZAN B 24	Maestro/a	.00	.00	.00
Distrito Central	FRANCISCO MORAZAN	COLONIA FRANCISCO MORAZAN B 24	Maestro/a	17,010.88	1,622.90	15,387.98
Distrito Central	FRANCISCO MORAZAN	COLONIA FRANCISCO MORAZAN B 24	Maestro/a	21,861.97	6,973.05	14,888.92
Distrito Central	MONSEÑOR LUIS A. SANTOS MO	COLONIA 3 DE MAYO	Maestro/a	29,849.50	5,943.19	23,906.31
Distrito Central	FRANCISCO MORAZAN	COLONIA FRANCISCO MORAZAN B 24	Maestro/a	21,861.96	9,521.95	12,340.01

**Reporte de planillas Docentes, Mes de Mayo Departamento de Francisco Morazan**

<u>Municipio</u>	<u>Centro Educativo</u>	<u>Dirección del Centro</u>	<u>Cargo</u>	<u>Sueldo Bruto</u>	<u>Deducciones</u>	<u>Sueldo Neto</u>
Distrito Central	FRANCISCO MORAZAN	COLONIA FRANCISCO MORAZAN B 24	Maestro/a	15,393.84	9,863.66	5,530.18
Distrito Central	FRANCISCO MORAZAN	COLONIA FRANCISCO MORAZAN B 24	Maestro/a	16,869.37	11,368.63	5,500.74
Distrito Central	FRANCISCO MORAZAN	COLONIA FRANCISCO MORAZAN B 24	Maestro/a	18,627.91	11,671.20	6,956.71
Distrito Central	FRANCISCO MORAZAN	COLONIA FRANCISCO MORAZAN B 24	Maestro/a	18,627.91	15,142.77	3,485.14
Distrito Central	FRANCISCO MORAZAN	COLONIA FRANCISCO MORAZAN B 24	Maestro/a	20,244.94	16,739.95	3,504.99
Distrito Central	FRANCISCO MORAZAN	COLONIA FRANCISCO MORAZAN B 24	Maestro/a	21,053.46	17,677.24	3,376.22
Distrito Central	ESTADO DE ISRAEL	FLOR DEL CAMPO	Maestro/a	15,706.46	9,730.30	5,976.16
Distrito Central	MONSEÑOR LUIS A. SANTOS MO	COLONIA 3 DE MAYO	Maestro/a	37,752.02	18,434.77	19,317.25
Distrito Central	FRANCISCO MORAZAN	COLONIA FRANCISCO MORAZAN B 24	Maestro/a	26,569.70	24,398.49	2,171.21
Distrito Central	FRANCISCO MORAZAN	COLONIA FRANCISCO MORAZAN B 24	Maestro/a	35,001.69	24,419.44	10,582.25
Distrito Central	FRANCISCO MORAZAN	COLONIA FRANCISCO MORAZAN B 24	Maestro/a	36,943.38	33,225.05	3,718.33
Distrito Central	FRANCISCO MORAZAN	EL JICARITO	Maestro/a	.00	.00	.00
Distrito Central	FRANCISCO MORAZAN	EL JICARITO	Maestro/a	11,663.88	1,540.37	10,123.51
Distrito Central	FRANCISCO MORAZAN	EL JICARITO	Maestro/a	16,202.35	1,558.22	14,644.13
Distrito Central	MONSEÑOR LUIS A. SANTOS MO	COLONIA 3 DE MAYO	Maestro/a	33,448.47	32,625.75	822.72
Distrito Central	FRANCISCO MORAZAN	EL JICARITO	Maestro/a	19,436.42	5,706.46	13,729.96
Distrito Central	FRANCISCO MORAZAN	EL JICARITO	Maestro/a	18,132.00	7,779.34	10,352.66
Distrito Central	FRANCISCO MORAZAN	EL JICARITO	Maestro/a	38,991.69	9,256.87	29,734.82
Distrito Central	FRANCISCO MORAZAN	EL JICARITO	Maestro/a	11,663.88	11,016.98	646.90
Distrito Central	FRANCISCO MORAZAN	EL JICARITO	Maestro/a	17,010.88	11,411.17	5,599.71
Distrito Central	FRANCISCO MORAZAN	EL JICARITO	Maestro/a	18,627.91	12,005.30	6,622.61
Distrito Central	FRANCISCO MORAZAN	EL JICARITO	Maestro/a	21,053.46	12,414.15	8,639.31
Distrito Central	MONTES DE OLIVOS	COLONIA LOS OLIVOS	Director/a Pre-escolar / Primaria / Basico	17,819.39	17,003.15	816.24
Distrito Central	FRANCISCO MORAZAN	EL JICARITO	Maestro/a	17,010.88	13,291.07	3,719.81

**Reporte de planillas Docentes, Mes de Mayo Departamento de Francisco Morazan**


<u>Municipio</u>	<u>Centro Educativo</u>	<u>Dirección del Centro</u>	<u>Cargo</u>	<u>Sueldo Bruto</u>	<u>Deducciones</u>	<u>Sueldo Neto</u>
Distrito Central	FRANCISCO MORAZAN	EL JICARITO	Maestro/a	20,244.94	13,742.43	6,502.51
Distrito Central	FRANCISCO MORAZAN	EL JICARITO	Maestro/a	17,010.88	15,632.22	1,378.66
Distrito Central	FRANCISCO MORAZAN	EL JICARITO	Maestro/a	18,627.90	15,788.10	2,839.80
Distrito Central	FRANCISCO MORAZAN	EL JICARITO	Maestro/a	21,861.97	17,721.63	4,140.34
Distrito Central	FRANCISCO MORAZAN	EL JICARITO	Maestro/a	19,188.48	18,230.06	958.42
Distrito Central	FRANCISCO MORAZAN	EL JICARITO	Maestro/a	23,703.93	18,453.69	5,250.24
Distrito Central	NACIONAL	2 Y 3 CALLE	Maestro/a	.00	.00	.00
Distrito Central	FRANCISCO MORAZAN	EL PILIGUIN	Maestro/a	.00	.00	.00
Distrito Central	FRANCISCO MORAZAN	EL PILIGUIN	Maestro/a	15,145.90	12,989.12	2,156.78
Distrito Central	FRANCISCO MORAZAN	EL PILIGUIN	Maestro/a	21,861.97	14,861.57	7,000.40
Distrito Central	FRANCISCO MORAZAN	EL PILIGUIN	Maestro/a	19,436.42	14,936.98	4,499.44
Distrito Central	FRANCISCO MORAZAN	EL PILIGUIN	Maestro/a	18,379.96	15,774.50	2,605.46
Distrito Central	FRANCISCO MORAZAN	EL PILIGUIN	Maestro/a	23,703.93	17,440.92	6,263.01
Distrito Central	FRANCISCO MORAZAN	LA MONTERA	Maestro/a	.00	.00	.00
Distrito Central	MARCO ANTONIO ANDINO FLORES	ALTOS DE EL PARAISO	Medio. Profesor/a Ciclo Comun	24,616.31	10,072.18	14,544.13
Distrito Central	FRANCISCO MORAZAN	LA MONTERA	Maestro/a	14,897.95	9,278.13	5,619.82
Distrito Central	FRANCISCO MORAZAN	LA MONTERA	Maestro/a	20,624.93	19,278.17	1,346.76
Distrito Central	FRANCISCO MORAZAN	LAS TRANCAS	Maestro/a	.00	.00	.00
Distrito Central	FRANCISCO MORAZAN	LAS TRANCAS	Maestro/a	11,663.88	3,446.62	8,217.26
Distrito Central	FRANCISCO MORAZAN	LAS TRANCAS	Maestro/a	17,819.39	5,125.85	12,693.54
Distrito Central	FRANCISCO MORAZAN	QUISCAMOTE NO. 2	Maestro/a	.00	.00	.00
Distrito Central	FRANCISCO MORAZAN	QUISCAMOTE NO. 2	Maestro/a	21,861.96	9,049.68	12,812.28
Distrito Central	NACIONES UNIDAS	VILLANUEV	Maestro/a	20,244.94	10,216.10	10,028.84
Distrito Central	FROYLAN TURCIOS	BRISAS DEL NORTE	Maestro/a	23,914.40	2,813.32	21,101.08






**Reporte de planillas Docentes, Mes de Mayo Departamento de Francisco Morazan**

<u>Municipio</u>	<u>Centro Educativo</u>	<u>Dirección del Centro</u>	<u>Cargo</u>	<u>Sueldo Bruto</u>	<u>Deducciones</u>	<u>Sueldo Neto</u>
Distrito Central	FROYLAN TURCIOS	BRISAS DEL NORTE	Maestro/a	20,244.94	3,793.75	16,451.19
Distrito Central	FROYLAN TURCIOS	BRISAS DEL NORTE	Maestro/a	18,627.91	5,131.24	13,496.67
Distrito Central	FROYLAN TURCIOS	BRISAS DEL NORTE	Maestro/a	19,436.42	7,648.39	11,788.03
Distrito Central	FROYLAN TURCIOS	BRISAS DEL NORTE	Maestro/a	19,436.42	9,158.96	10,277.46
Distrito Central	FROYLAN TURCIOS	BRISAS DEL NORTE	Maestro/a	17,571.44	13,898.07	3,673.37
Distrito Central	FROYLAN TURCIOS	BRISAS DEL NORTE	Maestro/a	17,010.88	15,382.20	1,628.68
Distrito Central	NACIONES UNIDAS	VILLANUEV	Maestro/a	23,144.80	22,575.79	569.01
Distrito Central	FROYLAN TURCIOS	BRISAS DEL NORTE	Maestro/a	18,132.01	15,813.25	2,318.76
Distrito Central	FROYLAN TURCIOS	BRISAS DEL NORTE	Maestro/a	17,819.39	16,251.58	1,567.81
Distrito Central	FROYLAN TURCIOS	BRISAS DEL NORTE	Maestro/a	23,703.93	17,612.44	6,091.49
Distrito Central	FROYLAN TURCIOS	BRISAS DEL NORTE	Maestro/a	18,627.91	18,256.21	371.70
Distrito Central	FROYLAN TURCIOS	BRISAS DEL NORTE	Maestro/a	29,796.19	21,509.98	8,286.21
Distrito Central	FROYLAN TURCIOS	BRISAS DEL NORTE	Maestro/a	36,134.99	21,610.62	14,524.37
Distrito Central	FROYLAN TURCIOS	BRISAS DEL NORTE	Maestro/a	25,475.89	23,564.58	1,911.31
Distrito Central	NIMIA BAQUEDANO	VILLA OLIMPICA	ASISTENTE DE ORIENTACION	20,115.60	11,635.03	8,480.57
Distrito Central	FUERZAS ARMADAS	COL. MODESTO RODAS	Maestro/a	.00	.00	.00
Distrito Central	FUERZAS ARMADAS	COL. MODESTO RODAS	Maestro/a	21,861.97	4,932.41	16,929.56
Distrito Central	FUERZAS ARMADAS	COL. MODESTO RODAS	Maestro/a	17,819.39	7,903.38	9,916.01
Distrito Central	FUERZAS ARMADAS	COL. MODESTO RODAS	Maestro/a	16,202.35	8,833.55	7,368.80
Distrito Central	FUERZAS ARMADAS	COL. MODESTO RODAS	Maestro/a	17,819.39	13,394.47	4,424.92
Distrito Central	FUERZAS ARMADAS	COL. MODESTO RODAS	Maestro/a	21,861.97	14,634.21	7,227.76
Distrito Central	FUERZAS ARMADAS	COL. MODESTO RODAS	Maestro/a	17,819.39	15,243.76	2,575.63
Distrito Central	ESTADO DE ISRAEL	FLOR DEL CAMPO	Maestro/a	17,010.88	8,879.27	8,131.61
Distrito Central	NIMIA BAQUEDANO	VILLA OLIMPICA	Maestro/a	15,393.84	1,493.54	13,900.30




### Reporte de planillas Docentes, Mes de Mayo Departamento de Francisco Morazan

<u>Municipio</u>	<u>Centro Educativo</u>	<u>Dirección del Centro</u>	<u>Cargo</u>	<u>Sueldo Bruto</u>	<u>Deducciones</u>	<u>Sueldo Neto</u>
Distrito Central	FUERZAS ARMADAS	COL. MODESTO RODAS	Maestro/a	22,216.35	19,083.99	3,132.36
Distrito Central	FUERZAS ARMADAS	COL. MODESTO RODAS	Maestro/a	23,349.54	20,713.48	2,636.06
Distrito Central	FUERZAS ARMADAS	COL. MODESTO RODAS	Maestro/a	22,336.27	21,684.30	651.97
Distrito Central	FUERZAS ARMADAS	COL. MODESTO RODAS	Maestro/a	38,006.56	22,385.46	15,621.10
Distrito Central	FUERZAS UNIDAS	COL FUERZAS UNIDAS	Maestro/a	.00	.00	.00
Distrito Central	FUERZAS UNIDAS	COL FUERZAS UNIDAS	Maestro/a	17,819.39	8,637.68	9,181.71
Distrito Central	NIMIA BAQUEDANO	VILLA OLIMPICA	Maestro/a	35,486.38	4,006.49	31,479.89
Distrito Central	FUERZAS UNIDAS	FUERZAS UNIDAS	Maestro/a	.00	.00	.00
Distrito Central	FUERZAS UNIDAS	FUERZAS UNIDAS	Maestro/a	11,663.88	1,589.69	10,074.19
Distrito Central	FUERZAS UNIDAS	FUERZAS UNIDAS	Maestro/a	15,393.84	1,838.77	13,555.07
Distrito Central	FUERZAS UNIDAS	FUERZAS UNIDAS	Maestro/a	16,762.93	2,003.06	14,759.87
Distrito Central	FUERZAS UNIDAS	FUERZAS UNIDAS	Maestro/a	19,491.62	2,141.36	17,350.26
Distrito Central	FUERZAS UNIDAS	FUERZAS UNIDAS	Maestro/a	13,528.86	4,007.34	9,521.52
Distrito Central	FUERZAS UNIDAS	FUERZAS UNIDAS	Maestro/a	12,472.39	4,792.34	7,680.05
Distrito Central	NIMIA BAQUEDANO	VILLA OLIMPICA	Maestro/a	25,909.04	13,413.30	12,495.74
Distrito Central	FUERZAS UNIDAS	FUERZAS UNIDAS	Maestro/a	14,089.43	6,759.04	7,330.39
Distrito Central	FUERZAS UNIDAS	FUERZAS UNIDAS	Maestro/a	28,258.06	7,186.59	21,071.47
Distrito Central	FUERZAS UNIDAS	FUERZAS UNIDAS	Maestro/a	17,819.39	7,776.41	10,042.98
Distrito Central	FUERZAS UNIDAS	FUERZAS UNIDAS	Maestro/a	17,010.88	7,848.42	9,162.46
Distrito Central	FUERZAS UNIDAS	FUERZAS UNIDAS	Maestro/a	22,086.90	8,130.68	13,956.22
Distrito Central	FUERZAS UNIDAS	FUERZAS UNIDAS	Maestro/a	15,954.41	8,463.78	7,490.63
Distrito Central	FUERZAS UNIDAS	FUERZAS UNIDAS	Maestro/a	16,202.35	10,076.31	6,126.04
Distrito Central	NIMIA BAQUEDANO	VILLA OLIMPICA	Maestro/a	31,035.63	29,281.33	1,754.30
Distrito Central	FUERZAS UNIDAS	FUERZAS UNIDAS	Maestro/a	17,010.88	11,263.04	5,747.84



### Reporte de planillas Docentes, Mes de Mayo Departamento de Francisco Morazan

<u>Municipio</u>	<u>Centro Educativo</u>	<u>Dirección del Centro</u>	<u>Cargo</u>	<u>Sueldo Bruto</u>	<u>Deducciones</u>	<u>Sueldo Neto</u>
Distrito Central	FUERZAS UNIDAS	FUERZAS UNIDAS	Maestro/a	17,819.39	13,490.96	4,328.43
Distrito Central	FUERZAS UNIDAS	FUERZAS UNIDAS	Maestro/a	17,010.88	13,997.49	3,013.39
Distrito Central	FUERZAS UNIDAS	FUERZAS UNIDAS	Maestro/a	21,861.96	14,727.68	7,134.28
Distrito Central	FUERZAS UNIDAS	FUERZAS UNIDAS	Maestro/a	21,053.46	16,644.48	4,408.98
Distrito Central	FUERZAS UNIDAS	FUERZAS UNIDAS	Maestro/a	20,351.37	17,306.32	3,045.05
Distrito Central	FUERZAS UNIDAS	FUERZAS UNIDAS	Maestro/a	29,383.73	28,651.67	732.06
Distrito Central	CARLOS ENAR REYES GARCIA	KM 37 CARRETERA A OLANCHO	CONSEJERO DE ESTUDIANTES	38,815.21	18,010.09	20,805.12
Distrito Central	GABRIELA NUÑEZ	COLONIA LA LAGUNA	ASISTENTE DE LABORATORIO	35,326.47	28,977.01	6,349.46
Distrito Central	GABRIELA NUÑEZ	COLONIA LA LAGUNA	ASISTENTE DE ORIENTACION	.00	.00	.00
Distrito Central	GABRIELA NUÑEZ	COLONIA LA LAGUNA	ASISTENTE DE ORIENTACION	20,428.22	14,694.05	5,734.17
Distrito Central	GABRIELA NUÑEZ	COLONIA LA LAGUNA	ASISTENTE DE TALLER	.00	.00	.00
Distrito Central	GABRIELA NUÑEZ	COLONIA LA LAGUNA	ASISTENTE DE TALLER	30,795.20	10,597.60	20,197.60
Distrito Central	GABRIELA NUÑEZ	COLONIA LA LAGUNA	ASISTENTE DE TALLER	35,326.47	21,927.12	13,399.35
Distrito Central	GABRIELA NUÑEZ	COLONIA LA LAGUNA	CONSEJERO DE ESTUDIANTES	.00	.00	.00
Distrito Central	NIMIA BAQUEDANO	VILLA OLIMPICA	Medio. Profesor/a Ciclo Diversificado	23,807.80	9,683.40	14,124.40
Distrito Central	GABRIELA NUÑEZ	COLONIA LA LAGUNA	CONSEJERO DE ESTUDIANTES	36,489.38	17,031.80	19,457.58
Distrito Central	GABRIELA NUÑEZ	COLONIA LA LAGUNA	Maestro/a	.00	.00	.00
Distrito Central	GABRIELA NUÑEZ	COLONIA LA LAGUNA	Maestro/a	6,841.70	760.05	6,081.65
Distrito Central	GABRIELA NUÑEZ	COLONIA LA LAGUNA	Maestro/a	6,841.71	760.05	6,081.66
Distrito Central	GABRIELA NUÑEZ	COLONIA LA LAGUNA	Maestro/a	11,972.97	1,170.56	10,802.41
Distrito Central	GABRIELA NUÑEZ	COLONIA LA LAGUNA	Maestro/a	7,696.91	1,227.48	6,469.43
Distrito Central	GABRIELA NUÑEZ	COLONIA LA LAGUNA	Maestro/a	10,367.90	1,436.69	8,931.21
Distrito Central	NORMA REGINA DE CALLEJAS	COL POLICARPO PAZ GARCIA	Maestro/a	17,010.88	12,183.77	4,827.11
Distrito Central	GABRIELA NUÑEZ	COLONIA LA LAGUNA	Maestro/a	7,696.92	1,622.01	6,074.91



**Reporte de planillas Docentes, Mes de Mayo Departamento de Francisco Morazan**

<u>Municipio</u>	<u>Centro Educativo</u>	<u>Dirección del Centro</u>	<u>Cargo</u>	<u>Sueldo Bruto</u>	<u>Deducciones</u>	<u>Sueldo Neto</u>
Distrito Central	GABRIELA NUÑEZ	COLONIA LA LAGUNA	Maestro/a	17,712.77	1,679.06	16,033.71
Distrito Central	GABRIELA NUÑEZ	COLONIA LA LAGUNA	Maestro/a	13,683.41	1,701.93	11,981.48
Distrito Central	GABRIELA NUÑEZ	COLONIA LA LAGUNA	Maestro/a	14,111.03	1,736.13	12,374.90
Distrito Central	GABRIELA NUÑEZ	COLONIA LA LAGUNA	Maestro/a	25,855.73	2,539.74	23,315.99
Distrito Central	GABRIELA NUÑEZ	COLONIA LA LAGUNA	Maestro/a	18,581.20	3,322.75	15,258.45
Distrito Central	GABRIELA NUÑEZ	COLONIA LA LAGUNA	Maestro/a	6,841.70	3,403.92	3,437.78
Distrito Central	NUEVA JERUSALEM	NUEVA JERUSALEM	Maestro/a	15,393.84	2,237.77	13,156.07
Distrito Central	GABRIELA NUÑEZ	COLONIA LA LAGUNA	Maestro/a	16,108.97	4,065.16	12,043.81
Distrito Central	GABRIELA NUÑEZ	COLONIA LA LAGUNA	Maestro/a	18,487.82	5,772.60	12,715.22
Distrito Central	GABRIELA NUÑEZ	COLONIA LA LAGUNA	Maestro/a	22,834.88	6,374.64	16,460.24
Distrito Central	GABRIELA NUÑEZ	COLONIA LA LAGUNA	Maestro/a	16,583.26	7,177.95	9,405.31
Distrito Central	GABRIELA NUÑEZ	COLONIA LA LAGUNA	Maestro/a	21,542.16	8,204.94	13,337.22
Distrito Central	GABRIELA NUÑEZ	COLONIA LA LAGUNA	Maestro/a	17,712.77	8,419.73	9,293.04
Distrito Central	GABRIELA NUÑEZ	COLONIA LA LAGUNA	Maestro/a	29,094.29	8,646.79	20,447.50
Distrito Central	ABELARDO R. FORTIN	DISTRITO CENTRAL	ASISTENTE DE LABORATORIO	.00	.00	.00
Distrito Central	ESTADO DE ISRAEL	FLOR DEL CAMPO	Maestro/a	17,010.88	8,815.56	8,195.32
Distrito Central	GABRIELA NUÑEZ	COLONIA LA LAGUNA	Maestro/a	17,010.87	11,915.10	5,095.77
Distrito Central	GABRIELA NUÑEZ	COLONIA LA LAGUNA	Maestro/a	27,961.46	12,210.31	15,751.15
Distrito Central	GABRIELA NUÑEZ	COLONIA LA LAGUNA	Maestro/a	29,902.80	12,773.41	17,129.39
Distrito Central	GABRIELA NUÑEZ	COLONIA LA LAGUNA	Maestro/a	33,838.77	12,801.57	21,037.20
Distrito Central	GABRIELA NUÑEZ	COLONIA LA LAGUNA	Maestro/a	34,322.99	13,125.30	21,197.69
Distrito Central	GABRIELA NUÑEZ	COLONIA LA LAGUNA	Maestro/a	14,826.14	13,882.43	943.71
Distrito Central	NUEVA SUYAPA	COL. NUEVA SUYAPA	JEFE DE LABORATORIO	.00	.00	.00
Distrito Central	GABRIELA NUÑEZ	COLONIA LA LAGUNA	Maestro/a	32,009.38	14,906.37	17,103.01

**Reporte de planillas Docentes, Mes de Mayo Departamento de Francisco Morazan**

<u>Municipio</u>	<u>Centro Educativo</u>	<u>Dirección del Centro</u>	<u>Cargo</u>	<u>Sueldo Bruto</u>	<u>Deducciones</u>	<u>Sueldo Neto</u>
Distrito Central	GABRIELA NUÑEZ	COLONIA LA LAGUNA	Maestro/a	29,738.39	15,790.99	13,947.40
Distrito Central	GABRIELA NUÑEZ	COLONIA LA LAGUNA	Maestro/a	23,483.49	16,117.94	7,365.55
Distrito Central	GABRIELA NUÑEZ	COLONIA LA LAGUNA	Maestro/a	21,648.76	16,372.54	5,276.22
Distrito Central	GABRIELA NUÑEZ	COLONIA LA LAGUNA	Maestro/a	33,030.26	17,532.83	15,497.43
Distrito Central	GABRIELA NUÑEZ	COLONIA LA LAGUNA	Maestro/a	27,206.26	18,152.92	9,053.34
Distrito Central	GABRIELA NUÑEZ	COLONIA LA LAGUNA	Maestro/a	37,552.43	18,239.64	19,312.79
Distrito Central	NUEVA SUYAPA	COL. NUEVA SUYAPA	Maestro/a	14,111.02	2,085.46	12,025.56
Distrito Central	GABRIELA NUÑEZ	COLONIA LA LAGUNA	Maestro/a	29,391.61	23,733.00	5,658.61
Distrito Central	GABRIELA NUÑEZ	COLONIA LA LAGUNA	Maestro/a	30,227.10	23,851.47	6,375.63
Distrito Central	GABRIELA NUÑEZ	COLONIA LA LAGUNA	Maestro/a	33,461.17	25,029.78	8,431.39
Distrito Central	GABRIELA NUÑEZ	COLONIA LA LAGUNA	Maestro/a	30,604.72	27,652.27	2,952.45
Distrito Central	GABRIELA NUÑEZ	COLONIA LA LAGUNA	Maestro/a	33,083.57	28,227.73	4,855.84
Distrito Central	GABRIELA NUÑEZ	COLONIA LA LAGUNA	Maestro/a	30,227.11	28,921.65	1,305.46
Distrito Central	GABRIELA NUÑEZ	COLONIA LA LAGUNA	Maestro/a	33,461.17	31,057.81	2,403.36
Distrito Central	NUEVA SUYAPA	COL. NUEVA SUYAPA	Maestro/a	19,436.42	10,071.66	9,364.76
Distrito Central	GABRIELA NUÑEZ	COLONIA LA LAGUNA	Medio. Profesor/a Ciclo Comun	6,414.10	725.83	5,688.27
Distrito Central	GABRIELA NUÑEZ	COLONIA LA LAGUNA	Medio. Profesor/a Ciclo Comun	6,841.71	760.05	6,081.66
Distrito Central	GABRIELA NUÑEZ	COLONIA LA LAGUNA	Medio. Profesor/a Ciclo Comun	6,841.71	1,553.60	5,288.11
Distrito Central	GABRIELA NUÑEZ	COLONIA LA LAGUNA	Medio. Profesor/a Ciclo Comun	17,712.77	1,679.06	16,033.71
Distrito Central	GABRIELA NUÑEZ	COLONIA LA LAGUNA	Medio. Profesor/a Ciclo Comun	14,111.03	1,736.13	12,374.90
Distrito Central	GABRIELA NUÑEZ	COLONIA LA LAGUNA	Medio. Profesor/a Ciclo Comun	21,435.54	2,141.92	19,293.62
Distrito Central	GABRIELA NUÑEZ	COLONIA LA LAGUNA	Medio. Profesor/a Ciclo Comun	6,841.70	3,403.92	3,437.78
Distrito Central	ESTADO DE ISRAEL	FLOR DEL CAMPO	Maestro/a	17,010.88	7,605.52	9,405.36
Distrito Central	GABRIELA NUÑEZ	COLONIA LA LAGUNA	Medio. Profesor/a Ciclo Comun	27,961.46	12,210.31	15,751.15

**Reporte de planillas Docentes, Mes de Mayo Departamento de Francisco Morazan**

<u>Municipio</u>	<u>Centro Educativo</u>	<u>Dirección del Centro</u>	<u>Cargo</u>	<u>Sueldo Bruto</u>	<u>Deducciones</u>	<u>Sueldo Neto</u>
Distrito Central	GABRIELA NUÑEZ	COLONIA LA LAGUNA	Medio. Profesor/a Ciclo Comun	29,738.39	15,790.99	13,947.40
Distrito Central	GABRIELA NUÑEZ	COLONIA LA LAGUNA	Medio. Profesor/a Ciclo Comun	21,648.76	16,372.54	5,276.22
Distrito Central	GABRIELA NUÑEZ	COLONIA LA LAGUNA	Medio. Profesor/a Ciclo Comun	30,604.72	27,652.27	2,952.45
Distrito Central	GABRIELA NUÑEZ	COLONIA LA LAGUNA	Secretario	.00	.00	.00
Distrito Central	GABRIELA NUÑEZ	COLONIA LA LAGUNA	Secretario	32,009.38	14,906.37	17,103.01
Distrito Central	GABRIELA NUÑEZ	COLONIA LA LAGUNA	Subdirector/a de Media	.00	.00	.00
Distrito Central	NUEVA SUYAPA	COL. NUEVA SUYAPA	Maestro/a	23,430.19	22,892.98	537.21
Distrito Central	GERMANIA	ALDEA GERMANIA	ASISTENTE DE LABORATORIO	.00	.00	.00
Distrito Central	GERMANIA	ALDEA GERMANIA	ASISTENTE DE LABORATORIO	37,752.02	24,449.31	13,302.71
Distrito Central	GERMANIA	ALDEA GERMANIA	ASISTENTE DE ORIENTACION	.00	.00	.00
Distrito Central	GERMANIA	ALDEA GERMANIA	ASISTENTE DE ORIENTACION	26,104.01	6,476.45	19,627.56
Distrito Central	GERMANIA	ALDEA GERMANIA	CONSEJERO DE ESTUDIANTES	.00	.00	.00
Distrito Central	GERMANIA	ALDEA GERMANIA	CONSEJERO DE ESTUDIANTES	17,690.05	2,022.46	15,667.59
Distrito Central	GERMANIA	ALDEA GERMANIA	CONSEJERO DE ESTUDIANTES	29,338.07	6,082.59	23,255.48
Distrito Central	NUEVA SUYAPA	COLONIA NUEVA SUYAPA EDIF ESC 11 JUNIO	Maestro/a	27,880.45	22,338.71	5,541.74
Distrito Central	GERMANIA	ALDEA GERMANIA	Director/a de Media	32,739.69	20,935.56	11,804.13
Distrito Central	GERMANIA	ALDEA GERMANIA	JEFE DE TALLER O AREA	.00	.00	.00
Distrito Central	GERMANIA	ALDEA GERMANIA	JEFE DE TALLER O AREA	39,160.69	15,585.62	23,575.07
Distrito Central	GERMANIA	ALDEA GERMANIA	Maestro/a	.00	.00	.00
Distrito Central	GERMANIA	ALDEA GERMANIA	Maestro/a	7,650.21	824.73	6,825.48
Distrito Central	GERMANIA	ALDEA GERMANIA	Maestro/a	11,972.97	1,170.56	10,802.41
Distrito Central	GERMANIA	ALDEA GERMANIA	Maestro/a	10,215.85	1,179.30	9,036.55
Distrito Central	NUEVA SUYAPA	COLONIA NUEVA SUYAPA EDIF ESC 11 JUNIO	Subdirector/a Pre-escolar / Primaria / Basico	.00	.00	.00
Distrito Central	GERMANIA	ALDEA GERMANIA	Maestro/a	15,393.84	1,843.22	13,550.62

**Reporte de planillas Docentes, Mes de Mayo Departamento de Francisco Morazan**

<u>Municipio</u>	<u>Centro Educativo</u>	<u>Dirección del Centro</u>	<u>Cargo</u>	<u>Sueldo Bruto</u>	<u>Deducciones</u>	<u>Sueldo Neto</u>
Distrito Central	GERMANIA	ALDEA GERMANIA	Maestro/a	15,393.84	1,888.08	13,505.76
Distrito Central	GERMANIA	ALDEA GERMANIA	Maestro/a	8,124.53	2,143.75	5,980.78
Distrito Central	GERMANIA	ALDEA GERMANIA	Maestro/a	23,212.48	2,745.70	20,466.78
Distrito Central	GERMANIA	ALDEA GERMANIA	Maestro/a	33,083.56	4,184.78	28,898.78
Distrito Central	GERMANIA	ALDEA GERMANIA	Maestro/a	29,338.07	6,082.59	23,255.48
Distrito Central	GERMANIA	ALDEA GERMANIA	Maestro/a	21,435.55	6,754.99	14,680.56
Distrito Central	CARLOS ENAR REYES GARCIA	KM 37 CARRETERA A OLANCHO	CONSEJERO DE ESTUDIANTES	.00	.00	.00
Distrito Central	NUEVOS HORIZONTES	COL. VILLA UNION	Maestro/a	16,762.93	11,595.19	5,167.74
Distrito Central	GERMANIA	ALDEA GERMANIA	Maestro/a	29,254.19	9,874.05	19,380.14
Distrito Central	GERMANIA	ALDEA GERMANIA	Maestro/a	26,935.27	10,459.34	16,475.93
Distrito Central	GERMANIA	ALDEA GERMANIA	Maestro/a	17,010.88	10,516.92	6,493.96
Distrito Central	GERMANIA	ALDEA GERMANIA	Maestro/a	28,658.89	10,712.01	17,946.88
Distrito Central	GERMANIA	ALDEA GERMANIA	Maestro/a	17,010.88	13,126.61	3,884.27
Distrito Central	GERMANIA	ALDEA GERMANIA	Maestro/a	37,374.41	14,432.49	22,941.92
Distrito Central	OSCAR A. FLORES	COLONIA SANTA ELE	Maestro/a	20,244.94	4,263.01	15,981.93
Distrito Central	GERMANIA	ALDEA GERMANIA	Maestro/a	32,789.33	16,606.62	16,182.71
Distrito Central	GERMANIA	ALDEA GERMANIA	Maestro/a	23,430.20	16,971.44	6,458.76
Distrito Central	GERMANIA	ALDEA GERMANIA	Maestro/a	24,776.21	17,671.45	7,104.76
Distrito Central	GERMANIA	ALDEA GERMANIA	Maestro/a	32,994.37	18,548.70	14,445.67
Distrito Central	GERMANIA	ALDEA GERMANIA	Maestro/a	22,621.66	18,672.27	3,949.39
Distrito Central	GERMANIA	ALDEA GERMANIA	Maestro/a	33,838.78	20,363.17	13,475.61
Distrito Central	GERMANIA	ALDEA GERMANIA	Maestro/a	43,151.74	20,526.37	22,625.37
Distrito Central	OSCAR A. FLORES	COLONIA SANTA ELE	Maestro/a	36,466.05	31,152.76	5,313.29
Distrito Central	GERMANIA	ALDEA GERMANIA	Maestro/a	25,371.52	22,015.80	3,355.72

**Reporte de planillas Docentes, Mes de Mayo Departamento de Francisco Morazan**

<u>Municipio</u>	<u>Centro Educativo</u>	<u>Dirección del Centro</u>	<u>Cargo</u>	<u>Sueldo Bruto</u>	<u>Deducciones</u>	<u>Sueldo Neto</u>
Distrito Central	GERMANIA	ALDEA GERMANIA	Maestro/a	24,882.83	24,274.21	608.62
Distrito Central	GERMANIA	ALDEA GERMANIA	Maestro/a	26,404.05	24,367.64	2,036.41
Distrito Central	GERMANIA	ALDEA GERMANIA	Maestro/a	35,078.21	25,400.22	9,677.99
Distrito Central	GERMANIA	ALDEA GERMANIA	Maestro/a	34,647.30	26,048.03	8,599.27
Distrito Central	GERMANIA	ALDEA GERMANIA	Maestro/a	34,063.71	26,601.23	7,462.48
Distrito Central	GERMANIA	ALDEA GERMANIA	Maestro/a	35,455.81	28,354.39	7,101.42
Distrito Central	PACA VDA. DE LARDIZABAL	BO. EL PASTEL	Maestro/a	20,244.94	8,329.40	11,915.54
Distrito Central	GERMANIA	ALDEA GERMANIA	Maestro/a	36,996.80	32,757.25	4,239.55
Distrito Central	GERMANIA	ALDEA GERMANIA	Maestro/a	35,455.81	34,151.86	1,303.95
Distrito Central	GERMANIA	ALDEA GERMANIA	Medio. Profesor/a Ciclo Comun	.00	.00	.00
Distrito Central	GERMANIA	ALDEA GERMANIA	Medio. Profesor/a Ciclo Comun	1,710.42	398.87	1,311.55
Distrito Central	GERMANIA	ALDEA GERMANIA	Medio. Profesor/a Ciclo Comun	7,650.21	824.73	6,825.48
Distrito Central	GERMANIA	ALDEA GERMANIA	Medio. Profesor/a Ciclo Comun	11,972.97	1,170.56	10,802.41
Distrito Central	GERMANIA	ALDEA GERMANIA	Medio. Profesor/a Ciclo Comun	13,683.41	1,701.93	11,981.48
Distrito Central	ESTADO DE ISRAEL	FLOR DEL CAMPO	Maestro/a	35,326.35	7,506.66	27,819.69
Distrito Central	GERMANIA	ALDEA GERMANIA	Medio. Profesor/a Ciclo Comun	21,271.16	7,295.75	13,975.41
Distrito Central	GERMANIA	ALDEA GERMANIA	Medio. Profesor/a Ciclo Comun	20,733.62	7,933.85	12,799.77
Distrito Central	GERMANIA	ALDEA GERMANIA	Medio. Profesor/a Ciclo Comun	27,152.95	8,614.72	18,538.23
Distrito Central	GERMANIA	ALDEA GERMANIA	Medio. Profesor/a Ciclo Comun	20,733.64	9,110.88	11,622.76
Distrito Central	GERMANIA	ALDEA GERMANIA	Medio. Profesor/a Ciclo Comun	17,010.88	10,516.92	6,493.96
Distrito Central	GERMANIA	ALDEA GERMANIA	Medio. Profesor/a Ciclo Comun	21,434.35	16,003.62	5,430.73
Distrito Central	GERMANIA	ALDEA GERMANIA	Medio. Profesor/a Ciclo Comun	22,621.66	18,672.27	3,949.39
Distrito Central	PEDRO NUFIO	ALDEA CERRO GRANDE	Maestro/a	19,436.42	4,617.62	14,818.80
Distrito Central	GERMANIA	ALDEA GERMANIA	Medio. Profesor/a Ciclo Comun	28,987.68	27,784.28	1,203.40



**Reporte de planillas Docentes, Mes de Mayo Departamento de Francisco Morazan**

<u>Municipio</u>	<u>Centro Educativo</u>	<u>Dirección del Centro</u>	<u>Cargo</u>	<u>Sueldo Bruto</u>	<u>Deducciones</u>	<u>Sueldo Neto</u>
Distrito Central	GERMANIA	ALDEA GERMANIA	Secretario	.00	.00	.00
Distrito Central	GERMANIA	ALDEA GERMANIA	Secretario	24,858.07	7,828.08	17,029.99
Distrito Central	GERMANIA	ALDEA GERMANIA	Subdirector/a de Media	.00	.00	.00
Distrito Central	GERMANIA	ALDEA GERMANIA	Subdirector/a de Media	38,891.96	20,713.77	18,178.19
Distrito Central	GRACIELA BOGRAN	COL. JARDINES DE TONCONTIN	Maestro/a	.00	.00	.00
Distrito Central	GRACIELA BOGRAN	COL. JARDINES DE TONCONTIN	Maestro/a	15,393.84	6,297.09	9,096.75
Distrito Central	PEDRO NUFIO	RIO ABAJO	Maestro/a	11,663.88	5,431.86	6,232.02
Distrito Central	GRAL. JOSE DE SAN MARTIN	SAN MARTIN	Maestro/a	.00	.00	.00
Distrito Central	GRAL. JOSE DE SAN MARTIN	SAN MARTIN	Maestro/a	11,663.88	1,145.82	10,518.06
Distrito Central	GRAL. JOSE DE SAN MARTIN	SAN MARTIN	Maestro/a	16,762.93	1,603.06	15,159.87
Distrito Central	GRAL. JOSE DE SAN MARTIN	SAN MARTIN	Maestro/a	15,393.84	1,838.77	13,555.07
Distrito Central	GRAL. JOSE DE SAN MARTIN	SAN MARTIN	Maestro/a	15,393.84	3,097.83	12,296.01
Distrito Central	GRAL. JOSE DE SAN MARTIN	SAN MARTIN	Maestro/a	27,743.76	5,744.73	21,999.03
Distrito Central	GRAL. JOSE DE SAN MARTIN	SAN MARTIN	Maestro/a	21,861.97	6,808.80	15,053.17
Distrito Central	PETRONA LAGOS	LA CALERA	Maestro/a	20,244.94	17,045.39	3,199.55
Distrito Central	GRAL. JOSE DE SAN MARTIN	SAN MARTIN	Maestro/a	13,280.92	9,008.14	4,272.78
Distrito Central	GRAL. JOSE DE SAN MARTIN	SAN MARTIN	Maestro/a	19,436.42	9,650.60	9,785.82
Distrito Central	GRAL. JOSE DE SAN MARTIN	SAN MARTIN	Maestro/a	19,436.42	10,297.97	9,138.45
Distrito Central	GRAL. JOSE DE SAN MARTIN	SAN MARTIN	Maestro/a	13,280.92	11,410.12	1,870.80
Distrito Central	GRAL. JOSE DE SAN MARTIN	SAN MARTIN	Maestro/a	17,010.88	11,527.34	5,483.54
Distrito Central	GRAL. JOSE DE SAN MARTIN	SAN MARTIN	Maestro/a	12,472.39	11,635.60	836.79
Distrito Central	GRAL. JOSE DE SAN MARTIN	SAN MARTIN	Maestro/a	22,216.35	11,643.59	10,572.76
Distrito Central	ESTADO DE ISRAEL	FLOR DEL CAMPO	Maestro/a	25,121.49	7,109.86	18,011.63
Distrito Central	POLICARPO BONILLA	VILLA VIEJA	Maestro/a	19,436.42	12,826.78	6,609.64

**Reporte de planillas Docentes, Mes de Mayo Departamento de Francisco Morazan**

<u>Municipio</u>	<u>Centro Educativo</u>	<u>Dirección del Centro</u>	<u>Cargo</u>	<u>Sueldo Bruto</u>	<u>Deducciones</u>	<u>Sueldo Neto</u>
Distrito Central	GRAL. JOSE DE SAN MARTIN	SAN MARTIN	Maestro/a	21,861.96	12,373.72	9,488.24
Distrito Central	GRAL. JOSE DE SAN MARTIN	SAN MARTIN	Maestro/a	17,010.88	14,699.18	2,311.70
Distrito Central	GRAL. JOSE DE SAN MARTIN	SAN MARTIN	Maestro/a	22,216.36	20,712.53	1,503.83
Distrito Central	GRAL. JOSE DE SAN MARTIN	SAN MARTIN	Maestro/a	38,360.96	28,700.82	9,660.14
Distrito Central	GUAYMURAS	GUAYMIRAS	Maestro/a	.00	.00	.00
Distrito Central	GUAYMURAS	GUAYMIRAS	Maestro/a	17,010.88	1,573.58	15,437.30
Distrito Central	POLICARPO PAZ GARCIA	TAMARA 2DO BATALLON DE INFANTERIA	Maestro/a	26,865.02	4,183.56	22,681.46
Distrito Central	GUAYMURAS	GUAYMIRAS	Maestro/a	19,436.42	2,217.60	17,218.82
Distrito Central	GUAYMURAS	GUAYMIRAS	Maestro/a	20,244.94	2,484.73	17,760.21
Distrito Central	GUAYMURAS	GUAYMIRAS	Maestro/a	17,819.38	2,617.24	15,202.14
Distrito Central	GUAYMURAS	GUAYMIRAS	Maestro/a	17,010.88	2,634.68	14,376.20
Distrito Central	GUAYMURAS	GUAYMIRAS	Maestro/a	11,663.88	3,063.37	8,600.51
Distrito Central	GUAYMURAS	GUAYMIRAS	Maestro/a	17,010.87	3,208.28	13,802.59
Distrito Central	GUAYMURAS	GUAYMIRAS	Maestro/a	11,663.88	3,234.54	8,429.34
Distrito Central	POLICARPO PAZ GARCIA	TAMARA 2DO BATALLON DE INFANTERIA	Maestro/a	23,483.49	20,677.86	2,805.63
Distrito Central	GUAYMURAS	GUAYMIRAS	Maestro/a	25,325.45	5,204.72	20,120.73
Distrito Central	GUAYMURAS	GUAYMIRAS	Maestro/a	15,393.84	5,221.48	10,172.36
Distrito Central	GUAYMURAS	GUAYMIRAS	Maestro/a	11,663.88	6,089.69	5,574.19
Distrito Central	GUAYMURAS	GUAYMIRAS	Maestro/a	33,255.19	8,242.00	25,013.19
Distrito Central	GUAYMURAS	GUAYMIRAS	Maestro/a	18,627.91	9,091.04	9,536.87
Distrito Central	GUAYMURAS	GUAYMIRAS	Maestro/a	20,244.94	15,951.07	4,293.87
Distrito Central	GUAYMURAS	GUAYMIRAS	Maestro/a	17,010.88	16,257.89	752.99
Distrito Central	POLIVALENTE RAMON VILLEDA MORALES	YAGUACIRE, DISTRITO CENTRAL	Maestro/a	31,061.95	15,222.34	15,839.61
Distrito Central	GUAYMURAS	GUAYMIRAS	Maestro/a	21,861.97	16,581.27	5,280.70

**Reporte de planillas Docentes, Mes de Mayo Departamento de Francisco Morazan**


<u>Municipio</u>	<u>Centro Educativo</u>	<u>Dirección del Centro</u>	<u>Cargo</u>	<u>Sueldo Bruto</u>	<u>Deducciones</u>	<u>Sueldo Neto</u>
Distrito Central	GUAYMURAS	GUAYMIRAS	Maestro/a	20,244.94	18,861.78	1,383.16
Distrito Central	GUAYMURAS	GUAYMIRAS	Maestro/a	20,244.94	19,431.16	813.78
Distrito Central	GUAYMURAS	GUAYMIRAS	Maestro/a	39,346.08	24,469.72	14,876.36
Distrito Central	GUAYMURAS	GUAYMIRAS	Maestro/a	37,752.02	27,702.05	10,049.97
Distrito Central	GUSTAVO ADOLFO ALFARO ZELAYA	COL. FUERZAS ARMADAS	Maestro/a	.00	.00	.00
Distrito Central	GUSTAVO ADOLFO ALFARO ZELAYA	COL. FUERZAS ARMADAS	Maestro/a	11,663.88	1,195.14	10,468.74
Distrito Central	CARLOS ENAR REYES GARCIA	KM 37 CARRETERA A OLANCHO	ASISTENTE DEL DEPARTAMENTO DE ORIENTACION	21,732.63	20,632.24	1,100.39
Distrito Central	GUSTAVO ADOLFO ALFARO ZELAYA	COL. FUERZAS ARMADAS	Maestro/a	18,627.91	17,497.72	1,130.19
Distrito Central	GUSTAVO ADOLFO ALFARO ZELAYA	COL. FUERZAS ARMADAS	Maestro/a	36,134.99	26,484.43	9,650.56
Distrito Central	GUSTAVO SIMON NUÑEZ	VILLANUEVA, TEGUCIGALPA	Maestro/a	.00	.00	.00
Distrito Central	GUSTAVO SIMON NUÑEZ	VILLANUEVA, TEGUCIGALPA	Maestro/a	15,393.84	1,444.22	13,949.62
Distrito Central	GUSTAVO SIMON NUÑEZ	VILLANUEVA, TEGUCIGALPA	Maestro/a	19,436.42	1,967.62	17,468.80
Distrito Central	GUSTAVO SIMON NUÑEZ	VILLANUEVA, TEGUCIGALPA	Maestro/a	15,393.84	2,539.97	12,853.87
Distrito Central	GUSTAVO SIMON NUÑEZ	VILLANUEVA, TEGUCIGALPA	Maestro/a	11,663.88	3,615.37	8,048.51
Distrito Central	POLIVALENTE SAN MARTIN	TEGUCIGALPA BARRIO EL JASMIN	Maestro/a	33,838.77	4,644.20	29,194.57
Distrito Central	GUSTAVO SIMON NUÑEZ	VILLANUEVA, TEGUCIGALPA	Maestro/a	18,627.91	7,239.71	11,388.20
Distrito Central	GUSTAVO SIMON NUÑEZ	VILLANUEVA, TEGUCIGALPA	Maestro/a	13,280.92	9,429.64	3,851.28
Distrito Central	GUSTAVO SIMON NUÑEZ	VILLANUEVA, TEGUCIGALPA	Maestro/a	18,627.91	10,274.51	8,353.40
Distrito Central	GUSTAVO SIMON NUÑEZ	VILLANUEVA, TEGUCIGALPA	Maestro/a	14,897.95	12,011.87	2,886.08
Distrito Central	GUSTAVO SIMON NUÑEZ	VILLANUEVA, TEGUCIGALPA	Maestro/a	14,337.37	12,066.64	2,270.73
Distrito Central	GUSTAVO SIMON NUÑEZ	VILLANUEVA, TEGUCIGALPA	Maestro/a	18,627.91	12,395.33	6,232.58
Distrito Central	GUSTAVO SIMON NUÑEZ	VILLANUEVA, TEGUCIGALPA	Maestro/a	14,089.43	12,510.35	1,579.08
Distrito Central	POLIVALENTE SAN MARTIN	TEGUCIGALPA BARRIO EL JASMIN	Maestro/a	35,648.75	15,110.51	20,538.24
Distrito Central	GUSTAVO SIMON NUÑEZ	VILLANUEVA, TEGUCIGALPA	Maestro/a	22,795.68	14,662.03	8,133.65

**Reporte de planillas Docentes, Mes de Mayo Departamento de Francisco Morazan**

<u>Municipio</u>	<u>Centro Educativo</u>	<u>Dirección del Centro</u>	<u>Cargo</u>	<u>Sueldo Bruto</u>	<u>Deducciones</u>	<u>Sueldo Neto</u>
Distrito Central	GUSTAVO SIMON NUÑEZ	VILLANUEVA, TEGUCIGALPA	Maestro/a	31,413.23	15,625.03	15,788.20
Distrito Central	GUSTAVO SIMON NUÑEZ	VILLANUEVA, TEGUCIGALPA	Maestro/a	19,436.42	15,643.55	3,792.87
Distrito Central	GUSTAVO SIMON NUÑEZ	VILLANUEVA, TEGUCIGALPA	Maestro/a	17,819.39	16,328.42	1,490.97
Distrito Central	GUSTAVO SIMON NUÑEZ	VILLANUEVA, TEGUCIGALPA	Maestro/a	21,787.84	19,680.98	2,106.86
Distrito Central	GUSTAVO SIMON NUÑEZ	VILLANUEVA, TEGUCIGALPA	Maestro/a	23,483.49	21,066.26	2,417.23
Distrito Central	GUSTAVO SIMON NUÑEZ	VILLANUEVA, TEGUCIGALPA	Maestro/a	25,100.52	22,409.28	2,691.24
Distrito Central	POLIVALENTE SAN MARTIN	TEGUCIGALPA BARRIO EL JASMIN	Medio. Profesor/a Ciclo Comun	.00	.00	.00
Distrito Central	GUSTAVO SIMON NUÑEZ	VILLANUEVA, TEGUCIGALPA	Maestro/a	28,220.82	25,174.31	3,046.51
Distrito Central	HECTOR E SANTOS	HATO DE ENMEDIO	Maestro/a	.00	.00	.00
Distrito Central	HECTOR E SANTOS	HATO DE ENMEDIO	Maestro/a	11,663.88	1,145.82	10,518.06
Distrito Central	HECTOR E SANTOS	HATO DE ENMEDIO	Maestro/a	15,393.84	1,838.77	13,555.07
Distrito Central	HECTOR E SANTOS	HATO DE ENMEDIO	Maestro/a	13,280.92	2,165.16	11,115.76
Distrito Central	HECTOR E SANTOS	HATO DE ENMEDIO	Maestro/a	11,663.88	3,155.82	8,508.06
Distrito Central	HECTOR E SANTOS	HATO DE ENMEDIO	Maestro/a	12,472.39	5,728.70	6,743.69
Distrito Central	4 DE JUNIO	LA ESPERANZA	Maestro/a	31,413.23	30,393.46	1,019.77
Distrito Central	POMPILIO ORTEGA	LAS POSAS	Maestro/a	14,897.95	6,737.77	8,160.18
Distrito Central	HECTOR E SANTOS	HATO DE ENMEDIO	Maestro/a	17,010.88	11,561.26	5,449.62
Distrito Central	HECTOR E SANTOS	HATO DE ENMEDIO	Maestro/a	17,010.88	15,216.20	1,794.68
Distrito Central	HECTOR E SANTOS	HATO DE ENMEDIO	Maestro/a	24,412.71	21,677.10	2,735.61
Distrito Central	HECTOR LISANDRO TURCIOS	COL. KENNEDY	Director/a Pre-escolar / Primaria / Basico	.00	.00	.00
Distrito Central	HECTOR LISANDRO TURCIOS	COL. KENNEDY	Director/a Pre-escolar / Primaria / Basico	29,799.90	29,022.52	777.38
Distrito Central	HECTOR LISANDRO TURCIOS	COL. KENNEDY	Maestro/a	.00	.00	.00
Distrito Central	PROFESORA MIRIAM JUDITH GALLARDO	COL.VILLA NUEVA	Maestro/a	20,244.94	19,345.75	899.19
Distrito Central	HECTOR LISANDRO TURCIOS	COL. KENNEDY	Maestro/a	20,032.93	12,793.38	7,239.55

**Reporte de planillas Docentes, Mes de Mayo Departamento de Francisco Morazan**

<u>Municipio</u>	<u>Centro Educativo</u>	<u>Dirección del Centro</u>	<u>Cargo</u>	<u>Sueldo Bruto</u>	<u>Deducciones</u>	<u>Sueldo Neto</u>
Distrito Central	HECTOR LISANDRO TURCIOS	COL. KENNEDY	Maestro/a	16,582.34	13,650.50	2,931.84
Distrito Central	HECTOR LISANDRO TURCIOS	COL. KENNEDY	Maestro/a	24,292.01	15,233.03	9,058.98
Distrito Central	HECTOR LISANDRO TURCIOS	COL. KENNEDY	Maestro/a	23,483.49	15,494.13	7,989.36
Distrito Central	HECTOR LISANDRO TURCIOS	COL. KENNEDY	Maestro/a	28,913.91	26,979.02	1,934.89
Distrito Central	HECTOR PINEDA UGARTE	COLONIA HATO DE E	ASISTENTE DE ORIENTACION	.00	.00	.00
Distrito Central	HECTOR PINEDA UGARTE	COLONIA HATO DE E	ASISTENTE DE ORIENTACION	17,690.05	2,071.78	15,618.27
Distrito Central	RAFAEL ANTONIO CASTILLO L.	CAMPO CIELO	Maestro/a	13,280.92	10,737.43	2,543.49
Distrito Central	HECTOR PINEDA UGARTE	COLONIA HATO DE E	ASISTENTE DE TALLER	17,690.05	2,022.46	15,667.59
Distrito Central	HECTOR PINEDA UGARTE	COLONIA HATO DE E	ASISTENTE DE TALLER DE HOGAR	.00	.00	.00
Distrito Central	HECTOR PINEDA UGARTE	COLONIA HATO DE E	ASISTENTE DE TALLER DE HOGAR	38,106.41	4,500.59	33,605.82
Distrito Central	HECTOR PINEDA UGARTE	COLONIA HATO DE E	ASISTENTE DE TALLER DE HOGAR	30,955.10	7,452.55	23,502.55
Distrito Central	HECTOR PINEDA UGARTE	COLONIA HATO DE E	ASISTENTE DE TALLER DE HOGAR	28,151.94	25,378.69	2,773.25
Distrito Central	HECTOR PINEDA UGARTE	COLONIA HATO DE E	ASISTENTE DE TALLER INDUSTRIAL	.00	.00	.00
Distrito Central	HECTOR PINEDA UGARTE	COLONIA HATO DE E	ASISTENTE DE TALLER INDUSTRIAL	13,960.09	1,724.07	12,236.02
Distrito Central	RAFAEL LEONARDO CALLEJAS	COL SMITH	Maestro/a	20,244.94	2,521.37	17,723.57
Distrito Central	HECTOR PINEDA UGARTE	COLONIA HATO DE E	CONSEJERO DE ESTUDIANTES	.00	.00	.00
Distrito Central	HECTOR PINEDA UGARTE	COLONIA HATO DE E	CONSEJERO DE ESTUDIANTES	17,690.05	2,022.46	15,667.59
Distrito Central	HECTOR PINEDA UGARTE	COLONIA HATO DE E	CONSEJERO DE ESTUDIANTES	17,690.05	4,592.48	13,097.57
Distrito Central	HECTOR PINEDA UGARTE	COLONIA HATO DE E	CONSEJERO DE ESTUDIANTES	51,526.27	5,615.61	45,910.66
Distrito Central	HECTOR PINEDA UGARTE	COLONIA HATO DE E	CONSEJERO DE ESTUDIANTES	38,815.21	5,656.05	33,159.16
Distrito Central	HECTOR PINEDA UGARTE	COLONIA HATO DE E	CONSEJERO DE ESTUDIANTES	30,955.10	7,253.68	23,701.42
Distrito Central	HECTOR PINEDA UGARTE	COLONIA HATO DE E	CONSEJERO DE ESTUDIANTES	28,529.54	11,543.55	16,985.99
Distrito Central	ESTADO DE ISRAEL	FLOR DEL CAMPO	Maestro/a	18,627.91	7,012.59	11,615.32
Distrito Central	HECTOR PINEDA UGARTE	COLONIA HATO DE E	CONSEJERO DE ESTUDIANTES	22,541.15	14,072.49	8,468.66



### Reporte de planillas Docentes, Mes de Mayo Departamento de Francisco Morazan

<u>Municipio</u>	<u>Centro Educativo</u>	<u>Dirección del Centro</u>	<u>Cargo</u>	<u>Sueldo Bruto</u>	<u>Deducciones</u>	<u>Sueldo Neto</u>
Distrito Central	HECTOR PINEDA UGARTE	COLONIA HATO DE E	CONSEJERO DE ESTUDIANTES	27,934.24	17,521.19	10,413.05
Distrito Central	HECTOR PINEDA UGARTE	COLONIA HATO DE E	CONSEJERO DE ESTUDIANTES	30,146.60	20,783.63	9,362.97
Distrito Central	HECTOR PINEDA UGARTE	COLONIA HATO DE E	Director/a de Media	.00	.00	.00
Distrito Central	HECTOR PINEDA UGARTE	COLONIA HATO DE E	Director/a de Media	24,325.74	16,305.37	8,020.37
Distrito Central	HECTOR PINEDA UGARTE	COLONIA HATO DE E	Maestro/a	.00	.00	.00
Distrito Central	HECTOR PINEDA UGARTE	COLONIA HATO DE E	Maestro/a	5,986.50	1,086.18	4,900.32
Distrito Central	RAFAEL PINEDA PONCE	AGALTECA	Maestro/a	16,964.18	2,098.94	14,865.24
Distrito Central	HECTOR PINEDA UGARTE	COLONIA HATO DE E	Maestro/a	10,690.17	1,462.47	9,227.70
Distrito Central	HECTOR PINEDA UGARTE	COLONIA HATO DE E	Maestro/a	16,904.27	1,565.05	15,339.22
Distrito Central	HECTOR PINEDA UGARTE	COLONIA HATO DE E	Maestro/a	15,393.84	1,717.22	13,676.62
Distrito Central	HECTOR PINEDA UGARTE	COLONIA HATO DE E	Maestro/a	14,538.63	1,770.35	12,768.28
Distrito Central	HECTOR PINEDA UGARTE	COLONIA HATO DE E	Maestro/a	8,552.13	1,791.43	6,760.70
Distrito Central	HECTOR PINEDA UGARTE	COLONIA HATO DE E	Maestro/a	14,966.23	1,804.56	13,161.67
Distrito Central	HECTOR PINEDA UGARTE	COLONIA HATO DE E	Maestro/a	7,448.97	1,829.40	5,619.57
Distrito Central	RAFAEL PINEDA PONCE	AGALTECA	Maestro/a	22,999.27	8,469.50	14,529.77
Distrito Central	HECTOR PINEDA UGARTE	COLONIA HATO DE E	Maestro/a	15,393.84	1,843.22	13,550.62
Distrito Central	HECTOR PINEDA UGARTE	COLONIA HATO DE E	Maestro/a	15,393.84	1,888.09	13,505.75
Distrito Central	HECTOR PINEDA UGARTE	COLONIA HATO DE E	Maestro/a	14,538.63	2,090.36	12,448.27
Distrito Central	HECTOR PINEDA UGARTE	COLONIA HATO DE E	Maestro/a	21,057.94	2,107.93	18,950.01
Distrito Central	HECTOR PINEDA UGARTE	COLONIA HATO DE E	Maestro/a	22,244.06	2,214.68	20,029.38
Distrito Central	HECTOR PINEDA UGARTE	COLONIA HATO DE E	Maestro/a	28,658.89	2,792.01	25,866.88
Distrito Central	HECTOR PINEDA UGARTE	COLONIA HATO DE E	Maestro/a	23,212.49	3,301.83	19,910.66
Distrito Central	RAFAEL PINEDA PONCE	AGALTECA	Maestro/a	32,221.75	16,612.63	15,609.12
Distrito Central	HECTOR PINEDA UGARTE	COLONIA HATO DE E	Maestro/a	8,979.73	3,511.64	5,468.09

**Reporte de planillas Docentes, Mes de Mayo Departamento de Francisco Morazan**

<u>Municipio</u>	<u>Centro Educativo</u>	<u>Dirección del Centro</u>	<u>Cargo</u>	<u>Sueldo Bruto</u>	<u>Deducciones</u>	<u>Sueldo Neto</u>
Distrito Central	HECTOR PINEDA UGARTE	COLONIA HATO DE E	Maestro/a	33,030.26	4,379.99	28,650.27
Distrito Central	HECTOR PINEDA UGARTE	COLONIA HATO DE E	Maestro/a	26,233.34	4,786.26	21,447.08
Distrito Central	HECTOR PINEDA UGARTE	COLONIA HATO DE E	Maestro/a	11,972.99	5,971.27	6,001.72
Distrito Central	HECTOR PINEDA UGARTE	COLONIA HATO DE E	Maestro/a	31,035.62	6,648.52	24,387.10
Distrito Central	HECTOR PINEDA UGARTE	COLONIA HATO DE E	Maestro/a	30,955.10	7,253.68	23,701.42
Distrito Central	HECTOR PINEDA UGARTE	COLONIA HATO DE E	Maestro/a	28,339.06	7,421.17	20,917.89
Distrito Central	ESTADO DE ISRAEL	FLOR DEL CAMPO	Maestro/a	15,393.84	6,175.33	9,218.51
Distrito Central	CARLOS ENAR REYES GARCIA	KM 37 CARRETERA A OLANCHO	ASISTENTE DEL DEPARTAMENTO DE ORIENTACION	.00	.00	.00
Distrito Central	RAFAEL PINEDA PONCE	AGALTECA	Maestro/a	29,200.89	28,304.77	896.12
Distrito Central	HECTOR PINEDA UGARTE	COLONIA HATO DE E	Maestro/a	23,807.80	7,990.36	15,817.44
Distrito Central	HECTOR PINEDA UGARTE	COLONIA HATO DE E	Maestro/a	16,579.96	8,009.93	8,570.03
Distrito Central	HECTOR PINEDA UGARTE	COLONIA HATO DE E	Maestro/a	22,510.59	8,314.88	14,195.71
Distrito Central	HECTOR PINEDA UGARTE	COLONIA HATO DE E	Maestro/a	17,010.88	8,615.48	8,395.40
Distrito Central	HECTOR PINEDA UGARTE	COLONIA HATO DE E	Maestro/a	28,559.16	9,444.12	19,115.04
Distrito Central	RAFAEL PINEDA PONCE	COL TRES DE MAYO	Maestro/a	12,472.39	2,404.04	10,068.35
Distrito Central	HECTOR PINEDA UGARTE	COLONIA HATO DE E	Maestro/a	25,100.51	9,649.30	15,451.21
Distrito Central	HECTOR PINEDA UGARTE	COLONIA HATO DE E	Maestro/a	23,807.80	9,806.89	14,000.91
Distrito Central	HECTOR PINEDA UGARTE	COLONIA HATO DE E	Maestro/a	27,041.85	9,828.32	17,213.53
Distrito Central	HECTOR PINEDA UGARTE	COLONIA HATO DE E	Maestro/a	30,604.72	10,540.28	20,064.44
Distrito Central	HECTOR PINEDA UGARTE	COLONIA HATO DE E	Maestro/a	24,616.31	10,984.51	13,631.80
Distrito Central	HECTOR PINEDA UGARTE	COLONIA HATO DE E	Maestro/a	28,014.77	11,218.00	16,796.77
Distrito Central	HECTOR PINEDA UGARTE	COLONIA HATO DE E	Maestro/a	24,238.70	11,351.76	12,886.94
Distrito Central	RAFAEL PINEDA PONCE	COL TRES DE MAYO	Maestro/a	17,010.88	12,598.64	4,412.24
Distrito Central	HECTOR PINEDA UGARTE	COLONIA HATO DE E	Maestro/a	35,965.14	11,604.96	24,360.18


**Reporte de planillas Docentes, Mes de Mayo Departamento de Francisco Morazan**

<u>Municipio</u>	<u>Centro Educativo</u>	<u>Dirección del Centro</u>	<u>Cargo</u>	<u>Sueldo Bruto</u>	<u>Deducciones</u>	<u>Sueldo Neto</u>
Distrito Central	HECTOR PINEDA UGARTE	COLONIA HATO DE E	Maestro/a	12,734.80	11,858.91	875.89
Distrito Central	HECTOR PINEDA UGARTE	COLONIA HATO DE E	Maestro/a	30,176.67	11,959.27	18,217.40
Distrito Central	HECTOR PINEDA UGARTE	COLONIA HATO DE E	Maestro/a	34,647.30	12,705.16	21,942.14
Distrito Central	HECTOR PINEDA UGARTE	COLONIA HATO DE E	Maestro/a	21,919.77	12,911.88	9,007.89
Distrito Central	HECTOR PINEDA UGARTE	COLONIA HATO DE E	Maestro/a	30,604.73	13,391.60	17,213.13
Distrito Central	HECTOR PINEDA UGARTE	COLONIA HATO DE E	Maestro/a	28,420.93	15,197.90	13,223.03
Distrito Central	RAFAEL PINEDA PONCE	COL TRES DE MAYO	Maestro/a	30,604.72	27,047.33	3,557.39
Distrito Central	HECTOR PINEDA UGARTE	COLONIA HATO DE E	Maestro/a	27,908.15	16,161.14	11,747.01
Distrito Central	HECTOR PINEDA UGARTE	COLONIA HATO DE E	Maestro/a	36,134.87	16,396.76	19,738.11
Distrito Central	HECTOR PINEDA UGARTE	COLONIA HATO DE E	Maestro/a	27,850.38	17,254.73	10,595.65
Distrito Central	HECTOR PINEDA UGARTE	COLONIA HATO DE E	Maestro/a	27,934.24	17,521.19	10,413.05
Distrito Central	HECTOR PINEDA UGARTE	COLONIA HATO DE E	Maestro/a	28,658.89	17,934.30	10,724.59
Distrito Central	HECTOR PINEDA UGARTE	COLONIA HATO DE E	Maestro/a	30,604.70	18,310.22	12,294.48
Distrito Central	HECTOR PINEDA UGARTE	COLONIA HATO DE E	Maestro/a	26,451.05	18,741.18	7,709.87
Distrito Central	ESTADO DE ISRAEL	FLOR DEL CAMPO	Maestro/a	13,280.91	2,086.55	11,194.36
Distrito Central	HECTOR PINEDA UGARTE	COLONIA HATO DE E	Maestro/a	33,868.87	20,453.71	13,415.16
Distrito Central	HECTOR PINEDA UGARTE	COLONIA HATO DE E	Maestro/a	30,146.60	20,783.63	9,362.97
Distrito Central	HECTOR PINEDA UGARTE	COLONIA HATO DE E	Maestro/a	27,041.86	20,857.81	6,184.05
Distrito Central	HECTOR PINEDA UGARTE	COLONIA HATO DE E	Maestro/a	28,582.37	21,132.71	7,449.66
Distrito Central	HECTOR PINEDA UGARTE	COLONIA HATO DE E	Maestro/a	30,604.72	21,637.99	8,966.73
Distrito Central	HECTOR PINEDA UGARTE	COLONIA HATO DE E	Maestro/a	25,424.83	21,845.14	3,579.69
Distrito Central	HECTOR PINEDA UGARTE	COLONIA HATO DE E	Maestro/a	25,047.22	22,454.49	2,592.73
Distrito Central	RAFAEL PINEDA PONCE	AGALTECA	Medio. Profesor/a Ciclo Comun	15,393.84	2,237.77	13,156.07
Distrito Central	HECTOR PINEDA UGARTE	COLONIA HATO DE E	Maestro/a	36,186.27	23,020.92	13,165.35



**Reporte de planillas Docentes, Mes de Mayo Departamento de Francisco Morazan**

<u>Municipio</u>	<u>Centro Educativo</u>	<u>Dirección del Centro</u>	<u>Cargo</u>	<u>Sueldo Bruto</u>	<u>Deducciones</u>	<u>Sueldo Neto</u>
Distrito Central	HECTOR PINEDA UGARTE	COLONIA HATO DE E	Maestro/a	27,961.48	23,939.32	4,022.16
Distrito Central	HECTOR PINEDA UGARTE	COLONIA HATO DE E	Maestro/a	33,838.78	24,380.32	9,458.46
Distrito Central	HECTOR PINEDA UGARTE	COLONIA HATO DE E	Maestro/a	35,965.14	24,476.51	11,488.63
Distrito Central	HECTOR PINEDA UGARTE	COLONIA HATO DE E	Maestro/a	25,424.83	24,490.21	934.62
Distrito Central	HECTOR PINEDA UGARTE	COLONIA HATO DE E	Maestro/a	30,817.92	24,613.16	6,204.76
Distrito Central	HECTOR PINEDA UGARTE	COLONIA HATO DE E	Maestro/a	26,664.25	24,778.39	1,885.86
Distrito Central	RAFAEL PINEDA PONCE	AGALTECA	Secretario	.00	.00	.00
Distrito Central	HECTOR PINEDA UGARTE	COLONIA HATO DE E	Maestro/a	37,297.77	25,541.68	11,756.09
Distrito Central	HECTOR PINEDA UGARTE	COLONIA HATO DE E	Maestro/a	32,221.75	27,095.38	5,126.37
Distrito Central	HECTOR PINEDA UGARTE	COLONIA HATO DE E	Maestro/a	33,539.58	27,548.08	5,991.50
Distrito Central	HECTOR PINEDA UGARTE	COLONIA HATO DE E	Maestro/a	34,479.03	27,901.92	6,577.11
Distrito Central	HECTOR PINEDA UGARTE	COLONIA HATO DE E	Maestro/a	35,078.21	32,783.75	2,294.46
Distrito Central	HECTOR PINEDA UGARTE	COLONIA HATO DE E	Maestro/a	50,917.10	33,536.77	17,380.33
Distrito Central	HECTOR PINEDA UGARTE	COLONIA HATO DE E	Medio. Profesor/a Ciclo Comun	.00	.00	.00
Distrito Central	RAMON AMAYA AMADOR	LA HAYA	Maestro/a	15,145.90	7,433.90	7,712.00
Distrito Central	HECTOR PINEDA UGARTE	COLONIA HATO DE E	Medio. Profesor/a Ciclo Comun	23,807.80	9,806.89	14,000.91
Distrito Central	HECTOR PINEDA UGARTE	COLONIA HATO DE E	Medio. Profesor/a Ciclo Comun	37,297.77	25,541.68	11,756.09
Distrito Central	HECTOR PINEDA UGARTE	COLONIA HATO DE E	Secretario	.00	.00	.00
Distrito Central	HECTOR PINEDA UGARTE	COLONIA HATO DE E	Secretario	28,420.93	15,197.90	13,223.03
Distrito Central	HECTOR PINEDA UGARTE	COLONIA HATO DE E	Subdirector/a de Media	.00	.00	.00
Distrito Central	HECTOR PINEDA UGARTE	COLONIA HATO DE E	Subdirector/a de Media	31,386.26	22,982.83	8,403.43
Distrito Central	HENRY MERRIAM	LA PUERTA	Maestro/a	.00	.00	.00
Distrito Central	MARCO ANTONIO ANDINO FLORES	ALTOS DE EL PARAISO	Medio. Profesor/a Ciclo Comun	21,813.14	3,458.89	18,354.25
Distrito Central	RAMON AMAYA AMADOR	LA HAYA	Maestro/a	33,709.44	30,710.32	2,999.12



### Reporte de planillas Docentes, Mes de Mayo Departamento de Francisco Morazan

<u>Municipio</u>	<u>Centro Educativo</u>	<u>Dirección del Centro</u>	<u>Cargo</u>	<u>Sueldo Bruto</u>	<u>Deducciones</u>	<u>Sueldo Neto</u>
Distrito Central	HENRY MERRIAM	LAS CRUCITAS CARRETERA AL SUR KM 15	Maestro/a	13,280.92	4,857.57	8,423.35
Distrito Central	HENRY MERRIAM	LAS CRUCITAS CARRETERA AL SUR KM 15	Maestro/a	16,202.35	7,030.66	9,171.69
Distrito Central	HENRY MERRIAN WEDDLE	COL. GRANADA	Maestro/a	.00	.00	.00
Distrito Central	HENRY MERRIAN WEDDLE	COL. GRANADA	Maestro/a	15,393.84	1,838.77	13,555.07
Distrito Central	HENRY MERRIAN WEDDLE	COL. GRANADA	Maestro/a	21,861.97	6,615.20	15,246.77
Distrito Central	HENRY MERRIAN WEDDLE	COL. GRANADA	Maestro/a	22,216.36	7,085.65	15,130.71
Distrito Central	RAMON CALIX FIGUEROA	COL. ARCIERI	Maestro/a	17,819.39	16,926.76	892.63
Distrito Central	HENRY MERRIAN WEDDLE	COL. GRANADA	Maestro/a	22,216.35	7,318.83	14,897.52
Distrito Central	HENRY MERRIAN WEDDLE	COL. GRANADA	Maestro/a	21,053.46	7,522.15	13,531.31
Distrito Central	HENRY MERRIAN WEDDLE	COL. GRANADA	Maestro/a	14,337.37	8,422.02	5,915.35
Distrito Central	HENRY MERRIAN WEDDLE	COL. GRANADA	Maestro/a	13,280.92	10,311.21	2,969.71
Distrito Central	HENRY MERRIAN WEDDLE	COL. GRANADA	Maestro/a	17,819.39	11,485.39	6,334.00
Distrito Central	HENRY MERRIAN WEDDLE	COL. GRANADA	Maestro/a	17,819.39	12,094.54	5,724.85
Distrito Central	HENRY MERRIAN WEDDLE	COL. GRANADA	Maestro/a	22,216.35	12,509.31	9,707.04
Distrito Central	RAMON CARIAS DONAIRE	TOROCAGUA	Maestro/a	.00	.00	.00
Distrito Central	HENRY MERRIAN WEDDLE	COL. GRANADA	Maestro/a	17,010.88	13,176.39	3,834.49
Distrito Central	HENRY MERRIAN WEDDLE	COL. GRANADA	Maestro/a	18,627.91	15,400.77	3,227.14
Distrito Central	HENRY MERRIAN WEDDLE	COL. GRANADA	Maestro/a	21,037.13	18,110.54	2,926.59
Distrito Central	HENRY MERRIAN WEDDLE	COL. GRANADA	Maestro/a	21,866.45	18,246.82	3,619.63
Distrito Central	HENRY MERRIAN WEDDLE	COL. GRANADA	Maestro/a	38,815.21	18,808.32	20,006.89
Distrito Central	HENRY MERRIAN WEDDLE	COL. GRANADA	Maestro/a	34,872.22	19,784.00	15,088.22
Distrito Central	HENRY MERRIAN WEDDLE	COL. GRANADA	Maestro/a	33,030.26	29,409.79	3,620.47
Distrito Central	RAMON CARIAS DONAIRE	TOROCAGUA	Maestro/a	17,819.39	14,628.98	3,190.41
Distrito Central	HENRY PESTALOZZI	EL CARPINTERO	Maestro/a	.00	.00	.00

**Reporte de planillas Docentes, Mes de Mayo Departamento de Francisco Morazan**

<u>Municipio</u>	<u>Centro Educativo</u>	<u>Dirección del Centro</u>	<u>Cargo</u>	<u>Sueldo Bruto</u>	<u>Deducciones</u>	<u>Sueldo Neto</u>
Distrito Central	HENRY PESTALOZZI	EL CARPINTERO	Maestro/a	16,202.35	12,901.29	3,301.06
Distrito Central	HERMAN HERRERA M	LOS PINOS	Maestro/a	.00	.00	.00
Distrito Central	HERMAN HERRERA M	LOS PINOS	Maestro/a	13,280.92	1,324.50	11,956.42
Distrito Central	HERMAN HERRERA M	LOS PINOS	Maestro/a	15,393.84	1,838.77	13,555.07
Distrito Central	HERMAN HERRERA M	LOS PINOS	Maestro/a	17,010.88	2,567.13	14,443.75
Distrito Central	HERMAN HERRERA M	LOS PINOS	Maestro/a	20,244.94	3,283.23	16,961.71
Distrito Central	MARCO ANTONIO ANDINO FLORES	ALTOS DE EL PARAISO	Medio. Profesor/a Ciclo Comun	21,435.54	2,935.47	18,500.07
Distrito Central	HERMAN HERRERA M	LOS PINOS	Maestro/a	12,472.39	4,902.05	7,570.34
Distrito Central	HERMAN HERRERA M	LOS PINOS	Maestro/a	15,706.46	5,160.22	10,546.24
Distrito Central	HERMAN HERRERA M	LOS PINOS	Maestro/a	17,819.39	5,268.01	12,551.38
Distrito Central	HERMAN HERRERA M	LOS PINOS	Maestro/a	11,663.88	5,966.74	5,697.14
Distrito Central	HERMAN HERRERA M	LOS PINOS	Maestro/a	21,053.46	8,099.00	12,954.46
Distrito Central	HERMAN HERRERA M	LOS PINOS	Maestro/a	29,652.77	9,306.41	20,346.36
Distrito Central	HERMAN HERRERA M	LOS PINOS	Maestro/a	14,337.37	9,355.69	4,981.68
Distrito Central	RAMON MONTOYA CERRATO	LA TRAVESIA	Maestro/a	21,542.16	14,133.91	7,408.25
Distrito Central	HERMAN HERRERA M	LOS PINOS	Maestro/a	12,472.39	10,318.30	2,154.09
Distrito Central	HERMAN HERRERA M	LOS PINOS	Maestro/a	11,663.88	10,427.37	1,236.51
Distrito Central	HERMAN HERRERA M	LOS PINOS	Maestro/a	19,436.42	11,285.54	8,150.88
Distrito Central	HERMAN HERRERA M	LOS PINOS	Maestro/a	31,413.23	11,471.34	19,941.89
Distrito Central	HERMAN HERRERA M	LOS PINOS	Maestro/a	19,436.42	12,809.00	6,627.42
Distrito Central	HERMAN HERRERA M	LOS PINOS	Maestro/a	20,244.94	12,811.95	7,432.99
Distrito Central	HERMAN HERRERA M	LOS PINOS	Maestro/a	19,661.35	12,996.38	6,664.97
Distrito Central	RAMON MONTOYA CERRATO	LAS VEGAS DEL COUNTRY	Maestro/a	17,010.88	2,123.56	14,887.32
Distrito Central	HERMAN HERRERA M	LOS PINOS	Maestro/a	17,010.88	15,314.55	1,696.33



### Reporte de planillas Docentes, Mes de Mayo Departamento de Francisco Morazan

<u>Municipio</u>	<u>Centro Educativo</u>	<u>Dirección del Centro</u>	<u>Cargo</u>	<u>Sueldo Bruto</u>	<u>Deducciones</u>	<u>Sueldo Neto</u>
Distrito Central	HERMAN HERRERA M	LOS PINOS	Maestro/a	34,647.30	15,614.33	19,032.97
Distrito Central	HERMAN HERRERA M	LOS PINOS	Maestro/a	33,838.78	15,745.63	18,093.15
Distrito Central	HERMAN HERRERA M	LOS PINOS	Maestro/a	25,802.43	16,187.89	9,614.54
Distrito Central	HERMAN HERRERA M	LOS PINOS	Maestro/a	17,010.88	16,870.21	140.67
Distrito Central	HERMAN HERRERA M	LOS PINOS	Maestro/a	19,996.99	16,917.17	3,079.82
Distrito Central	HERMAN HERRERA M	LOS PINOS	Maestro/a	21,053.46	18,531.85	2,521.61
Distrito Central	RAMON MONTOYA CERRATO	LAS VEGAS DEL COUNTRY	Maestro/a	16,202.35	10,664.69	5,537.66
Distrito Central	HERMAN HERRERA M	LOS PINOS	Maestro/a	37,652.16	25,303.65	12,348.51
Distrito Central	HERMAN HERRERA M	LOS PINOS	Maestro/a	30,604.72	27,058.28	3,546.44
Distrito Central	HERMAN HERRERA M	LOS PINOS	Maestro/a	33,838.78	27,704.46	6,134.32
Distrito Central	HERMAN HERRERA M	LOS PINOS	Maestro/a	34,700.60	30,843.81	3,856.79
Distrito Central	HERMAN HERRERA M	LOS PINOS	Medio. Profesor/a Ciclo Comun	.00	.00	.00
Distrito Central	HERMAN HERRERA M	LOS PINOS	Medio. Profesor/a Ciclo Comun	37,652.16	25,303.65	12,348.51
Distrito Central	HERMAN HERRERA M	LOS PINOS	Medio. Profesor/a Ciclo Comun	33,838.78	27,704.46	6,134.32
Distrito Central	ESTADO DE ISRAEL	FLOR DEL CAMPO	Maestro/a	15,393.84	1,444.22	13,949.62
Distrito Central	RAMON MONTOYA CERRATO	LA TRAVESIA	Medio. Profesor/a Ciclo Comun	15,253.75	11,623.76	3,629.99
Distrito Central	HERMANN GMEINER		Medio. Profesor/a Ciclo Comun	16,202.35	1,508.89	14,693.46
Distrito Central	HERMANN GMEINER		Medio. Profesor/a Ciclo Comun	10,262.56	2,153.72	8,108.84
Distrito Central	HERMANN GMEINER		Medio. Profesor/a Ciclo Comun	15,393.84	6,602.39	8,791.45
Distrito Central	HERMANN GMEINER		Medio. Profesor/a Ciclo Comun	16,202.35	10,332.85	5,869.50
Distrito Central	HERMANN GMEINER		Medio. Profesor/a Ciclo Comun	15,728.06	11,061.17	4,666.89
Distrito Central	HERNAN ACOSTA MEJIA	HERNAN ACOSTA MEJIA	Maestro/a	.00	.00	.00
Distrito Central	RAMON ROSA 2	MORAZAN	Maestro/a	.00	.00	.00
Distrito Central	HERNAN ACOSTA MEJIA	HERNAN ACOSTA MEJIA	Maestro/a	15,393.84	5,843.53	9,550.31

**Reporte de planillas Docentes, Mes de Mayo Departamento de Francisco Morazan**

<u>Municipio</u>	<u>Centro Educativo</u>	<u>Dirección del Centro</u>	<u>Cargo</u>	<u>Sueldo Bruto</u>	<u>Deducciones</u>	<u>Sueldo Neto</u>
Distrito Central	HERNAN ACOSTA MEJIA	HERNAN ACOSTA MEJIA	Maestro/a	18,132.01	8,029.15	10,102.86
Distrito Central	HERNAN ACOSTA MEJIA	HERNAN ACOSTA MEJIA	Maestro/a	18,132.01	8,614.05	9,517.96
Distrito Central	HERNAN ACOSTA MEJIA	HERNAN ACOSTA MEJIA	Maestro/a	23,703.93	9,335.91	14,368.02
Distrito Central	HERNAN ACOSTA MEJIA	HERNAN ACOSTA MEJIA	Maestro/a	14,897.95	13,614.17	1,283.78
Distrito Central	HERNAN ACOSTA MEJIA	HERNAN ACOSTA MEJIA	Maestro/a	18,132.01	14,781.40	3,350.61
Distrito Central	HERNAN ACOSTA MEJIA	HERNAN ACOSTA MEJIA	Maestro/a	20,244.94	16,341.31	3,903.63
Distrito Central	RAMON ROSA NO.2	BO. MORAZAN CONTIGUO A LOS BOMBEROS	Maestro/a	22,216.35	9,700.65	12,515.70
Distrito Central	HERNAN ACOSTA MEJIA	HERNAN ACOSTA MEJIA	Maestro/a	35,810.20	19,112.01	16,698.19
Distrito Central	HERNAN ACOSTA MEJIA	HERNAN ACOSTA MEJIA	Maestro/a	32,900.93	27,784.09	5,116.84
Distrito Central	HERNAN ACOSTA MEJIA /		Maestro/a	.00	.00	.00
Distrito Central	HERNAN ACOSTA MEJIA /		Maestro/a	25,100.52	14,471.65	10,628.87
Distrito Central	HERNAN ACOSTA MEJIA /		Maestro/a	24,438.31	14,912.72	9,525.59
Distrito Central	HIBUERAS	4 AVENIDA, COMAYA	ASISTENTE DE LABORATORIO	.00	.00	.00
Distrito Central	HIBUERAS	4 AVENIDA, COMAYA	ASISTENTE DE LABORATORIO	31,550.40	4,987.63	26,562.77
Distrito Central	RAMON ROSA NO.2	BO. MORAZAN CONTIGUO A LOS BOMBEROS	Maestro/a	21,053.46	18,053.81	2,999.65
Distrito Central	HIBUERAS	4 AVENIDA, COMAYA	ASISTENTE DE LABORATORIO	37,752.02	23,482.04	14,269.98
Distrito Central	HIBUERAS	4 AVENIDA, COMAYA	ASISTENTE DE LABORATORIO	38,460.81	32,120.04	6,340.77
Distrito Central	HIBUERAS	4 AVENIDA, COMAYA	ASISTENTE DE ORIENTACION	.00	.00	.00
Distrito Central	HIBUERAS	4 AVENIDA, COMAYA	ASISTENTE DE ORIENTACION	23,354.15	3,314.58	20,039.57
Distrito Central	HIBUERAS	4 AVENIDA, COMAYA	ASISTENTE DE ORIENTACION	17,690.05	3,937.22	13,752.83
Distrito Central	HIBUERAS	4 AVENIDA, COMAYA	ASISTENTE DE ORIENTACION	26,912.51	24,960.66	1,951.85
Distrito Central	HIBUERAS	4 AVENIDA, COMAYA	ASISTENTE DE ORIENTACION	35,326.47	33,793.66	1,532.81
Distrito Central	CARDENAL OSCAR ANDREZ ZUNIGA	COL NUEVA ERA	Maestro/a	32,221.75	27,178.79	5,042.96
Distrito Central	HIBUERAS	4 AVENIDA, COMAYA	ASISTENTE DE TALLER	35,326.46	24,048.35	11,278.11

**Reporte de planillas Docentes, Mes de Mayo Departamento de Francisco Morazan**

<u>Municipio</u>	<u>Centro Educativo</u>	<u>Dirección del Centro</u>	<u>Cargo</u>	<u>Sueldo Bruto</u>	<u>Deducciones</u>	<u>Sueldo Neto</u>
Distrito Central	HIBUERAS	4 AVENIDA, COMAYA	ASISTENTE DE TALLER CONTABILIDAD	.00	.00	.00
Distrito Central	HIBUERAS	4 AVENIDA, COMAYA	ASISTENTE DE TALLER CONTABILIDAD	35,326.47	4,292.09	31,034.38
Distrito Central	HIBUERAS	4 AVENIDA, COMAYA	ASISTENTE DE TALLER INDUSTRIAL	.00	.00	.00
Distrito Central	HIBUERAS	4 AVENIDA, COMAYA	ASISTENTE DE TALLER INDUSTRIAL	30,577.49	17,119.55	13,457.94
Distrito Central	HIBUERAS	4 AVENIDA, COMAYA	CONSEJERO DE ESTUDIANTES	.00	.00	.00
Distrito Central	HIBUERAS	4 AVENIDA, COMAYA	CONSEJERO DE ESTUDIANTES	17,690.05	1,627.91	16,062.14
Distrito Central	RAMON VILLEDA MORALES	DISTRITO CENTRAL	Medio. Profesor/a Ciclo Comun	31,061.95	15,222.34	15,839.61
Distrito Central	HIBUERAS	4 AVENIDA, COMAYA	CONSEJERO DE ESTUDIANTES	17,690.05	2,022.46	15,667.59
Distrito Central	HIBUERAS	4 AVENIDA, COMAYA	CONSEJERO DE ESTUDIANTES	17,690.05	3,222.46	14,467.59
Distrito Central	HIBUERAS	4 AVENIDA, COMAYA	CONSEJERO DE ESTUDIANTES	36,943.51	3,537.63	33,405.88
Distrito Central	HIBUERAS	4 AVENIDA, COMAYA	CONSEJERO DE ESTUDIANTES	38,006.70	3,683.31	34,323.39
Distrito Central	HIBUERAS	4 AVENIDA, COMAYA	CONSEJERO DE ESTUDIANTES	35,326.47	4,264.64	31,061.83
Distrito Central	HIBUERAS	4 AVENIDA, COMAYA	CONSEJERO DE ESTUDIANTES	20,115.60	5,800.96	14,314.64
Distrito Central	HIBUERAS	4 AVENIDA, COMAYA	CONSEJERO DE ESTUDIANTES	36,943.51	6,107.66	30,835.85
Distrito Central	RAUL ZALDIVAR	VENEZUELA	Maestro/a	20,244.94	5,177.21	15,067.73
Distrito Central	HIBUERAS	4 AVENIDA, COMAYA	CONSEJERO DE ESTUDIANTES	26,317.22	11,948.84	14,368.38
Distrito Central	HIBUERAS	4 AVENIDA, COMAYA	CONSEJERO DE ESTUDIANTES	32,900.93	12,522.79	20,378.14
Distrito Central	HIBUERAS	4 AVENIDA, COMAYA	CONSEJERO DE ESTUDIANTES	29,338.07	13,862.01	15,476.06
Distrito Central	HIBUERAS	4 AVENIDA, COMAYA	CONSEJERO DE ESTUDIANTES	36,134.99	14,296.61	21,838.38
Distrito Central	HIBUERAS	4 AVENIDA, COMAYA	CONSEJERO DE ESTUDIANTES	52,404.79	14,756.31	37,648.48
Distrito Central	HIBUERAS	4 AVENIDA, COMAYA	CONSEJERO DE ESTUDIANTES	35,326.47	15,238.37	20,088.10
Distrito Central	HIBUERAS	4 AVENIDA, COMAYA	CONSEJERO DE ESTUDIANTES	36,134.99	15,855.26	20,279.73
Distrito Central	RAUL ZALDIVAR	VENEZUELA	Maestro/a	34,772.49	19,411.41	15,361.08
Distrito Central	HIBUERAS	4 AVENIDA, COMAYA	CONSEJERO DE ESTUDIANTES	29,013.77	18,731.79	10,281.98

**Reporte de planillas Docentes, Mes de Mayo Departamento de Francisco Morazan**

<u>Municipio</u>	<u>Centro Educativo</u>	<u>Dirección del Centro</u>	<u>Cargo</u>	<u>Sueldo Bruto</u>	<u>Deducciones</u>	<u>Sueldo Neto</u>
Distrito Central	HIBUERAS	4 AVENIDA, COMAYA	CONSEJERO DE ESTUDIANTES	26,912.52	20,726.23	6,186.29
Distrito Central	HIBUERAS	4 AVENIDA, COMAYA	CONSEJERO DE ESTUDIANTES	36,943.51	27,014.23	9,929.28
Distrito Central	HIBUERAS	4 AVENIDA, COMAYA	CONSEJERO DE ESTUDIANTES	35,326.47	29,238.41	6,088.06
Distrito Central	HIBUERAS	4 AVENIDA, COMAYA	CONSEJERO JEFE	.00	.00	.00
Distrito Central	HIBUERAS	4 AVENIDA, COMAYA	CONSEJERO JEFE	27,721.04	25,032.82	2,688.22
Distrito Central	HIBUERAS	4 AVENIDA, COMAYA	COORDINADOR DE AREA COMERCIAL	.00	.00	.00
Distrito Central	4 DE JUNIO	LA ESPERANZA	Maestro/a	29,796.19	25,288.46	4,507.73
Distrito Central	REP. FEDERAL DE MEXICO	COL IBERIA	CONSEJERO DE ESTUDIANTES	17,690.05	1,627.91	16,062.14
Distrito Central	HIBUERAS	4 AVENIDA, COMAYA	Director/a de Media	37,111.06	21,977.92	15,133.14
Distrito Central	HIBUERAS	4 AVENIDA, COMAYA	JEFE DE DEPARTAMENTO DE ORIENTACION	.00	.00	.00
Distrito Central	HIBUERAS	4 AVENIDA, COMAYA	JEFE DE DEPARTAMENTO DE ORIENTACION	33,600.82	26,847.28	6,753.54
Distrito Central	HIBUERAS	4 AVENIDA, COMAYA	JEFE DE LABORATORIO	.00	.00	.00
Distrito Central	HIBUERAS	4 AVENIDA, COMAYA	JEFE DE LABORATORIO	38,428.69	4,371.29	34,057.40
Distrito Central	HIBUERAS	4 AVENIDA, COMAYA	JEFE DE TALLER	.00	.00	.00
Distrito Central	REP. FEDERAL DE MEXICO	COL IBERIA	Maestro/a	18,200.30	6,858.74	11,341.56
Distrito Central	HIBUERAS	4 AVENIDA, COMAYA	JEFE DE TALLER	34,409.33	29,750.99	4,658.34
Distrito Central	HIBUERAS	4 AVENIDA, COMAYA	Maestro/a	.00	.00	.00
Distrito Central	HIBUERAS	4 AVENIDA, COMAYA	Maestro/a	3,848.46	569.91	3,278.55
Distrito Central	HIBUERAS	4 AVENIDA, COMAYA	Maestro/a	8,124.53	862.67	7,261.86
Distrito Central	HIBUERAS	4 AVENIDA, COMAYA	Maestro/a	5,183.96	1,021.98	4,161.98
Distrito Central	HIBUERAS	4 AVENIDA, COMAYA	Maestro/a	5,986.49	1,086.18	4,900.31
Distrito Central	HIBUERAS	4 AVENIDA, COMAYA	Maestro/a	7,696.91	1,223.01	6,473.90
Distrito Central	REP. FEDERAL DE MEXICO	COL IBERIA	Maestro/a	34,624.56	20,402.94	14,221.62
Distrito Central	HIBUERAS	4 AVENIDA, COMAYA	Maestro/a	15,774.74	1,474.69	14,300.05

**Reporte de planillas Docentes, Mes de Mayo Departamento de Francisco Morazan**

<u>Municipio</u>	<u>Centro Educativo</u>	<u>Dirección del Centro</u>	<u>Cargo</u>	<u>Sueldo Bruto</u>	<u>Deducciones</u>	<u>Sueldo Neto</u>
Distrito Central	HIBUERAS	4 AVENIDA, COMAYA	Maestro/a	16,202.35	1,508.89	14,693.46
Distrito Central	HIBUERAS	4 AVENIDA, COMAYA	Maestro/a	11,339.88	1,514.45	9,825.43
Distrito Central	HIBUERAS	4 AVENIDA, COMAYA	Maestro/a	16,904.26	1,565.05	15,339.21
Distrito Central	HIBUERAS	4 AVENIDA, COMAYA	Maestro/a	17,010.89	1,622.90	15,387.99
Distrito Central	HIBUERAS	4 AVENIDA, COMAYA	Maestro/a	14,966.23	1,710.01	13,256.22
Distrito Central	HIBUERAS	4 AVENIDA, COMAYA	Maestro/a	19,925.12	1,806.71	18,118.41
Distrito Central	REP. FEDERAL DE MEXICO	COL IBERIA	Medio. Profesor/a Ciclo Comun	23,430.18	19,060.64	4,369.54
Distrito Central	HIBUERAS	4 AVENIDA, COMAYA	Maestro/a	15,393.83	2,038.77	13,355.06
Distrito Central	HIBUERAS	4 AVENIDA, COMAYA	Maestro/a	20,680.32	2,073.93	18,606.39
Distrito Central	HIBUERAS	4 AVENIDA, COMAYA	Maestro/a	20,680.33	2,073.94	18,606.39
Distrito Central	HIBUERAS	4 AVENIDA, COMAYA	Maestro/a	22,999.27	2,282.64	20,716.63
Distrito Central	HIBUERAS	4 AVENIDA, COMAYA	Maestro/a	22,621.66	2,297.99	20,323.67
Distrito Central	HIBUERAS	4 AVENIDA, COMAYA	Maestro/a	21,057.94	2,407.92	18,650.02
Distrito Central	HIBUERAS	4 AVENIDA, COMAYA	Maestro/a	20,680.34	2,472.95	18,207.39
Distrito Central	ESTADO DE ISRAEL	FLOR DEL CAMPO	Maestro/a	11,663.88	1,145.82	10,518.06
Distrito Central	HIBUERAS	4 AVENIDA, COMAYA	Maestro/a	25,424.83	2,500.95	22,923.88
Distrito Central	HIBUERAS	4 AVENIDA, COMAYA	Maestro/a	25,531.43	2,510.54	23,020.89
Distrito Central	HIBUERAS	4 AVENIDA, COMAYA	Maestro/a	21,488.84	2,546.71	18,942.13
Distrito Central	HIBUERAS	4 AVENIDA, COMAYA	Maestro/a	24,238.70	2,594.19	21,644.51
Distrito Central	HIBUERAS	4 AVENIDA, COMAYA	Maestro/a	22,190.76	2,653.75	19,537.01
Distrito Central	HIBUERAS	4 AVENIDA, COMAYA	Maestro/a	27,148.46	2,656.07	24,492.39
Distrito Central	HIBUERAS	4 AVENIDA, COMAYA	Maestro/a	30,227.11	2,933.15	27,293.96
Distrito Central	REPUBLICA DE ARGENTINA	BARRIO CONCEPCION	Maestro/a	11,663.88	1,145.82	10,518.06
Distrito Central	HIBUERAS	4 AVENIDA, COMAYA	Maestro/a	16,904.27	3,159.60	13,744.67



**Reporte de planillas Docentes, Mes de Mayo Departamento de Francisco Morazan**

<u>Municipio</u>	<u>Centro Educativo</u>	<u>Dirección del Centro</u>	<u>Cargo</u>	<u>Sueldo Bruto</u>	<u>Deducciones</u>	<u>Sueldo Neto</u>
Distrito Central	HIBUERAS	4 AVENIDA, COMAYA	Maestro/a	19,925.12	3,201.27	16,723.85
Distrito Central	HIBUERAS	4 AVENIDA, COMAYA	Maestro/a	28,716.68	3,297.22	25,419.46
Distrito Central	HIBUERAS	4 AVENIDA, COMAYA	Maestro/a	30,901.79	3,443.85	27,457.94
Distrito Central	HIBUERAS	4 AVENIDA, COMAYA	Maestro/a	35,547.34	3,811.97	31,735.37
Distrito Central	HIBUERAS	4 AVENIDA, COMAYA	Maestro/a	19,600.81	4,931.94	14,668.87
Distrito Central	HIBUERAS	4 AVENIDA, COMAYA	Maestro/a	31,413.23	5,239.91	26,173.32
Distrito Central	REPUBLICA DE ARGENTINA	BARRIO CONCEPCION	Maestro/a	11,663.88	9,201.26	2,462.62
Distrito Central	HIBUERAS	4 AVENIDA, COMAYA	Maestro/a	12,781.49	5,975.26	6,806.23
Distrito Central	HIBUERAS	4 AVENIDA, COMAYA	Maestro/a	17,712.78	6,424.63	11,288.15
Distrito Central	HIBUERAS	4 AVENIDA, COMAYA	Maestro/a	22,244.05	6,702.41	15,541.64
Distrito Central	HIBUERAS	4 AVENIDA, COMAYA	Maestro/a	25,779.70	6,870.76	18,908.94
Distrito Central	HIBUERAS	4 AVENIDA, COMAYA	Maestro/a	24,700.19	7,516.60	17,183.59
Distrito Central	HIBUERAS	4 AVENIDA, COMAYA	Maestro/a	27,502.85	7,617.26	19,885.59
Distrito Central	HIBUERAS	4 AVENIDA, COMAYA	Maestro/a	27,148.46	7,623.72	19,524.74
Distrito Central	REPUBLICA DE ARGENTINA	BARRIO CONCEPCION	Maestro/a	32,221.76	24,613.08	7,608.68
Distrito Central	HIBUERAS	4 AVENIDA, COMAYA	Maestro/a	17,659.48	7,890.21	9,769.27
Distrito Central	HIBUERAS	4 AVENIDA, COMAYA	Maestro/a	31,466.54	7,937.15	23,529.39
Distrito Central	HIBUERAS	4 AVENIDA, COMAYA	Maestro/a	22,190.75	7,953.86	14,236.89
Distrito Central	HIBUERAS	4 AVENIDA, COMAYA	Maestro/a	33,707.42	7,993.11	25,714.31
Distrito Central	HIBUERAS	4 AVENIDA, COMAYA	Maestro/a	23,807.80	8,049.31	15,758.49
Distrito Central	HIBUERAS	4 AVENIDA, COMAYA	Maestro/a	21,488.84	8,129.59	13,359.25
Distrito Central	HIBUERAS	4 AVENIDA, COMAYA	Maestro/a	30,280.40	8,137.94	22,142.46
Distrito Central	ESTADO DE ISRAEL	FLOR DEL CAMPO	Maestro/a	.00	.00	.00
Distrito Central	CARDENAL OSCAR ANDREZ ZUNIGA	COL NUEVA ERA	Maestro/a	25,271.16	21,955.73	3,315.43

**Reporte de planillas Docentes, Mes de Mayo Departamento de Francisco Morazan**

<u>Municipio</u>	<u>Centro Educativo</u>	<u>Dirección del Centro</u>	<u>Cargo</u>	<u>Sueldo Bruto</u>	<u>Deducciones</u>	<u>Sueldo Neto</u>
Distrito Central	HIBUERAS	4 AVENIDA, COMAYA	Maestro/a	31,950.75	8,469.77	23,480.98
Distrito Central	HIBUERAS	4 AVENIDA, COMAYA	Maestro/a	31,035.63	8,492.49	22,543.14
Distrito Central	HIBUERAS	4 AVENIDA, COMAYA	Maestro/a	32,705.96	9,354.93	23,351.03
Distrito Central	HIBUERAS	4 AVENIDA, COMAYA	Maestro/a	13,683.41	9,432.44	4,250.97
Distrito Central	HIBUERAS	4 AVENIDA, COMAYA	Maestro/a	20,680.33	9,474.45	11,205.88
Distrito Central	HIBUERAS	4 AVENIDA, COMAYA	Maestro/a	36,134.99	9,901.75	26,233.24
Distrito Central	REPUBLICA DE CHILE	EL REPARTO	Maestro/a	17,819.39	16,132.64	1,686.75
Distrito Central	HIBUERAS	4 AVENIDA, COMAYA	Maestro/a	23,807.81	10,224.42	13,583.39
Distrito Central	HIBUERAS	4 AVENIDA, COMAYA	Maestro/a	15,393.84	10,623.40	4,770.44
Distrito Central	HIBUERAS	4 AVENIDA, COMAYA	Maestro/a	22,190.76	10,753.90	11,436.86
Distrito Central	HIBUERAS	4 AVENIDA, COMAYA	Maestro/a	21,488.84	10,848.90	10,639.94
Distrito Central	HIBUERAS	4 AVENIDA, COMAYA	Maestro/a	17,391.78	10,878.56	6,513.22
Distrito Central	HIBUERAS	4 AVENIDA, COMAYA	Maestro/a	14,966.23	11,072.85	3,893.38
Distrito Central	HIBUERAS	4 AVENIDA, COMAYA	Maestro/a	20,893.55	11,072.93	9,820.62
Distrito Central	REPUBLICA DE CHILE N 2	COL FLOR N 2	Maestro/a	33,815.56	16,011.97	17,803.59
Distrito Central	HIBUERAS	4 AVENIDA, COMAYA	Maestro/a	38,381.90	11,178.02	27,203.88
Distrito Central	HIBUERAS	4 AVENIDA, COMAYA	Maestro/a	25,531.43	11,431.54	14,099.89
Distrito Central	HIBUERAS	4 AVENIDA, COMAYA	Maestro/a	26,093.25	11,572.30	14,520.95
Distrito Central	HIBUERAS	4 AVENIDA, COMAYA	Maestro/a	15,774.74	11,753.41	4,021.33
Distrito Central	HIBUERAS	4 AVENIDA, COMAYA	Maestro/a	25,077.31	11,762.29	13,315.02
Distrito Central	HIBUERAS	4 AVENIDA, COMAYA	Maestro/a	22,999.27	11,762.70	11,236.57
Distrito Central	HIBUERAS	4 AVENIDA, COMAYA	Maestro/a	27,797.07	11,881.01	15,916.06
Distrito Central	REPUBLICA DE CHINA TAIWAN	RESIDENCIAL HONDU	Maestro/a	11,663.88	1,540.38	10,123.50
Distrito Central	HIBUERAS	4 AVENIDA, COMAYA	Maestro/a	29,147.58	12,155.50	16,992.08

**Reporte de planillas Docentes, Mes de Mayo Departamento de Francisco Morazan**

<u>Municipio</u>	<u>Centro Educativo</u>	<u>Dirección del Centro</u>	<u>Cargo</u>	<u>Sueldo Bruto</u>	<u>Deducciones</u>	<u>Sueldo Neto</u>
Distrito Central	HIBUERAS	4 AVENIDA, COMAYA	Maestro/a	32,652.65	12,163.12	20,489.53
Distrito Central	HIBUERAS	4 AVENIDA, COMAYA	Maestro/a	30,387.01	12,320.99	18,066.02
Distrito Central	HIBUERAS	4 AVENIDA, COMAYA	Maestro/a	33,437.95	12,391.53	21,046.42
Distrito Central	HIBUERAS	4 AVENIDA, COMAYA	Maestro/a	35,078.19	12,441.98	22,636.21
Distrito Central	HIBUERAS	4 AVENIDA, COMAYA	Maestro/a	27,827.16	12,731.50	15,095.66
Distrito Central	HIBUERAS	4 AVENIDA, COMAYA	Maestro/a	28,658.89	13,301.04	15,357.85
Distrito Central	ESPAÑA	COL. 30 DE NOVIEMBRE	Maestro/a	30,604.72	18,709.82	11,894.90
Distrito Central	HIBUERAS	4 AVENIDA, COMAYA	Maestro/a	31,413.23	13,590.85	17,822.38
Distrito Central	HIBUERAS	4 AVENIDA, COMAYA	Maestro/a	28,663.35	13,711.92	14,951.43
Distrito Central	HIBUERAS	4 AVENIDA, COMAYA	Maestro/a	22,999.27	13,720.62	9,278.65
Distrito Central	HIBUERAS	4 AVENIDA, COMAYA	Maestro/a	15,393.84	13,790.61	1,603.23
Distrito Central	HIBUERAS	4 AVENIDA, COMAYA	Maestro/a	29,338.07	13,862.01	15,476.06
Distrito Central	HIBUERAS	4 AVENIDA, COMAYA	Maestro/a	23,807.79	14,281.16	9,526.63
Distrito Central	HIBUERAS	4 AVENIDA, COMAYA	Maestro/a	22,403.98	14,451.93	7,952.05
Distrito Central	REPUBLICA DE CHINA TAIWAN	RESIDENCIAL HONDU	Maestro/a	32,004.03	20,631.90	11,372.13
Distrito Central	HIBUERAS	4 AVENIDA, COMAYA	Maestro/a	31,950.75	14,671.27	17,279.48
Distrito Central	HIBUERAS	4 AVENIDA, COMAYA	Maestro/a	24,616.31	14,740.70	9,875.61
Distrito Central	HIBUERAS	4 AVENIDA, COMAYA	Maestro/a	52,404.79	14,756.31	37,648.48
Distrito Central	HIBUERAS	4 AVENIDA, COMAYA	Maestro/a	29,796.20	14,874.99	14,921.21
Distrito Central	HIBUERAS	4 AVENIDA, COMAYA	Maestro/a	21,866.44	16,004.84	5,861.60
Distrito Central	HIBUERAS	4 AVENIDA, COMAYA	Maestro/a	25,047.22	16,469.39	8,577.83
Distrito Central	HIBUERAS	4 AVENIDA, COMAYA	Maestro/a	21,488.84	16,574.56	4,914.28
Distrito Central	REPUBLICA DE COSTA RICA	PUEBLO NUEVO	Maestro/a	30,280.40	8,137.94	22,142.46
Distrito Central	HIBUERAS	4 AVENIDA, COMAYA	Maestro/a	30,577.49	17,119.55	13,457.94

**Reporte de planillas Docentes, Mes de Mayo Departamento de Francisco Morazan**


<u>Municipio</u>	<u>Centro Educativo</u>	<u>Dirección del Centro</u>	<u>Cargo</u>	<u>Sueldo Bruto</u>	<u>Deducciones</u>	<u>Sueldo Neto</u>
Distrito Central	HIBUERAS	4 AVENIDA, COMAYA	Maestro/a	36,565.90	17,217.06	19,348.84
Distrito Central	HIBUERAS	4 AVENIDA, COMAYA	Maestro/a	24,238.69	17,361.12	6,877.57
Distrito Central	HIBUERAS	4 AVENIDA, COMAYA	Maestro/a	31,256.05	17,376.62	13,879.43
Distrito Central	HIBUERAS	4 AVENIDA, COMAYA	Maestro/a	29,284.76	17,481.89	11,802.87
Distrito Central	HIBUERAS	4 AVENIDA, COMAYA	Maestro/a	30,500.98	17,620.37	12,880.61
Distrito Central	HIBUERAS	4 AVENIDA, COMAYA	Maestro/a	29,414.10	17,737.20	11,676.90
Distrito Central	REPUBLICA DE COSTA RICA	PUEBLO NUEVO	Maestro/a	19,436.42	14,930.67	4,505.75
Distrito Central	HIBUERAS	4 AVENIDA, COMAYA	Maestro/a	34,246.95	18,359.50	15,887.45
Distrito Central	HIBUERAS	4 AVENIDA, COMAYA	Maestro/a	32,221.75	18,655.27	13,566.48
Distrito Central	HIBUERAS	4 AVENIDA, COMAYA	Maestro/a	29,013.77	18,731.79	10,281.98
Distrito Central	HIBUERAS	4 AVENIDA, COMAYA	Maestro/a	24,616.31	18,939.59	5,676.72
Distrito Central	HIBUERAS	4 AVENIDA, COMAYA	Maestro/a	26,233.32	19,563.91	6,669.41
Distrito Central	HIBUERAS	4 AVENIDA, COMAYA	Maestro/a	27,903.67	19,798.06	8,105.61
Distrito Central	HIBUERAS	4 AVENIDA, COMAYA	Maestro/a	27,850.38	20,017.86	7,832.52
Distrito Central	ESPAÑA	COL. 30 DE NOVIEMBRE	Maestro/a	20,515.94	17,006.10	3,509.84
Distrito Central	REPUBLICA DE FRANCIA	BO LA PLAZUELA, AVENIDA CERVANTES	ASISTENTE DE LABORATORIO	.00	.00	.00
Distrito Central	HIBUERAS	4 AVENIDA, COMAYA	Maestro/a	26,912.52	20,726.23	6,186.29
Distrito Central	HIBUERAS	4 AVENIDA, COMAYA	Maestro/a	21,861.96	21,086.50	775.46
Distrito Central	HIBUERAS	4 AVENIDA, COMAYA	Maestro/a	37,983.35	21,540.76	16,442.59
Distrito Central	HIBUERAS	4 AVENIDA, COMAYA	Maestro/a	30,227.11	21,695.92	8,531.19
Distrito Central	HIBUERAS	4 AVENIDA, COMAYA	Maestro/a	23,914.40	21,810.53	2,103.87
Distrito Central	HIBUERAS	4 AVENIDA, COMAYA	Maestro/a	33,659.30	21,973.52	11,685.78
Distrito Central	REPUBLICA DE FRANCIA	BO LA PLAZUELA, AVENIDA CERVANTES	Maestro/a	.00	.00	.00
Distrito Central	HIBUERAS	4 AVENIDA, COMAYA	Maestro/a	30,832.02	22,601.96	8,230.06

**Reporte de planillas Docentes, Mes de Mayo Departamento de Francisco Morazan**

<u>Municipio</u>	<u>Centro Educativo</u>	<u>Dirección del Centro</u>	<u>Cargo</u>	<u>Sueldo Bruto</u>	<u>Deducciones</u>	<u>Sueldo Neto</u>
Distrito Central	HIBUERAS	4 AVENIDA, COMAYA	Maestro/a	30,604.72	22,993.71	7,611.01
Distrito Central	HIBUERAS	4 AVENIDA, COMAYA	Maestro/a	25,100.52	23,879.88	1,220.64
Distrito Central	HIBUERAS	4 AVENIDA, COMAYA	Maestro/a	34,269.70	24,435.06	9,834.64
Distrito Central	HIBUERAS	4 AVENIDA, COMAYA	Maestro/a	26,912.51	24,960.66	1,951.85
Distrito Central	HIBUERAS	4 AVENIDA, COMAYA	Maestro/a	32,221.75	24,975.30	7,246.45
Distrito Central	HIBUERAS	4 AVENIDA, COMAYA	Maestro/a	32,221.75	26,533.62	5,688.13
Distrito Central	REPUBLICA DE FRANCIA	BO LA PLAZUELA, AVENIDA CERVANTES	Maestro/a	20,356.02	5,540.49	14,815.53
Distrito Central	HIBUERAS	4 AVENIDA, COMAYA	Maestro/a	33,384.65	27,144.79	6,239.86
Distrito Central	HIBUERAS	4 AVENIDA, COMAYA	Maestro/a	31,844.14	27,935.87	3,908.27
Distrito Central	HIBUERAS	4 AVENIDA, COMAYA	Maestro/a	31,413.23	28,075.23	3,338.00
Distrito Central	HIBUERAS	4 AVENIDA, COMAYA	Maestro/a	34,700.59	28,556.43	6,144.16
Distrito Central	HIBUERAS	4 AVENIDA, COMAYA	Maestro/a	30,153.70	29,039.90	1,113.80
Distrito Central	HIBUERAS	4 AVENIDA, COMAYA	Maestro/a	31,552.15	29,712.31	1,839.84
Distrito Central	HIBUERAS	4 AVENIDA, COMAYA	Maestro/a	31,413.23	30,325.02	1,088.21
Distrito Central	REPUBLICA DE FRANCIA	BO LA PLAZUELA, AVENIDA CERVANTES	Maestro/a	23,430.20	16,971.44	6,458.76
Distrito Central	HIBUERAS	4 AVENIDA, COMAYA	Maestro/a	35,432.58	32,675.38	2,757.20
Distrito Central	HIBUERAS	4 AVENIDA, COMAYA	Maestro/a	35,786.98	33,661.95	2,125.03
Distrito Central	HIBUERAS	4 AVENIDA, COMAYA	Maestro/a	35,680.74	34,885.74	795.00
Distrito Central	HIBUERAS	4 AVENIDA, COMAYA	Maestro/a	38,074.30	36,460.69	1,613.61
Distrito Central	HIBUERAS	4 AVENIDA, COMAYA	Medio. Profesor/a Ciclo Comun	.00	.00	.00
Distrito Central	HIBUERAS	4 AVENIDA, COMAYA	Medio. Profesor/a Ciclo Comun	16,155.66	2,476.61	13,679.05
Distrito Central	HIBUERAS	4 AVENIDA, COMAYA	Medio. Profesor/a Ciclo Comun	25,424.83	2,500.95	22,923.88
Distrito Central	CARDENAL OSCAR ANDREZ ZUNIGA	COL NUEVA ERA	Maestro/a	33,838.78	21,932.68	11,906.10
Distrito Central	HIBUERAS	4 AVENIDA, COMAYA	Medio. Profesor/a Ciclo Comun	31,466.54	7,937.15	23,529.39

**Reporte de planillas Docentes, Mes de Mayo Departamento de Francisco Morazan**

<u>Municipio</u>	<u>Centro Educativo</u>	<u>Dirección del Centro</u>	<u>Cargo</u>	<u>Sueldo Bruto</u>	<u>Deducciones</u>	<u>Sueldo Neto</u>
Distrito Central	HIBUERAS	4 AVENIDA, COMAYA	Medio. Profesor/a Ciclo Comun	23,430.19	8,386.24	15,043.95
Distrito Central	HIBUERAS	4 AVENIDA, COMAYA	Medio. Profesor/a Ciclo Comun	20,893.55	11,072.93	9,820.62
Distrito Central	HIBUERAS	4 AVENIDA, COMAYA	Medio. Profesor/a Ciclo Comun	29,147.58	12,155.50	16,992.08
Distrito Central	HIBUERAS	4 AVENIDA, COMAYA	Medio. Profesor/a Ciclo Comun	28,663.35	13,711.92	14,951.43
Distrito Central	HIBUERAS	4 AVENIDA, COMAYA	Medio. Profesor/a Ciclo Comun	23,807.79	14,281.16	9,526.63
Distrito Central	HIBUERAS	4 AVENIDA, COMAYA	Medio. Profesor/a Ciclo Comun	29,796.20	14,874.99	14,921.21
Distrito Central	REPUBLICA DE FRANCIA	COL. SAN BUENAVENTURA	Maestro/a	13,528.86	7,460.38	6,068.48
Distrito Central	HIBUERAS	4 AVENIDA, COMAYA	Medio. Profesor/a Ciclo Comun	27,903.67	19,798.06	8,105.61
Distrito Central	HIBUERAS	4 AVENIDA, COMAYA	Medio. Profesor/a Ciclo Comun	33,838.78	26,784.20	7,054.58
Distrito Central	HIBUERAS	4 AVENIDA, COMAYA	Medio. Profesor/a Ciclo Diversificado	.00	.00	.00
Distrito Central	HIBUERAS	4 AVENIDA, COMAYA	Medio. Profesor/a Ciclo Diversificado	11,339.88	1,514.45	9,825.43
Distrito Central	HIBUERAS	4 AVENIDA, COMAYA	Medio. Profesor/a Ciclo Diversificado	12,781.49	5,975.26	6,806.23
Distrito Central	HIBUERAS	4 AVENIDA, COMAYA	Medio. Profesor/a Ciclo Diversificado	22,999.27	12,563.66	10,435.61
Distrito Central	HIBUERAS	4 AVENIDA, COMAYA	Medio. Profesor/a Ciclo Diversificado	31,256.05	17,376.62	13,879.43
Distrito Central	REPUBLICA DE FRANCIA	COL. SAN BUENAVENTURA	Maestro/a	22,216.35	17,282.09	4,934.26
Distrito Central	HIBUERAS	4 AVENIDA, COMAYA	PROFESOR TECNICO I	.00	.00	.00
Distrito Central	HIBUERAS	4 AVENIDA, COMAYA	PROFESOR TECNICO I	23,914.40	21,810.53	2,103.87
Distrito Central	HIBUERAS	4 AVENIDA, COMAYA	VISITADOR DE HOGARES	.00	.00	.00
Distrito Central	HIBUERAS	4 AVENIDA, COMAYA	VISITADOR DE HOGARES	18,498.56	4,711.22	13,787.34
Distrito Central	HOLANDA	COL. CENTROAMERICANA	Maestro/a	.00	.00	.00
Distrito Central	HOLANDA	COL. CENTROAMERICANA	Maestro/a	17,819.39	2,678.26	15,141.13
Distrito Central	HOLANDA	COL. CENTROAMERICANA	Maestro/a	19,436.42	13,894.88	5,541.54
Distrito Central	REPUBLICA DE FRANCIA	BO LA PLAZUELA, AVENIDA CERVANTES	Medio. Profesor/a Ciclo Comun	33,709.44	3,246.55	30,462.89
Distrito Central	HOLANDA	COL. CENTROAMERICANA	Maestro/a	23,349.54	19,818.26	3,531.28



**Reporte de planillas Docentes, Mes de Mayo Departamento de Francisco Morazan**

<u>Municipio</u>	<u>Centro Educativo</u>	<u>Dirección del Centro</u>	<u>Cargo</u>	<u>Sueldo Bruto</u>	<u>Deducciones</u>	<u>Sueldo Neto</u>
Distrito Central	HOLANDA	COL. CENTROAMERICANA	Maestro/a	23,483.49	20,677.86	2,805.63
Distrito Central	HUMBERTO LOPEZ LOPEZ	BARRIO LA GRANJA COMAYAGUELA M.D.C.	Maestro/a	.00	.00	.00
Distrito Central	HUMBERTO LOPEZ LOPEZ	BARRIO LA GRANJA COMAYAGUELA M.D.C.	Maestro/a	5,668.46	212.71	5,455.75
Distrito Central	HUMBERTO LOPEZ LOPEZ	BARRIO LA GRANJA COMAYAGUELA M.D.C.	Maestro/a	19,816.41	17,148.53	2,667.88
Distrito Central	HUMBERTO LOPEZ LOPEZ	BARRIO LA GRANJA COMAYAGUELA M.D.C.	Maestro/a	26,717.56	20,821.38	5,896.18
Distrito Central	HUMBERTO LOPEZ LOPEZ	BARRIO LA GRANJA COMAYAGUELA M.D.C.	Maestro/a	27,526.07	24,411.47	3,114.60
Distrito Central	4 DE JUNIO	LA ESPERANZA	Maestro/a	27,041.86	24,638.50	2,403.36
Distrito Central	REPUBLICA DE GUATEMALA	TOROCAGUA	Maestro/a	16,202.35	1,958.88	14,243.47
Distrito Central	HUMBERTO LOPEZ Y LOPEZ	COLONIA SATELITE	ASISTENTE DE ORIENTACION	.00	.00	.00
Distrito Central	HUMBERTO LOPEZ Y LOPEZ	COLONIA SATELITE	ASISTENTE DE ORIENTACION	19,307.09	11,568.19	7,738.90
Distrito Central	HUMBERTO LOPEZ Y LOPEZ	COLONIA SATELITE	ASISTENTE DE ORIENTACION	57,565.74	22,738.90	34,826.84
Distrito Central	HUMBERTO LOPEZ Y LOPEZ	COLONIA SATELITE	ASISTENTE DE TALLER INDUSTRIAL	.00	.00	.00
Distrito Central	HUMBERTO LOPEZ Y LOPEZ	COLONIA SATELITE	ASISTENTE DE TALLER INDUSTRIAL	35,326.47	28,899.89	6,426.58
Distrito Central	HUMBERTO LOPEZ Y LOPEZ	COLONIA SATELITE	CONSEJERO DE ESTUDIANTES	.00	.00	.00
Distrito Central	REPUBLICA DE GUATEMALA	TOROCAGUA	Maestro/a	21,053.46	9,380.19	11,673.27
Distrito Central	HUMBERTO LOPEZ Y LOPEZ	COLONIA SATELITE	CONSEJERO DE ESTUDIANTES	51,308.94	49,544.41	1,764.53
Distrito Central	HUMBERTO LOPEZ Y LOPEZ	COLONIA SATELITE	Maestro/a	.00	.00	.00
Distrito Central	HUMBERTO LOPEZ Y LOPEZ	COLONIA SATELITE	Maestro/a	5,831.94	679.27	5,152.67
Distrito Central	HUMBERTO LOPEZ Y LOPEZ	COLONIA SATELITE	Maestro/a	12,828.20	1,288.28	11,539.92
Distrito Central	HUMBERTO LOPEZ Y LOPEZ	COLONIA SATELITE	Maestro/a	8,552.13	1,291.43	7,260.70
Distrito Central	HUMBERTO LOPEZ Y LOPEZ	COLONIA SATELITE	Maestro/a	14,445.24	1,368.33	13,076.91
Distrito Central	HUMBERTO LOPEZ Y LOPEZ	COLONIA SATELITE	Maestro/a	15,393.84	1,838.77	13,555.07
Distrito Central	REPUBLICA DE HONDURAS	ALAMEDA	Maestro/a	15,393.84	1,888.09	13,505.75
Distrito Central	HUMBERTO LOPEZ Y LOPEZ	COLONIA SATELITE	Maestro/a	15,393.84	2,237.77	13,156.07


**Reporte de planillas Docentes, Mes de Mayo Departamento de Francisco Morazan**

<u>Municipio</u>	<u>Centro Educativo</u>	<u>Dirección del Centro</u>	<u>Cargo</u>	<u>Sueldo Bruto</u>	<u>Deducciones</u>	<u>Sueldo Neto</u>
Distrito Central	HUMBERTO LOPEZ Y LOPEZ	COLONIA SATELITE	Maestro/a	15,393.84	2,287.09	13,106.75
Distrito Central	HUMBERTO LOPEZ Y LOPEZ	COLONIA SATELITE	Maestro/a	16,870.78	2,928.37	13,942.41
Distrito Central	HUMBERTO LOPEZ Y LOPEZ	COLONIA SATELITE	Maestro/a	15,393.84	3,032.07	12,361.77
Distrito Central	HUMBERTO LOPEZ Y LOPEZ	COLONIA SATELITE	Maestro/a	23,861.09	5,529.52	18,331.57
Distrito Central	HUMBERTO LOPEZ Y LOPEZ	COLONIA SATELITE	Maestro/a	19,978.42	7,563.07	12,415.35
Distrito Central	HUMBERTO LOPEZ Y LOPEZ	COLONIA SATELITE	Maestro/a	27,017.11	8,991.20	18,025.91
Distrito Central	REPUBLICA DE HONDURAS	ALAMEDA	Maestro/a	17,010.88	12,156.73	4,854.15
Distrito Central	HUMBERTO LOPEZ Y LOPEZ	COLONIA SATELITE	Maestro/a	19,978.41	10,193.46	9,784.95
Distrito Central	HUMBERTO LOPEZ Y LOPEZ	COLONIA SATELITE	Maestro/a	22,674.98	11,551.48	11,123.50
Distrito Central	HUMBERTO LOPEZ Y LOPEZ	COLONIA SATELITE	Maestro/a	30,333.72	11,902.20	18,431.52
Distrito Central	HUMBERTO LOPEZ Y LOPEZ	COLONIA SATELITE	Maestro/a	20,302.73	15,094.56	5,208.17
Distrito Central	HUMBERTO LOPEZ Y LOPEZ	COLONIA SATELITE	Maestro/a	45,527.51	15,367.38	30,160.13
Distrito Central	HUMBERTO LOPEZ Y LOPEZ	COLONIA SATELITE	Maestro/a	28,716.69	15,599.92	13,116.77
Distrito Central	HUMBERTO LOPEZ Y LOPEZ	COLONIA SATELITE	Maestro/a	21,755.37	17,619.25	4,136.12
Distrito Central	ESPAÑA	COL. 30 DE NOVIEMBRE	Maestro/a	21,037.14	16,632.35	4,404.79
Distrito Central	HUMBERTO LOPEZ Y LOPEZ	COLONIA SATELITE	Maestro/a	31,413.23	20,733.28	10,679.95
Distrito Central	HUMBERTO LOPEZ Y LOPEZ	COLONIA SATELITE	Maestro/a	34,246.96	21,005.74	13,241.22
Distrito Central	HUMBERTO LOPEZ Y LOPEZ	COLONIA SATELITE	Maestro/a	31,698.33	21,547.58	10,150.75
Distrito Central	HUMBERTO LOPEZ Y LOPEZ	COLONIA SATELITE	Maestro/a	57,565.74	22,738.90	34,826.84
Distrito Central	HUMBERTO LOPEZ Y LOPEZ	COLONIA SATELITE	Maestro/a	35,431.05	23,275.49	12,155.56
Distrito Central	HUMBERTO LOPEZ Y LOPEZ	COLONIA SATELITE	Maestro/a	26,518.09	25,476.49	1,041.60
Distrito Central	HUMBERTO LOPEZ Y LOPEZ	COLONIA SATELITE	Maestro/a	50,594.95	25,830.42	24,764.53
Distrito Central	REPUBLICA DE HONDURAS	EL TIZATILLO	Maestro/a	37,605.73	11,832.00	25,773.73
Distrito Central	HUMBERTO LOPEZ Y LOPEZ	COLONIA SATELITE	Maestro/a	42,244.46	41,512.68	731.78



**Reporte de planillas Docentes, Mes de Mayo Departamento de Francisco Morazan**

<u>Municipio</u>	<u>Centro Educativo</u>	<u>Dirección del Centro</u>	<u>Cargo</u>	<u>Sueldo Bruto</u>	<u>Deducciones</u>	<u>Sueldo Neto</u>
Distrito Central	HUMBERTO LOPEZ Y LOPEZ	COLONIA SATELITE	Medio. Profesor/a Ciclo Comun	.00	.00	.00
Distrito Central	HUMBERTO LOPEZ Y LOPEZ	COLONIA SATELITE	Medio. Profesor/a Ciclo Comun	47,141.03	9,588.11	37,552.92
Distrito Central	HUMBERTO LOPEZ Y LOPEZ	COLONIA SATELITE	Medio. Profesor/a Ciclo Comun	25,424.83	16,750.95	8,673.88
Distrito Central	HUMBERTO LOPEZ Y LOPEZ	COLONIA SATELITE	Medio. Profesor/a Ciclo Comun	21,755.37	17,619.25	4,136.12
Distrito Central	HUMBERTO LOPEZ Y LOPEZ	COLONIA SATELITE	Medio. Profesor/a Ciclo Comun	48,303.93	38,507.74	9,796.19
Distrito Central	HUMBERTO LOPEZ Y LOPEZ	COLONIA SATELITE	Secretario	.00	.00	.00
Distrito Central	REPUBLICA DE HONDURAS # 2	ALTOS PARAISO	Maestro/a	12,472.39	5,537.82	6,934.57
Distrito Central	IBRAHIM GAMERO	COL ZAPOTE NORTE	Maestro/a	.00	.00	.00
Distrito Central	IBRAHIM GAMERO	COL ZAPOTE NORTE	Maestro/a	11,663.88	1,145.82	10,518.06
Distrito Central	IBRAHIM GAMERO	COL ZAPOTE NORTE	Maestro/a	15,393.84	1,838.77	13,555.07
Distrito Central	IBRAHIM GAMERO	COL ZAPOTE NORTE	Maestro/a	15,393.84	1,843.22	13,550.62
Distrito Central	IBRAHIM GAMERO	COL ZAPOTE NORTE	Maestro/a	20,244.94	9,989.00	10,255.94
Distrito Central	IBRAHIM GAMERO	COL ZAPOTE NORTE	Maestro/a	17,819.39	10,787.53	7,031.86
Distrito Central	IBRAHIM GAMERO	COL ZAPOTE NORTE	Maestro/a	17,010.88	11,044.51	5,966.37
Distrito Central	REPUBLICA DE ITALIA	OSCAR A FLORES COL OSCAR FLORES	Maestro/a	11,663.88	1,595.14	10,068.74
Distrito Central	IBRAHIM GAMERO	COL ZAPOTE NORTE	Maestro/a	20,244.94	14,334.27	5,910.67
Distrito Central	INDEPENDENCIA	EL JICARITO	Maestro/a	.00	.00	.00
Distrito Central	INDEPENDENCIA	EL JICARITO	Maestro/a	15,393.84	1,838.77	13,555.07
Distrito Central	INDEPENDENCIA	EL JICARITO	Maestro/a	21,861.96	19,864.34	1,997.62
Distrito Central	INDEPENDENCIA	INDEPENDENCIA	Maestro/a	.00	.00	.00
Distrito Central	INDEPENDENCIA	INDEPENDENCIA	Maestro/a	11,663.88	1,540.37	10,123.51
Distrito Central	INDEPENDENCIA	INDEPENDENCIA	Maestro/a	14,089.43	11,661.99	2,427.44
Distrito Central	ESPAÑA	COL. 30 DE NOVIEMBRE	Maestro/a	30,227.12	15,980.12	14,247.00
Distrito Central	REPUBLICA DE NICARAGUA	MIRAFLORES	Maestro/a	17,819.39	5,744.73	12,074.66



**Reporte de planillas Docentes, Mes de Mayo Departamento de Francisco Morazan**

<u>Municipio</u>	<u>Centro Educativo</u>	<u>Dirección del Centro</u>	<u>Cargo</u>	<u>Sueldo Bruto</u>	<u>Deducciones</u>	<u>Sueldo Neto</u>
Distrito Central	INDEPENDENCIA	INDEPENDENCIA	Maestro/a	17,677.89	15,139.14	2,538.75
Distrito Central	INDEPENDENCIA	INDEPENDENCIA	Maestro/a	20,244.94	15,917.18	4,327.76
Distrito Central	INDEPENDENCIA	INDEPENDENCIA	Maestro/a	20,244.94	16,746.30	3,498.64
Distrito Central	INDEPENDENCIA	INDEPENDENCIA	Maestro/a	23,958.59	18,392.90	5,565.69
Distrito Central	INDEPENDENCIA	INDEPENDENCIA	Maestro/a	34,700.60	24,248.67	10,451.93
Distrito Central	INDEPENDENCIA	INDEPENDENCIA	Maestro/a	36,566.14	24,306.72	12,259.42
Distrito Central	REPUBLICA DE PANAMA	BUENOS AIRES	Maestro/a	20,244.94	3,621.56	16,623.38
Distrito Central	INICIATIVA INFANTIL	COL. VILLA FARNCA	Maestro/a	18,627.91	17,540.71	1,087.20
Distrito Central	INMACULADA CONCEPCION	COL. ESTADOS UNDIOS	Maestro/a	.00	.00	.00
Distrito Central	INMACULADA CONCEPCION	COL. ESTADOS UNDIOS	Maestro/a	19,996.99	13,106.88	6,890.11
Distrito Central	INMACULADA CONCEPCION	COL. ESTADOS UNDIOS	Maestro/a	17,010.88	13,780.77	3,230.11
Distrito Central	INMACULADA CONCEPCION	COL. ESTADOS UNIDOS	Maestro/a	.00	.00	.00
Distrito Central	INMACULADA CONCEPCION	COL. ESTADOS UNIDOS	Maestro/a	15,393.84	1,838.77	13,555.07
Distrito Central	INMACULADA CONCEPCION	COL. ESTADOS UNIDOS	Maestro/a	20,244.94	2,429.30	17,815.64
Distrito Central	REPUBLICA DE PANAMA	BUENOS AIRES	Maestro/a	17,819.39	15,006.19	2,813.20
Distrito Central	INMACULADA CONCEPCION	COL. ESTADOS UNIDOS	Maestro/a	24,345.31	2,953.11	21,392.20
Distrito Central	INMACULADA CONCEPCION	COL. ESTADOS UNIDOS	Maestro/a	11,663.88	3,218.14	8,445.74
Distrito Central	INMACULADA CONCEPCION	COL. ESTADOS UNIDOS	Maestro/a	17,010.88	4,908.42	12,102.46
Distrito Central	INMACULADA CONCEPCION	COL. ESTADOS UNIDOS	Maestro/a	13,528.86	4,951.66	8,577.20
Distrito Central	INMACULADA CONCEPCION	COL. ESTADOS UNIDOS	Maestro/a	21,861.97	5,904.45	15,957.52
Distrito Central	INMACULADA CONCEPCION	COL. ESTADOS UNIDOS	Maestro/a	19,436.42	8,758.86	10,677.56
Distrito Central	INMACULADA CONCEPCION	COL. ESTADOS UNIDOS	Maestro/a	16,202.35	10,150.84	6,051.51
Distrito Central	REPUBLICA DE PARAGUAY	BELLA ORIENTE	Maestro/a	11,663.88	1,545.82	10,118.06
Distrito Central	INMACULADA CONCEPCION	COL. ESTADOS UNIDOS	Maestro/a	17,323.50	11,552.12	5,771.38

**Reporte de planillas Docentes, Mes de Mayo Departamento de Francisco Morazan**

<u>Municipio</u>	<u>Centro Educativo</u>	<u>Dirección del Centro</u>	<u>Cargo</u>	<u>Sueldo Bruto</u>	<u>Deducciones</u>	<u>Sueldo Neto</u>
Distrito Central	INMACULADA CONCEPCION	COL. ESTADOS UNIDOS	Maestro/a	14,897.95	11,817.17	3,080.78
Distrito Central	INMACULADA CONCEPCION	COL. ESTADOS UNIDOS	Maestro/a	13,280.92	12,014.66	1,266.26
Distrito Central	INMACULADA CONCEPCION	COL. ESTADOS UNIDOS	Maestro/a	32,221.75	12,546.40	19,675.35
Distrito Central	INMACULADA CONCEPCION	COL. ESTADOS UNIDOS	Maestro/a	35,455.81	14,787.59	20,668.22
Distrito Central	INMACULADA CONCEPCION	COL. ESTADOS UNIDOS	Maestro/a	20,772.39	17,444.86	3,327.53
Distrito Central	INMACULADA CONCEPCION	COL. ESTADOS UNIDOS	Maestro/a	32,221.75	18,284.84	13,936.91
Distrito Central	CARDENAL OSCAR ANDREZ ZUNIGA	COL NUEVA ERA	Maestro/a	18,132.00	15,156.19	2,975.81
Distrito Central	INMACULADA CONCEPCION	COL. ESTADOS UNIDOS	Maestro/a	23,483.49	19,533.63	3,949.86
Distrito Central	INMACULADA CONCEPCION	COL. ESTADOS UNIDOS	Maestro/a	37,960.12	37,295.23	664.89
Distrito Central	INMACULADA CONCEPCION	ZAMBRANO	Maestro/a	.00	.00	.00
Distrito Central	INMACULADA CONCEPCION	ZAMBRANO	Maestro/a	15,393.84	2,237.77	13,156.07
Distrito Central	INMACULADA CONCEPCION	ZAMBRANO	Maestro/a	19,436.42	9,999.77	9,436.65
Distrito Central	INMACULADA CONCEPCION	ZAMBRANO	Maestro/a	21,053.46	13,596.17	7,457.29
Distrito Central	INMACULADA CONCEPCION	ZAMBRANO	Maestro/a	18,132.01	15,958.05	2,173.96
Distrito Central	REPUBLICA DE PARAGUAY	BELLA ORIENTE	Maestro/a	24,801.34	17,850.22	6,951.12
Distrito Central	INST CARLOS ROBERTO FLORES	SAN MIGUELITO	ASISTENTE DE LABORATORIO	33,060.83	21,408.39	11,652.44
Distrito Central	INST CARLOS ROBERTO FLORES	SAN MIGUELITO	ASISTENTE DE ORIENTACION	.00	.00	.00
Distrito Central	INST CARLOS ROBERTO FLORES	SAN MIGUELITO	ASISTENTE DE ORIENTACION	37,752.01	28,565.15	9,186.86
Distrito Central	INST CARLOS ROBERTO FLORES	SAN MIGUELITO	ASISTENTE DE TALLER DE HOGAR	.00	.00	.00
Distrito Central	INST CARLOS ROBERTO FLORES	SAN MIGUELITO	ASISTENTE DE TALLER DE HOGAR	17,690.05	2,071.78	15,618.27
Distrito Central	INST CARLOS ROBERTO FLORES	SAN MIGUELITO	CONSEJERO DE ESTUDIANTES	.00	.00	.00
Distrito Central	INST CARLOS ROBERTO FLORES	SAN MIGUELITO	CONSEJERO DE ESTUDIANTES	38,106.41	22,212.48	15,893.93
Distrito Central	REPUBLICA DE PARAGUAY	BELLA ORIENTE	Maestro/a	37,936.56	32,283.60	5,652.96
Distrito Central	INST CARLOS ROBERTO FLORES	SAN MIGUELITO	Director/a de Media	.00	.00	.00

**Reporte de planillas Docentes, Mes de Mayo Departamento de Francisco Morazan**

<u>Municipio</u>	<u>Centro Educativo</u>	<u>Dirección del Centro</u>	<u>Cargo</u>	<u>Sueldo Bruto</u>	<u>Deducciones</u>	<u>Sueldo Neto</u>
Distrito Central	INST CARLOS ROBERTO FLORES	SAN MIGUELITO	Director/a de Media	30,314.14	13,866.78	16,447.36
Distrito Central	INST CARLOS ROBERTO FLORES	SAN MIGUELITO	Maestro/a	.00	.00	.00
Distrito Central	INST CARLOS ROBERTO FLORES	SAN MIGUELITO	Maestro/a	2,565.64	417.96	2,147.68
Distrito Central	INST CARLOS ROBERTO FLORES	SAN MIGUELITO	Maestro/a	2,138.03	827.62	1,310.41
Distrito Central	INST CARLOS ROBERTO FLORES	SAN MIGUELITO	Maestro/a	9,407.35	965.30	8,442.05
Distrito Central	INST CARLOS ROBERTO FLORES	SAN MIGUELITO	Maestro/a	10,262.56	1,083.05	9,179.51
Distrito Central	REPUBLICA DE VENEZUELA	EL RINCON	Maestro/a	19,436.42	14,834.69	4,601.73
Distrito Central	INST CARLOS ROBERTO FLORES	SAN MIGUELITO	Maestro/a	15,113.66	1,421.81	13,691.85
Distrito Central	INST CARLOS ROBERTO FLORES	SAN MIGUELITO	Maestro/a	17,391.78	1,604.05	15,787.73
Distrito Central	INST CARLOS ROBERTO FLORES	SAN MIGUELITO	Maestro/a	15,774.74	1,824.01	13,950.73
Distrito Central	INST CARLOS ROBERTO FLORES	SAN MIGUELITO	Maestro/a	16,489.87	1,831.90	14,657.97
Distrito Central	INST CARLOS ROBERTO FLORES	SAN MIGUELITO	Maestro/a	15,393.84	1,838.77	13,555.07
Distrito Central	INST CARLOS ROBERTO FLORES	SAN MIGUELITO	Maestro/a	10,690.16	2,402.09	8,288.07
Distrito Central	INST CARLOS ROBERTO FLORES	SAN MIGUELITO	Maestro/a	22,297.36	2,569.47	19,727.89
Distrito Central	ESPAÑA	COL. 30 DE NOVIEMBRE	Maestro/a	35,455.81	14,787.59	20,668.22
Distrito Central	MARCO ANTONIO ANDINO FLORES	ALTOS DE EL PARAISO	Maestro/a	32,221.75	20,382.65	11,839.10
Distrito Central	INST CARLOS ROBERTO FLORES	SAN MIGUELITO	Maestro/a	30,711.32	3,425.05	27,286.27
Distrito Central	INST CARLOS ROBERTO FLORES	SAN MIGUELITO	Maestro/a	29,229.44	4,043.36	25,186.08
Distrito Central	INST CARLOS ROBERTO FLORES	SAN MIGUELITO	Maestro/a	31,950.73	4,237.28	27,713.45
Distrito Central	INST CARLOS ROBERTO FLORES	SAN MIGUELITO	Maestro/a	22,297.37	5,857.19	16,440.18
Distrito Central	INST CARLOS ROBERTO FLORES	SAN MIGUELITO	Maestro/a	8,552.13	6,071.38	2,480.75
Distrito Central	INST CARLOS ROBERTO FLORES	SAN MIGUELITO	Maestro/a	23,967.70	7,669.81	16,297.89
Distrito Central	REPUBLICA DEL JAPON	COLONIA ISRAEL NO	ASISTENTE DEL DEPARTAMENTO DE ORIENTACION	.00	.00	.00
Distrito Central	INST CARLOS ROBERTO FLORES	SAN MIGUELITO	Maestro/a	33,083.57	9,797.74	23,285.83

**Reporte de planillas Docentes, Mes de Mayo Departamento de Francisco Morazan**

<u>Municipio</u>	<u>Centro Educativo</u>	<u>Dirección del Centro</u>	<u>Cargo</u>	<u>Sueldo Bruto</u>	<u>Deducciones</u>	<u>Sueldo Neto</u>
Distrito Central	INST CARLOS ROBERTO FLORES	SAN MIGUELITO	Maestro/a	21,542.16	10,390.45	11,151.71
Distrito Central	INST CARLOS ROBERTO FLORES	SAN MIGUELITO	Maestro/a	33,461.17	11,144.75	22,316.42
Distrito Central	INST CARLOS ROBERTO FLORES	SAN MIGUELITO	Maestro/a	25,638.04	11,651.20	13,986.84
Distrito Central	INST CARLOS ROBERTO FLORES	SAN MIGUELITO	Maestro/a	29,769.22	12,817.54	16,951.68
Distrito Central	INST CARLOS ROBERTO FLORES	SAN MIGUELITO	Maestro/a	21,542.16	15,398.64	6,143.52
Distrito Central	INST CARLOS ROBERTO FLORES	SAN MIGUELITO	Maestro/a	24,238.69	15,821.00	8,417.69
Distrito Central	REPUBLICA DEL JAPON	COLONIA ISRAEL NO	Maestro/a	30,764.62	6,592.51	24,172.11
Distrito Central	INST CARLOS ROBERTO FLORES	SAN MIGUELITO	Maestro/a	34,840.24	17,300.77	17,539.47
Distrito Central	INST CARLOS ROBERTO FLORES	SAN MIGUELITO	Maestro/a	17,766.09	17,394.63	371.46
Distrito Central	INST CARLOS ROBERTO FLORES	SAN MIGUELITO	Maestro/a	32,221.74	17,536.71	14,685.03
Distrito Central	INST CARLOS ROBERTO FLORES	SAN MIGUELITO	Maestro/a	20,786.95	19,125.53	1,661.42
Distrito Central	INST CARLOS ROBERTO FLORES	SAN MIGUELITO	Maestro/a	31,844.14	20,118.53	11,725.61
Distrito Central	INST CARLOS ROBERTO FLORES	SAN MIGUELITO	Maestro/a	33,030.26	20,257.11	12,773.15
Distrito Central	INST CARLOS ROBERTO FLORES	SAN MIGUELITO	Maestro/a	28,823.30	23,162.38	5,660.92
Distrito Central	REPUBLICA DEL JAPON	COLONIA ISRAEL NO	Medio. Profesor/a Ciclo Comun	29,094.29	19,748.18	9,346.11
Distrito Central	INST CARLOS ROBERTO FLORES	SAN MIGUELITO	Maestro/a	26,233.34	23,668.36	2,564.98
Distrito Central	INST CARLOS ROBERTO FLORES	SAN MIGUELITO	Maestro/a	32,221.75	26,569.71	5,652.04
Distrito Central	INST CARLOS ROBERTO FLORES	SAN MIGUELITO	Maestro/a	34,193.65	26,590.35	7,603.30
Distrito Central	INST CARLOS ROBERTO FLORES	SAN MIGUELITO	Maestro/a	39,159.00	26,771.87	12,387.13
Distrito Central	INST CARLOS ROBERTO FLORES	SAN MIGUELITO	Maestro/a	32,650.07	27,014.71	5,635.36
Distrito Central	INST CARLOS ROBERTO FLORES	SAN MIGUELITO	Maestro/a	32,221.75	27,038.86	5,182.89
Distrito Central	INST CARLOS ROBERTO FLORES	SAN MIGUELITO	Maestro/a	29,147.59	28,621.36	526.23
Distrito Central	ESPAÑA	COL. 30 DE NOVIEMBRE	Maestro/a	21,053.46	14,062.70	6,990.76
Distrito Central	INST CARLOS ROBERTO FLORES	SAN MIGUELITO	Maestro/a	37,729.05	29,473.57	8,255.48

**Reporte de planillas Docentes, Mes de Mayo Departamento de Francisco Morazan**

<u>Municipio</u>	<u>Centro Educativo</u>	<u>Dirección del Centro</u>	<u>Cargo</u>	<u>Sueldo Bruto</u>	<u>Deducciones</u>	<u>Sueldo Neto</u>
Distrito Central	INST CARLOS ROBERTO FLORES	SAN MIGUELITO	Maestro/a	35,379.77	33,199.77	2,180.00
Distrito Central	INST CARLOS ROBERTO FLORES	SAN MIGUELITO	Secretario	.00	.00	.00
Distrito Central	INST CARLOS ROBERTO FLORES	SAN MIGUELITO	Secretario	29,229.44	4,043.36	25,186.08
Distrito Central	INST CARLOS ROBERTO FLORES	SAN MIGUELITO	Subdirector/a de Media	.00	.00	.00
Distrito Central	INST CARLOS ROBERTO FLORES	SAN MIGUELITO	Subdirector/a de Media	29,769.22	12,817.54	16,951.68
Distrito Central	Instituto "CARLOS ROBERTO FLORES"	Col La Travesía y la Era	Medio. Profesor/a Ciclo Comun	.00	.00	.00
Distrito Central	REPUBLICA DEL PERU	EL PEDREGAL	Maestro/a	13,280.92	10,172.45	3,108.47
Distrito Central	Instituto "CARLOS ROBERTO FLORES"	Col La Travesía y la Era	Medio. Profesor/a Ciclo Comun	5,131.29	623.20	4,508.09
Distrito Central	Instituto "CARLOS ROBERTO FLORES"	Col La Travesía y la Era	Medio. Profesor/a Ciclo Comun	5,131.28	623.21	4,508.07
Distrito Central	Instituto "CARLOS ROBERTO FLORES"	Col La Travesía y la Era	Medio. Profesor/a Ciclo Comun	6,841.70	760.05	6,081.65
Distrito Central	Instituto "CARLOS ROBERTO FLORES"	Col La Travesía y la Era	Medio. Profesor/a Ciclo Comun	6,841.71	760.05	6,081.66
Distrito Central	Instituto "CARLOS ROBERTO FLORES"	Col La Travesía y la Era	Medio. Profesor/a Ciclo Comun	10,262.56	1,083.05	9,179.51
Distrito Central	Instituto "CARLOS ROBERTO FLORES"	Col La Travesía y la Era	Medio. Profesor/a Ciclo Comun	6,841.71	1,154.59	5,687.12
Distrito Central	Instituto "CARLOS ROBERTO FLORES"	Col La Travesía y la Era	Medio. Profesor/a Ciclo Comun	6,841.70	1,154.60	5,687.10
Distrito Central	REPUBLICA DEL PERU	EL PEDREGAL	Maestro/a	17,010.88	13,896.72	3,114.16
Distrito Central	Instituto "CARLOS ROBERTO FLORES"	Col La Travesía y la Era	Medio. Profesor/a Ciclo Comun	21,057.94	2,107.92	18,950.02
Distrito Central	Instituto "CARLOS ROBERTO FLORES"	Col La Travesía y la Era	Medio. Profesor/a Ciclo Comun	6,841.71	2,243.44	4,598.27
Distrito Central	Instituto "CARLOS ROBERTO FLORES"	Col La Travesía y la Era	Medio. Profesor/a Ciclo Comun	21,435.56	7,112.92	14,322.64
Distrito Central	Instituto "CARLOS ROBERTO FLORES"	Col La Travesía y la Era	Medio. Profesor/a Ciclo Comun	30,314.14	13,866.78	16,447.36
Distrito Central	Instituto "CARLOS ROBERTO FLORES"	Col La Travesía y la Era	Medio. Profesor/a Ciclo Comun	25,424.83	16,750.95	8,673.88
Distrito Central	Instituto "CRISTO DEL PICACHO"	Col Divina Providencia	Maestro/a	.00	.00	.00
Distrito Central	Instituto "CRISTO DEL PICACHO"	Col Divina Providencia	Maestro/a	14,111.02	1,341.59	12,769.43
Distrito Central	REPUBLICA DEL PERU	EL PEDREGAL	Maestro/a	35,810.20	20,436.32	15,373.88
Distrito Central	Instituto "CRISTO DEL PICACHO"	Col Divina Providencia	Medio. Profesor/a Ciclo Comun	5,558.88	1,051.98	4,506.90


**Reporte de planillas Docentes, Mes de Mayo Departamento de Francisco Morazan**

<u>Municipio</u>	<u>Centro Educativo</u>	<u>Dirección del Centro</u>	<u>Cargo</u>	<u>Sueldo Bruto</u>	<u>Deducciones</u>	<u>Sueldo Neto</u>
Distrito Central	Instituto "CRISTO DEL PICACHO"	Col Divina Providencia	Medio. Profesor/a Ciclo Comun	14,111.02	1,341.59	12,769.43
Distrito Central	Instituto "CRISTO DEL PICACHO"	Col Divina Providencia	Medio. Profesor/a Ciclo Comun	11,117.77	2,849.35	8,268.42
Distrito Central	Instituto "CRISTO DEL PICACHO"	Col Divina Providencia	Medio. Profesor/a Ciclo Comun	17,010.88	3,950.00	13,060.88
Distrito Central	Instituto "CRISTO DEL PICACHO"	Col Divina Providencia	Medio. Profesor/a Ciclo Comun	14,064.31	8,022.08	6,042.23
Distrito Central	Instituto "CRISTO DEL PICACHO"	Col Divina Providencia	Medio. Profesor/a Ciclo Comun	17,010.88	11,348.83	5,662.05
Distrito Central	Instituto "CRISTO DEL PICACHO"	Col Divina Providencia	Medio. Profesor/a Ciclo Comun	16,202.35	12,194.05	4,008.30
Distrito Central	CARDENAL OSCAR ANDREZ ZUNIGA	COL NUEVA ERA	Maestro/a	18,811.07	14,689.60	4,121.47
Distrito Central	REPUBLICA DEL URUGUAY	HATO DE ENMEDIO	Maestro/a	20,612.75	8,373.06	12,239.69
Distrito Central	Instituto "JOSE CECILIO DEL VALLE"	Colonia La Haya	ASISTENTE DE ORIENTACION	.00	.00	.00
Distrito Central	Instituto "JOSE CECILIO DEL VALLE"	Colonia La Haya	ASISTENTE DE ORIENTACION	18,498.56	9,392.19	9,106.37
Distrito Central	Instituto "JOSE CECILIO DEL VALLE"	Colonia La Haya	CONSEJERO	.00	.00	.00
Distrito Central	Instituto "JOSE CECILIO DEL VALLE"	Colonia La Haya	CONSEJERO	34,517.96	19,066.20	15,451.76
Distrito Central	Instituto "JOSE CECILIO DEL VALLE"	Colonia La Haya	CONSEJERO DE ESTUDIANTES	.00	.00	.00
Distrito Central	Instituto "JOSE CECILIO DEL VALLE"	Colonia La Haya	CONSEJERO DE ESTUDIANTES	17,690.05	1,627.91	16,062.14
Distrito Central	REPUBLICA DEL URUGUAY	HATO DE ENMEDIO	Maestro/a	19,137.24	16,776.66	2,360.58
Distrito Central	Instituto "JOSE CECILIO DEL VALLE"	Colonia La Haya	Maestro/a	.00	.00	.00
Distrito Central	Instituto "JOSE CECILIO DEL VALLE"	Colonia La Haya	Maestro/a	34,140.35	3,334.66	30,805.69
Distrito Central	Instituto "JOSE CECILIO DEL VALLE"	Colonia La Haya	Maestro/a	29,796.20	21,844.77	7,951.43
Distrito Central	Instituto "JOSE CECILIO DEL VALLE"	Colonia La Haya	Medio. Profesor/a Ciclo Comun	.00	.00	.00
Distrito Central	Instituto "JOSE CECILIO DEL VALLE"	Colonia La Haya	Medio. Profesor/a Ciclo Comun	3,848.46	1,515.14	2,333.32
Distrito Central	Instituto "JOSE CECILIO DEL VALLE"	Colonia La Haya	Medio. Profesor/a Ciclo Comun	17,335.17	1,599.52	15,735.65
Distrito Central	Instituto "JOSE CECILIO DEL VALLE"	Colonia La Haya	Medio. Profesor/a Ciclo Comun	12,688.11	1,622.31	11,065.80
Distrito Central	REPUBLICA FEDERAL DE ALEMANIA	CARRIZAL NO. 2	Maestro/a	.00	.00	.00
Distrito Central	Instituto "JOSE CECILIO DEL VALLE"	Colonia La Haya	Medio. Profesor/a Ciclo Comun	10,643.47	1,724.50	8,918.97

**Reporte de planillas Docentes, Mes de Mayo Departamento de Francisco Morazan**

<u>Municipio</u>	<u>Centro Educativo</u>	<u>Dirección del Centro</u>	<u>Cargo</u>	<u>Sueldo Bruto</u>	<u>Deducciones</u>	<u>Sueldo Neto</u>
Distrito Central	Instituto "JOSE CECILIO DEL VALLE"	Colonia La Haya	Medio. Profesor/a Ciclo Comun	23,914.40	2,813.32	21,101.08
Distrito Central	Instituto "JOSE CECILIO DEL VALLE"	Colonia La Haya	Medio. Profesor/a Ciclo Comun	11,071.07	3,902.03	7,169.04
Distrito Central	Instituto "JOSE CECILIO DEL VALLE"	Colonia La Haya	Medio. Profesor/a Ciclo Comun	15,728.06	4,929.43	10,798.63
Distrito Central	Instituto "JOSE CECILIO DEL VALLE"	Colonia La Haya	Medio. Profesor/a Ciclo Comun	23,914.40	6,525.26	17,389.14
Distrito Central	Instituto "JOSE CECILIO DEL VALLE"	Colonia La Haya	Medio. Profesor/a Ciclo Comun	16,583.27	12,539.03	4,044.24
Distrito Central	Instituto "JOSE CECILIO DEL VALLE"	Colonia La Haya	Medio. Profesor/a Ciclo Comun	24,074.31	14,095.46	9,978.85
Distrito Central	REPUBLICA FEDERAL DE ALEMANIA	CARRIZAL NO. 2	Maestro/a	18,627.91	9,713.54	8,914.37
Distrito Central	Instituto "JOSE CECILIO DEL VALLE"	Colonia La Haya	Medio. Profesor/a Ciclo Comun	29,796.20	21,844.77	7,951.43
Distrito Central	Instituto "JOSE CECILIO DEL VALLE"	Colonia La Haya	Secretario	.00	.00	.00
Distrito Central	Instituto "JOSE CECILIO DEL VALLE"	Colonia La Haya	Secretario	37,643.40	33,726.37	3,917.03
Distrito Central	Instituto "JOSE MANUEL ZEPEDA"	Cofradía	CONSEJERO	.00	.00	.00
Distrito Central	Instituto "JOSE MANUEL ZEPEDA"	Cofradía	CONSEJERO	34,517.96	6,576.33	27,941.63
Distrito Central	Instituto "JOSE MANUEL ZEPEDA"	Cofradía	Maestro/a	.00	.00	.00
Distrito Central	Instituto "JOSE MANUEL ZEPEDA"	Cofradía	Maestro/a	3,848.45	915.14	2,933.31
Distrito Central	4 DE JUNIO	LA ESPERANZA	Maestro/a	22,336.27	21,684.30	651.97
Distrito Central	Instituto "JOSE MANUEL ZEPEDA"	Cofradía	Maestro/a	16,202.35	2,857.21	13,345.14
Distrito Central	Instituto "JOSE MANUEL ZEPEDA"	Cofradía	Maestro/a	13,683.42	3,251.63	10,431.79
Distrito Central	Instituto "JOSE MANUEL ZEPEDA"	Cofradía	Maestro/a	17,819.39	13,195.66	4,623.73
Distrito Central	Instituto "JOSE MANUEL ZEPEDA"	Cofradía	Medio. Profesor/a Ciclo Comun	.00	.00	.00
Distrito Central	Instituto "JOSE MANUEL ZEPEDA"	Cofradía	Medio. Profesor/a Ciclo Comun	6,479.93	1,174.98	5,304.95
Distrito Central	Instituto "JOSE MANUEL ZEPEDA"	Cofradía	Medio. Profesor/a Ciclo Comun	16,202.35	2,857.21	13,345.14
Distrito Central	Instituto "JOSE MANUEL ZEPEDA"	Cofradía	Medio. Profesor/a Ciclo Comun	14,111.03	4,011.59	10,099.44
Distrito Central	RICARDO ERNESTO MADURO ANDREU	VILLA LINDA MILLER, DISTRITO CENTRAL	Maestro/a	.00	.00	.00
Distrito Central	Instituto "JOSE MANUEL ZEPEDA"	Cofradía	Medio. Profesor/a Ciclo Comun	23,483.49	9,969.49	13,514.00





### Reporte de planillas Docentes, Mes de Mayo Departamento de Francisco Morazan

<u>Municipio</u>	<u>Centro Educativo</u>	<u>Dirección del Centro</u>	<u>Cargo</u>	<u>Sueldo Bruto</u>	<u>Deducciones</u>	<u>Sueldo Neto</u>
Distrito Central	Instituto "JOSE MANUEL ZEPEDA"	Cofradía	Medio. Profesor/a Ciclo Comun	17,819.39	13,195.66	4,623.73
Distrito Central	Instituto "JOSE MANUEL ZEPEDA"	Cofradía	Medio. Profesor/a Ciclo Comun	21,542.16	19,238.23	2,303.93
Distrito Central	Instituto "JOSE MANUEL ZEPEDA"	Cofradía	Medio. Profesor/a Ciclo Comun	25,749.13	20,406.47	5,342.66
Distrito Central	Instituto "JOSE MANUEL ZEPEDA"	Cofradía	Medio. Profesor/a Ciclo Comun	23,861.10	20,983.01	2,878.09
Distrito Central	Instituto "JOSE MANUEL ZEPEDA"	Cofradía	ORIENTADOR	.00	.00	.00
Distrito Central	Instituto "JOSE MANUEL ZEPEDA"	Cofradía	ORIENTADOR	21,554.01	2,502.57	19,051.44
Distrito Central	RIO ABAJO	ALDEA RIO BAJO	CONSEJERO DE ESTUDIANTES	30,955.10	29,069.70	1,885.40
Distrito Central	Instituto "JOSE MANUEL ZEPEDA"	Cofradía	Secretario	36,026.36	34,301.17	1,725.19
Distrito Central	Instituto "JOSÉ RAMÍREZ SOTO"	Aldea Guadalupe	CONSEJERO	.00	.00	.00
Distrito Central	Instituto "JOSÉ RAMÍREZ SOTO"	Aldea Guadalupe	CONSEJERO	17,690.05	1,627.91	16,062.14
Distrito Central	Instituto "JOSÉ RAMÍREZ SOTO"	Aldea Guadalupe	Director/a de Media	.00	.00	.00
Distrito Central	Instituto "JOSÉ RAMÍREZ SOTO"	Aldea Guadalupe	Director/a de Media	40,599.80	38,966.08	1,633.72
Distrito Central	Instituto "JOSÉ RAMÍREZ SOTO"	Aldea Guadalupe	Maestro/a	.00	.00	.00
Distrito Central	Instituto "JOSÉ RAMÍREZ SOTO"	Aldea Guadalupe	Maestro/a	9,407.33	1,808.17	7,599.16
Distrito Central	Instituto "JOSÉ RAMÍREZ SOTO"	Aldea Guadalupe	Maestro/a	15,393.83	1,881.73	13,512.10
Distrito Central	Instituto "JOSÉ RAMÍREZ SOTO"	Aldea Guadalupe	Maestro/a	21,057.92	2,502.48	18,555.44
Distrito Central	Instituto "JOSÉ RAMÍREZ SOTO"	Aldea Guadalupe	Maestro/a	7,175.92	7,048.13	127.79
Distrito Central	Instituto "JOSÉ RAMÍREZ SOTO"	Aldea Guadalupe	Maestro/a	17,335.15	8,228.02	9,107.13
Distrito Central	Instituto "JOSÉ RAMÍREZ SOTO"	Aldea Guadalupe	Maestro/a	25,760.97	23,707.93	2,053.04
Distrito Central	Instituto "JOSÉ RAMÍREZ SOTO"	Aldea Guadalupe	Maestro/a	28,498.97	27,599.85	899.12
Distrito Central	Instituto "JOSÉ RAMÍREZ SOTO"	Aldea Guadalupe	Medio. Profesor/a Ciclo Comun	.00	.00	.00
Distrito Central	Instituto "JOSÉ RAMÍREZ SOTO"	Aldea Guadalupe	Medio. Profesor/a Ciclo Comun	21,057.92	2,502.48	18,555.44
Distrito Central	ESPAÑA	COL. 30 DE NOVIEMBRE	Maestro/a	18,379.96	14,016.94	4,363.02
Distrito Central	RIO ABAJO	ALDEA RIO BAJO	Medio. Profesor/a Ciclo Comun	17,819.39	12,706.17	5,113.22

### Reporte de planillas Docentes, Mes de Mayo Departamento de Francisco Morazan


<u>Municipio</u>	<u>Centro Educativo</u>	<u>Dirección del Centro</u>	<u>Cargo</u>	<u>Sueldo Bruto</u>	<u>Deducciones</u>	<u>Sueldo Neto</u>
Distrito Central	Instituto "JOSÉ RAMÍREZ SOTO"	Aldea Guadalupe	Medio. Profesor/a Ciclo Comun	28,823.29	20,549.34	8,273.95
Distrito Central	Instituto "JOSÉ RAMÍREZ SOTO"	Aldea Guadalupe	Medio. Profesor/a Ciclo Comun	23,807.80	22,081.61	1,726.19
Distrito Central	Instituto "JOSÉ RAMÍREZ SOTO"	Aldea Guadalupe	Medio. Profesor/a Ciclo Comun	25,760.97	23,707.93	2,053.04
Distrito Central	Instituto "JOSÉ RAMÍREZ SOTO"	Aldea Guadalupe	Medio. Profesor/a Ciclo Comun	33,876.09	25,554.77	8,321.32
Distrito Central	Instituto "JOSÉ RAMÍREZ SOTO"	Aldea Guadalupe	Medio. Profesor/a Ciclo Comun	28,498.97	27,599.85	899.12
Distrito Central	Instituto "JOSÉ RAMÍREZ SOTO"	Aldea Guadalupe	Medio. Profesor/a Ciclo Comun	36,449.68	34,183.52	2,266.16
Distrito Central	Instituto "JOSÉ RAMÍREZ SOTO"	Aldea Guadalupe	ORIENTADOR	.00	.00	.00
Distrito Central	Instituto "JOSÉ RAMÍREZ SOTO"	Aldea Guadalupe	ORIENTADOR	25,760.97	23,707.93	2,053.04
Distrito Central	Instituto "JOSÉ RAMÍREZ SOTO"	Aldea Guadalupe	Secretario	.00	.00	.00
Distrito Central	Instituto "JOSÉ RAMÍREZ SOTO"	Aldea Guadalupe	Secretario	36,834.88	34,356.03	2,478.85
Distrito Central	Instituto "MONTERREY"	Comayagua	Medio. Profesor/a Ciclo Comun	.00	.00	.00
Distrito Central	Instituto "MONTERREY"	Comayagua	Medio. Profesor/a Ciclo Comun	6,841.70	760.05	6,081.65
Distrito Central	Instituto "MONTERREY"	Comayagua	Medio. Profesor/a Ciclo Comun	6,841.70	809.37	6,032.33
Distrito Central	Instituto "MONTERREY"	Comayagua	Medio. Profesor/a Ciclo Comun	6,841.70	960.05	5,881.65
Distrito Central	ROBERTO SOSA	KENNEDY	Maestro/a	19,996.99	4,064.78	15,932.21
Distrito Central	Instituto "MONTERREY"	Comayagua	Medio. Profesor/a Ciclo Comun	6,841.70	1,154.60	5,687.10
Distrito Central	Instituto "MONTERREY"	Comayagua	Medio. Profesor/a Ciclo Comun	7,696.92	1,227.47	6,469.45
Distrito Central	Instituto "MONTERREY"	Comayagua	Medio. Profesor/a Ciclo Comun	6,841.70	1,686.96	5,154.74
Distrito Central	Instituto "MONTERREY"	Comayagua	Medio. Profesor/a Ciclo Comun	21,435.54	2,736.47	18,699.07
Distrito Central	Instituto "MONTERREY"	Comayagua	Medio. Profesor/a Ciclo Comun	24,431.64	7,082.56	17,349.08
Distrito Central	Instituto "MONTERREY"	Comayagua	Medio. Profesor/a Ciclo Comun	38,451.91	20,592.36	17,859.55
Distrito Central	Instituto "MONTERREY"	Comayagua	Medio. Profesor/a Ciclo Comun	37,374.66	23,143.47	14,231.19
Distrito Central	Instituto "OSCAR A. FLORES"	La Puerta, Aldea Azacualpa	Medio. Profesor/a Ciclo Comun	.00	.00	.00
Distrito Central	Instituto "OSCAR A. FLORES"	La Puerta, Aldea Azacualpa	Medio. Profesor/a Ciclo Comun	6,841.70	760.05	6,081.65

### Reporte de planillas Docentes, Mes de Mayo Departamento de Francisco Morazan

<u>Municipio</u>	<u>Centro Educativo</u>	<u>Dirección del Centro</u>	<u>Cargo</u>	<u>Sueldo Bruto</u>	<u>Deducciones</u>	<u>Sueldo Neto</u>
Distrito Central	Instituto "OSCAR A. FLORES"	La Puerta, Aldea Azacualpa	Medio. Profesor/a Ciclo Comun	6,841.70	809.37	6,032.33
Distrito Central	Instituto "OSCAR A. FLORES"	La Puerta, Aldea Azacualpa	Medio. Profesor/a Ciclo Comun	9,407.35	965.30	8,442.05
Distrito Central	Instituto "OSCAR A. FLORES"	La Puerta, Aldea Azacualpa	Medio. Profesor/a Ciclo Comun	6,414.10	1,120.40	5,293.70
Distrito Central	Instituto "OSCAR A. FLORES"	La Puerta, Aldea Azacualpa	Medio. Profesor/a Ciclo Comun	6,841.70	1,154.60	5,687.10
Distrito Central	Instituto "OSCAR A. FLORES"	La Puerta, Aldea Azacualpa	Medio. Profesor/a Ciclo Comun	6,841.71	1,154.60	5,687.11
Distrito Central	Instituto "OSCAR A. FLORES"	La Puerta, Aldea Azacualpa	Medio. Profesor/a Ciclo Comun	6,841.70	1,159.05	5,682.65
Distrito Central	ROBERTO SUAZO CORDOVA	COL. 21 DE FEBRERO	Maestro/a	19,436.42	9,926.80	9,509.62
Distrito Central	Instituto "RAFAEL PINEDA PONCE"	Col. Villanueva	Medio. Profesor/a Ciclo Comun	.00	.00	.00
Distrito Central	Instituto "RAFAEL PINEDA PONCE"	Col. Villanueva	Medio. Profesor/a Ciclo Comun	5,558.89	657.43	4,901.46
Distrito Central	Instituto "RAFAEL PINEDA PONCE"	Col. Villanueva	Medio. Profesor/a Ciclo Comun	6,841.72	760.03	6,081.69
Distrito Central	Instituto "RAFAEL PINEDA PONCE"	Col. Villanueva	Medio. Profesor/a Ciclo Comun	6,841.71	760.04	6,081.67
Distrito Central	Instituto "RAFAEL PINEDA PONCE"	Col. Villanueva	Medio. Profesor/a Ciclo Comun	6,841.70	760.05	6,081.65
Distrito Central	Instituto "RAFAEL PINEDA PONCE"	Col. Villanueva	Medio. Profesor/a Ciclo Comun	6,841.71	760.06	6,081.65
Distrito Central	Instituto "RAFAEL PINEDA PONCE"	Col. Villanueva	Medio. Profesor/a Ciclo Comun	21,435.55	2,141.92	19,293.63
Distrito Central	Instituto "RAFAEL PINEDA PONCE"	Col. Villanueva	Medio. Profesor/a Ciclo Comun	21,435.56	2,141.92	19,293.64
Distrito Central	Instituto "RAFAEL PINEDA PONCE"	Col. Villanueva	Medio. Profesor/a Ciclo Comun	6,841.71	3,347.34	3,494.37
Distrito Central	Instituto "SACERDOTE LAUREANO SALGADO ESTEVEZ"	Col Divina Providencia, Valle de Amaratéca	ASISTENTE DE LABORATORIO	.00	.00	.00
Distrito Central	Instituto "SACERDOTE LAUREANO SALGADO ESTEVEZ"	Col Divina Providencia, Valle de Amaratéca	ASISTENTE DE LABORATORIO	45,281.81	35,276.72	10,005.09
Distrito Central	Instituto "SACERDOTE LAUREANO SALGADO ESTEVEZ"	Col Divina Providencia, Valle de Amaratéca	ASISTENTE DE TALLER	.00	.00	.00
Distrito Central	Instituto "SACERDOTE LAUREANO SALGADO ESTEVEZ"	Col Divina Providencia, Valle de Amaratéca	ASISTENTE DE TALLER	16,202.35	4,378.75	11,823.60
Distrito Central	Instituto "SACERDOTE LAUREANO SALGADO ESTEVEZ"	Col Divina Providencia, Valle de Amaratéca	CONSEJERO	.00	.00	.00
Distrito Central	Instituto "SACERDOTE LAUREANO SALGADO ESTEVEZ"	Col Divina Providencia, Valle de Amaratéca	CONSEJERO	47,036.22	32,090.19	14,946.03
Distrito Central	RONALDO ROLL	COL. RAMON AMAYA AMADOR	Maestro/a	17,819.39	5,319.58	12,499.81
Distrito Central	Instituto "SACERDOTE LAUREANO SALGADO ESTEVEZ"	Col Divina Providencia, Valle de Amaratéca	Director/a de Media	51,221.83	40,468.29	10,753.54

**Reporte de planillas Docentes, Mes de Mayo Departamento de Francisco Morazan**

<u>Municipio</u>	<u>Centro Educativo</u>	<u>Dirección del Centro</u>	<u>Cargo</u>	<u>Sueldo Bruto</u>	<u>Deducciones</u>	<u>Sueldo Neto</u>
Distrito Central	Instituto "SACERDOTE LAUREANO SALGADO ESTEVEZ"	Col Divina Providencia, Valle de Amaratéca	Maestro/a	.00	.00	.00
Distrito Central	Instituto "SACERDOTE LAUREANO SALGADO ESTEVEZ"	Col Divina Providencia, Valle de Amaratéca	Maestro/a	8,099.91	1,259.71	6,840.20
Distrito Central	Instituto "SACERDOTE LAUREANO SALGADO ESTEVEZ"	Col Divina Providencia, Valle de Amaratéca	Maestro/a	11,015.89	1,537.85	9,478.04
Distrito Central	Instituto "SACERDOTE LAUREANO SALGADO ESTEVEZ"	Col Divina Providencia, Valle de Amaratéca	Maestro/a	16,583.27	4,024.31	12,558.96
Distrito Central	Instituto "SACERDOTE LAUREANO SALGADO ESTEVEZ"	Col Divina Providencia, Valle de Amaratéca	Maestro/a	10,262.56	5,915.22	4,347.34
Distrito Central	Instituto "SACERDOTE LAUREANO SALGADO ESTEVEZ"	Col Divina Providencia, Valle de Amaratéca	Medio. Profesor/a Ciclo Comun	.00	.00	.00
Distrito Central	Instituto "SACERDOTE LAUREANO SALGADO ESTEVEZ"	Col Divina Providencia, Valle de Amaratéca	Medio. Profesor/a Ciclo Comun	8,099.91	1,259.71	6,840.20
Distrito Central	Instituto "SACERDOTE LAUREANO SALGADO ESTEVEZ"	Col Divina Providencia, Valle de Amaratéca	Medio. Profesor/a Ciclo Comun	15,393.83	1,444.21	13,949.62
Distrito Central	Instituto "SACERDOTE LAUREANO SALGADO ESTEVEZ"	Col Divina Providencia, Valle de Amaratéca	Medio. Profesor/a Ciclo Comun	15,300.45	1,831.30	13,469.15
Distrito Central	Instituto "SACERDOTE LAUREANO SALGADO ESTEVEZ"	Col Divina Providencia, Valle de Amaratéca	Medio. Profesor/a Ciclo Comun	14,111.02	3,517.99	10,593.03
Distrito Central	Instituto "SACERDOTE LAUREANO SALGADO ESTEVEZ"	Col Divina Providencia, Valle de Amaratéca	Medio. Profesor/a Ciclo Comun	14,966.23	5,021.24	9,944.99
Distrito Central	Instituto "SACERDOTE LAUREANO SALGADO ESTEVEZ"	Col Divina Providencia, Valle de Amaratéca	Medio. Profesor/a Ciclo Comun	10,262.56	5,915.22	4,347.34
Distrito Central	Instituto "SACERDOTE LAUREANO SALGADO ESTEVEZ"	Col Divina Providencia, Valle de Amaratéca	Medio. Profesor/a Ciclo Comun	28,041.09	10,997.83	17,043.26
Distrito Central	Instituto "SACERDOTE LAUREANO SALGADO ESTEVEZ"	Col Divina Providencia, Valle de Amaratéca	Medio. Profesor/a Ciclo Comun	31,573.14	17,129.81	14,443.33
Distrito Central	ESPAÑA	COL. 30 DE NOVIEMBRE	Maestro/a	17,819.39	12,521.62	5,297.77
Distrito Central	Instituto "SACERDOTE LAUREANO SALGADO ESTEVEZ"	Col Divina Providencia, Valle de Amaratéca	Medio. Profesor/a Ciclo Comun	32,434.95	30,716.53	1,718.42
Distrito Central	Instituto "SACERDOTE LAUREANO SALGADO ESTEVEZ"	Col Divina Providencia, Valle de Amaratéca	Secretario	.00	.00	.00
Distrito Central	Instituto "SACERDOTE LAUREANO SALGADO ESTEVEZ"	Col Divina Providencia, Valle de Amaratéca	Secretario	36,026.36	34,341.05	1,685.31
Distrito Central	Instituto "SACERDOTE LAUREANO SALGADO ESTEVEZ"	Col Divina Providencia, Valle de Amaratéca	Subdirector/a de Media	.00	.00	.00
Distrito Central	Instituto "SACERDOTE LAUREANO SALGADO ESTEVEZ"	Col Divina Providencia, Valle de Amaratéca	Subdirector/a de Media	38,991.69	21,032.33	17,959.36
Distrito Central	Instituto "XIOMARA CASTRO DE ZELAYA"	Col. Izaguirre	ASISTENTE DE ORIENTACION	.00	.00	.00
Distrito Central	Instituto "XIOMARA CASTRO DE ZELAYA"	Col. Izaguirre	ASISTENTE DE ORIENTACION	19,307.09	11,786.78	7,520.31
Distrito Central	Instituto "XIOMARA CASTRO DE ZELAYA"	Col. Izaguirre	CONSEJERO	.00	.00	.00
Distrito Central	Instituto "XIOMARA CASTRO DE ZELAYA"	Col. Izaguirre	CONSEJERO	38,261.35	19,069.49	19,191.86



**Reporte de planillas Docentes, Mes de Mayo Departamento de Francisco Morazan**


<u>Municipio</u>	<u>Centro Educativo</u>	<u>Dirección del Centro</u>	<u>Cargo</u>	<u>Sueldo Bruto</u>	<u>Deducciones</u>	<u>Sueldo Neto</u>
Distrito Central	Instituto "XIOMARA CASTRO DE ZELAYA"	Col. Izaguirre	CONSEJERO	40,895.22	32,764.75	8,130.47
Distrito Central	Instituto "XIOMARA CASTRO DE ZELAYA"	Col. Izaguirre	CONSEJERO DE ESTUDIANTES	.00	.00	.00
Distrito Central	Instituto "XIOMARA CASTRO DE ZELAYA"	Col. Izaguirre	CONSEJERO DE ESTUDIANTES	21,732.63	8,217.12	13,515.51
Distrito Central	Instituto "XIOMARA CASTRO DE ZELAYA"	Col. Izaguirre	CONSEJERO DE ESTUDIANTES	36,943.51	31,279.74	5,663.77
Distrito Central	Instituto "XIOMARA CASTRO DE ZELAYA"	Col. Izaguirre	Director/a de Media	.00	.00	.00
Distrito Central	Instituto "XIOMARA CASTRO DE ZELAYA"	Col. Izaguirre	Director/a de Media	23,517.22	7,573.69	15,943.53
Distrito Central	SAN ANGEL	COL SAN ANGEL FRENTE A IGLESIA CATOLICA	Maestro/a	23,861.09	14,338.03	9,523.06
Distrito Central	Instituto "XIOMARA CASTRO DE ZELAYA"	Col. Izaguirre	JEFE DE ORIENTACION	33,600.82	32,587.38	1,013.44
Distrito Central	Instituto "XIOMARA CASTRO DE ZELAYA"	Col. Izaguirre	JEFE DE TALLER	.00	.00	.00
Distrito Central	Instituto "XIOMARA CASTRO DE ZELAYA"	Col. Izaguirre	JEFE DE TALLER	38,451.91	31,481.39	6,970.52
Distrito Central	Instituto "XIOMARA CASTRO DE ZELAYA"	Col. Izaguirre	JEFE DE TALLER DE LABORATORIO	.00	.00	.00
Distrito Central	Instituto "XIOMARA CASTRO DE ZELAYA"	Col. Izaguirre	JEFE DE TALLER DE LABORATORIO	34,840.24	17,300.77	17,539.47
Distrito Central	Instituto "XIOMARA CASTRO DE ZELAYA"	Col. Izaguirre	Maestro/a	.00	.00	.00
Distrito Central	Instituto "XIOMARA CASTRO DE ZELAYA"	Col. Izaguirre	Maestro/a	8,979.74	1,131.09	7,848.65
Distrito Central	Instituto "XIOMARA CASTRO DE ZELAYA"	Col. Izaguirre	Maestro/a	16,202.35	1,958.21	14,244.14
Distrito Central	Instituto "XIOMARA CASTRO DE ZELAYA"	Col. Izaguirre	Maestro/a	21,164.55	4,429.92	16,734.63
Distrito Central	Instituto "XIOMARA CASTRO DE ZELAYA"	Col. Izaguirre	Maestro/a	32,221.75	5,092.52	27,129.23
Distrito Central	Instituto "XIOMARA CASTRO DE ZELAYA"	Col. Izaguirre	Maestro/a	30,604.72	21,368.49	9,236.23
Distrito Central	Instituto "XIOMARA CASTRO DE ZELAYA"	Col. Izaguirre	Maestro/a	29,147.59	21,731.91	7,415.68
Distrito Central	Instituto "XIOMARA CASTRO DE ZELAYA"	Col. Izaguirre	Maestro/a	36,389.52	28,657.32	7,732.20
Distrito Central	Instituto "XIOMARA CASTRO DE ZELAYA"	Col. Izaguirre	Medio. Profesor/a Ciclo Comun	.00	.00	.00
Distrito Central	Instituto "XIOMARA CASTRO DE ZELAYA"	Col. Izaguirre	Medio. Profesor/a Ciclo Comun	6,841.71	760.04	6,081.67
Distrito Central	SAN JERONIMO EMILIANI	COMAYAGUELA COL CARRIZAL 1 CONTIGO AL INST. TECNICO LUIS BOG	Maestro/a	23,958.59	13,812.63	10,145.96
Distrito Central	Instituto "XIOMARA CASTRO DE ZELAYA"	Col. Izaguirre	Medio. Profesor/a Ciclo Comun	14,966.24	1,459.32	13,506.92

**Reporte de planillas Docentes, Mes de Mayo Departamento de Francisco Morazan**

<u>Municipio</u>	<u>Centro Educativo</u>	<u>Dirección del Centro</u>	<u>Cargo</u>	<u>Sueldo Bruto</u>	<u>Deducciones</u>	<u>Sueldo Neto</u>
Distrito Central	Instituto "XIOMARA CASTRO DE ZELAYA"	Col. Izaguirre	Medio. Profesor/a Ciclo Comun	19,008.82	1,733.42	17,275.40
Distrito Central	Instituto "XIOMARA CASTRO DE ZELAYA"	Col. Izaguirre	Medio. Profesor/a Ciclo Comun	15,771.45	1,773.75	13,997.70
Distrito Central	Instituto "XIOMARA CASTRO DE ZELAYA"	Col. Izaguirre	Medio. Profesor/a Ciclo Comun	16,202.35	1,958.21	14,244.14
Distrito Central	Instituto "XIOMARA CASTRO DE ZELAYA"	Col. Izaguirre	Medio. Profesor/a Ciclo Comun	6,841.71	3,087.88	3,753.83
Distrito Central	Instituto "XIOMARA CASTRO DE ZELAYA"	Col. Izaguirre	Medio. Profesor/a Ciclo Comun	23,052.59	3,436.77	19,615.82
Distrito Central	Instituto "XIOMARA CASTRO DE ZELAYA"	Col. Izaguirre	Medio. Profesor/a Ciclo Comun	21,164.55	4,429.92	16,734.63
Distrito Central	Instituto "XIOMARA CASTRO DE ZELAYA"	Col. Izaguirre	Medio. Profesor/a Ciclo Comun	15,774.75	4,658.01	11,116.74
Distrito Central	Instituto "XIOMARA CASTRO DE ZELAYA"	Col. Izaguirre	Medio. Profesor/a Ciclo Comun	27,797.07	5,263.48	22,533.59
Distrito Central	Instituto "XIOMARA CASTRO DE ZELAYA"	Col. Izaguirre	Medio. Profesor/a Ciclo Comun	29,040.98	5,725.73	23,315.25
Distrito Central	Instituto "XIOMARA CASTRO DE ZELAYA"	Col. Izaguirre	Medio. Profesor/a Ciclo Comun	31,573.14	7,208.56	24,364.58
Distrito Central	Instituto "XIOMARA CASTRO DE ZELAYA"	Col. Izaguirre	Medio. Profesor/a Ciclo Comun	18,898.91	7,863.50	11,035.41
Distrito Central	Instituto "XIOMARA CASTRO DE ZELAYA"	Col. Izaguirre	Medio. Profesor/a Ciclo Comun	10,215.86	8,414.94	1,800.92
Distrito Central	Instituto "XIOMARA CASTRO DE ZELAYA"	Col. Izaguirre	Medio. Profesor/a Ciclo Comun	15,774.75	9,159.16	6,615.59
Distrito Central	Instituto "XIOMARA CASTRO DE ZELAYA"	Col. Izaguirre	Medio. Profesor/a Ciclo Comun	15,393.84	9,809.41	5,584.43
Distrito Central	SAN JOSE DE LA VEGA	COL. SAN JOSE DE LA VEGA	Maestro/a	.00	.00	.00
Distrito Central	Instituto "XIOMARA CASTRO DE ZELAYA"	Col. Izaguirre	Medio. Profesor/a Ciclo Comun	20,515.94	19,216.78	1,299.16
Distrito Central	Instituto "XIOMARA CASTRO DE ZELAYA"	Col. Izaguirre	Medio. Profesor/a Ciclo Comun	22,999.27	20,291.78	2,707.49
Distrito Central	Instituto "XIOMARA CASTRO DE ZELAYA"	Col. Izaguirre	Medio. Profesor/a Ciclo Comun	29,147.59	24,272.02	4,875.57
Distrito Central	Instituto "XIOMARA CASTRO DE ZELAYA"	Col. Izaguirre	Medio. Profesor/a Ciclo Comun	36,466.05	31,152.76	5,313.29
Distrito Central	Instituto "XIOMARA CASTRO DE ZELAYA"	Col. Izaguirre	Medio. Profesor/a Ciclo Comun	34,948.86	33,407.67	1,541.19
Distrito Central	Instituto "XIOMARA CASTRO DE ZELAYA"	Col. Izaguirre	Secretario	.00	.00	.00
Distrito Central	Instituto "XIOMARA CASTRO DE ZELAYA"	Col. Izaguirre	Secretario	38,806.29	5,871.09	32,935.20
Distrito Central	Instituto "XIOMARA CASTRO DE ZELAYA"	Col. Izaguirre	Subdirector/a de Media	.00	.00	.00
Distrito Central	Instituto "XIOMARA CASTRO DE ZELAYA"	Col. Izaguirre	Subdirector/a de Media	37,729.05	29,473.57	8,255.48

**Reporte de planillas Docentes, Mes de Mayo Departamento de Francisco Morazan**

<u>Municipio</u>	<u>Centro Educativo</u>	<u>Dirección del Centro</u>	<u>Cargo</u>	<u>Sueldo Bruto</u>	<u>Deducciones</u>	<u>Sueldo Neto</u>
Distrito Central	Instituto El Bosque "Isemed"	Barrio el Bosque, M.D.C.	Medio. Profesor/a Ciclo Comun	.00	.00	.00
Distrito Central	Instituto El Bosque "Isemed"	Barrio el Bosque, M.D.C.	Medio. Profesor/a Ciclo Comun	2,591.97	469.39	2,122.58
Distrito Central	Instituto El Bosque "Isemed"	Barrio el Bosque, M.D.C.	Medio. Profesor/a Ciclo Comun	3,420.85	486.38	2,934.47
Distrito Central	Instituto El Bosque "Isemed"	Barrio el Bosque, M.D.C.	Medio. Profesor/a Ciclo Comun	5,131.28	623.21	4,508.07
Distrito Central	Instituto El Bosque "Isemed"	Barrio el Bosque, M.D.C.	Medio. Profesor/a Ciclo Comun	5,986.49	691.63	5,294.86
Distrito Central	Instituto El Bosque "Isemed"	Barrio el Bosque, M.D.C.	Medio. Profesor/a Ciclo Comun	6,841.71	760.04	6,081.67
Distrito Central	CARDENAL OSCAR ANDREZ ZUNIGA	COL NUEVA ERA	Maestro/a	18,132.01	12,238.37	5,893.64
Distrito Central	SAN MIGUEL ARCANGEL	BARRIO EL PINAL FRENTE A VERDURAS JUAN CALLE PRINCIPAL	Director/a Pre-escolar / Primaria / Basico	.00	.00	.00
Distrito Central	Instituto El Bosque "Isemed"	Barrio el Bosque, M.D.C.	Medio. Profesor/a Ciclo Comun	3,420.86	934.69	2,486.17
Distrito Central	Instituto El Bosque "Isemed"	Barrio el Bosque, M.D.C.	Medio. Profesor/a Ciclo Comun	12,400.60	1,204.75	11,195.85
Distrito Central	Instituto El Bosque "Isemed"	Barrio el Bosque, M.D.C.	Medio. Profesor/a Ciclo Comun	14,111.02	1,341.59	12,769.43
Distrito Central	Instituto El Bosque "Isemed"	Barrio el Bosque, M.D.C.	Medio. Profesor/a Ciclo Comun	18,414.70	1,685.87	16,728.83
Distrito Central	Instituto El Bosque "Isemed"	Barrio el Bosque, M.D.C.	Medio. Profesor/a Ciclo Comun	35,648.76	12,303.44	23,345.32
Distrito Central	Instituto El Bosque "Isemed"	Barrio el Bosque, M.D.C.	Medio. Profesor/a Ciclo Comun	38,304.06	19,037.13	19,266.93
Distrito Central	Instituto Jesus Aguilar Paz "Isemed"	Barrio Perpetuo Socorro, Comayaguela, M.D.C	Maestro/a	.00	.00	.00
Distrito Central	Instituto Jesus Aguilar Paz "Isemed"	Barrio Perpetuo Socorro, Comayaguela, M.D.C	Maestro/a	6,841.71	809.36	6,032.35
Distrito Central	INSTITUTO MONTERREY	COLONIA ALEMAN, JUNTO A LAS CANCHAS	ASISTENTE DE LABORATORIO	.00	.00	.00
Distrito Central	INSTITUTO MONTERREY	COLONIA ALEMAN, JUNTO A LAS CANCHAS	ASISTENTE DE LABORATORIO	17,690.05	5,074.39	12,615.66
Distrito Central	INSTITUTO MONTERREY	COLONIA ALEMAN, JUNTO A LAS CANCHAS	ASISTENTE DE LABORATORIO	26,588.22	14,519.55	12,068.67
Distrito Central	INSTITUTO MONTERREY	COLONIA ALEMAN, JUNTO A LAS CANCHAS	ASISTENTE DE ORIENTACION	.00	.00	.00
Distrito Central	INSTITUTO MONTERREY	COLONIA ALEMAN, JUNTO A LAS CANCHAS	ASISTENTE DE ORIENTACION	22,087.02	2,200.54	19,886.48
Distrito Central	INSTITUTO MONTERREY	COLONIA ALEMAN, JUNTO A LAS CANCHAS	ASISTENTE DE ORIENTACION	34,517.96	11,948.88	22,569.08
Distrito Central	SAN MIGUEL DE HEREDIA	BRISAS DEL VALLE	Maestro/a	30,227.11	17,326.09	12,901.02
Distrito Central	INSTITUTO MONTERREY	COLONIA ALEMAN, JUNTO A LAS CANCHAS	ASISTENTE DE TALLER DE HOGAR	29,338.07	20,799.29	8,538.78



**Reporte de planillas Docentes, Mes de Mayo Departamento de Francisco Morazan**

<u>Municipio</u>	<u>Centro Educativo</u>	<u>Dirección del Centro</u>	<u>Cargo</u>	<u>Sueldo Bruto</u>	<u>Deducciones</u>	<u>Sueldo Neto</u>
Distrito Central	INSTITUTO MONTERREY	COLONIA ALEMAN, JUNTO A LAS CANCHAS	ASISTENTE DE TALLER INDUSTRIAL	.00	.00	.00
Distrito Central	INSTITUTO MONTERREY	COLONIA ALEMAN, JUNTO A LAS CANCHAS	ASISTENTE DE TALLER INDUSTRIAL	37,752.02	29,290.85	8,461.17
Distrito Central	INSTITUTO MONTERREY	COLONIA ALEMAN, JUNTO A LAS CANCHAS	ASISTENTE DEL DEPARTAMENTO DE ORIENTACION	.00	.00	.00
Distrito Central	INSTITUTO MONTERREY	COLONIA ALEMAN, JUNTO A LAS CANCHAS	ASISTENTE DEL DEPARTAMENTO DE ORIENTACION	38,106.41	33,606.95	4,499.46
Distrito Central	INSTITUTO MONTERREY	COLONIA ALEMAN, JUNTO A LAS CANCHAS	CONSEJERO DE ESTUDIANTES	.00	.00	.00
Distrito Central	INSTITUTO MONTERREY	COLONIA ALEMAN, JUNTO A LAS CANCHAS	CONSEJERO DE ESTUDIANTES	28,529.55	19,007.22	9,522.33
Distrito Central	INSTITUTO MONTERREY	COLONIA ALEMAN, JUNTO A LAS CANCHAS	CONSEJERO DE ESTUDIANTES	26,534.91	19,057.87	7,477.04
Distrito Central	INSTITUTO MONTERREY	COLONIA ALEMAN, JUNTO A LAS CANCHAS	CONSEJERO DE ESTUDIANTES	29,338.07	20,256.78	9,081.29
Distrito Central	INSTITUTO MONTERREY	COLONIA ALEMAN, JUNTO A LAS CANCHAS	CONSEJERO DE ESTUDIANTES	38,815.21	27,354.50	11,460.71
Distrito Central	INSTITUTO MONTERREY	COLONIA ALEMAN, JUNTO A LAS CANCHAS	CONSEJERO DE ESTUDIANTES	36,943.51	27,878.65	9,064.86
Distrito Central	INSTITUTO MONTERREY	COLONIA ALEMAN, JUNTO A LAS CANCHAS	Director/a de Media	.00	.00	.00
Distrito Central	INSTITUTO MONTERREY	COLONIA ALEMAN, JUNTO A LAS CANCHAS	Director/a de Media	25,942.77	12,079.48	13,863.29
Distrito Central	INSTITUTO MONTERREY	COLONIA ALEMAN, JUNTO A LAS CANCHAS	JEFE DE TALLER O AREA	.00	.00	.00
Distrito Central	INSTITUTO MONTERREY	COLONIA ALEMAN, JUNTO A LAS CANCHAS	JEFE DE TALLER O AREA	36,834.88	21,283.12	15,551.76
Distrito Central	SAN PABLO	COL. SUAZO CORDOVA. 2 CUADRA ARRIBA DE EMBUTIDOS EUROPEA	Maestro/a	23,914.40	5,767.03	18,147.37
Distrito Central	INSTITUTO MONTERREY	COLONIA ALEMAN, JUNTO A LAS CANCHAS	Maestro/a	4,276.06	604.11	3,671.95
Distrito Central	INSTITUTO MONTERREY	COLONIA ALEMAN, JUNTO A LAS CANCHAS	Maestro/a	6,841.70	760.07	6,081.63
Distrito Central	INSTITUTO MONTERREY	COLONIA ALEMAN, JUNTO A LAS CANCHAS	Maestro/a	10,690.16	1,067.92	9,622.24
Distrito Central	INSTITUTO MONTERREY	COLONIA ALEMAN, JUNTO A LAS CANCHAS	Maestro/a	14,538.63	1,425.12	13,113.51
Distrito Central	INSTITUTO MONTERREY	COLONIA ALEMAN, JUNTO A LAS CANCHAS	Maestro/a	13,683.39	1,701.93	11,981.46
Distrito Central	INSTITUTO MONTERREY	COLONIA ALEMAN, JUNTO A LAS CANCHAS	Maestro/a	14,966.23	1,804.56	13,161.67
Distrito Central	INSTITUTO MONTERREY	COLONIA ALEMAN, JUNTO A LAS CANCHAS	Maestro/a	15,393.84	1,888.09	13,505.75
Distrito Central	INSTITUTO MONTERREY	COLONIA ALEMAN, JUNTO A LAS CANCHAS	Maestro/a	16,202.35	1,903.45	14,298.90
Distrito Central	INSTITUTO MONTERREY	COLONIA ALEMAN, JUNTO A LAS CANCHAS	Maestro/a	18,898.92	2,119.18	16,779.74



**Reporte de planillas Docentes, Mes de Mayo Departamento de Francisco Morazan**

<u>Municipio</u>	<u>Centro Educativo</u>	<u>Dirección del Centro</u>	<u>Cargo</u>	<u>Sueldo Bruto</u>	<u>Deducciones</u>	<u>Sueldo Neto</u>
Distrito Central	INSTITUTO MONTERREY	COLONIA ALEMAN, JUNTO A LAS CANCHAS	Maestro/a	14,538.62	2,425.13	12,113.49
Distrito Central	INSTITUTO MONTERREY	COLONIA ALEMAN, JUNTO A LAS CANCHAS	Maestro/a	9,360.64	2,814.32	6,546.32
Distrito Central	INSTITUTO MONTERREY	COLONIA ALEMAN, JUNTO A LAS CANCHAS	Maestro/a	29,902.80	2,903.95	26,998.85
Distrito Central	INSTITUTO MONTERREY	COLONIA ALEMAN, JUNTO A LAS CANCHAS	Maestro/a	29,956.11	2,908.77	27,047.34
Distrito Central	INSTITUTO MONTERREY	COLONIA ALEMAN, JUNTO A LAS CANCHAS	Maestro/a	24,074.31	3,328.71	20,745.60
Distrito Central	INSTITUTO MONTERREY	COLONIA ALEMAN, JUNTO A LAS CANCHAS	Maestro/a	28,285.75	3,662.76	24,622.99
Distrito Central	SAN PABLO	COL. SUAZO CORDOVA. 2 CUADRA ARRIBA DE EMBUTIDOS EUROPEA	Medio. Profesor/a Ciclo Comun	28,529.55	19,299.27	9,230.28
Distrito Central	INSTITUTO MONTERREY	COLONIA ALEMAN, JUNTO A LAS CANCHAS	Maestro/a	31,550.40	4,987.63	26,562.77
Distrito Central	INSTITUTO MONTERREY	COLONIA ALEMAN, JUNTO A LAS CANCHAS	Maestro/a	16,202.35	5,200.89	11,001.46
Distrito Central	INSTITUTO MONTERREY	COLONIA ALEMAN, JUNTO A LAS CANCHAS	Maestro/a	14,966.23	5,912.60	9,053.63
Distrito Central	INSTITUTO MONTERREY	COLONIA ALEMAN, JUNTO A LAS CANCHAS	Maestro/a	17,010.86	7,456.84	9,554.02
Distrito Central	INSTITUTO MONTERREY	COLONIA ALEMAN, JUNTO A LAS CANCHAS	Maestro/a	27,152.95	8,614.72	18,538.23
Distrito Central	INSTITUTO MONTERREY	COLONIA ALEMAN, JUNTO A LAS CANCHAS	Maestro/a	25,909.03	9,099.63	16,809.40
Distrito Central	INSTITUTO MONTERREY	COLONIA ALEMAN, JUNTO A LAS CANCHAS	Maestro/a	22,621.66	10,462.11	12,159.55
Distrito Central	INSTITUTO MONTERREY	COLONIA ALEMAN, JUNTO A LAS CANCHAS	Maestro/a	32,004.04	11,379.05	20,624.99
Distrito Central	INSTITUTO MONTERREY	COLONIA ALEMAN, JUNTO A LAS CANCHAS	Maestro/a	22,297.35	11,409.82	10,887.53
Distrito Central	INSTITUTO MONTERREY	COLONIA ALEMAN, JUNTO A LAS CANCHAS	Maestro/a	22,674.98	11,551.48	11,123.50
Distrito Central	INSTITUTO MONTERREY	COLONIA ALEMAN, JUNTO A LAS CANCHAS	Maestro/a	16,583.26	11,740.47	4,842.79
Distrito Central	INSTITUTO MONTERREY	COLONIA ALEMAN, JUNTO A LAS CANCHAS	Maestro/a	24,238.70	12,613.24	11,625.46
Distrito Central	INSTITUTO MONTERREY	COLONIA ALEMAN, JUNTO A LAS CANCHAS	Maestro/a	27,530.55	12,731.87	14,798.68
Distrito Central	INSTITUTO MONTERREY	COLONIA ALEMAN, JUNTO A LAS CANCHAS	Maestro/a	22,297.36	12,767.87	9,529.49
Distrito Central	INSTITUTO MONTERREY	COLONIA ALEMAN, JUNTO A LAS CANCHAS	Maestro/a	28,082.17	12,778.38	15,303.79
Distrito Central	ESPAÑA	COL. 30 DE NOVIEMBRE	Maestro/a	34,647.30	11,742.46	22,904.84
Distrito Central	INSTITUTO MONTERREY	COLONIA ALEMAN, JUNTO A LAS CANCHAS	Maestro/a	26,233.34	14,435.30	11,798.04

**Reporte de planillas Docentes, Mes de Mayo Departamento de Francisco Morazan**

<u>Municipio</u>	<u>Centro Educativo</u>	<u>Dirección del Centro</u>	<u>Cargo</u>	<u>Sueldo Bruto</u>	<u>Deducciones</u>	<u>Sueldo Neto</u>
Distrito Central	INSTITUTO MONTERREY	COLONIA ALEMAN, JUNTO A LAS CANCHAS	Maestro/a	26,588.22	14,519.55	12,068.67
Distrito Central	INSTITUTO MONTERREY	COLONIA ALEMAN, JUNTO A LAS CANCHAS	Maestro/a	23,430.19	15,218.42	8,211.77
Distrito Central	INSTITUTO MONTERREY	COLONIA ALEMAN, JUNTO A LAS CANCHAS	Maestro/a	30,227.12	15,980.12	14,247.00
Distrito Central	INSTITUTO MONTERREY	COLONIA ALEMAN, JUNTO A LAS CANCHAS	Maestro/a	23,483.49	16,117.94	7,365.55
Distrito Central	INSTITUTO MONTERREY	COLONIA ALEMAN, JUNTO A LAS CANCHAS	Maestro/a	29,147.59	16,613.27	12,534.32
Distrito Central	INSTITUTO MONTERREY	COLONIA ALEMAN, JUNTO A LAS CANCHAS	Maestro/a	21,057.95	17,665.99	3,391.96
Distrito Central	INSTITUTO MONTERREY	COLONIA ALEMAN, JUNTO A LAS CANCHAS	Maestro/a	30,227.11	18,229.84	11,997.27
Distrito Central	INSTITUTO MONTERREY	COLONIA ALEMAN, JUNTO A LAS CANCHAS	Maestro/a	19,978.41	18,515.82	1,462.59
Distrito Central	INSTITUTO MONTERREY	COLONIA ALEMAN, JUNTO A LAS CANCHAS	Maestro/a	33,030.27	18,734.54	14,295.73
Distrito Central	INSTITUTO MONTERREY	COLONIA ALEMAN, JUNTO A LAS CANCHAS	Maestro/a	28,529.55	19,007.22	9,522.33
Distrito Central	INSTITUTO MONTERREY	COLONIA ALEMAN, JUNTO A LAS CANCHAS	Maestro/a	32,004.05	19,016.73	12,987.32
Distrito Central	INSTITUTO MONTERREY	COLONIA ALEMAN, JUNTO A LAS CANCHAS	Maestro/a	26,534.91	19,057.87	7,477.04
Distrito Central	INSTITUTO MONTERREY	COLONIA ALEMAN, JUNTO A LAS CANCHAS	Maestro/a	31,035.62	19,057.99	11,977.63
Distrito Central	INSTITUTO MONTERREY	COLONIA ALEMAN, JUNTO A LAS CANCHAS	Maestro/a	24,722.92	19,175.86	5,547.06
Distrito Central	SAUL ZELAYA	COL. LA ROSA	JEFE DE DEPARTAMENTO DE ORIENTACION	.00	.00	.00
Distrito Central	INSTITUTO MONTERREY	COLONIA ALEMAN, JUNTO A LAS CANCHAS	Maestro/a	38,451.91	20,592.36	17,859.55
Distrito Central	INSTITUTO MONTERREY	COLONIA ALEMAN, JUNTO A LAS CANCHAS	Maestro/a	29,338.07	20,799.29	8,538.78
Distrito Central	INSTITUTO MONTERREY	COLONIA ALEMAN, JUNTO A LAS CANCHAS	Maestro/a	33,060.83	21,408.39	11,652.44
Distrito Central	INSTITUTO MONTERREY	COLONIA ALEMAN, JUNTO A LAS CANCHAS	Maestro/a	23,861.09	21,695.02	2,166.07
Distrito Central	INSTITUTO MONTERREY	COLONIA ALEMAN, JUNTO A LAS CANCHAS	Maestro/a	32,011.40	22,777.73	9,233.67
Distrito Central	INSTITUTO MONTERREY	COLONIA ALEMAN, JUNTO A LAS CANCHAS	Maestro/a	37,374.66	23,143.47	14,231.19
Distrito Central	INSTITUTO MONTERREY	COLONIA ALEMAN, JUNTO A LAS CANCHAS	Maestro/a	25,508.22	24,248.00	1,260.22
Distrito Central	INSTITUTO MONTERREY	COLONIA ALEMAN, JUNTO A LAS CANCHAS	Maestro/a	32,221.75	27,095.38	5,126.37
Distrito Central	INSTITUTO MONTERREY	COLONIA ALEMAN, JUNTO A LAS CANCHAS	Maestro/a	34,571.14	29,808.14	4,763.00

**Reporte de planillas Docentes, Mes de Mayo Departamento de Francisco Morazan**


<u>Municipio</u>	<u>Centro Educativo</u>	<u>Dirección del Centro</u>	<u>Cargo</u>	<u>Sueldo Bruto</u>	<u>Deducciones</u>	<u>Sueldo Neto</u>
Distrito Central	INSTITUTO MONTERREY	COLONIA ALEMAN, JUNTO A LAS CANCHAS	Maestro/a	33,709.44	30,516.44	3,193.00
Distrito Central	INSTITUTO MONTERREY	COLONIA ALEMAN, JUNTO A LAS CANCHAS	Medio. Profesor/a Ciclo Comun	.00	.00	.00
Distrito Central	INSTITUTO MONTERREY	COLONIA ALEMAN, JUNTO A LAS CANCHAS	Medio. Profesor/a Ciclo Comun	4,276.06	604.11	3,671.95
Distrito Central	INSTITUTO MONTERREY	COLONIA ALEMAN, JUNTO A LAS CANCHAS	Medio. Profesor/a Ciclo Comun	6,841.70	760.07	6,081.63
Distrito Central	INSTITUTO MONTERREY	COLONIA ALEMAN, JUNTO A LAS CANCHAS	Medio. Profesor/a Ciclo Comun	14,538.63	1,425.12	13,113.51
Distrito Central	INSTITUTO MONTERREY	COLONIA ALEMAN, JUNTO A LAS CANCHAS	Medio. Profesor/a Ciclo Comun	13,683.39	1,701.93	11,981.46
Distrito Central	SAUL ZELAYA	COL. LA ROSA	Maestro/a	28,658.89	3,041.33	25,617.56
Distrito Central	INSTITUTO MONTERREY	COLONIA ALEMAN, JUNTO A LAS CANCHAS	Medio. Profesor/a Ciclo Comun	14,538.62	2,425.13	12,113.49
Distrito Central	INSTITUTO MONTERREY	COLONIA ALEMAN, JUNTO A LAS CANCHAS	Medio. Profesor/a Ciclo Comun	28,285.75	3,662.76	24,622.99
Distrito Central	INSTITUTO MONTERREY	COLONIA ALEMAN, JUNTO A LAS CANCHAS	Medio. Profesor/a Ciclo Comun	31,550.40	4,987.63	26,562.77
Distrito Central	INSTITUTO MONTERREY	COLONIA ALEMAN, JUNTO A LAS CANCHAS	Medio. Profesor/a Ciclo Comun	17,010.86	7,456.84	9,554.02
Distrito Central	INSTITUTO MONTERREY	COLONIA ALEMAN, JUNTO A LAS CANCHAS	Medio. Profesor/a Ciclo Comun	22,297.35	11,409.82	10,887.53
Distrito Central	INSTITUTO MONTERREY	COLONIA ALEMAN, JUNTO A LAS CANCHAS	Medio. Profesor/a Ciclo Comun	16,583.26	11,740.47	4,842.79
Distrito Central	INSTITUTO MONTERREY	COLONIA ALEMAN, JUNTO A LAS CANCHAS	Medio. Profesor/a Ciclo Comun	24,238.70	12,613.24	11,625.46
Distrito Central	INSTITUTO MONTERREY	COLONIA ALEMAN, JUNTO A LAS CANCHAS	Medio. Profesor/a Ciclo Comun	22,297.36	12,767.87	9,529.49
Distrito Central	INSTITUTO MONTERREY	COLONIA ALEMAN, JUNTO A LAS CANCHAS	Medio. Profesor/a Ciclo Comun	28,082.17	12,778.38	15,303.79
Distrito Central	INSTITUTO MONTERREY	COLONIA ALEMAN, JUNTO A LAS CANCHAS	Medio. Profesor/a Ciclo Comun	30,227.12	15,980.12	14,247.00
Distrito Central	INSTITUTO MONTERREY	COLONIA ALEMAN, JUNTO A LAS CANCHAS	Medio. Profesor/a Ciclo Comun	31,035.62	19,057.99	11,977.63
Distrito Central	INSTITUTO MONTERREY	COLONIA ALEMAN, JUNTO A LAS CANCHAS	Medio. Profesor/a Ciclo Diversificado	.00	.00	.00
Distrito Central	INSTITUTO MONTERREY	COLONIA ALEMAN, JUNTO A LAS CANCHAS	Medio. Profesor/a Ciclo Diversificado	18,898.92	2,119.18	16,779.74
Distrito Central	INSTITUTO MONTERREY	COLONIA ALEMAN, JUNTO A LAS CANCHAS	Medio. Profesor/a Ciclo Diversificado	9,360.64	2,814.32	6,546.32
Distrito Central	INSTITUTO MONTERREY	COLONIA ALEMAN, JUNTO A LAS CANCHAS	Medio. Profesor/a Ciclo Diversificado	24,074.31	3,328.71	20,745.60
Distrito Central	SAUL ZELAYA	COL. LA ROSA	Maestro/a	33,838.78	7,856.55	25,982.23
Distrito Central	INSTITUTO MONTERREY	COLONIA ALEMAN, JUNTO A LAS CANCHAS	Medio. Profesor/a Ciclo Diversificado	27,152.95	8,614.72	18,538.23

**Reporte de planillas Docentes, Mes de Mayo Departamento de Francisco Morazan**

<u>Municipio</u>	<u>Centro Educativo</u>	<u>Dirección del Centro</u>	<u>Cargo</u>	<u>Sueldo Bruto</u>	<u>Deducciones</u>	<u>Sueldo Neto</u>
Distrito Central	INSTITUTO MONTERREY	COLONIA ALEMAN, JUNTO A LAS CANCHAS	Medio. Profesor/a Ciclo Diversificado	26,233.33	13,729.74	12,503.59
Distrito Central	INSTITUTO MONTERREY	COLONIA ALEMAN, JUNTO A LAS CANCHAS	Medio. Profesor/a Ciclo Diversificado	23,430.19	15,218.42	8,211.77
Distrito Central	INSTITUTO MONTERREY	COLONIA ALEMAN, JUNTO A LAS CANCHAS	Medio. Profesor/a Ciclo Diversificado	30,227.12	15,980.12	14,247.00
Distrito Central	INSTITUTO MONTERREY	COLONIA ALEMAN, JUNTO A LAS CANCHAS	Medio. Profesor/a Ciclo Diversificado	23,483.49	16,117.94	7,365.55
Distrito Central	INSTITUTO MONTERREY	COLONIA ALEMAN, JUNTO A LAS CANCHAS	Medio. Profesor/a Ciclo Diversificado	30,227.11	18,229.84	11,997.27
Distrito Central	INSTITUTO MONTERREY	COLONIA ALEMAN, JUNTO A LAS CANCHAS	Medio. Profesor/a Ciclo Diversificado	19,978.41	18,515.82	1,462.59
Distrito Central	INSTITUTO MONTERREY	COLONIA ALEMAN, JUNTO A LAS CANCHAS	Medio. Profesor/a Ciclo Diversificado	32,004.05	19,016.73	12,987.32
Distrito Central	INSTITUTO MONTERREY	COLONIA ALEMAN, JUNTO A LAS CANCHAS	Medio. Profesor/a Ciclo Diversificado	24,722.92	19,175.86	5,547.06
Distrito Central	INSTITUTO MONTERREY	COLONIA ALEMAN, JUNTO A LAS CANCHAS	Medio. Profesor/a Ciclo Diversificado	27,530.55	19,600.54	7,930.01
Distrito Central	INSTITUTO MONTERREY	COLONIA ALEMAN, JUNTO A LAS CANCHAS	Medio. Profesor/a Ciclo Diversificado	29,338.07	20,256.78	9,081.29
Distrito Central	INSTITUTO MONTERREY	COLONIA ALEMAN, JUNTO A LAS CANCHAS	Medio. Profesor/a Ciclo Diversificado	33,060.83	21,408.39	11,652.44
Distrito Central	INSTITUTO MONTERREY	COLONIA ALEMAN, JUNTO A LAS CANCHAS	Medio. Profesor/a Ciclo Diversificado	23,861.09	21,695.02	2,166.07
Distrito Central	INSTITUTO MONTERREY	COLONIA ALEMAN, JUNTO A LAS CANCHAS	Medio. Profesor/a Ciclo Diversificado	37,374.66	23,143.47	14,231.19
Distrito Central	INSTITUTO MONTERREY	COLONIA ALEMAN, JUNTO A LAS CANCHAS	Medio. Profesor/a Ciclo Diversificado	25,508.22	24,248.00	1,260.22
Distrito Central	ESPAÑA	COL. 30 DE NOVIEMBRE	Maestro/a	18,627.91	11,650.06	6,977.85
Distrito Central	SAUL ZELAYA	COL. LA ROSA	Maestro/a	30,604.71	12,836.39	17,768.32
Distrito Central	INSTITUTO MONTERREY	COLONIA ALEMAN, JUNTO A LAS CANCHAS	Secretario	38,451.91	20,592.36	17,859.55
Distrito Central	INSTITUTO MONTERREY	COLONIA ALEMAN, JUNTO A LAS CANCHAS	Subdirector/a de Media	.00	.00	.00
Distrito Central	INSTITUTO MONTERREY	COLONIA ALEMAN, JUNTO A LAS CANCHAS	Subdirector/a de Media	37,374.66	23,143.47	14,231.19
Distrito Central	INSTITUTO OSCAR A FLORES	LA PUERTA, AZACUALPA	ASISTENTE DE TALLER DE HOGAR	.00	.00	.00
Distrito Central	INSTITUTO OSCAR A FLORES	LA PUERTA, AZACUALPA	ASISTENTE DE TALLER DE HOGAR	22,541.15	3,574.87	18,966.28
Distrito Central	INSTITUTO OSCAR A FLORES	LA PUERTA, AZACUALPA	Director/a de Media	.00	.00	.00
Distrito Central	INSTITUTO OSCAR A FLORES	LA PUERTA, AZACUALPA	Director/a de Media	28,697.10	22,906.92	5,790.18
Distrito Central	INSTITUTO OSCAR A FLORES	LA PUERTA, AZACUALPA	Maestro/a	.00	.00	.00

**Reporte de planillas Docentes, Mes de Mayo Departamento de Francisco Morazan**

<u>Municipio</u>	<u>Centro Educativo</u>	<u>Dirección del Centro</u>	<u>Cargo</u>	<u>Sueldo Bruto</u>	<u>Deducciones</u>	<u>Sueldo Neto</u>
Distrito Central	INSTITUTO OSCAR A FLORES	LA PUERTA, AZACUALPA	Maestro/a	6,841.70	760.06	6,081.64
Distrito Central	INSTITUTO OSCAR A FLORES	LA PUERTA, AZACUALPA	Maestro/a	6,414.10	1,120.39	5,293.71
Distrito Central	INSTITUTO OSCAR A FLORES	LA PUERTA, AZACUALPA	Maestro/a	6,414.10	1,120.40	5,293.70
Distrito Central	INSTITUTO OSCAR A FLORES	LA PUERTA, AZACUALPA	Maestro/a	7,269.31	1,394.26	5,875.05
Distrito Central	INSTITUTO OSCAR A FLORES	LA PUERTA, AZACUALPA	Maestro/a	9,834.95	1,443.38	8,391.57
Distrito Central	INSTITUTO OSCAR A FLORES	LA PUERTA, AZACUALPA	Maestro/a	15,393.84	1,444.22	13,949.62
Distrito Central	SAUL ZELAYA	COL. LA ROSA	Maestro/a	32,057.35	18,931.95	13,125.40
Distrito Central	INSTITUTO OSCAR A FLORES	LA PUERTA, AZACUALPA	Maestro/a	4,276.07	1,885.17	2,390.90
Distrito Central	INSTITUTO OSCAR A FLORES	LA PUERTA, AZACUALPA	Maestro/a	16,904.27	1,959.60	14,944.67
Distrito Central	INSTITUTO OSCAR A FLORES	LA PUERTA, AZACUALPA	Maestro/a	13,636.71	3,926.55	9,710.16
Distrito Central	INSTITUTO OSCAR A FLORES	LA PUERTA, AZACUALPA	Maestro/a	16,155.66	6,906.59	9,249.07
Distrito Central	INSTITUTO OSCAR A FLORES	LA PUERTA, AZACUALPA	Maestro/a	25,047.22	22,725.75	2,321.47
Distrito Central	INSTITUTO OSCAR A FLORES	LA PUERTA, AZACUALPA	Maestro/a	28,697.10	22,906.92	5,790.18
Distrito Central	INSTITUTO OSCAR A FLORES	LA PUERTA, AZACUALPA	Maestro/a	34,307.91	31,982.16	2,325.75
Distrito Central	INSTITUTO OSCAR A FLORES	LA PUERTA, AZACUALPA	Medio. Profesor/a Ciclo Comun	.00	.00	.00
Distrito Central	INSTITUTO OSCAR A FLORES	LA PUERTA, AZACUALPA	Medio. Profesor/a Ciclo Comun	6,414.10	1,120.39	5,293.71
Distrito Central	INSTITUTO OSCAR A FLORES	LA PUERTA, AZACUALPA	Medio. Profesor/a Ciclo Comun	7,269.31	1,394.26	5,875.05
Distrito Central	INSTITUTO OSCAR A FLORES	LA PUERTA, AZACUALPA	Medio. Profesor/a Ciclo Comun	11,336.93	1,563.53	9,773.40
Distrito Central	INSTITUTO OSCAR A FLORES	LA PUERTA, AZACUALPA	Medio. Profesor/a Ciclo Comun	15,393.84	1,843.21	13,550.63
Distrito Central	INSTITUTO OSCAR A FLORES	LA PUERTA, AZACUALPA	Medio. Profesor/a Ciclo Comun	15,393.84	3,903.33	11,490.51
Distrito Central	INSTITUTO OSCAR A FLORES	LA PUERTA, AZACUALPA	Medio. Profesor/a Ciclo Comun	16,155.66	6,906.59	9,249.07
Distrito Central	INSTITUTO OSCAR A FLORES	LA PUERTA, AZACUALPA	Medio. Profesor/a Ciclo Comun	28,697.10	22,906.92	5,790.18
Distrito Central	SAUL ZELAYA	COL. LA ROSA	Medio. Profesor/a Ciclo Comun	8,099.92	1,255.25	6,844.67
Distrito Central	INSTITUTO OSCAR A FLORES	LA PUERTA, AZACUALPA	Secretario	.00	.00	.00



### Reporte de planillas Docentes, Mes de Mayo Departamento de Francisco Morazan

<u>Municipio</u>	<u>Centro Educativo</u>	<u>Dirección del Centro</u>	<u>Cargo</u>	<u>Sueldo Bruto</u>	<u>Deducciones</u>	<u>Sueldo Neto</u>
Distrito Central	INSTITUTO OSCAR A FLORES	LA PUERTA, AZACUALPA	Secretario	14,659.98	1,780.06	12,879.92
Distrito Central	INSTITUTO OSCAR A FLORES	LA PUERTA, AZACUALPA	Subdirector/a de Media	.00	.00	.00
Distrito Central	INSTITUTO OSCAR A FLORES	LA PUERTA, AZACUALPA	Subdirector/a de Media	36,566.14	24,306.72	12,259.42
Distrito Central	INSTITUTO REINALDO N. ROSALES	COLONIA LAS TORRES	ASISTENTE DE ORIENTACION	.00	.00	.00
Distrito Central	INSTITUTO REINALDO N. ROSALES	COLONIA LAS TORRES	ASISTENTE DE ORIENTACION	33,709.44	30,516.44	3,193.00
Distrito Central	INSTITUTO REINALDO N. ROSALES	COLONIA LAS TORRES	ASISTENTE DE TALLER	.00	.00	.00
Distrito Central	INSTITUTO REINALDO N. ROSALES	COLONIA LAS TORRES	ASISTENTE DE TALLER	35,326.47	3,392.09	31,934.38
Distrito Central	INSTITUTO REINALDO N. ROSALES	COLONIA LAS TORRES	ASISTENTE DE TALLER	38,106.41	3,642.28	34,464.13
Distrito Central	INSTITUTO REINALDO N. ROSALES	COLONIA LAS TORRES	AYUDANTE DE LABORATORIO	.00	.00	.00
Distrito Central	INSTITUTO REINALDO N. ROSALES	COLONIA LAS TORRES	AYUDANTE DE LABORATORIO	36,943.51	10,083.74	26,859.77
Distrito Central	INSTITUTO REINALDO N. ROSALES	COLONIA LAS TORRES	CONSEJERO	.00	.00	.00
Distrito Central	INSTITUTO REINALDO N. ROSALES	COLONIA LAS TORRES	CONSEJERO	22,541.15	5,855.47	16,685.68
Distrito Central	INSTITUTO REINALDO N. ROSALES	COLONIA LAS TORRES	CONSEJERO	34,517.96	22,211.41	12,306.55
Distrito Central	INSTITUTO REINALDO N. ROSALES	COLONIA LAS TORRES	Director/a de Media	.00	.00	.00
Distrito Central	SAUL ZELAYA JIMENEZ	COL. LAS PAVAS	Maestro/a	.00	.00	.00
Distrito Central	INSTITUTO REINALDO N. ROSALES	COLONIA LAS TORRES	Maestro/a	.00	.00	.00
Distrito Central	INSTITUTO REINALDO N. ROSALES	COLONIA LAS TORRES	Maestro/a	7,556.81	817.26	6,739.55
Distrito Central	INSTITUTO REINALDO N. ROSALES	COLONIA LAS TORRES	Maestro/a	9,407.34	965.30	8,442.04
Distrito Central	INSTITUTO REINALDO N. ROSALES	COLONIA LAS TORRES	Maestro/a	11,498.68	1,132.61	10,366.07
Distrito Central	INSTITUTO REINALDO N. ROSALES	COLONIA LAS TORRES	Maestro/a	22,999.26	2,282.64	20,716.62
Distrito Central	INSTITUTO REINALDO N. ROSALES	COLONIA LAS TORRES	Maestro/a	22,999.27	2,331.96	20,667.31
Distrito Central	INSTITUTO REINALDO N. ROSALES	COLONIA LAS TORRES	Maestro/a	13,209.10	3,085.44	10,123.66
Distrito Central	INSTITUTO REINALDO N. ROSALES	COLONIA LAS TORRES	Maestro/a	8,505.43	4,373.56	4,131.87
Distrito Central	INSTITUTO REINALDO N. ROSALES	COLONIA LAS TORRES	Maestro/a	24,616.30	4,561.76	20,054.54


**Reporte de planillas Docentes, Mes de Mayo Departamento de Francisco Morazan**

<u>Municipio</u>	<u>Centro Educativo</u>	<u>Dirección del Centro</u>	<u>Cargo</u>	<u>Sueldo Bruto</u>	<u>Deducciones</u>	<u>Sueldo Neto</u>
Distrito Central	INSTITUTO REINALDO N. ROSALES	COLONIA LAS TORRES	Maestro/a	12,400.59	5,103.08	7,297.51
Distrito Central	INSTITUTO REINALDO N. ROSALES	COLONIA LAS TORRES	Maestro/a	21,057.94	5,202.59	15,855.35
Distrito Central	INSTITUTO REINALDO N. ROSALES	COLONIA LAS TORRES	Maestro/a	30,577.74	5,668.98	24,908.76
Distrito Central	INSTITUTO REINALDO N. ROSALES	COLONIA LAS TORRES	Maestro/a	13,683.42	6,280.51	7,402.91
Distrito Central	INSTITUTO REINALDO N. ROSALES	COLONIA LAS TORRES	Maestro/a	8,552.13	6,425.21	2,126.92
Distrito Central	INSTITUTO REINALDO N. ROSALES	COLONIA LAS TORRES	Maestro/a	23,807.80	7,415.29	16,392.51
Distrito Central	CARDENAL OSCAR ANDREZ ZUNIGA	COL NUEVA ERA	Maestro/a	20,244.94	12,152.53	8,092.41
Distrito Central	INSTITUTO REINALDO N. ROSALES	COLONIA LAS TORRES	Maestro/a	20,786.94	8,538.53	12,248.41
Distrito Central	INSTITUTO REINALDO N. ROSALES	COLONIA LAS TORRES	Maestro/a	28,339.08	10,086.54	18,252.54
Distrito Central	INSTITUTO REINALDO N. ROSALES	COLONIA LAS TORRES	Maestro/a	20,786.94	10,353.36	10,433.58
Distrito Central	INSTITUTO REINALDO N. ROSALES	COLONIA LAS TORRES	Maestro/a	29,796.19	10,788.31	19,007.88
Distrito Central	INSTITUTO REINALDO N. ROSALES	COLONIA LAS TORRES	Maestro/a	22,457.27	11,291.77	11,165.50
Distrito Central	INSTITUTO REINALDO N. ROSALES	COLONIA LAS TORRES	Maestro/a	37,605.73	11,832.00	25,773.73
Distrito Central	INSTITUTO REINALDO N. ROSALES	COLONIA LAS TORRES	Maestro/a	30,604.72	12,408.66	18,196.06
Distrito Central	INSTITUTO REINALDO N. ROSALES	COLONIA LAS TORRES	Maestro/a	32,194.77	15,447.16	16,747.61
Distrito Central	INSTITUTO REINALDO N. ROSALES	COLONIA LAS TORRES	Maestro/a	30,658.01	20,083.79	10,574.22
Distrito Central	INSTITUTO REINALDO N. ROSALES	COLONIA LAS TORRES	Maestro/a	25,424.83	22,345.20	3,079.63
Distrito Central	INSTITUTO REINALDO N. ROSALES	COLONIA LAS TORRES	Maestro/a	24,776.22	22,373.41	2,402.81
Distrito Central	INSTITUTO REINALDO N. ROSALES	COLONIA LAS TORRES	Maestro/a	27,604.49	22,948.92	4,655.57
Distrito Central	INSTITUTO REINALDO N. ROSALES	COLONIA LAS TORRES	Maestro/a	32,221.75	27,038.86	5,182.89
Distrito Central	INSTITUTO REINALDO N. ROSALES	COLONIA LAS TORRES	Maestro/a	31,831.44	27,159.71	4,671.73
Distrito Central	INSTITUTO REINALDO N. ROSALES	COLONIA LAS TORRES	Maestro/a	33,838.77	29,181.89	4,656.88
Distrito Central	SIMON BOLIVAR N 1	COL LAS MERCEDES	Maestro/a	13,280.92	12,531.32	749.60
Distrito Central	INSTITUTO REINALDO N. ROSALES	COLONIA LAS TORRES	Maestro/a	34,700.60	30,843.81	3,856.79

**Reporte de planillas Docentes, Mes de Mayo Departamento de Francisco Morazan**

<u>Municipio</u>	<u>Centro Educativo</u>	<u>Dirección del Centro</u>	<u>Cargo</u>	<u>Sueldo Bruto</u>	<u>Deducciones</u>	<u>Sueldo Neto</u>
Distrito Central	INSTITUTO REINALDO N. ROSALES	COLONIA LAS TORRES	Maestro/a	35,810.20	33,136.11	2,674.09
Distrito Central	INSTITUTO REINALDO N. ROSALES	COLONIA LAS TORRES	Maestro/a	37,541.97	35,375.75	2,166.22
Distrito Central	INSTITUTO REINALDO N. ROSALES	COLONIA LAS TORRES	Medio. Profesor/a Ciclo Comun	.00	.00	.00
Distrito Central	INSTITUTO REINALDO N. ROSALES	COLONIA LAS TORRES	Medio. Profesor/a Ciclo Comun	7,556.81	817.26	6,739.55
Distrito Central	INSTITUTO REINALDO N. ROSALES	COLONIA LAS TORRES	Medio. Profesor/a Ciclo Comun	11,498.68	1,132.61	10,366.07
Distrito Central	INSTITUTO REINALDO N. ROSALES	COLONIA LAS TORRES	Medio. Profesor/a Ciclo Comun	22,999.26	2,282.64	20,716.62
Distrito Central	INSTITUTO REINALDO N. ROSALES	COLONIA LAS TORRES	Medio. Profesor/a Ciclo Comun	22,999.27	2,331.96	20,667.31
Distrito Central	INSTITUTO REINALDO N. ROSALES	COLONIA LAS TORRES	Medio. Profesor/a Ciclo Comun	13,209.10	3,085.44	10,123.66
Distrito Central	INSTITUTO REINALDO N. ROSALES	COLONIA LAS TORRES	Medio. Profesor/a Ciclo Comun	8,505.43	4,373.56	4,131.87
Distrito Central	INSTITUTO REINALDO N. ROSALES	COLONIA LAS TORRES	Medio. Profesor/a Ciclo Comun	24,616.30	4,561.76	20,054.54
Distrito Central	INSTITUTO REINALDO N. ROSALES	COLONIA LAS TORRES	Medio. Profesor/a Ciclo Comun	21,057.94	5,202.59	15,855.35
Distrito Central	INSTITUTO REINALDO N. ROSALES	COLONIA LAS TORRES	Medio. Profesor/a Ciclo Comun	13,683.42	6,280.51	7,402.91
Distrito Central	INSTITUTO REINALDO N. ROSALES	COLONIA LAS TORRES	Medio. Profesor/a Ciclo Comun	16,202.35	6,326.53	9,875.82
Distrito Central	INSTITUTO REINALDO N. ROSALES	COLONIA LAS TORRES	Medio. Profesor/a Ciclo Comun	8,552.13	6,425.21	2,126.92
Distrito Central	SIMON BOLIVAR N 3	COL LAS MERCEDES	Director/a Pre-escolar / Primaria / Basico	.00	.00	.00
Distrito Central	INSTITUTO REINALDO N. ROSALES	COLONIA LAS TORRES	Medio. Profesor/a Ciclo Comun	20,786.94	8,538.53	12,248.41
Distrito Central	INSTITUTO REINALDO N. ROSALES	COLONIA LAS TORRES	Medio. Profesor/a Ciclo Comun	28,339.08	10,086.54	18,252.54
Distrito Central	INSTITUTO REINALDO N. ROSALES	COLONIA LAS TORRES	Medio. Profesor/a Ciclo Comun	20,786.94	10,353.36	10,433.58
Distrito Central	INSTITUTO REINALDO N. ROSALES	COLONIA LAS TORRES	Medio. Profesor/a Ciclo Comun	29,796.19	10,788.31	19,007.88
Distrito Central	INSTITUTO REINALDO N. ROSALES	COLONIA LAS TORRES	Medio. Profesor/a Ciclo Comun	24,238.70	10,848.17	13,390.53
Distrito Central	INSTITUTO REINALDO N. ROSALES	COLONIA LAS TORRES	Medio. Profesor/a Ciclo Comun	37,605.73	11,832.00	25,773.73
Distrito Central	INSTITUTO REINALDO N. ROSALES	COLONIA LAS TORRES	Medio. Profesor/a Ciclo Comun	31,413.23	20,425.39	10,987.84
Distrito Central	INSTITUTO REINALDO N. ROSALES	COLONIA LAS TORRES	Medio. Profesor/a Ciclo Comun	25,424.83	22,345.20	3,079.63
Distrito Central	INSTITUTO REINALDO N. ROSALES	COLONIA LAS TORRES	Medio. Profesor/a Ciclo Comun	31,831.44	27,159.71	4,671.73





**Reporte de planillas Docentes, Mes de Mayo Departamento de Francisco Morazan**

<u>Municipio</u>	<u>Centro Educativo</u>	<u>Dirección del Centro</u>	<u>Cargo</u>	<u>Sueldo Bruto</u>	<u>Deducciones</u>	<u>Sueldo Neto</u>
Distrito Central	INSTITUTO REINALDO N. ROSALES	COLONIA LAS TORRES	Medio. Profesor/a Ciclo Comun	30,604.72	27,768.09	2,836.63
Distrito Central	INSTITUTO REINALDO N. ROSALES	COLONIA LAS TORRES	Medio. Profesor/a Ciclo Comun	34,700.60	30,843.81	3,856.79
Distrito Central	INSTITUTO REINALDO N. ROSALES	COLONIA LAS TORRES	Secretario	.00	.00	.00
Distrito Central	INSTITUTO REINALDO N. ROSALES	COLONIA LAS TORRES	Secretario	35,648.75	25,375.03	10,273.72
Distrito Central	INSTITUTO REINALDO N. ROSALES	COLONIA LAS TORRES	Subdirector/a de Media	.00	.00	.00
Distrito Central	INSTITUTO REINALDO N. ROSALES	COLONIA LAS TORRES	Subdirector/a de Media	30,577.74	5,668.98	24,908.76
Distrito Central	SUPERACION /		Maestro/a	17,390.87	14,129.76	3,261.11
Distrito Central	INSTITUTO RENACER	COLONIA CERRO GRANDE	ASISTENTE DE ORIENTACION	.00	.00	.00
Distrito Central	INSTITUTO RENACER	COLONIA CERRO GRANDE	ASISTENTE DE ORIENTACION	17,690.05	1,627.91	16,062.14
Distrito Central	INSTITUTO RENACER	COLONIA CERRO GRANDE	ASISTENTE DE ORIENTACION	33,709.44	21,179.39	12,530.05
Distrito Central	INSTITUTO RENACER	COLONIA CERRO GRANDE	CONSEJERO DE ESTUDIANTES	.00	.00	.00
Distrito Central	INSTITUTO RENACER	COLONIA CERRO GRANDE	CONSEJERO DE ESTUDIANTES	17,690.05	1,627.91	16,062.14
Distrito Central	INSTITUTO RENACER	COLONIA CERRO GRANDE	CONSEJERO DE ESTUDIANTES	20,710.90	2,471.24	18,239.66
Distrito Central	INSTITUTO RENACER	COLONIA CERRO GRANDE	CONSEJERO DE ESTUDIANTES	35,326.47	15,673.55	19,652.92
Distrito Central	INSTITUTO RENACER	COLONIA CERRO GRANDE	CONSEJERO DE ESTUDIANTES	24,158.18	18,803.01	5,355.17
Distrito Central	INSTITUTO RENACER	COLONIA CERRO GRANDE	CONSEJERO DE ESTUDIANTES	22,541.15	21,115.87	1,425.28
Distrito Central	INSTITUTO RENACER	COLONIA CERRO GRANDE	CONSEJERO DE ESTUDIANTES	40,587.15	33,928.60	6,658.55
Distrito Central	INSTITUTO RENACER	COLONIA CERRO GRANDE	Director/a de Media	.00	.00	.00
Distrito Central	INSTITUTO RENACER	COLONIA CERRO GRANDE	Director/a de Media	35,547.34	3,811.97	31,735.37
Distrito Central	INSTITUTO RENACER	COLONIA CERRO GRANDE	Maestro/a	.00	.00	.00
Distrito Central	INSTITUTO RENACER	COLONIA CERRO GRANDE	Maestro/a	6,841.70	760.06	6,081.64
Distrito Central	INSTITUTO RENACER	COLONIA CERRO GRANDE	Maestro/a	4,211.95	944.22	3,267.73
Distrito Central	4 DE JUNIO	LA ESPERANZA	Maestro/a	25,855.73	18,519.82	7,335.91
Distrito Central	ESPAÑA	COL. 30 DE NOVIEMBRE	Maestro/a	14,089.43	11,603.27	2,486.16

**Reporte de planillas Docentes, Mes de Mayo Departamento de Francisco Morazan**


<u>Municipio</u>	<u>Centro Educativo</u>	<u>Dirección del Centro</u>	<u>Cargo</u>	<u>Sueldo Bruto</u>	<u>Deducciones</u>	<u>Sueldo Neto</u>
Distrito Central	INSTITUTO RENACER	COLONIA CERRO GRANDE	Maestro/a	11,663.88	1,540.37	10,123.51
Distrito Central	INSTITUTO RENACER	COLONIA CERRO GRANDE	Maestro/a	14,966.23	1,858.33	13,107.90
Distrito Central	INSTITUTO RENACER	COLONIA CERRO GRANDE	Maestro/a	17,766.09	2,028.55	15,737.54
Distrito Central	INSTITUTO RENACER	COLONIA CERRO GRANDE	Maestro/a	20,680.33	2,073.94	18,606.39
Distrito Central	INSTITUTO RENACER	COLONIA CERRO GRANDE	Maestro/a	17,712.77	2,278.19	15,434.58
Distrito Central	INSTITUTO RENACER	COLONIA CERRO GRANDE	Maestro/a	21,053.46	2,502.07	18,551.39
Distrito Central	INSTITUTO RENACER	COLONIA CERRO GRANDE	Maestro/a	26,803.90	3,074.38	23,729.52
Distrito Central	INSTITUTO RENACER	COLONIA CERRO GRANDE	Maestro/a	24,375.40	3,156.48	21,218.92
Distrito Central	INSTITUTO RENACER	COLONIA CERRO GRANDE	Maestro/a	20,356.02	3,387.62	16,968.40
Distrito Central	INSTITUTO RENACER	COLONIA CERRO GRANDE	Maestro/a	19,547.51	3,597.62	15,949.89
Distrito Central	INSTITUTO RENACER	COLONIA CERRO GRANDE	Maestro/a	27,583.85	3,635.82	23,948.03
Distrito Central	INSTITUTO RENACER	COLONIA CERRO GRANDE	Maestro/a	21,866.45	4,436.88	17,429.57
Distrito Central	INSTITUTO RENACER	COLONIA CERRO GRANDE	Maestro/a	25,424.83	4,453.95	20,970.88
Distrito Central	INSTITUTO RENACER	COLONIA CERRO GRANDE	Maestro/a	36,141.73	4,513.79	31,627.94
Distrito Central	SUPERACION SAN FRANCISCO	COLONIA SAN BUENA	Maestro/a	15,393.83	6,998.94	8,394.89
Distrito Central	INSTITUTO RENACER	COLONIA CERRO GRANDE	Maestro/a	22,244.05	4,594.71	17,649.34
Distrito Central	INSTITUTO RENACER	COLONIA CERRO GRANDE	Maestro/a	24,616.31	5,304.58	19,311.73
Distrito Central	INSTITUTO RENACER	COLONIA CERRO GRANDE	Maestro/a	18,467.98	5,821.69	12,646.29
Distrito Central	INSTITUTO RENACER	COLONIA CERRO GRANDE	Maestro/a	11,451.99	7,357.28	4,094.71
Distrito Central	INSTITUTO RENACER	COLONIA CERRO GRANDE	Maestro/a	30,764.61	7,515.21	23,249.40
Distrito Central	INSTITUTO RENACER	COLONIA CERRO GRANDE	Maestro/a	21,324.45	10,116.21	11,208.24
Distrito Central	INSTITUTO RENACER	COLONIA CERRO GRANDE	Maestro/a	24,616.30	10,193.71	14,422.59
Distrito Central	INSTITUTO RENACER	COLONIA CERRO GRANDE	Maestro/a	19,925.12	11,555.71	8,369.41
Distrito Central	INSTITUTO RENACER	COLONIA CERRO GRANDE	Maestro/a	12,734.80	11,858.91	875.89

**Reporte de planillas Docentes, Mes de Mayo Departamento de Francisco Morazan**

<u>Municipio</u>	<u>Centro Educativo</u>	<u>Dirección del Centro</u>	<u>Cargo</u>	<u>Sueldo Bruto</u>	<u>Deducciones</u>	<u>Sueldo Neto</u>
Distrito Central	INSTITUTO RENACER	COLONIA CERRO GRANDE	Maestro/a	28,365.41	12,062.84	16,302.57
Distrito Central	INSTITUTO RENACER	COLONIA CERRO GRANDE	Maestro/a	33,030.25	12,115.49	20,914.76
Distrito Central	INSTITUTO RENACER	COLONIA CERRO GRANDE	Maestro/a	14,445.23	12,131.26	2,313.97
Distrito Central	INSTITUTO RENACER	COLONIA CERRO GRANDE	Maestro/a	29,414.10	12,197.62	17,216.48
Distrito Central	INSTITUTO RENACER	COLONIA CERRO GRANDE	Maestro/a	28,716.67	12,269.58	16,447.09
Distrito Central	INSTITUTO RENACER	COLONIA CERRO GRANDE	Maestro/a	22,999.26	12,272.52	10,726.74
Distrito Central	SUPERACION SAN FRANCISCO	COLONIA SAN BUENA	Maestro/a	37,652.29	12,975.68	24,676.61
Distrito Central	INSTITUTO RENACER	COLONIA CERRO GRANDE	Maestro/a	33,083.57	13,303.51	19,780.06
Distrito Central	INSTITUTO RENACER	COLONIA CERRO GRANDE	Maestro/a	27,472.77	13,966.59	13,506.18
Distrito Central	INSTITUTO RENACER	COLONIA CERRO GRANDE	Maestro/a	25,642.51	14,324.51	11,318.00
Distrito Central	INSTITUTO RENACER	COLONIA CERRO GRANDE	Maestro/a	26,233.34	14,954.18	11,279.16
Distrito Central	INSTITUTO RENACER	COLONIA CERRO GRANDE	Maestro/a	32,683.21	16,272.15	16,411.06
Distrito Central	INSTITUTO RENACER	COLONIA CERRO GRANDE	Maestro/a	37,274.54	17,580.89	19,693.65
Distrito Central	INSTITUTO RENACER	COLONIA CERRO GRANDE	Maestro/a	37,374.41	18,994.51	18,379.90
Distrito Central	INSTITUTO RENACER	COLONIA CERRO GRANDE	Maestro/a	34,772.49	19,411.41	15,361.08
Distrito Central	INSTITUTO RENACER	COLONIA CERRO GRANDE	Maestro/a	34,840.24	20,250.33	14,589.91
Distrito Central	INSTITUTO RENACER	COLONIA CERRO GRANDE	Maestro/a	25,424.82	20,598.11	4,826.71
Distrito Central	INSTITUTO RENACER	COLONIA CERRO GRANDE	Maestro/a	35,810.20	21,233.60	14,576.60
Distrito Central	INSTITUTO RENACER	COLONIA CERRO GRANDE	Maestro/a	23,807.80	22,092.37	1,715.43
Distrito Central	INSTITUTO RENACER	COLONIA CERRO GRANDE	Maestro/a	26,775.33	22,883.65	3,891.68
Distrito Central	INSTITUTO RENACER	COLONIA CERRO GRANDE	Maestro/a	27,583.85	23,172.30	4,411.55
Distrito Central	INSTITUTO RENACER	COLONIA CERRO GRANDE	Maestro/a	29,418.57	26,272.56	3,146.01
Distrito Central	SUPERACION SAN FRANCISCO	COLONIA SAN BUENA	Maestro/a	29,229.44	25,611.38	3,618.06
Distrito Central	INSTITUTO RENACER	COLONIA CERRO GRANDE	Maestro/a	36,565.90	28,487.11	8,078.79


**Reporte de planillas Docentes, Mes de Mayo Departamento de Francisco Morazan**

<u>Municipio</u>	<u>Centro Educativo</u>	<u>Dirección del Centro</u>	<u>Cargo</u>	<u>Sueldo Bruto</u>	<u>Deducciones</u>	<u>Sueldo Neto</u>
Distrito Central	INSTITUTO RENACER	COLONIA CERRO GRANDE	Maestro/a	33,030.26	28,623.03	4,407.23
Distrito Central	INSTITUTO RENACER	COLONIA CERRO GRANDE	Maestro/a	33,461.17	29,640.67	3,820.50
Distrito Central	INSTITUTO RENACER	COLONIA CERRO GRANDE	Maestro/a	35,810.20	33,242.60	2,567.60
Distrito Central	INSTITUTO RENACER	COLONIA CERRO GRANDE	Medio. Profesor/a Ciclo Comun	.00	.00	.00
Distrito Central	INSTITUTO RENACER	COLONIA CERRO GRANDE	Medio. Profesor/a Ciclo Comun	9,407.34	965.30	8,442.04
Distrito Central	INSTITUTO RENACER	COLONIA CERRO GRANDE	Medio. Profesor/a Ciclo Comun	17,712.77	2,278.19	15,434.58
Distrito Central	INSTITUTO RENACER	COLONIA CERRO GRANDE	Medio. Profesor/a Ciclo Comun	28,498.98	2,777.62	25,721.36
Distrito Central	INSTITUTO RENACER	COLONIA CERRO GRANDE	Medio. Profesor/a Ciclo Comun	26,803.90	3,074.38	23,729.52
Distrito Central	INSTITUTO RENACER	COLONIA CERRO GRANDE	Medio. Profesor/a Ciclo Comun	19,547.51	3,597.62	15,949.89
Distrito Central	INSTITUTO RENACER	COLONIA CERRO GRANDE	Medio. Profesor/a Ciclo Comun	21,866.45	4,436.88	17,429.57
Distrito Central	INSTITUTO RENACER	COLONIA CERRO GRANDE	Medio. Profesor/a Ciclo Comun	36,141.73	4,513.79	31,627.94
Distrito Central	INSTITUTO RENACER	COLONIA CERRO GRANDE	Medio. Profesor/a Ciclo Comun	22,244.05	4,594.71	17,649.34
Distrito Central	INSTITUTO RENACER	COLONIA CERRO GRANDE	Medio. Profesor/a Ciclo Comun	18,467.98	5,821.69	12,646.29
Distrito Central	INSTITUTO RENACER	COLONIA CERRO GRANDE	Medio. Profesor/a Ciclo Comun	24,616.30	10,193.71	14,422.59
Distrito Central	ESPAÑA	COL. 30 DE NOVIEMBRE	Maestro/a	13,280.92	11,161.75	2,119.17
Distrito Central	INSTITUTO RENACER	COLONIA CERRO GRANDE	Medio. Profesor/a Ciclo Comun	28,716.67	12,269.58	16,447.09
Distrito Central	INSTITUTO RENACER	COLONIA CERRO GRANDE	Medio. Profesor/a Ciclo Comun	28,339.07	15,503.06	12,836.01
Distrito Central	INSTITUTO RENACER	COLONIA CERRO GRANDE	Medio. Profesor/a Ciclo Comun	32,683.21	16,272.15	16,411.06
Distrito Central	INSTITUTO RENACER	COLONIA CERRO GRANDE	Medio. Profesor/a Ciclo Comun	29,418.57	26,272.56	3,146.01
Distrito Central	INSTITUTO RENACER	COLONIA CERRO GRANDE	Medio. Profesor/a Ciclo Comun	35,810.20	33,242.60	2,567.60
Distrito Central	INSTITUTO RENACER	COLONIA CERRO GRANDE	Secretario	.00	.00	.00
Distrito Central	INSTITUTO RENACER	COLONIA CERRO GRANDE	Secretario	26,803.90	3,074.38	23,729.52
Distrito Central	INSTITUTO RENACER	COLONIA CERRO GRANDE	Subdirector/a de Media	.00	.00	.00
Distrito Central	INSTITUTO RENACER	COLONIA CERRO GRANDE	Subdirector/a de Media	28,365.41	12,062.84	16,302.57



### Reporte de planillas Docentes, Mes de Mayo Departamento de Francisco Morazan

<u>Municipio</u>	<u>Centro Educativo</u>	<u>Dirección del Centro</u>	<u>Cargo</u>	<u>Sueldo Bruto</u>	<u>Deducciones</u>	<u>Sueldo Neto</u>
Distrito Central	INSTITUTO SAN JOSE DEL PEDREGAL	COL. SAN JOSE DEL PEDREGAL	ASISTENTE DE LABORATORIO	.00	.00	.00
Distrito Central	INSTITUTO SAN JOSE DEL PEDREGAL	COL. SAN JOSE DEL PEDREGAL	ASISTENTE DE LABORATORIO	36,943.51	11,000.47	25,943.04
Distrito Central	INSTITUTO SAN JOSE DEL PEDREGAL	COL. SAN JOSE DEL PEDREGAL	ASISTENTE DE LABORATORIO	32,900.93	27,784.09	5,116.84
Distrito Central	INSTITUTO SAN JOSE DEL PEDREGAL	COL. SAN JOSE DEL PEDREGAL	CONSEJERO DE ESTUDIANTES	.00	.00	.00
Distrito Central	INSTITUTO SAN JOSE DEL PEDREGAL	COL. SAN JOSE DEL PEDREGAL	CONSEJERO DE ESTUDIANTES	34,517.96	27,603.26	6,914.70
Distrito Central	INSTITUTO SAN JOSE DEL PEDREGAL	COL. SAN JOSE DEL PEDREGAL	Director/a de Media	.00	.00	.00
Distrito Central	TECNICO CULTURA POPULAR	BA. EL MACHEN	Maestro/a	19,925.12	13,790.92	6,134.20
Distrito Central	INSTITUTO SAN JOSE DEL PEDREGAL	COL. SAN JOSE DEL PEDREGAL	Maestro/a	.00	.00	.00
Distrito Central	INSTITUTO SAN JOSE DEL PEDREGAL	COL. SAN JOSE DEL PEDREGAL	Maestro/a	1,295.98	760.26	535.72
Distrito Central	INSTITUTO SAN JOSE DEL PEDREGAL	COL. SAN JOSE DEL PEDREGAL	Maestro/a	15,774.74	1,474.69	14,300.05
Distrito Central	INSTITUTO SAN JOSE DEL PEDREGAL	COL. SAN JOSE DEL PEDREGAL	Maestro/a	16,583.27	1,539.38	15,043.89
Distrito Central	INSTITUTO SAN JOSE DEL PEDREGAL	COL. SAN JOSE DEL PEDREGAL	Maestro/a	13,683.39	1,701.93	11,981.46
Distrito Central	INSTITUTO SAN JOSE DEL PEDREGAL	COL. SAN JOSE DEL PEDREGAL	Maestro/a	19,223.19	1,750.58	17,472.61
Distrito Central	INSTITUTO SAN JOSE DEL PEDREGAL	COL. SAN JOSE DEL PEDREGAL	Maestro/a	14,966.23	1,804.56	13,161.67
Distrito Central	INSTITUTO SAN JOSE DEL PEDREGAL	COL. SAN JOSE DEL PEDREGAL	Maestro/a	16,149.06	1,899.19	14,249.87
Distrito Central	INSTITUTO SAN JOSE DEL PEDREGAL	COL. SAN JOSE DEL PEDREGAL	Maestro/a	18,037.08	2,054.68	15,982.40
Distrito Central	INSTITUTO SAN JOSE DEL PEDREGAL	COL. SAN JOSE DEL PEDREGAL	Maestro/a	15,393.84	2,237.77	13,156.07
Distrito Central	INSTITUTO SAN JOSE DEL PEDREGAL	COL. SAN JOSE DEL PEDREGAL	Maestro/a	14,491.93	2,515.95	11,975.98
Distrito Central	INSTITUTO SAN JOSE DEL PEDREGAL	COL. SAN JOSE DEL PEDREGAL	Maestro/a	25,855.73	2,539.72	23,316.01
Distrito Central	INSTITUTO SAN JOSE DEL PEDREGAL	COL. SAN JOSE DEL PEDREGAL	Maestro/a	21,111.24	2,556.59	18,554.65
Distrito Central	INSTITUTO SAN JOSE DEL PEDREGAL	COL. SAN JOSE DEL PEDREGAL	Maestro/a	4,048.48	2,700.66	1,347.82
Distrito Central	INSTITUTO SAN JOSE DEL PEDREGAL	COL. SAN JOSE DEL PEDREGAL	Maestro/a	29,471.90	2,914.51	26,557.39
Distrito Central	TECNICO CULTURA POPULAR	BA. EL MACHEN	Maestro/a	37,374.41	35,575.79	1,798.62
Distrito Central	INSTITUTO SAN JOSE DEL PEDREGAL	COL. SAN JOSE DEL PEDREGAL	Maestro/a	18,467.97	3,233.75	15,234.22




### Reporte de planillas Docentes, Mes de Mayo Departamento de Francisco Morazan

<u>Municipio</u>	<u>Centro Educativo</u>	<u>Dirección del Centro</u>	<u>Cargo</u>	<u>Sueldo Bruto</u>	<u>Deducciones</u>	<u>Sueldo Neto</u>
Distrito Central	INSTITUTO SAN JOSE DEL PEDREGAL	COL. SAN JOSE DEL PEDREGAL	Maestro/a	16,202.35	3,251.07	12,951.28
Distrito Central	INSTITUTO SAN JOSE DEL PEDREGAL	COL. SAN JOSE DEL PEDREGAL	Maestro/a	22,999.27	3,382.65	19,616.62
Distrito Central	INSTITUTO SAN JOSE DEL PEDREGAL	COL. SAN JOSE DEL PEDREGAL	Maestro/a	13,683.41	3,594.44	10,088.97
Distrito Central	INSTITUTO SAN JOSE DEL PEDREGAL	COL. SAN JOSE DEL PEDREGAL	Maestro/a	17,010.88	4,002.39	13,008.49
Distrito Central	INSTITUTO SAN JOSE DEL PEDREGAL	COL. SAN JOSE DEL PEDREGAL	Maestro/a	28,658.89	4,812.78	23,846.11
Distrito Central	INSTITUTO SAN JOSE DEL PEDREGAL	COL. SAN JOSE DEL PEDREGAL	Maestro/a	15,393.84	4,814.22	10,579.62
Distrito Central	INSTITUTO SAN JOSE DEL PEDREGAL	COL. SAN JOSE DEL PEDREGAL	Maestro/a	35,326.47	5,158.14	30,168.33
Distrito Central	INSTITUTO SAN JOSE DEL PEDREGAL	COL. SAN JOSE DEL PEDREGAL	Maestro/a	16,202.35	5,264.85	10,937.50
Distrito Central	INSTITUTO SAN JOSE DEL PEDREGAL	COL. SAN JOSE DEL PEDREGAL	Maestro/a	13,255.80	5,998.11	7,257.69
Distrito Central	INSTITUTO SAN JOSE DEL PEDREGAL	COL. SAN JOSE DEL PEDREGAL	Maestro/a	10,262.55	6,102.91	4,159.64
Distrito Central	INSTITUTO SAN JOSE DEL PEDREGAL	COL. SAN JOSE DEL PEDREGAL	Maestro/a	21,648.76	7,334.89	14,313.87
Distrito Central	INSTITUTO SAN JOSE DEL PEDREGAL	COL. SAN JOSE DEL PEDREGAL	Maestro/a	24,238.67	7,345.56	16,893.11
Distrito Central	INSTITUTO SAN JOSE DEL PEDREGAL	COL. SAN JOSE DEL PEDREGAL	Maestro/a	15,393.84	7,387.39	8,006.45
Distrito Central	INSTITUTO SAN JOSE DEL PEDREGAL	COL. SAN JOSE DEL PEDREGAL	Maestro/a	25,424.83	7,685.91	17,738.92
Distrito Central	TECNICO HONDURAS	COLONIA KENNEDY	ASISTENTE DE LABORATORIO	33,709.44	24,098.33	9,611.11
Distrito Central	INSTITUTO SAN JOSE DEL PEDREGAL	COL. SAN JOSE DEL PEDREGAL	Maestro/a	32,275.05	8,285.12	23,989.93
Distrito Central	INSTITUTO SAN JOSE DEL PEDREGAL	COL. SAN JOSE DEL PEDREGAL	Maestro/a	17,010.86	8,484.82	8,526.04
Distrito Central	INSTITUTO SAN JOSE DEL PEDREGAL	COL. SAN JOSE DEL PEDREGAL	Maestro/a	22,026.37	8,532.05	13,494.32
Distrito Central	INSTITUTO SAN JOSE DEL PEDREGAL	COL. SAN JOSE DEL PEDREGAL	Maestro/a	15,393.84	8,763.21	6,630.63
Distrito Central	INSTITUTO SAN JOSE DEL PEDREGAL	COL. SAN JOSE DEL PEDREGAL	Maestro/a	31,035.61	8,950.75	22,084.86
Distrito Central	INSTITUTO SAN JOSE DEL PEDREGAL	COL. SAN JOSE DEL PEDREGAL	Maestro/a	20,733.64	9,110.88	11,622.76
Distrito Central	INSTITUTO SAN JOSE DEL PEDREGAL	COL. SAN JOSE DEL PEDREGAL	Maestro/a	25,424.83	9,367.46	16,057.37
Distrito Central	INSTITUTO SAN JOSE DEL PEDREGAL	COL. SAN JOSE DEL PEDREGAL	Maestro/a	23,807.80	9,444.45	14,363.35
Distrito Central	INSTITUTO SAN JOSE DEL PEDREGAL	COL. SAN JOSE DEL PEDREGAL	Maestro/a	17,335.17	10,293.95	7,041.22

**Reporte de planillas Docentes, Mes de Mayo Departamento de Francisco Morazan**

<u>Municipio</u>	<u>Centro Educativo</u>	<u>Dirección del Centro</u>	<u>Cargo</u>	<u>Sueldo Bruto</u>	<u>Deducciones</u>	<u>Sueldo Neto</u>
Distrito Central	INSTITUTO SAN JOSE DEL PEDREGAL	COL. SAN JOSE DEL PEDREGAL	Maestro/a	22,999.24	11,396.65	11,602.59
Distrito Central	INSTITUTO SAN JOSE DEL PEDREGAL	COL. SAN JOSE DEL PEDREGAL	Maestro/a	30,705.50	11,558.54	19,146.96
Distrito Central	INSTITUTO SAN JOSE DEL PEDREGAL	COL. SAN JOSE DEL PEDREGAL	Maestro/a	17,010.87	11,915.10	5,095.77
Distrito Central	INSTITUTO SAN JOSE DEL PEDREGAL	COL. SAN JOSE DEL PEDREGAL	Maestro/a	17,391.77	12,254.74	5,137.03
Distrito Central	INSTITUTO SAN JOSE DEL PEDREGAL	COL. SAN JOSE DEL PEDREGAL	Maestro/a	15,393.84	12,302.47	3,091.37
Distrito Central	INSTITUTO SAN JOSE DEL PEDREGAL	COL. SAN JOSE DEL PEDREGAL	Maestro/a	21,111.23	12,901.49	8,209.74
Distrito Central	CARDENAL OSCAR ANDREZ ZUNIGA	COL NUEVA ERA	Maestro/a	18,627.91	4,790.94	13,836.97
Distrito Central	TECNICO HONDURAS	COLONIA KENNEDY	Maestro/a	15,393.84	1,888.09	13,505.75
Distrito Central	INSTITUTO SAN JOSE DEL PEDREGAL	COL. SAN JOSE DEL PEDREGAL	Maestro/a	23,807.80	14,056.63	9,751.17
Distrito Central	INSTITUTO SAN JOSE DEL PEDREGAL	COL. SAN JOSE DEL PEDREGAL	Maestro/a	29,849.52	14,616.13	15,233.39
Distrito Central	INSTITUTO SAN JOSE DEL PEDREGAL	COL. SAN JOSE DEL PEDREGAL	Maestro/a	28,498.98	15,009.09	13,489.89
Distrito Central	INSTITUTO SAN JOSE DEL PEDREGAL	COL. SAN JOSE DEL PEDREGAL	Maestro/a	24,616.31	15,758.39	8,857.92
Distrito Central	INSTITUTO SAN JOSE DEL PEDREGAL	COL. SAN JOSE DEL PEDREGAL	Maestro/a	26,881.95	15,816.37	11,065.58
Distrito Central	INSTITUTO SAN JOSE DEL PEDREGAL	COL. SAN JOSE DEL PEDREGAL	Maestro/a	26,233.34	16,818.04	9,415.30
Distrito Central	INSTITUTO SAN JOSE DEL PEDREGAL	COL. SAN JOSE DEL PEDREGAL	Maestro/a	21,919.77	17,045.17	4,874.60
Distrito Central	INSTITUTO SAN JOSE DEL PEDREGAL	COL. SAN JOSE DEL PEDREGAL	Maestro/a	31,844.15	17,201.06	14,643.09
Distrito Central	INSTITUTO SAN JOSE DEL PEDREGAL	COL. SAN JOSE DEL PEDREGAL	Maestro/a	32,275.04	17,745.48	14,529.56
Distrito Central	INSTITUTO SAN JOSE DEL PEDREGAL	COL. SAN JOSE DEL PEDREGAL	Maestro/a	29,849.50	18,927.01	10,922.49
Distrito Central	INSTITUTO SAN JOSE DEL PEDREGAL	COL. SAN JOSE DEL PEDREGAL	Maestro/a	29,849.51	19,061.26	10,788.25
Distrito Central	INSTITUTO SAN JOSE DEL PEDREGAL	COL. SAN JOSE DEL PEDREGAL	Maestro/a	31,413.23	20,021.64	11,391.59
Distrito Central	INSTITUTO SAN JOSE DEL PEDREGAL	COL. SAN JOSE DEL PEDREGAL	Maestro/a	27,850.38	20,480.97	7,369.41
Distrito Central	INSTITUTO SAN JOSE DEL PEDREGAL	COL. SAN JOSE DEL PEDREGAL	Maestro/a	27,908.16	20,575.60	7,332.56
Distrito Central	TECNICO HONDURAS	COLONIA KENNEDY	Maestro/a	7,269.31	4,072.03	3,197.28
Distrito Central	INSTITUTO SAN JOSE DEL PEDREGAL	COL. SAN JOSE DEL PEDREGAL	Maestro/a	28,987.67	20,720.20	8,267.47



### Reporte de planillas Docentes, Mes de Mayo Departamento de Francisco Morazan

<u>Municipio</u>	<u>Centro Educativo</u>	<u>Dirección del Centro</u>	<u>Cargo</u>	<u>Sueldo Bruto</u>	<u>Deducciones</u>	<u>Sueldo Neto</u>
Distrito Central	INSTITUTO SAN JOSE DEL PEDREGAL	COL. SAN JOSE DEL PEDREGAL	Maestro/a	35,380.02	21,801.72	13,578.30
Distrito Central	INSTITUTO SAN JOSE DEL PEDREGAL	COL. SAN JOSE DEL PEDREGAL	Maestro/a	25,153.83	23,935.96	1,217.87
Distrito Central	INSTITUTO SAN JOSE DEL PEDREGAL	COL. SAN JOSE DEL PEDREGAL	Maestro/a	37,752.02	24,449.31	13,302.71
Distrito Central	INSTITUTO SAN JOSE DEL PEDREGAL	COL. SAN JOSE DEL PEDREGAL	Maestro/a	33,030.26	24,621.50	8,408.76
Distrito Central	INSTITUTO SAN JOSE DEL PEDREGAL	COL. SAN JOSE DEL PEDREGAL	Maestro/a	32,221.75	25,135.99	7,085.76
Distrito Central	INSTITUTO SAN JOSE DEL PEDREGAL	COL. SAN JOSE DEL PEDREGAL	Maestro/a	28,014.77	25,483.29	2,531.48
Distrito Central	INSTITUTO SAN JOSE DEL PEDREGAL	COL. SAN JOSE DEL PEDREGAL	Maestro/a	29,796.19	26,244.61	3,551.58
Distrito Central	INSTITUTO SAN JOSE DEL PEDREGAL	COL. SAN JOSE DEL PEDREGAL	Maestro/a	33,461.17	26,333.52	7,127.65
Distrito Central	INSTITUTO SAN JOSE DEL PEDREGAL	COL. SAN JOSE DEL PEDREGAL	Maestro/a	33,838.78	26,509.60	7,329.18
Distrito Central	INSTITUTO SAN JOSE DEL PEDREGAL	COL. SAN JOSE DEL PEDREGAL	Maestro/a	37,652.30	27,419.90	10,232.40
Distrito Central	INSTITUTO SAN JOSE DEL PEDREGAL	COL. SAN JOSE DEL PEDREGAL	Maestro/a	35,455.81	28,354.39	7,101.42
Distrito Central	INSTITUTO SAN JOSE DEL PEDREGAL	COL. SAN JOSE DEL PEDREGAL	Maestro/a	32,652.64	28,607.26	4,045.38
Distrito Central	INSTITUTO SAN JOSE DEL PEDREGAL	COL. SAN JOSE DEL PEDREGAL	Maestro/a	31,844.14	28,847.52	2,996.62
Distrito Central	INSTITUTO SAN JOSE DEL PEDREGAL	COL. SAN JOSE DEL PEDREGAL	Maestro/a	33,838.78	30,317.25	3,521.53
Distrito Central	TECNICO HONDURAS	COLONIA KENNEDY	Maestro/a	22,999.27	8,910.65	14,088.62
Distrito Central	INSTITUTO SAN JOSE DEL PEDREGAL	COL. SAN JOSE DEL PEDREGAL	Maestro/a	37,274.68	32,832.58	4,442.10
Distrito Central	INSTITUTO SAN JOSE DEL PEDREGAL	COL. SAN JOSE DEL PEDREGAL	Medio. Profesor/a Ciclo Comun	.00	.00	.00
Distrito Central	INSTITUTO SAN JOSE DEL PEDREGAL	COL. SAN JOSE DEL PEDREGAL	Medio. Profesor/a Ciclo Comun	1,295.98	760.26	535.72
Distrito Central	INSTITUTO SAN JOSE DEL PEDREGAL	COL. SAN JOSE DEL PEDREGAL	Medio. Profesor/a Ciclo Comun	14,538.63	1,375.80	13,162.83
Distrito Central	INSTITUTO SAN JOSE DEL PEDREGAL	COL. SAN JOSE DEL PEDREGAL	Medio. Profesor/a Ciclo Comun	15,393.84	1,493.54	13,900.30
Distrito Central	INSTITUTO SAN JOSE DEL PEDREGAL	COL. SAN JOSE DEL PEDREGAL	Medio. Profesor/a Ciclo Comun	8,505.43	1,627.91	6,877.52
Distrito Central	INSTITUTO SAN JOSE DEL PEDREGAL	COL. SAN JOSE DEL PEDREGAL	Medio. Profesor/a Ciclo Comun	13,683.39	1,701.93	11,981.46
Distrito Central	INSTITUTO SAN JOSE DEL PEDREGAL	COL. SAN JOSE DEL PEDREGAL	Medio. Profesor/a Ciclo Comun	19,223.19	1,750.58	17,472.61
Distrito Central	INSTITUTO SAN JOSE DEL PEDREGAL	COL. SAN JOSE DEL PEDREGAL	Medio. Profesor/a Ciclo Comun	14,966.23	1,804.56	13,161.67



**Reporte de planillas Docentes, Mes de Mayo Departamento de Francisco Morazan**

<u>Municipio</u>	<u>Centro Educativo</u>	<u>Dirección del Centro</u>	<u>Cargo</u>	<u>Sueldo Bruto</u>	<u>Deducciones</u>	<u>Sueldo Neto</u>
Distrito Central	INSTITUTO SAN JOSE DEL PEDREGAL	COL. SAN JOSE DEL PEDREGAL	Medio. Profesor/a Ciclo Comun	16,149.06	1,899.19	14,249.87
Distrito Central	INSTITUTO SAN JOSE DEL PEDREGAL	COL. SAN JOSE DEL PEDREGAL	Medio. Profesor/a Ciclo Comun	18,037.08	2,054.68	15,982.40
Distrito Central	INSTITUTO SAN JOSE DEL PEDREGAL	COL. SAN JOSE DEL PEDREGAL	Medio. Profesor/a Ciclo Comun	14,491.93	2,515.95	11,975.98
Distrito Central	INSTITUTO SAN JOSE DEL PEDREGAL	COL. SAN JOSE DEL PEDREGAL	Medio. Profesor/a Ciclo Comun	21,111.24	2,556.59	18,554.65
Distrito Central	INSTITUTO SAN JOSE DEL PEDREGAL	COL. SAN JOSE DEL PEDREGAL	Medio. Profesor/a Ciclo Comun	30,711.32	2,976.73	27,734.59
Distrito Central	INSTITUTO SAN JOSE DEL PEDREGAL	COL. SAN JOSE DEL PEDREGAL	Medio. Profesor/a Ciclo Comun	18,467.97	3,233.75	15,234.22
Distrito Central	TECNICO HONDURAS	COLONIA KENNEDY	Maestro/a	38,451.91	13,674.19	24,777.72
Distrito Central	INSTITUTO SAN JOSE DEL PEDREGAL	COL. SAN JOSE DEL PEDREGAL	Medio. Profesor/a Ciclo Comun	12,400.58	5,223.31	7,177.27
Distrito Central	INSTITUTO SAN JOSE DEL PEDREGAL	COL. SAN JOSE DEL PEDREGAL	Medio. Profesor/a Ciclo Comun	13,255.80	5,998.11	7,257.69
Distrito Central	INSTITUTO SAN JOSE DEL PEDREGAL	COL. SAN JOSE DEL PEDREGAL	Medio. Profesor/a Ciclo Comun	7,696.92	6,780.22	916.70
Distrito Central	INSTITUTO SAN JOSE DEL PEDREGAL	COL. SAN JOSE DEL PEDREGAL	Medio. Profesor/a Ciclo Comun	15,393.84	7,387.39	8,006.45
Distrito Central	INSTITUTO SAN JOSE DEL PEDREGAL	COL. SAN JOSE DEL PEDREGAL	Medio. Profesor/a Ciclo Comun	17,010.86	8,484.82	8,526.04
Distrito Central	INSTITUTO SAN JOSE DEL PEDREGAL	COL. SAN JOSE DEL PEDREGAL	Medio. Profesor/a Ciclo Comun	25,424.83	9,367.46	16,057.37
Distrito Central	INSTITUTO SAN JOSE DEL PEDREGAL	COL. SAN JOSE DEL PEDREGAL	Medio. Profesor/a Ciclo Comun	17,335.17	10,293.95	7,041.22
Distrito Central	INSTITUTO SAN JOSE DEL PEDREGAL	COL. SAN JOSE DEL PEDREGAL	Medio. Profesor/a Ciclo Comun	17,010.87	11,915.10	5,095.77
Distrito Central	INSTITUTO SAN JOSE DEL PEDREGAL	COL. SAN JOSE DEL PEDREGAL	Medio. Profesor/a Ciclo Comun	30,604.73	13,391.60	17,213.13
Distrito Central	INSTITUTO SAN JOSE DEL PEDREGAL	COL. SAN JOSE DEL PEDREGAL	Medio. Profesor/a Ciclo Comun	29,849.52	14,616.13	15,233.39
Distrito Central	INSTITUTO SAN JOSE DEL PEDREGAL	COL. SAN JOSE DEL PEDREGAL	Medio. Profesor/a Ciclo Comun	26,881.95	15,816.37	11,065.58
Distrito Central	INSTITUTO SAN JOSE DEL PEDREGAL	COL. SAN JOSE DEL PEDREGAL	Medio. Profesor/a Ciclo Comun	26,233.34	16,818.04	9,415.30
Distrito Central	INSTITUTO SAN JOSE DEL PEDREGAL	COL. SAN JOSE DEL PEDREGAL	Medio. Profesor/a Ciclo Comun	21,919.77	17,045.17	4,874.60
Distrito Central	INSTITUTO SAN JOSE DEL PEDREGAL	COL. SAN JOSE DEL PEDREGAL	Medio. Profesor/a Ciclo Comun	29,849.51	19,061.26	10,788.25
Distrito Central	INSTITUTO SAN JOSE DEL PEDREGAL	COL. SAN JOSE DEL PEDREGAL	Medio. Profesor/a Ciclo Comun	27,908.16	20,575.60	7,332.56
Distrito Central	MARCO ANTONIO ANDINO FLORES	ALTOS DE EL PARAISO	Maestro/a	18,627.91	10,775.19	7,852.72
Distrito Central	INSTITUTO SAN JOSE DEL PEDREGAL	COL. SAN JOSE DEL PEDREGAL	Medio. Profesor/a Ciclo Comun	25,153.83	23,935.96	1,217.87

### Reporte de planillas Docentes, Mes de Mayo Departamento de Francisco Morazan

<u>Municipio</u>	<u>Centro Educativo</u>	<u>Dirección del Centro</u>	<u>Cargo</u>	<u>Sueldo Bruto</u>	<u>Deducciones</u>	<u>Sueldo Neto</u>
Distrito Central	INSTITUTO SAN JOSE DEL PEDREGAL	COL. SAN JOSE DEL PEDREGAL	Medio. Profesor/a Ciclo Comun	28,014.77	25,483.29	2,531.48
Distrito Central	INSTITUTO SAN JOSE DEL PEDREGAL	COL. SAN JOSE DEL PEDREGAL	Medio. Profesor/a Ciclo Comun	33,030.26	30,878.41	2,151.85
Distrito Central	INSTITUTO SAN JOSE DEL PEDREGAL	COL. SAN JOSE DEL PEDREGAL	Medio. Profesor/a Ciclo Comun	34,948.85	32,635.91	2,312.94
Distrito Central	INSTITUTO SAN JOSE DEL PEDREGAL	COL. SAN JOSE DEL PEDREGAL	Secretario	.00	.00	.00
Distrito Central	INSTITUTO SAN JOSE DEL PEDREGAL	COL. SAN JOSE DEL PEDREGAL	Secretario	38,352.18	7,677.02	30,675.16
Distrito Central	INSTITUTO SAN JOSE DEL PEDREGAL	COL. SAN JOSE DEL PEDREGAL	Subdirector/a de Media	.00	.00	.00
Distrito Central	INSTITUTO SAN JOSE DEL PEDREGAL	COL. SAN JOSE DEL PEDREGAL	Subdirector/a de Media	27,556.89	3,087.38	24,469.51
Distrito Central	Instituto Superacion San Francisco "Isemed"	Col san Francisco, Comayagua, M.D.C.	Maestro/a	.00	.00	.00
Distrito Central	Instituto Superacion San Francisco "Isemed"	Col san Francisco, Comayagua, M.D.C.	Maestro/a	5,131.27	623.22	4,508.05
Distrito Central	Instituto Superacion San Francisco "Isemed"	Col san Francisco, Comayagua, M.D.C.	Maestro/a	6,414.11	725.83	5,688.28
Distrito Central	Instituto Superacion San Francisco "Isemed"	Col san Francisco, Comayagua, M.D.C.	Maestro/a	6,841.72	760.03	6,081.69
Distrito Central	Instituto Superacion San Francisco "Isemed"	Col san Francisco, Comayagua, M.D.C.	Maestro/a	6,841.71	760.04	6,081.67
Distrito Central	Instituto Superacion San Francisco "Isemed"	Col san Francisco, Comayagua, M.D.C.	Maestro/a	6,841.71	760.05	6,081.66
Distrito Central	Instituto Superacion San Francisco "Isemed"	Col san Francisco, Comayagua, M.D.C.	Maestro/a	3,420.85	880.93	2,539.92
Distrito Central	TECNICO HONDURAS	COLONIA KENNEDY	Maestro/a	26,610.95	22,362.89	4,248.06
Distrito Central	Instituto Superacion San Francisco "Isemed"	Col san Francisco, Comayagua, M.D.C.	Maestro/a	5,986.49	1,086.19	4,900.30
Distrito Central	Instituto Superacion San Francisco "Isemed"	Col san Francisco, Comayagua, M.D.C.	Maestro/a	6,841.71	1,154.59	5,687.12
Distrito Central	Instituto Superacion San Francisco "Isemed"	Col san Francisco, Comayagua, M.D.C.	Maestro/a	6,841.71	1,154.60	5,687.11
Distrito Central	Instituto Superacion San Francisco "Isemed"	Col san Francisco, Comayagua, M.D.C.	Maestro/a	6,841.71	1,203.91	5,637.80
Distrito Central	Instituto Superacion San Francisco "Isemed"	Col san Francisco, Comayagua, M.D.C.	Maestro/a	4,276.06	1,348.35	2,927.71
Distrito Central	Instituto Superacion San Francisco "Isemed"	Col san Francisco, Comayagua, M.D.C.	Maestro/a	16,526.67	1,534.84	14,991.83
Distrito Central	Instituto Superacion San Francisco "Isemed"	Col san Francisco, Comayagua, M.D.C.	Maestro/a	6,841.70	1,553.60	5,288.10
Distrito Central	Instituto Superacion San Francisco "Isemed"	Col san Francisco, Comayagua, M.D.C.	Maestro/a	6,841.71	1,554.60	5,287.11
Distrito Central	Instituto Superacion San Francisco "Isemed"	Col san Francisco, Comayagua, M.D.C.	Maestro/a	23,354.15	3,314.58	20,039.57

**Reporte de planillas Docentes, Mes de Mayo Departamento de Francisco Morazan**

<u>Municipio</u>	<u>Centro Educativo</u>	<u>Dirección del Centro</u>	<u>Cargo</u>	<u>Sueldo Bruto</u>	<u>Deducciones</u>	<u>Sueldo Neto</u>
Distrito Central	Instituto Superacion San Francisco "Isemed"	Col san Francisco, Comayagua, M.D.C.	Maestro/a	16,904.26	8,076.60	8,827.66
Distrito Central	Instituto Superacion San Francisco "Isemed"	Col san Francisco, Comayagua, M.D.C.	Maestro/a	36,026.37	12,718.92	23,307.45
Distrito Central	Instituto Superacion San Francisco "Isemed"	Col san Francisco, Comayagua, M.D.C.	Medio. Profesor/a Ciclo Comun	.00	.00	.00
Distrito Central	Instituto Superacion San Francisco "Isemed"	Col san Francisco, Comayagua, M.D.C.	Medio. Profesor/a Ciclo Comun	3,420.85	486.38	2,934.47
Distrito Central	Instituto Superacion San Francisco "Isemed"	Col san Francisco, Comayagua, M.D.C.	Medio. Profesor/a Ciclo Comun	5,131.27	623.22	4,508.05
Distrito Central	Instituto Superacion San Francisco "Isemed"	Col san Francisco, Comayagua, M.D.C.	Medio. Profesor/a Ciclo Comun	6,414.11	725.83	5,688.28
Distrito Central	TECNICO HONDURAS	COLONIA KENNEDY	Maestro/a	33,838.78	26,942.13	6,896.65
Distrito Central	Instituto Superacion San Francisco "Isemed"	Col san Francisco, Comayagua, M.D.C.	Medio. Profesor/a Ciclo Comun	6,841.71	760.04	6,081.67
Distrito Central	Instituto Superacion San Francisco "Isemed"	Col san Francisco, Comayagua, M.D.C.	Medio. Profesor/a Ciclo Comun	6,841.70	760.05	6,081.65
Distrito Central	Instituto Superacion San Francisco "Isemed"	Col san Francisco, Comayagua, M.D.C.	Medio. Profesor/a Ciclo Comun	6,841.71	760.05	6,081.66
Distrito Central	Instituto Superacion San Francisco "Isemed"	Col san Francisco, Comayagua, M.D.C.	Medio. Profesor/a Ciclo Comun	6,841.71	809.37	6,032.34
Distrito Central	Instituto Superacion San Francisco "Isemed"	Col san Francisco, Comayagua, M.D.C.	Medio. Profesor/a Ciclo Comun	3,887.96	918.30	2,969.66
Distrito Central	Instituto Superacion San Francisco "Isemed"	Col san Francisco, Comayagua, M.D.C.	Medio. Profesor/a Ciclo Comun	5,131.29	1,017.75	4,113.54
Distrito Central	Instituto Superacion San Francisco "Isemed"	Col san Francisco, Comayagua, M.D.C.	Medio. Profesor/a Ciclo Comun	5,183.95	1,021.98	4,161.97
Distrito Central	Instituto Superacion San Francisco "Isemed"	Col san Francisco, Comayagua, M.D.C.	Medio. Profesor/a Ciclo Comun	5,986.49	1,086.19	4,900.30
Distrito Central	Instituto Superacion San Francisco "Isemed"	Col san Francisco, Comayagua, M.D.C.	Medio. Profesor/a Ciclo Comun	6,841.71	1,154.59	5,687.12
Distrito Central	Instituto Superacion San Francisco "Isemed"	Col san Francisco, Comayagua, M.D.C.	Medio. Profesor/a Ciclo Comun	6,841.71	1,154.60	5,687.11
Distrito Central	Instituto Superacion San Francisco "Isemed"	Col san Francisco, Comayagua, M.D.C.	Medio. Profesor/a Ciclo Comun	6,841.71	1,203.91	5,637.80
Distrito Central	Instituto Superacion San Francisco "Isemed"	Col san Francisco, Comayagua, M.D.C.	Medio. Profesor/a Ciclo Comun	13,255.81	1,672.18	11,583.63
Distrito Central	Instituto Superacion San Francisco "Isemed"	Col san Francisco, Comayagua, M.D.C.	Medio. Profesor/a Ciclo Comun	11,972.98	1,945.55	10,027.43
Distrito Central	Instituto Superacion San Francisco "Isemed"	Col san Francisco, Comayagua, M.D.C.	Medio. Profesor/a Ciclo Comun	21,813.15	2,175.90	19,637.25
Distrito Central	Instituto Superacion San Francisco "Isemed"	Col san Francisco, Comayagua, M.D.C.	Medio. Profesor/a Ciclo Comun	23,354.15	3,314.58	20,039.57
Distrito Central	TECNICO HONDURAS	COLONIA KENNEDY	ORIENTADOR VOCACIONAL	.00	.00	.00
Distrito Central	Instituto Superacion San Francisco "Isemed"	Col san Francisco, Comayagua, M.D.C.	Medio. Profesor/a Ciclo Comun	6,841.71	5,760.05	1,081.66

**Reporte de planillas Docentes, Mes de Mayo Departamento de Francisco Morazan**

<u>Municipio</u>	<u>Centro Educativo</u>	<u>Dirección del Centro</u>	<u>Cargo</u>	<u>Sueldo Bruto</u>	<u>Deducciones</u>	<u>Sueldo Neto</u>
Distrito Central	Instituto Superacion San Francisco "Isemed"	Col san Francisco, Comayaguela,M.D.C.	Medio. Profesor/a Ciclo Comun	36,026.37	12,718.92	23,307.45
Distrito Central	Instituto Superacion San Francisco "Isemed"	Col san Francisco, Comayaguela,M.D.C.	Medio. Profesor/a Ciclo Comun	21,057.95	17,665.99	3,391.96
Distrito Central	Instituto Técnico "LOS PINOS"	Col. Los Pinos	ASISTENTE DE ORIENTACION	.00	.00	.00
Distrito Central	Instituto Técnico "LOS PINOS"	Col. Los Pinos	ASISTENTE DE ORIENTACION	17,690.05	2,071.78	15,618.27
Distrito Central	Instituto Técnico "LOS PINOS"	Col. Los Pinos	ASISTENTE DE TALLER	.00	.00	.00
Distrito Central	Instituto Técnico "LOS PINOS"	Col. Los Pinos	ASISTENTE DE TALLER	30,635.29	11,760.80	18,874.49
Distrito Central	Instituto Técnico "LOS PINOS"	Col. Los Pinos	CONSEJERO	.00	.00	.00
Distrito Central	Instituto Técnico "LOS PINOS"	Col. Los Pinos	CONSEJERO	33,709.44	26,334.98	7,374.46
Distrito Central	Instituto Técnico "LOS PINOS"	Col. Los Pinos	CONSEJERO	36,134.99	30,092.56	6,042.43
Distrito Central	Instituto Técnico "LOS PINOS"	Col. Los Pinos	Director/a de Media	.00	.00	.00
Distrito Central	Instituto Técnico "LOS PINOS"	Col. Los Pinos	Director/a de Media	23,517.22	14,577.79	8,939.43
Distrito Central	Instituto Técnico "LOS PINOS"	Col. Los Pinos	JEFE DE ORIENTACION	.00	.00	.00
Distrito Central	Instituto Técnico "LOS PINOS"	Col. Los Pinos	JEFE DE ORIENTACION	21,624.01	4,936.74	16,687.27
Distrito Central	Instituto Técnico "LOS PINOS"	Col. Los Pinos	JEFE DE TALLER	.00	.00	.00
Distrito Central	ESPAÑA	COL. 30 DE NOVIEMBRE	Maestro/a	25,325.45	10,722.32	14,603.13
Distrito Central	TECNICO LA CAÑADA	RESIDENCIAL LA CADADA	Maestro/a	16,202.35	12,113.12	4,089.23
Distrito Central	Instituto Técnico "LOS PINOS"	Col. Los Pinos	Maestro/a	19,925.12	2,806.73	17,118.39
Distrito Central	Instituto Técnico "LOS PINOS"	Col. Los Pinos	Maestro/a	17,010.87	11,883.16	5,127.71
Distrito Central	Instituto Técnico "LOS PINOS"	Col. Los Pinos	Maestro/a	15,253.75	12,011.94	3,241.81
Distrito Central	Instituto Técnico "LOS PINOS"	Col. Los Pinos	Medio. Profesor/a Ciclo Comun	.00	.00	.00
Distrito Central	Instituto Técnico "LOS PINOS"	Col. Los Pinos	Medio. Profesor/a Ciclo Comun	2,565.64	467.28	2,098.36
Distrito Central	Instituto Técnico "LOS PINOS"	Col. Los Pinos	Medio. Profesor/a Ciclo Comun	12,828.20	1,288.29	11,539.91
Distrito Central	Instituto Técnico "LOS PINOS"	Col. Los Pinos	Medio. Profesor/a Ciclo Comun	13,683.41	1,751.25	11,932.16
Distrito Central	Instituto Técnico "LOS PINOS"	Col. Los Pinos	Medio. Profesor/a Ciclo Comun	19,925.12	2,806.73	17,118.39

### Reporte de planillas Docentes, Mes de Mayo Departamento de Francisco Morazan

<u>Municipio</u>	<u>Centro Educativo</u>	<u>Dirección del Centro</u>	<u>Cargo</u>	<u>Sueldo Bruto</u>	<u>Deducciones</u>	<u>Sueldo Neto</u>
Distrito Central	Instituto Técnico "LOS PINOS"	Col. Los Pinos	Medio. Profesor/a Ciclo Comun	7,696.92	4,587.73	3,109.19
Distrito Central	Instituto Técnico "LOS PINOS"	Col. Los Pinos	Medio. Profesor/a Ciclo Comun	18,414.69	10,146.38	8,268.31
Distrito Central	Instituto Técnico "LOS PINOS"	Col. Los Pinos	Medio. Profesor/a Ciclo Comun	15,253.75	12,011.94	3,241.81
Distrito Central	Instituto Técnico "LOS PINOS"	Col. Los Pinos	Medio. Profesor/a Ciclo Comun	21,973.05	15,426.87	6,546.18
Distrito Central	Instituto Técnico "LOS PINOS"	Col. Los Pinos	Medio. Profesor/a Ciclo Comun	34,517.96	15,675.44	18,842.52
Distrito Central	Instituto Técnico "LOS PINOS"	Col. Los Pinos	Medio. Profesor/a Ciclo Comun	24,185.40	17,082.25	7,103.15
Distrito Central	TECNICO LUIS BOGRAN	EL CARRIZAL 2 COMAYAGUELA	ASISTENTE DE ORIENTACION	33,331.83	31,545.65	1,786.18
Distrito Central	Instituto Técnico "LOS PINOS"	Col. Los Pinos	Medio. Profesor/a Ciclo Comun	32,221.75	18,469.90	13,751.85
Distrito Central	Instituto Técnico "LOS PINOS"	Col. Los Pinos	Medio. Profesor/a Ciclo Comun	34,647.30	19,034.76	15,612.54
Distrito Central	Instituto Técnico "LOS PINOS"	Col. Los Pinos	Medio. Profesor/a Ciclo Comun	32,221.75	28,662.31	3,559.44
Distrito Central	Instituto Técnico "LOS PINOS"	Col. Los Pinos	Medio. Profesor/a Ciclo Comun	35,008.57	29,681.19	5,327.38
Distrito Central	Instituto Técnico "LOS PINOS"	Col. Los Pinos	Secretario	.00	.00	.00
Distrito Central	Instituto Técnico "LOS PINOS"	Col. Los Pinos	Secretario	34,840.25	17,191.28	17,648.97
Distrito Central	Instituto Técnico "LOS PINOS"	Col. Los Pinos	Subdirector/a de Media	.00	.00	.00
Distrito Central	Instituto Técnico "LOS PINOS"	Col. Los Pinos	Subdirector/a de Media	21,355.27	19,974.80	1,380.47
Distrito Central	INSTITUTO TECNICO TAMARA	BARRIO NUEVO SACRAMENTO, ALDEA DE TAMARA	ASISTENTE DE LABORATORIO	.00	.00	.00
Distrito Central	INSTITUTO TECNICO TAMARA	BARRIO NUEVO SACRAMENTO, ALDEA DE TAMARA	ASISTENTE DE LABORATORIO	17,690.05	7,012.28	10,677.77
Distrito Central	INSTITUTO TECNICO TAMARA	BARRIO NUEVO SACRAMENTO, ALDEA DE TAMARA	ASISTENTE DE ORIENTACION	.00	.00	.00
Distrito Central	INSTITUTO TECNICO TAMARA	BARRIO NUEVO SACRAMENTO, ALDEA DE TAMARA	ASISTENTE DE ORIENTACION	20,924.12	10,082.25	10,841.87
Distrito Central	INSTITUTO TECNICO TAMARA	BARRIO NUEVO SACRAMENTO, ALDEA DE TAMARA	CONSEJERO DE ESTUDIANTES	.00	.00	.00
Distrito Central	INSTITUTO TECNICO TAMARA	BARRIO NUEVO SACRAMENTO, ALDEA DE TAMARA	CONSEJERO DE ESTUDIANTES	17,690.05	1,627.91	16,062.14
Distrito Central	INSTITUTO TECNICO TAMARA	BARRIO NUEVO SACRAMENTO, ALDEA DE TAMARA	CONSEJERO DE ESTUDIANTES	17,690.05	2,312.46	15,377.59
Distrito Central	TECNICO LUIS BOGRAN	EL CARRIZAL 2 COMAYAGUELA	Maestro/a	12,828.20	1,633.52	11,194.68
Distrito Central	INSTITUTO TECNICO TAMARA	BARRIO NUEVO SACRAMENTO, ALDEA DE TAMARA	CONSEJERO DE ESTUDIANTES	33,709.44	23,888.01	9,821.43

**Reporte de planillas Docentes, Mes de Mayo Departamento de Francisco Morazan**

<u>Municipio</u>	<u>Centro Educativo</u>	<u>Dirección del Centro</u>	<u>Cargo</u>	<u>Sueldo Bruto</u>	<u>Deducciones</u>	<u>Sueldo Neto</u>
Distrito Central	INSTITUTO TECNICO TAMARA	BARRIO NUEVO SACRAMENTO, ALDEA DE TAMARA	Director/a de Media	.00	.00	.00
Distrito Central	INSTITUTO TECNICO TAMARA	BARRIO NUEVO SACRAMENTO, ALDEA DE TAMARA	Director/a de Media	32,308.79	23,463.25	8,845.54
Distrito Central	INSTITUTO TECNICO TAMARA	BARRIO NUEVO SACRAMENTO, ALDEA DE TAMARA	JEFE DE LABORATORIO DE CIENCIAS NATURALES	.00	.00	.00
Distrito Central	INSTITUTO TECNICO TAMARA	BARRIO NUEVO SACRAMENTO, ALDEA DE TAMARA	JEFE DE LABORATORIO DE CIENCIAS NATURALES	38,074.30	16,293.60	21,780.70
Distrito Central	INSTITUTO TECNICO TAMARA	BARRIO NUEVO SACRAMENTO, ALDEA DE TAMARA	JEFE DE TALLER	.00	.00	.00
Distrito Central	INSTITUTO TECNICO TAMARA	BARRIO NUEVO SACRAMENTO, ALDEA DE TAMARA	JEFE DE TALLER	37,643.40	8,674.09	28,969.31
Distrito Central	INSTITUTO TECNICO TAMARA	BARRIO NUEVO SACRAMENTO, ALDEA DE TAMARA	JEFE DE TALLER	33,600.81	18,809.12	14,791.69
Distrito Central	INSTITUTO TECNICO TAMARA	BARRIO NUEVO SACRAMENTO, ALDEA DE TAMARA	Maestro/a	.00	.00	.00
Distrito Central	INSTITUTO TECNICO TAMARA	BARRIO NUEVO SACRAMENTO, ALDEA DE TAMARA	Maestro/a	13,255.81	1,322.50	11,933.31
Distrito Central	INSTITUTO TECNICO TAMARA	BARRIO NUEVO SACRAMENTO, ALDEA DE TAMARA	Maestro/a	13,636.71	1,352.97	12,283.74
Distrito Central	INSTITUTO TECNICO TAMARA	BARRIO NUEVO SACRAMENTO, ALDEA DE TAMARA	Maestro/a	10,691.89	1,462.62	9,229.27
Distrito Central	INSTITUTO TECNICO TAMARA	BARRIO NUEVO SACRAMENTO, ALDEA DE TAMARA	Maestro/a	18,414.69	1,685.88	16,728.81
Distrito Central	INSTITUTO TECNICO TAMARA	BARRIO NUEVO SACRAMENTO, ALDEA DE TAMARA	Maestro/a	15,393.84	2,378.77	13,015.07
Distrito Central	INSTITUTO TECNICO TAMARA	BARRIO NUEVO SACRAMENTO, ALDEA DE TAMARA	Maestro/a	5,131.28	2,723.12	2,408.16
Distrito Central	TECNICO LUIS BOGRAN	EL CARRIZAL 2 COMAYAGUELA	Maestro/a	15,393.84	5,335.28	10,058.56
Distrito Central	INSTITUTO TECNICO TAMARA	BARRIO NUEVO SACRAMENTO, ALDEA DE TAMARA	Maestro/a	30,604.72	2,967.14	27,637.58
Distrito Central	INSTITUTO TECNICO TAMARA	BARRIO NUEVO SACRAMENTO, ALDEA DE TAMARA	Maestro/a	15,347.14	3,213.48	12,133.66
Distrito Central	INSTITUTO TECNICO TAMARA	BARRIO NUEVO SACRAMENTO, ALDEA DE TAMARA	Maestro/a	30,604.72	3,217.14	27,387.58
Distrito Central	INSTITUTO TECNICO TAMARA	BARRIO NUEVO SACRAMENTO, ALDEA DE TAMARA	Maestro/a	16,202.35	4,048.22	12,154.13
Distrito Central	INSTITUTO TECNICO TAMARA	BARRIO NUEVO SACRAMENTO, ALDEA DE TAMARA	Maestro/a	15,393.84	4,100.22	11,293.62
Distrito Central	INSTITUTO TECNICO TAMARA	BARRIO NUEVO SACRAMENTO, ALDEA DE TAMARA	Maestro/a	21,861.97	5,524.64	16,337.33
Distrito Central	INSTITUTO TECNICO TAMARA	BARRIO NUEVO SACRAMENTO, ALDEA DE TAMARA	Maestro/a	29,147.59	6,385.33	22,762.26
Distrito Central	INSTITUTO TECNICO TAMARA	BARRIO NUEVO SACRAMENTO, ALDEA DE TAMARA	Maestro/a	16,202.35	6,826.90	9,375.45
Distrito Central	INSTITUTO TECNICO TAMARA	BARRIO NUEVO SACRAMENTO, ALDEA DE TAMARA	Maestro/a	20,244.94	7,399.15	12,845.79

**Reporte de planillas Docentes, Mes de Mayo Departamento de Francisco Morazan**

<u>Municipio</u>	<u>Centro Educativo</u>	<u>Dirección del Centro</u>	<u>Cargo</u>	<u>Sueldo Bruto</u>	<u>Deducciones</u>	<u>Sueldo Neto</u>
Distrito Central	INSTITUTO TECNICO TAMARA	BARRIO NUEVO SACRAMENTO, ALDEA DE TAMARA	Maestro/a	17,010.86	7,456.84	9,554.02
Distrito Central	INSTITUTO TECNICO TAMARA	BARRIO NUEVO SACRAMENTO, ALDEA DE TAMARA	Maestro/a	16,202.35	7,779.52	8,422.83
Distrito Central	INSTITUTO TECNICO TAMARA	BARRIO NUEVO SACRAMENTO, ALDEA DE TAMARA	Maestro/a	28,716.69	9,461.14	19,255.55
Distrito Central	INSTITUTO TECNICO TAMARA	BARRIO NUEVO SACRAMENTO, ALDEA DE TAMARA	Maestro/a	28,068.08	13,039.84	15,028.24
Distrito Central	INSTITUTO TECNICO TAMARA	BARRIO NUEVO SACRAMENTO, ALDEA DE TAMARA	Maestro/a	32,221.75	13,796.41	18,425.34
Distrito Central	INSTITUTO TECNICO TAMARA	BARRIO NUEVO SACRAMENTO, ALDEA DE TAMARA	Maestro/a	25,584.74	15,424.05	10,160.69
Distrito Central	MARCO ANTONIO ANDINO FLORES	ALTOS DE EL PARAISO	Maestro/a	24,616.31	10,072.18	14,544.13
Distrito Central	INSTITUTO TECNICO TAMARA	BARRIO NUEVO SACRAMENTO, ALDEA DE TAMARA	Maestro/a	32,221.75	19,530.03	12,691.72
Distrito Central	INSTITUTO TECNICO TAMARA	BARRIO NUEVO SACRAMENTO, ALDEA DE TAMARA	Maestro/a	31,413.23	20,235.42	11,177.81
Distrito Central	INSTITUTO TECNICO TAMARA	BARRIO NUEVO SACRAMENTO, ALDEA DE TAMARA	Maestro/a	35,810.20	20,265.24	15,544.96
Distrito Central	INSTITUTO TECNICO TAMARA	BARRIO NUEVO SACRAMENTO, ALDEA DE TAMARA	Maestro/a	30,604.72	20,265.47	10,339.25
Distrito Central	INSTITUTO TECNICO TAMARA	BARRIO NUEVO SACRAMENTO, ALDEA DE TAMARA	Maestro/a	23,861.09	21,695.02	2,166.07
Distrito Central	INSTITUTO TECNICO TAMARA	BARRIO NUEVO SACRAMENTO, ALDEA DE TAMARA	Maestro/a	23,967.70	21,907.92	2,059.78
Distrito Central	INSTITUTO TECNICO TAMARA	BARRIO NUEVO SACRAMENTO, ALDEA DE TAMARA	Maestro/a	30,009.41	22,220.33	7,789.08
Distrito Central	INSTITUTO TECNICO TAMARA	BARRIO NUEVO SACRAMENTO, ALDEA DE TAMARA	Maestro/a	29,902.80	24,391.39	5,511.41
Distrito Central	INSTITUTO TECNICO TAMARA	BARRIO NUEVO SACRAMENTO, ALDEA DE TAMARA	Maestro/a	33,029.85	31,297.50	1,732.35
Distrito Central	INSTITUTO TECNICO TAMARA	BARRIO NUEVO SACRAMENTO, ALDEA DE TAMARA	Maestro/a	33,444.83	32,545.48	899.35
Distrito Central	INSTITUTO TECNICO TAMARA	BARRIO NUEVO SACRAMENTO, ALDEA DE TAMARA	Medio. Profesor/a Ciclo Comun	.00	.00	.00
Distrito Central	INSTITUTO TECNICO TAMARA	BARRIO NUEVO SACRAMENTO, ALDEA DE TAMARA	Medio. Profesor/a Ciclo Comun	11,015.89	1,704.07	9,311.82
Distrito Central	INSTITUTO TECNICO TAMARA	BARRIO NUEVO SACRAMENTO, ALDEA DE TAMARA	Secretario	.00	.00	.00
Distrito Central	INSTITUTO TECNICO TAMARA	BARRIO NUEVO SACRAMENTO, ALDEA DE TAMARA	Secretario	23,241.04	16,782.13	6,458.91
Distrito Central	INSTITUTO TECNICO TAMARA	BARRIO NUEVO SACRAMENTO, ALDEA DE TAMARA	Subdirector/a de Media	.00	.00	.00
Distrito Central	TECNICO LUIS BOGRAN	EL CARRIZAL 2 COMAYAGUELA	Maestro/a	23,159.18	17,965.90	5,193.28
Distrito Central	INSTITUTO UNION EUROPEA	COL EDEN	ASISTENTE DEL DEPARTAMENTO DE ORIENTACION	.00	.00	.00

**Reporte de planillas Docentes, Mes de Mayo Departamento de Francisco Morazan**

<u>Municipio</u>	<u>Centro Educativo</u>	<u>Dirección del Centro</u>	<u>Cargo</u>	<u>Sueldo Bruto</u>	<u>Deducciones</u>	<u>Sueldo Neto</u>
Distrito Central	INSTITUTO UNION EUROPEA	COL EDEN	ASISTENTE DEL DEPARTAMENTO DE ORIENTACION	34,517.96	25,223.25	9,294.71
Distrito Central	INSTITUTO UNION EUROPEA	COL EDEN	CONSEJERO DE ESTUDIANTES	.00	.00	.00
Distrito Central	INSTITUTO UNION EUROPEA	COL EDEN	CONSEJERO DE ESTUDIANTES	27,125.73	15,989.11	11,136.62
Distrito Central	INSTITUTO UNION EUROPEA	COL EDEN	Director/a de Media	.00	.00	.00
Distrito Central	INSTITUTO UNION EUROPEA	COL EDEN	Director/a de Media	40,599.80	37,494.61	3,105.19
Distrito Central	INSTITUTO UNION EUROPEA	COL EDEN	Maestro/a	.00	.00	.00
Distrito Central	INSTITUTO UNION EUROPEA	COL EDEN	Maestro/a	12,400.60	1,204.76	11,195.84
Distrito Central	INSTITUTO UNION EUROPEA	COL EDEN	Maestro/a	15,393.84	1,892.54	13,501.30
Distrito Central	INSTITUTO UNION EUROPEA	COL EDEN	Maestro/a	12,734.81	2,380.82	10,353.99
Distrito Central	INSTITUTO UNION EUROPEA	COL EDEN	Maestro/a	17,010.88	3,221.44	13,789.44
Distrito Central	INSTITUTO UNION EUROPEA	COL EDEN	Maestro/a	33,838.77	4,644.20	29,194.57
Distrito Central	INSTITUTO UNION EUROPEA	COL EDEN	Maestro/a	18,467.98	5,821.69	12,646.29
Distrito Central	INSTITUTO UNION EUROPEA	COL EDEN	Maestro/a	11,024.38	6,176.34	4,848.04
Distrito Central	INSTITUTO UNION EUROPEA	COL EDEN	Maestro/a	16,579.96	6,385.06	10,194.90
Distrito Central	TECNICO LUIS BOGRAN	EL CARRIZAL 2 COMAYAGUELA	Maestro/a	37,752.02	29,187.78	8,564.24
Distrito Central	INSTITUTO UNION EUROPEA	COL EDEN	Maestro/a	29,254.19	9,874.05	19,380.14
Distrito Central	INSTITUTO UNION EUROPEA	COL EDEN	Maestro/a	34,547.92	12,359.32	22,188.60
Distrito Central	INSTITUTO UNION EUROPEA	COL EDEN	Maestro/a	17,391.78	14,739.59	2,652.19
Distrito Central	INSTITUTO UNION EUROPEA	COL EDEN	Maestro/a	27,125.73	15,989.11	11,136.62
Distrito Central	INSTITUTO UNION EUROPEA	COL EDEN	Maestro/a	29,200.90	16,905.07	12,295.83
Distrito Central	INSTITUTO UNION EUROPEA	COL EDEN	Maestro/a	25,855.73	17,244.45	8,611.28
Distrito Central	INSTITUTO UNION EUROPEA	COL EDEN	Maestro/a	30,227.11	18,229.84	11,997.27
Distrito Central	INSTITUTO UNION EUROPEA	COL EDEN	Maestro/a	28,552.27	24,616.65	3,935.62
Distrito Central	INSTITUTO UNION EUROPEA	COL EDEN	Maestro/a	31,844.14	25,589.59	6,254.55



**Reporte de planillas Docentes, Mes de Mayo Departamento de Francisco Morazan**

<u>Municipio</u>	<u>Centro Educativo</u>	<u>Dirección del Centro</u>	<u>Cargo</u>	<u>Sueldo Bruto</u>	<u>Deducciones</u>	<u>Sueldo Neto</u>
Distrito Central	INSTITUTO UNION EUROPEA	COL EDEN	Maestro/a	33,461.18	26,363.83	7,097.35
Distrito Central	INSTITUTO UNION EUROPEA	COL EDEN	Maestro/a	35,810.19	27,708.02	8,102.17
Distrito Central	INSTITUTO UNION EUROPEA	COL EDEN	Maestro/a	35,810.20	28,701.58	7,108.62
Distrito Central	INSTITUTO UNION EUROPEA	COL EDEN	Maestro/a	34,647.30	32,002.57	2,644.73
Distrito Central	INSTITUTO UNION EUROPEA	COL EDEN	Maestro/a	33,838.78	32,962.33	876.45
Distrito Central	INSTITUTO UNION EUROPEA	COL EDEN	Medio. Profesor/a Ciclo Comun	.00	.00	.00
Distrito Central	TECNICO LUIS BOGRAN	EL CARRIZAL 2 COMAYAGUELA	PROFESOR TECNICO I	20,244.94	9,864.28	10,380.66
Distrito Central	INSTITUTO UNION EUROPEA	COL EDEN	Medio. Profesor/a Ciclo Comun	12,734.81	2,380.82	10,353.99
Distrito Central	INSTITUTO UNION EUROPEA	COL EDEN	Medio. Profesor/a Ciclo Comun	17,010.88	3,221.44	13,789.44
Distrito Central	INSTITUTO UNION EUROPEA	COL EDEN	Medio. Profesor/a Ciclo Comun	33,838.77	4,644.20	29,194.57
Distrito Central	INSTITUTO UNION EUROPEA	COL EDEN	Medio. Profesor/a Ciclo Comun	11,024.38	6,176.34	4,848.04
Distrito Central	INSTITUTO UNION EUROPEA	COL EDEN	Medio. Profesor/a Ciclo Comun	16,202.35	7,594.21	8,608.14
Distrito Central	INSTITUTO UNION EUROPEA	COL EDEN	Medio. Profesor/a Ciclo Comun	9,741.57	8,154.02	1,587.55
Distrito Central	INSTITUTO UNION EUROPEA	COL EDEN	Medio. Profesor/a Ciclo Comun	29,254.19	9,874.05	19,380.14
Distrito Central	INSTITUTO UNION EUROPEA	COL EDEN	Medio. Profesor/a Ciclo Comun	34,547.92	12,359.32	22,188.60
Distrito Central	INSTITUTO UNION EUROPEA	COL EDEN	Medio. Profesor/a Ciclo Comun	27,125.73	15,989.11	11,136.62
Distrito Central	INSTITUTO UNION EUROPEA	COL EDEN	Medio. Profesor/a Ciclo Comun	25,855.73	17,244.45	8,611.28
Distrito Central	INSTITUTO UNION EUROPEA	COL EDEN	Medio. Profesor/a Ciclo Comun	29,229.44	25,125.76	4,103.68
Distrito Central	INSTITUTO UNION EUROPEA	COL EDEN	Medio. Profesor/a Ciclo Comun	35,810.20	28,701.58	7,108.62
Distrito Central	INSTITUTO UNION EUROPEA	COL EDEN	Medio. Profesor/a Ciclo Comun	34,647.30	32,002.57	2,644.73
Distrito Central	INSTITUTO UNION EUROPEA	COL EDEN	Medio. Profesor/a Ciclo Diversificado	.00	.00	.00
Distrito Central	INSTITUTO UNION EUROPEA	COL EDEN	Medio. Profesor/a Ciclo Diversificado	18,467.98	5,821.69	12,646.29
Distrito Central	MARCO ANTONIO ANDINO FLORES	ALTOS DE EL PARAISO	Maestro/a	15,774.73	9,825.45	5,949.28
Distrito Central	TECNO. DE ADMINISTRACION D	BARRIO LA MONCADA	JEFE DE TALLER DE CONTABILIDAD	.00	.00	.00

**Reporte de planillas Docentes, Mes de Mayo Departamento de Francisco Morazan**

<u>Municipio</u>	<u>Centro Educativo</u>	<u>Dirección del Centro</u>	<u>Cargo</u>	<u>Sueldo Bruto</u>	<u>Deducciones</u>	<u>Sueldo Neto</u>
Distrito Central	INSTITUTO UNION EUROPEA	COL EDEN	Medio. Profesor/a Ciclo Diversificado	29,200.90	16,905.07	12,295.83
Distrito Central	INSTITUTO UNION EUROPEA	COL EDEN	Medio. Profesor/a Ciclo Diversificado	25,855.73	17,244.45	8,611.28
Distrito Central	INSTITUTO UNION EUROPEA	COL EDEN	Medio. Profesor/a Ciclo Diversificado	33,461.18	26,363.83	7,097.35
Distrito Central	INSTITUTO UNION EUROPEA	COL EDEN	Secretario	.00	.00	.00
Distrito Central	INSTITUTO UNION EUROPEA	COL EDEN	Secretario	29,229.44	25,125.76	4,103.68
Distrito Central	INSTITUTO UNION EUROPEA	COL EDEN	Subdirector/a de Media	.00	.00	.00
Distrito Central	INSTITUTO UNION EUROPEA	COL EDEN	Subdirector/a de Media	39,346.08	37,985.58	1,360.50
Distrito Central	ITZAMNA	COL SATELITE	Maestro/a	.00	.00	.00
Distrito Central	ITZAMNA	COL SATELITE	Maestro/a	11,663.88	1,195.14	10,468.74
Distrito Central	ITZAMNA	COL SATELITE	Maestro/a	15,706.46	2,459.21	13,247.25
Distrito Central	ITZAMNA	COL SATELITE	Maestro/a	19,436.42	4,181.78	15,254.64
Distrito Central	ITZAMNA	COL SATELITE	Maestro/a	11,663.88	4,809.32	6,854.56
Distrito Central	ITZAMNA	COL SATELITE	Maestro/a	11,663.88	5,830.72	5,833.16
Distrito Central	ITZAMNA	COL SATELITE	Maestro/a	33,030.26	6,102.36	26,927.90
Distrito Central	TECNO. DE ADMINISTRACION D	BARRIO LA MONCADA	Maestro/a	35,326.47	4,292.09	31,034.38
Distrito Central	ITZAMNA	COL SATELITE	Maestro/a	17,323.50	8,015.07	9,308.43
Distrito Central	ITZAMNA	COL SATELITE	Maestro/a	17,571.44	8,161.74	9,409.70
Distrito Central	ITZAMNA	COL SATELITE	Maestro/a	15,145.90	9,191.60	5,954.30
Distrito Central	ITZAMNA	COL SATELITE	Maestro/a	15,706.46	9,814.33	5,892.13
Distrito Central	ITZAMNA	COL SATELITE	Maestro/a	14,089.43	9,858.92	4,230.51
Distrito Central	ITZAMNA	COL SATELITE	Maestro/a	13,280.92	11,404.71	1,876.21
Distrito Central	ITZAMNA	COL SATELITE	Maestro/a	22,740.89	11,684.21	11,056.68
Distrito Central	ITZAMNA	COL SATELITE	Maestro/a	18,132.00	11,779.61	6,352.39
Distrito Central	ITZAMNA	COL SATELITE	Maestro/a	18,132.01	12,117.30	6,014.71

**Reporte de planillas Docentes, Mes de Mayo Departamento de Francisco Morazan**


<u>Municipio</u>	<u>Centro Educativo</u>	<u>Dirección del Centro</u>	<u>Cargo</u>	<u>Sueldo Bruto</u>	<u>Deducciones</u>	<u>Sueldo Neto</u>
Distrito Central	ITZAMNA	COL SATELITE	Maestro/a	21,861.97	12,994.22	8,867.75
Distrito Central	ITZAMNA	COL SATELITE	Maestro/a	18,627.91	13,341.70	5,286.21
Distrito Central	ITZAMNA	COL SATELITE	Maestro/a	16,202.35	14,015.04	2,187.31
Distrito Central	ITZAMNA	COL SATELITE	Maestro/a	18,486.39	14,044.92	4,441.47
Distrito Central	ITZAMNA	COL SATELITE	Maestro/a	17,819.39	14,986.62	2,832.77
Distrito Central	ITZAMNA	COL SATELITE	Maestro/a	21,861.97	15,215.90	6,646.07
Distrito Central	TECNO. DE ADMINISTRACION D	BARRIO LA MONCADA	Maestro/a	17,010.87	13,275.63	3,735.24
Distrito Central	ITZAMNA	COL SATELITE	Maestro/a	18,627.91	16,641.63	1,986.28
Distrito Central	ITZAMNA	COL SATELITE	Maestro/a	17,819.39	16,745.40	1,073.99
Distrito Central	ITZAMNA	COL SATELITE	Maestro/a	20,085.02	17,388.18	2,696.84
Distrito Central	ITZAMNA	COL SATELITE	Maestro/a	35,455.81	18,743.02	16,712.79
Distrito Central	ITZAMNA	COL SATELITE	Maestro/a	20,244.94	18,936.66	1,308.28
Distrito Central	ITZAMNA	COL SATELITE	Maestro/a	25,795.27	20,704.47	5,090.80
Distrito Central	ITZAMNA	COL SATELITE	Maestro/a	30,658.02	23,769.38	6,888.64
Distrito Central	ITZAMNA	COL SATELITE	Maestro/a	38,106.41	27,594.15	10,512.26
Distrito Central	ITZAMNA	COL SATELITE	Maestro/a	35,786.98	32,580.11	3,206.87
Distrito Central	ITZAMNA	COL SATELITE	Maestro/a	36,449.68	34,183.52	2,266.16
Distrito Central	J.N EL TIZATILLO	EL TIZATILLO	Maestro/a	.00	.00	.00
Distrito Central	J.N EL TIZATILLO	EL TIZATILLO	Maestro/a	18,132.00	16,023.91	2,108.09
Distrito Central	J.N FANTASIAS INFANTILES	COL. JOSE ANGEL ULLOA	Maestro/a	.00	.00	.00
Distrito Central	J.N FANTASIAS INFANTILES	COL. JOSE ANGEL ULLOA	Maestro/a	15,393.84	1,838.77	13,555.07
Distrito Central	J.N FANTASIAS INFANTILES	COL. JOSE ANGEL ULLOA	Maestro/a	18,627.91	14,610.96	4,016.95
Distrito Central	TECNO. DE ADMINISTRACION D	BARRIO LA MONCADA	Maestro/a	33,030.26	23,714.33	9,315.93
Distrito Central	J.N JOSE TRINIDAD CABAÑAS	COL PAVESPUL,COSTADO ESTE HATO DE ENMEDIO	Maestro/a	.00	.00	.00

**Reporte de planillas Docentes, Mes de Mayo Departamento de Francisco Morazan**

<u>Municipio</u>	<u>Centro Educativo</u>	<u>Dirección del Centro</u>	<u>Cargo</u>	<u>Sueldo Bruto</u>	<u>Deducciones</u>	<u>Sueldo Neto</u>
Distrito Central	J.N JOSE TRINIDAD CABAÑAS	COL PAVESPUL,COSTADO ESTE HATO DE ENMEDIO	Maestro/a	13,528.86	2,543.34	10,985.52
Distrito Central	J.N JOSE TRINIDAD CABAÑAS	COL PAVESPUL,COSTADO ESTE HATO DE ENMEDIO	Maestro/a	16,202.35	13,443.30	2,759.05
Distrito Central	J.N JUAN B. ALMENDARES	BARRIO EL MANCHEN	Maestro/a	.00	.00	.00
Distrito Central	J.N JUAN B. ALMENDARES	BARRIO EL MANCHEN	Maestro/a	19,436.42	7,252.42	12,184.00
Distrito Central	J.N JUAN B. ALMENDARES	BARRIO EL MANCHEN	Maestro/a	15,954.41	7,819.03	8,135.38
Distrito Central	J.N JUAN B. ALMENDARES	BARRIO EL MANCHEN	Maestro/a	24,162.55	20,840.86	3,321.69
Distrito Central	J.N JUAN B. ALMENDARES	BARRIO EL MANCHEN	Subdirector/a Pre-escolar / Primaria / Basico	.00	.00	.00
Distrito Central	J.N JUAN B. ALMENDARES	BARRIO EL MANCHEN	Subdirector/a Pre-escolar / Primaria / Basico	17,010.88	2,023.56	14,987.32
Distrito Central	J.N RAFAEL NUÑEZ LAGOS	COL. NUEVA ERA	Maestro/a	.00	.00	.00
Distrito Central	J.N RAFAEL NUÑEZ LAGOS	COL. NUEVA ERA	Maestro/a	17,819.39	6,022.49	11,796.90
Distrito Central	J.N RAFAEL NUÑEZ LAGOS	COL. NUEVA ERA	Maestro/a	26,828.65	24,871.57	1,957.08
Distrito Central	J.N REGINA CACERES	COL. REYNEL FUNEZ	Maestro/a	.00	.00	.00
Distrito Central	J.N REGINA CACERES	COL. REYNEL FUNEZ	Maestro/a	23,483.49	4,126.23	19,357.26
Distrito Central	J.N REGINA CACERES	COL. REYNEL FUNEZ	Maestro/a	16,202.35	11,393.80	4,808.55
Distrito Central	ESPAÑA	COL. 30 DE NOVIEMBRE	Maestro/a	22,925.16	8,527.66	14,397.50
Distrito Central	J.N SONRISAS INFANTILES	COL.19 DE SEPTIEMBRE	Maestro/a	19,436.42	2,217.60	17,218.82
Distrito Central	J.N UNION Y EZFUERZO	COL. ABRAHAN LINCOLN ENTR DIVINO PARAISO	Maestro/a	.00	.00	.00
Distrito Central	J.N UNION Y EZFUERZO	COL. ABRAHAN LINCOLN ENTR DIVINO PARAISO	Maestro/a	21,861.97	3,941.61	17,920.36
Distrito Central	J.N UNION Y EZFUERZO	COL. ABRAHAN LINCOLN ENTR DIVINO PARAISO	Maestro/a	14,089.43	9,385.32	4,704.11
Distrito Central	J.N. ARMANDO EUCEDA	EL DURAZNO	Director/a Pre-escolar / Primaria / Basico	.00	.00	.00
Distrito Central	J.N. ARMANDO EUCEDA	EL DURAZNO	Director/a Pre-escolar / Primaria / Basico	32,221.75	25,135.99	7,085.76
Distrito Central	J.N. ARMANDO EUCEDA	EL DURAZNO	Maestro/a	.00	.00	.00
Distrito Central	J.N. ARMANDO EUCEDA	EL DURAZNO	Maestro/a	18,627.91	9,345.62	9,282.29
Distrito Central	J.N. ARMANDO EUCEDA	EL DURAZNO	Maestro/a	22,216.36	15,971.90	6,244.46

**Reporte de planillas Docentes, Mes de Mayo Departamento de Francisco Morazan**

<u>Municipio</u>	<u>Centro Educativo</u>	<u>Dirección del Centro</u>	<u>Cargo</u>	<u>Sueldo Bruto</u>	<u>Deducciones</u>	<u>Sueldo Neto</u>
Distrito Central	J.N. CARMEN C. VARELA	TEGUCIGALPA	Maestro/a	.00	.00	.00
Distrito Central	J.N. CARMEN C. VARELA	TEGUCIGALPA	Maestro/a	19,436.42	15,608.81	3,827.61
Distrito Central	J.N. FRANCISCO MORAZAN	RESIDENCIAL FRANCISCO MORAZAN	Maestro/a	.00	.00	.00
Distrito Central	J.N. FRANCISCO MORAZAN	RESIDENCIAL FRANCISCO MORAZAN	Maestro/a	15,393.84	10,130.25	5,263.59
Distrito Central	J.N. FRANCISCO MORAZAN	RESIDENCIAL FRANCISCO MORAZAN	Maestro/a	33,030.26	31,206.99	1,823.27
Distrito Central	J.N. FRANCISCO MORAZAN	RESIDENCIAL FRANCISCO MORAZAN	Maestro/a	33,030.26	31,785.77	1,244.49
Distrito Central	TIBURCIO CARIAS ANDINO	COL. FLOR I	Maestro/a	15,145.90	10,213.92	4,931.98
Distrito Central	J.N. LICDA. BLANCA LILIAN CABAÑAS DISCUA	LA CIENEGUITA	Maestro/a	33,838.78	23,794.20	10,044.58
Distrito Central	J.N. LOUISSE MICHELL	COL.ISRAEL NORTE	Maestro/a	.00	.00	.00
Distrito Central	J.N. LOUISSE MICHELL	COL.ISRAEL NORTE	Maestro/a	18,627.91	7,972.42	10,655.49
Distrito Central	J.N. MARIA PAULA GODOY	LOS HORCONES	Maestro/a	.00	.00	.00
Distrito Central	J.N. MARIA PAULA GODOY	LOS HORCONES	Maestro/a	20,244.94	2,429.30	17,815.64
Distrito Central	J.N. MARIA PAULA GODOY	LOS HORCONES	Maestro/a	21,053.46	6,913.49	14,139.97
Distrito Central	J.N. MONTES DE BENDICION	COL.MONTES DE BENDICION	Maestro/a	.00	.00	.00
Distrito Central	J.N. MONTES DE BENDICION	COL.MONTES DE BENDICION	Maestro/a	17,010.88	8,372.39	8,638.49
Distrito Central	J.N. MONTES DE BENDICION	COL.MONTES DE BENDICION	Maestro/a	17,010.88	15,792.29	1,218.59
Distrito Central	J.N. MONTES DE BENDICION	COL.MONTES DE BENDICION	Maestro/a	17,571.44	16,030.71	1,540.73
Distrito Central	J.N. NUEVO AMANECER	COL.SAN FRANCISCO PASEO LA SOLEDAD	Maestro/a	.00	.00	.00
Distrito Central	J.N. NUEVO AMANECER	COL.SAN FRANCISCO PASEO LA SOLEDAD	Maestro/a	17,677.87	1,626.94	16,050.93
Distrito Central	J.N. NUEVO AMANECER	COL.SAN FRANCISCO PASEO LA SOLEDAD	Maestro/a	21,861.97	19,780.19	2,081.78
Distrito Central	J.N. SAN MATIAS	ALDEA SAN MATIAS	Maestro/a	.00	.00	.00
Distrito Central	J.N. SAN MATIAS	ALDEA SAN MATIAS	Maestro/a	19,874.24	12,577.12	7,297.12
Distrito Central	TOMAS ALVAREZ DOLMO	NUEVA ESPERANZA	Maestro/a	14,337.37	9,699.32	4,638.05
Distrito Central	J.N. SANDRA QUIROZ DE CARDONA	COLONIA SAN BUENA VENTURA	Maestro/a	18,627.91	14,488.71	4,139.20



### Reporte de planillas Docentes, Mes de Mayo Departamento de Francisco Morazan

<u>Municipio</u>	<u>Centro Educativo</u>	<u>Dirección del Centro</u>	<u>Cargo</u>	<u>Sueldo Bruto</u>	<u>Deducciones</u>	<u>Sueldo Neto</u>
Distrito Central	J.N. SANDRA QUIROZ DE CARDONA	COLONIA SAN BUENA VENTURA	Maestro/a	21,861.97	19,157.99	2,703.98
Distrito Central	J.N. SANDRA QUIROZ DE CARDONA	COLONIA SAN BUENA VENTURA	Maestro/a	32,652.66	22,060.73	10,591.93
Distrito Central	J.N.CLUB DE LEONES No.2	COMAYAGUELA	Maestro/a	.00	.00	.00
Distrito Central	J.N.CLUB DE LEONES No.2	COMAYAGUELA	Maestro/a	17,323.50	11,762.64	5,560.86
Distrito Central	J.N.CLUB DE LEONES No.2	COMAYAGUELA	Maestro/a	17,819.39	17,370.16	449.23
Distrito Central	J.N.CRISTO DEL PICACHO	BARRIO EL PINAL FRENTE A VERDURAS JUAN CALLE PRINCIPAL	Maestro/a	.00	.00	.00
Distrito Central	J.N.CRISTO DEL PICACHO	BARRIO EL PINAL FRENTE A VERDURAS JUAN CALLE PRINCIPAL	Maestro/a	18,627.91	3,068.16	15,559.75
Distrito Central	J.N.CRISTO DEL PICACHO	BARRIO EL PINAL FRENTE A VERDURAS JUAN CALLE PRINCIPAL	Maestro/a	18,132.01	9,987.31	8,144.70
Distrito Central	J.N.CRISTO DEL PICACHO	BARRIO EL PINAL FRENTE A VERDURAS JUAN CALLE PRINCIPAL	Maestro/a	20,244.94	12,488.00	7,756.94
Distrito Central	J.N.ELAN REYES FLORES	COL.LOS PINOS	Maestro/a	.00	.00	.00
Distrito Central	J.N.ELAN REYES FLORES	COL.LOS PINOS	Maestro/a	16,202.35	8,753.48	7,448.87
Distrito Central	J.N.MIGUEL DE CERVANTES	ALDEA LOS QUEBRACHITOS	Maestro/a	.00	.00	.00
Distrito Central	J.N.MIGUEL DE CERVANTES	ALDEA LOS QUEBRACHITOS	Maestro/a	13,280.92	1,669.73	11,611.19
Distrito Central	J.N.Monseñor Jacobo Caceres	Aldea Suyapa D.C.	Maestro/a	.00	.00	.00
Distrito Central	TORIBIO BUSTILLO	COL. LAS BRISAS	Maestro/a	17,571.44	16,228.02	1,343.42
Distrito Central	J.N.Monseñor Jacobo Caceres	Aldea Suyapa D.C.	Maestro/a	18,627.91	15,266.98	3,360.93
Distrito Central	J.N.REPUBLICA DE ESPAÑA	COL. LA FELICIDAD	Maestro/a	.00	.00	.00
Distrito Central	J.N.REPUBLICA DE ESPAÑA	COL. LA FELICIDAD	Maestro/a	17,819.39	13,373.47	4,445.92
Distrito Central	JAIME MARTINEZ GUZMAN	AGUA BLANCA	Maestro/a	.00	.00	.00
Distrito Central	JAIME MARTINEZ GUZMAN	AGUA BLANCA	Maestro/a	13,528.86	4,366.00	9,162.86
Distrito Central	JAIME MARTINEZ GUZMAN	AGUA BLANCA	Maestro/a	19,619.58	15,514.77	4,104.81
Distrito Central	JAIME ROMERO ZUNIGA	LOS PINOS	Maestro/a	.00	.00	.00

**Reporte de planillas Docentes, Mes de Mayo Departamento de Francisco Morazan**

<u>Municipio</u>	<u>Centro Educativo</u>	<u>Dirección del Centro</u>	<u>Cargo</u>	<u>Sueldo Bruto</u>	<u>Deducciones</u>	<u>Sueldo Neto</u>
Distrito Central	JAIME ROMERO ZUNIGA	LOS PINOS	Maestro/a	11,663.88	1,540.37	10,123.51
Distrito Central	JAIME ROMERO ZUNIGA	LOS PINOS	Maestro/a	18,132.01	1,712.59	16,419.42
Distrito Central	JAIME ROMERO ZUNIGA	LOS PINOS	Maestro/a	11,663.88	2,065.82	9,598.06
Distrito Central	JAIME ROMERO ZUNIGA	LOS PINOS	Maestro/a	32,221.75	3,512.66	28,709.09
Distrito Central	JAIME ROMERO ZUNIGA	LOS PINOS	Maestro/a	21,861.96	5,161.98	16,699.98
Distrito Central	JAIME ROMERO ZUNIGA	LOS PINOS	Maestro/a	16,514.98	8,146.73	8,368.25
Distrito Central	JAIME ROMERO ZUNIGA	LOS PINOS	Maestro/a	18,356.94	8,353.62	10,003.32
Distrito Central	JAIME ROMERO ZUNIGA	LOS PINOS	Maestro/a	12,472.39	8,656.08	3,816.31
Distrito Central	CARDENAL OSCAR ANDREZ ZUNIGA	COL NUEVA ERA	Maestro/a	20,244.94	4,192.53	16,052.41
Distrito Central	JAIME ROMERO ZUNIGA	LOS PINOS	Maestro/a	18,090.38	9,802.74	8,287.64
Distrito Central	JAIME ROMERO ZUNIGA	LOS PINOS	Maestro/a	25,638.04	11,651.20	13,986.84
Distrito Central	JAIME ROMERO ZUNIGA	LOS PINOS	Maestro/a	21,037.13	11,844.43	9,192.70
Distrito Central	JAIME ROMERO ZUNIGA	LOS PINOS	Maestro/a	13,280.92	12,680.02	600.90
Distrito Central	JAIME ROMERO ZUNIGA	LOS PINOS	Maestro/a	18,627.91	13,043.63	5,584.28
Distrito Central	JAIME ROMERO ZUNIGA	LOS PINOS	Maestro/a	17,819.39	14,353.92	3,465.47
Distrito Central	JAIME ROMERO ZUNIGA	LOS PINOS	Maestro/a	17,010.88	14,389.80	2,621.08
Distrito Central	JAIME ROMERO ZUNIGA	LOS PINOS	Maestro/a	17,010.88	15,353.39	1,657.49
Distrito Central	JAIME ROMERO ZUNIGA	LOS PINOS	Maestro/a	18,627.91	17,938.96	688.95
Distrito Central	JAIME ROMERO ZUNIGA	LOS PINOS	Maestro/a	23,144.80	22,575.79	569.01
Distrito Central	JAIME ROMERO ZUNIGA	LOS PINOS	Maestro/a	25,909.04	24,317.62	1,591.42
Distrito Central	JAIME ROMERO ZUNIGA	LOS PINOS	Maestro/a	31,142.23	26,612.58	4,529.65
Distrito Central	JAIME ROMERO ZUNIGA	LOS PINOS	Maestro/a	31,413.23	28,974.88	2,438.35
Distrito Central	JAIME ROMERO ZUNIGA	LOS PINOS	Maestro/a	34,647.30	33,283.36	1,363.94
Distrito Central	JAIME ROMERO ZUNIGA	LOS PINOS	Medio. Profesor/a Ciclo Comun	.00	.00	.00

**Reporte de planillas Docentes, Mes de Mayo Departamento de Francisco Morazan**

<u>Municipio</u>	<u>Centro Educativo</u>	<u>Dirección del Centro</u>	<u>Cargo</u>	<u>Sueldo Bruto</u>	<u>Deducciones</u>	<u>Sueldo Neto</u>
Distrito Central	VIDA INFANTIL	BARRIO SAN FELIPE	Maestro/a	11,663.88	1,939.37	9,724.51
Distrito Central	JARDIN CARLOS DAGOBERTO RAPALO	NUEVA VENTA	Maestro/a	.00	.00	.00
Distrito Central	JARDIN CARLOS DAGOBERTO RAPALO	NUEVA VENTA	Maestro/a	19,436.42	11,570.87	7,865.55
Distrito Central	JARDIN COL LA ESPERANZA /		Maestro/a	.00	.00	.00
Distrito Central	JARDIN COL LA ESPERANZA /		Maestro/a	19,436.42	13,904.62	5,531.80
Distrito Central	JARDIN CRISTO DEL PICACHO	AMARATECA DIVINA PROVIDENCIA	Maestro/a	.00	.00	.00
Distrito Central	JARDIN CRISTO DEL PICACHO	AMARATECA DIVINA PROVIDENCIA	Maestro/a	17,010.88	10,169.07	6,841.81
Distrito Central	JARDIN CRISTO DEL PICACHO	AMARATECA DIVINA PROVIDENCIA	Maestro/a	18,379.96	17,082.87	1,297.09
Distrito Central	JARDIN CRUZ ROJA	ALDEA SANTA ROSA	Maestro/a	.00	.00	.00
Distrito Central	JARDIN CRUZ ROJA	ALDEA SANTA ROSA	Maestro/a	21,053.46	16,810.30	4,243.16
Distrito Central	JARDIN CRUZ ROJA	ALDEA SANTA ROSA	Subdirector/a Pre-escolar / Primaria / Basico	.00	.00	.00
Distrito Central	JARDIN CRUZ ROJA	ALDEA SANTA ROSA	Subdirector/a Pre-escolar / Primaria / Basico	21,053.46	16,645.92	4,407.54
Distrito Central	JARDIN DE NIÑO "ROBERTO ACOSTA"	Col. Hato de Enmedio	Maestro/a	.00	.00	.00
Distrito Central	JARDIN DE NIÑO "ROBERTO ACOSTA"	Col. Hato de Enmedio	Maestro/a	17,010.88	13,081.22	3,929.66
Distrito Central	JARDIN DE NIÑO "ROBERTO ACOSTA"	Col. Hato de Enmedio	Maestro/a	14,897.94	13,735.33	1,162.61
Distrito Central	JARDIN DE NIÑO "ROBERTO ACOSTA"	Col. Hato de Enmedio	Maestro/a	19,436.42	14,484.85	4,951.57
Distrito Central	VIRGINIA RUIZ DE RAMOS	LOMAS DEL NORTE	Maestro/a	18,627.91	11,308.66	7,319.25
Distrito Central	JARDIN DE NIÑO "ROBERTO ACOSTA"	Col. Hato de Enmedio	Maestro/a	23,349.54	20,135.16	3,214.38
Distrito Central	Jardín de Niños "ALEJANDRINA BERMUDEZ"	Colonia Sanrta Isabel, El Carrizal	Maestro/a	.00	.00	.00
Distrito Central	Jardín de Niños "ALEJANDRINA BERMUDEZ"	Colonia Sanrta Isabel, El Carrizal	Maestro/a	15,393.84	13,451.59	1,942.25
Distrito Central	Jardín de Niños "ALEJANDRINA BERMUDEZ"	Colonia Sanrta Isabel, El Carrizal	Maestro/a	15,706.46	14,207.70	1,498.76
Distrito Central	Jardin de Niños "Francisco Morazán"	EL JICARITO	Maestro/a	.00	.00	.00
Distrito Central	Jardin de Niños "Francisco Morazán"	EL JICARITO	Maestro/a	13,280.92	11,758.75	1,522.17
Distrito Central	Jardin de Niños "Francisco Morazán"	EL JICARITO	Maestro/a	18,811.07	12,336.62	6,474.45



**Reporte de planillas Docentes, Mes de Mayo Departamento de Francisco Morazan**


<u>Municipio</u>	<u>Centro Educativo</u>	<u>Dirección del Centro</u>	<u>Cargo</u>	<u>Sueldo Bruto</u>	<u>Deducciones</u>	<u>Sueldo Neto</u>
Distrito Central	Jardín de Niños "Francisco Morazán"	EL JICARITO	Maestro/a	18,132.00	15,251.08	2,880.92
Distrito Central	Jardín de Niños "Nueva Esperanza"	Colonia Nueva Esperanza,	Maestro/a	.00	.00	.00
Distrito Central	Jardín de Niños "Nueva Esperanza"	Colonia Nueva Esperanza,	Maestro/a	11,663.88	1,145.82	10,518.06
Distrito Central	Jardín de Niños "Nueva Esperanza"	Colonia Nueva Esperanza,	Maestro/a	19,436.42	3,699.03	15,737.39
Distrito Central	Jardín de Niños "Nueva Esperanza"	Colonia Nueva Esperanza,	Maestro/a	20,469.87	10,875.22	9,594.65
Distrito Central	Jardín de Niños "Nueva Esperanza"	Colonia Nueva Esperanza,	Maestro/a	21,053.46	13,932.33	7,121.13
Distrito Central	Jardín de Niños "REINA ISABEL FLORES CÁRCAMO"	Distrito Central	Maestro/a	.00	.00	.00
Distrito Central	Jardín de Niños "REINA ISABEL FLORES CÁRCAMO"	Distrito Central	Maestro/a	17,010.88	2,052.90	14,957.98
Distrito Central	Jardín de Niños "REINA ISABEL FLORES CÁRCAMO"	Distrito Central	Maestro/a	16,202.35	4,021.38	12,180.97
Distrito Central	19 DE SEPTIEMBRE	COL. 19 DE SEPTIEMBRE	Maestro/a	21,053.46	10,807.52	10,245.94
Distrito Central	Jardín de Niños "REINA ISABEL FLORES CÁRCAMO"	Distrito Central	Maestro/a	17,010.88	9,488.09	7,522.79
Distrito Central	Jardín de Niños "REINA ISABEL FLORES CÁRCAMO"	Distrito Central	Maestro/a	17,819.39	14,753.45	3,065.94
Distrito Central	ARTURO ALVAREZ	COL LAS TORRES	Maestro/a	.00	.00	.00
Distrito Central	Jardín de Niños "REINA ISABEL FLORES CÁRCAMO"	Distrito Central	Maestro/a	30,009.40	22,066.89	7,942.51
Distrito Central	DIVANNA	COLONIA DIVANNA	Medio. Profesor/a Ciclo Diversificado	26,126.72	6,456.77	19,669.95
Distrito Central	JARDIN DE NIÑOS "YAGUACIRE"	YAGUACIRE, CARRETERA AL SUR	Maestro/a	17,323.50	13,536.00	3,787.50
Distrito Central	ARTURO ALVAREZ	COL LAS TORRES	Maestro/a	15,393.84	1,444.22	13,949.62
Distrito Central	JESUS AGUILAR PAZ	BARRIO PERPETUO SOCORRO	CONSEJERO DE ESTUDIANTES	22,541.15	20,294.17	2,246.98
Distrito Central	JESUS AGUILAR PAZ	BARRIO PERPETUO SOCORRO	CONSEJERO DE ESTUDIANTES	28,529.55	17,121.18	11,408.37
Distrito Central	DIVANNA	COLONIA DIVANNA	Medio. Profesor/a Ciclo Comun	21,648.76	18,234.97	3,413.79
Distrito Central	ARTURO ALVAREZ	COL LAS TORRES	Maestro/a	11,663.88	1,540.37	10,123.51
Distrito Central	DIVANNA	COLONIA DIVANNA	Medio. Profesor/a Ciclo Comun	30,658.01	12,463.70	18,194.31
Distrito Central	JESUS AGUILAR PAZ	BARRIO PERPETUO SOCORRO	CONSEJERO DE ESTUDIANTES	28,205.25	6,924.78	21,280.47
Distrito Central	JESUS AGUILAR PAZ	BARRIO PERPETUO SOCORRO	CONSEJERO DE ESTUDIANTES	23,731.75	2,348.57	21,383.18

### Reporte de planillas Docentes, Mes de Mayo Departamento de Francisco Morazan

<u>Municipio</u>	<u>Centro Educativo</u>	<u>Dirección del Centro</u>	<u>Cargo</u>	<u>Sueldo Bruto</u>	<u>Deducciones</u>	<u>Sueldo Neto</u>
Distrito Central	DIONISIO DE HERRERA	SAN JOSE DE SOROGUARA	Maestro/a	32,221.75	16,636.24	15,585.51
Distrito Central	JARDIN DE NIÑOS EXPERIMENTAL DELA CARRERA DE PEDAG	CIUDAD UNIVERSITARIA	Maestro/a	.00	.00	.00
Distrito Central	JARDIN DE NIÑOS EXPERIMENTAL DELA CARRERA DE PEDAG	CIUDAD UNIVERSITARIA	Maestro/a	17,819.39	10,568.50	7,250.89
Distrito Central	JARDIN DE NIÑOS EXPERIMENTAL DELA CARRERA DE PEDAG	CIUDAD UNIVERSITARIA	Maestro/a	15,706.46	12,404.25	3,302.21
Distrito Central	ARTURO ALVAREZ	COL LAS TORRES	Maestro/a	18,627.91	2,751.26	15,876.65
Distrito Central	DIVANNA	COLONIA DIVANNA	Medio. Profesor/a Ciclo Comun	.00	.00	.00
Distrito Central	JESUS AGUILAR PAZ	BARRIO PERPETUO SOCORRO	ASISTENTE DE TALLER DE HOGAR	.00	.00	.00
Distrito Central	JESUS AGUILAR PAZ	BARRIO PERPETUO SOCORRO	ASISTENTE DE TALLER	36,134.99	31,230.31	4,904.68
Distrito Central	ARTURO ALVAREZ	COL LAS TORRES	Maestro/a	11,663.88	4,258.62	7,405.26
Distrito Central	20 DE JULIO	COL. VILLA CRISTINA	Maestro/a	16,762.93	5,059.30	11,703.63
Distrito Central	DIVANNA	COLONIA DIVANNA	Maestro/a	32,652.66	16,331.46	16,321.20
Distrito Central	JESUS AGUILAR PAZ	BARRIO PERPETUO SOCORRO	ASISTENTE DE TALLER	28,960.47	8,156.04	20,804.43
Distrito Central	JARDIN DE NIÑOS LAS CRUCITAS	BARRIO LOS PROFESORES,2 CALLE FRENTE AL ASILO DE ANCIANOS	Maestro/a	.00	.00	.00
Distrito Central	DIVANNA	COLONIA DIVANNA	Maestro/a	27,797.07	14,409.14	13,387.93
Distrito Central	JESUS AGUILAR PAZ	BARRIO PERPETUO SOCORRO	ASISTENTE DE ORIENTACION	25,508.70	23,009.37	2,499.33
Distrito Central	JESUS AGUILAR PAZ	BARRIO PERPETUO SOCORRO	ASISTENTE DE ORIENTACION	33,709.44	21,798.68	11,910.76
Distrito Central	ARTURO ALVAREZ	COL LAS TORRES	Maestro/a	16,762.93	4,591.95	12,170.98
Distrito Central	JARDIN DE NIÑOS LAS CRUCITAS	BARRIO LOS PROFESORES,2 CALLE FRENTE AL ASILO DE ANCIANOS	Maestro/a	17,010.87	15,770.52	1,240.35
Distrito Central	DIVANNA	COLONIA DIVANNA	Maestro/a	26,126.72	6,456.77	19,669.95
Distrito Central	JESUS AGUILAR PAZ	BARRIO PERPETUO SOCORRO	ASISTENTE DE ORIENTACION	20,115.60	5,607.73	14,507.87
Distrito Central	ARTURO ALVAREZ	COL LAS TORRES	Maestro/a	16,202.35	5,562.76	10,639.59
Distrito Central	DIVANNA	COLONIA DIVANNA	Maestro/a	.00	.00	.00
Distrito Central	20 DE JULIO	COL. VILLA CRISTINA	Maestro/a	15,393.84	2,237.77	13,156.07

**Reporte de planillas Docentes, Mes de Mayo Departamento de Francisco Morazan**

<u>Municipio</u>	<u>Centro Educativo</u>	<u>Dirección del Centro</u>	<u>Cargo</u>	<u>Sueldo Bruto</u>	<u>Deducciones</u>	<u>Sueldo Neto</u>
Distrito Central	DIVANNA	COLONIA DIVANNA	CONSEJERO	37,752.02	36,045.16	1,706.86
Distrito Central	ARTURO ALVAREZ	COL LAS TORRES	Maestro/a	17,010.88	5,589.76	11,421.12
Distrito Central	JESUS AGUILAR PAZ	BARRIO PERPETUO SOCORRO	ASISTENTE DE LABORATORIO	.00	.00	.00
Distrito Central	DISEÑO CURRICULAR	SECRETARIA DE EDUCACION, COMAYAGUELA	ASISTENTE TECNICO NIVEL CENTRAL	42,215.81	36,363.14	5,852.67
Distrito Central	JARDIN SITA SALGADO	VILLA VIEJA	Maestro/a	21,861.97	8,279.37	13,582.60
Distrito Central	ARTURO ALVAREZ	COL LAS TORRES	Maestro/a	18,627.91	5,711.16	12,916.75
Distrito Central	JARDIN DE NIÑOS ROLANDO E KATAN	ALDEA SANTA ROSA	Maestro/a	.00	.00	.00
Distrito Central	JARDIN SAUL ZELAYA	COL LA SOSA	Maestro/a	20,244.94	13,820.93	6,424.01
Distrito Central	DISEÑO CURRICULAR	SECRETARIA DE EDUCACION, COMAYAGUELA	ASISTENTE TECNICO NIVEL CENTRAL	41,861.40	27,218.23	14,643.17
Distrito Central	DIRECCION GENERAL DE SERVICIOS ESTUDIANTILES	SECRETARIA DE EDUCACION, COMAYAGUELA	ASISTENTE TECNICO NIVEL CENTRAL	41,052.89	18,250.74	22,802.15
Distrito Central	Jardin de Niños. LIC. ALTAGRACIA SANCHEZ M.	Col. Rio Frio	Maestro/a	.00	.00	.00
Distrito Central	DISEÑO CURRICULAR	SECRETARIA DE EDUCACION, COMAYAGUELA	ASISTENTE TECNICO NIVEL CENTRAL	41,152.61	12,126.73	29,025.88
Distrito Central	19 DE SEPTIEMBRE	COL. 19 DE SEPTIEMBRE	Maestro/a	35,810.20	28,701.58	7,108.62
Distrito Central	ARTURO ALVAREZ	COL LAS TORRES	Maestro/a	15,393.84	6,188.02	9,205.82
Distrito Central	JARDIN RAFAEL PINEDA PONCE /		Maestro/a	12,472.39	11,417.52	1,054.87
Distrito Central	JARDIN RAFAEL PINEDA PONCE /		Maestro/a	11,663.88	5,257.40	6,406.48
Distrito Central	DISEÑO CURRICULAR	SECRETARIA DE EDUCACION, COMAYAGUELA	ASISTENTE TECNICO NIVEL CENTRAL	41,152.62	4,311.00	36,841.62
Distrito Central	Jardin de Niños. NUEVA JERUSALEN	Col. Nueva Jerusalem	Maestro/a	.00	.00	.00
Distrito Central	DISEÑO CURRICULAR	SECRETARIA DE EDUCACION, COMAYAGUELA	ASISTENTE TECNICO NIVEL CENTRAL	41,152.62	3,916.45	37,236.17
Distrito Central	Jardin de Niños. NUEVA JERUSALEN	Col. Nueva Jerusalem	Maestro/a	35,810.20	15,419.43	20,390.77
Distrito Central	DISEÑO CURRICULAR	SECRETARIA DE EDUCACION, COMAYAGUELA	ASISTENTE TECNICO NIVEL CENTRAL	.00	.00	.00
Distrito Central	ARTURO ALVAREZ	COL LAS TORRES	Maestro/a	11,663.88	6,651.24	5,012.64
Distrito Central	JARDIN MI ESPERANZA	COL .FLOR 2	Maestro/a	14,089.43	9,797.03	4,292.40
Distrito Central	DISEÑO CURRICULAR	SECRETARIA DE EDUCACION, COMAYAGUELA	ASISTENTE TECNICO	45,527.51	15,367.38	30,160.13



### Reporte de planillas Docentes, Mes de Mayo Departamento de Francisco Morazan

<u>Municipio</u>	<u>Centro Educativo</u>	<u>Dirección del Centro</u>	<u>Cargo</u>	<u>Sueldo Bruto</u>	<u>Deducciones</u>	<u>Sueldo Neto</u>
Distrito Central	JARDIN LAURA ARGENTINA GALVEZ	LO DE PONCE EL HATILLO	Maestro/a	20,244.94	8,095.06	12,149.88
Distrito Central	ARTURO ALVAREZ	COL LAS TORRES	Maestro/a	14,337.37	7,254.21	7,083.16
Distrito Central	Jardin de Niños. RINA HERNANDEZ CASTRO	Aldea San Francisco, de Soroguara	Maestro/a	17,819.39	6,873.14	10,946.25
Distrito Central	JARDIN EL NARANJAL	EL NARANJAL	Maestro/a	.00	.00	.00
Distrito Central	DIRECCION GENERAL DE SERVICIOS PEDAGOGICOS	SECRETARIA DE EDUCACION, COMAYAGUELA	ASISTENTE TECNICO NIVEL CENTRAL	36,266.45	31,925.63	4,340.82
Distrito Central	ARTURO ALVAREZ	COL LAS TORRES	Maestro/a	17,010.88	8,600.13	8,410.75
Distrito Central	DIRECCION GENERAL DE SERVICIOS PEDAGOGICOS	SECRETARIA DE EDUCACION, COMAYAGUELA	ASISTENTE TECNICO NIVEL CENTRAL	38,727.07	18,503.26	20,223.81
Distrito Central	JARDIN EL EDEN	COL. LA PEÑA SECTOR 3	Maestro/a	19,436.42	9,882.91	9,553.51
Distrito Central	JARDIN DULCE AMANECER	COL. SMITH 2	Maestro/a	18,486.40	7,702.56	10,783.84
Distrito Central	ARTURO ALVAREZ	COL LAS TORRES	Maestro/a	21,861.96	11,282.46	10,579.50
Distrito Central	4 DE JUNIO	LA ESPERANZA	Maestro/a	29,722.42	18,353.16	11,369.26
Distrito Central	Jardin de Niños. RINA HERNANDEZ CASTRO	Aldea San Francisco, de Soroguara	Maestro/a	.00	.00	.00
Distrito Central	JARDIN MI ESPERANZA	COL .FLOR 2	Maestro/a	.00	.00	.00
Distrito Central	ESPAÑA	COL. 30 DE NOVIEMBRE	Maestro/a	18,627.91	7,391.22	11,236.69
Distrito Central	Jardin de Niños. RINA EDITH HERNANDEZ	Col. Cataluña Km. 7, Cra, Olancho	Maestro/a	18,627.91	15,628.95	2,998.96
Distrito Central	Jardin de Niños. RINA EDITH HERNANDEZ	Col. Cataluña Km. 7, Cra, Olancho	Maestro/a	.00	.00	.00
Distrito Central	DIRECCION GENERAL DE SERVICIOS ESTUDIANTILES	SECRETARIA DE EDUCACION, COMAYAGUELA	JEFATURA DE SECCION DE BIBLIOTECA NIVEL MED	50,594.95	25,830.42	24,764.53
Distrito Central	ESPAÑA	COL. 30 DE NOVIEMBRE	Maestro/a	22,116.63	7,156.78	14,959.85
Distrito Central	CARDENAL OSCAR ANDREZ ZUNIGA	COL NUEVA ERA	Maestro/a	.00	.00	.00
Distrito Central	ESPAÑA	COL. 30 DE NOVIEMBRE	Maestro/a	30,901.02	7,109.59	23,791.43
Distrito Central	DIRECCION GENERAL DE SERVICIOS ESTUDIANTILES	SECRETARIA DE EDUCACION, COMAYAGUELA	CONSEJERO DE ESTUDIANTES	32,216.09	9,859.41	22,356.68
Distrito Central	ARTURO ALVAREZ	COL LAS TORRES	Maestro/a	23,144.80	13,661.34	9,483.46
Distrito Central	Jardin de Niños. MOISES STARKMAN	Col. Villa Nueva Sector 7,B.	Maestro/a	20,244.94	12,889.36	7,355.58
Distrito Central	Jardin de Niños. MOISES STARKMAN	Col. Villa Nueva Sector 7,B.	Maestro/a	.00	.00	.00

**Reporte de planillas Docentes, Mes de Mayo Departamento de Francisco Morazan**


<u>Municipio</u>	<u>Centro Educativo</u>	<u>Dirección del Centro</u>	<u>Cargo</u>	<u>Sueldo Bruto</u>	<u>Deducciones</u>	<u>Sueldo Neto</u>
Distrito Central	JARDIN RAFAEL PINEDA PONCE /		Maestro/a	14,089.43	12,357.13	1,732.30
Distrito Central	ESPAÑA	COL. 30 DE NOVIEMBRE	Maestro/a	18,132.01	4,669.79	13,462.22
Distrito Central	JARDIN RAFAEL PINEDA PONCE /		Maestro/a	23,703.93	14,851.81	8,852.12
Distrito Central	DIRECCION GENERAL DE SERVICIOS ESTUDIANTILES	SECRETARIA DE EDUCACION, COMAYAGUELA	ASISTENTE TECNICO NIVEL CENTRAL	38,727.07	35,717.54	3,009.53
Distrito Central	Jardin de Niños. LIC. ALTAGRACIA SANCHEZ M.	Col. Rio Frio	Maestro/a	12,472.39	6,325.34	6,147.05
Distrito Central	CAPACITACION DOCENTE	SECRETARIA DE EDUCACION, COMAYAGUELA	Medio. Profesor/a Ciclo Comun	23,807.80	13,001.79	10,806.01
Distrito Central	4 DE JUNIO	LA ESPERANZA	Maestro/a	18,627.91	18,247.94	379.97
Distrito Central	JARDIN SAUL ZELAYA	COL LA SOSA	Maestro/a	16,762.93	11,796.17	4,966.76
Distrito Central	JARDIN DE NIÑOS ROLANDO E KATAN	ALDEA SANTA ROSA	Maestro/a	19,436.42	10,150.27	9,286.15
Distrito Central	ARTURO ALVAREZ	COL LAS TORRES	Maestro/a	17,010.88	15,255.93	1,754.95
Distrito Central	JARDIN SAUL ZELAYA	COL LA SOSA	Maestro/a	19,436.42	18,251.48	1,184.94
Distrito Central	JARDIN DE NIÑOS OSWALDO LOPEZ A	KENNEDY,PORTE DE ATRAS DE LA ESCUELA OSWALDO LOPEZ	Maestro/a	33,030.26	32,058.44	971.82
Distrito Central	JARDIN SITA SALGADO	VILLA VIEJA	Maestro/a	17,819.39	9,960.27	7,859.12
Distrito Central	ARTURO ALVAREZ	COL LAS TORRES	Maestro/a	18,132.01	15,900.97	2,231.04
Distrito Central	JARDIN DE NIÑOS OSWALDO LOPEZ A	KENNEDY,PORTE DE ATRAS DE LA ESCUELA OSWALDO LOPEZ	Maestro/a	.00	.00	.00
Distrito Central	JARDIN DE NIÑOS NACIONES UNIDAS	2 CUADRAS ARRIBA DE LA ESCUELA REPUBLICA DE CHILE	Maestro/a	17,819.39	12,106.25	5,713.14
Distrito Central	DIRECCION GENERAL DE SERVICIOS ESTUDIANTILES	SECRETARIA DE EDUCACION, COMAYAGUELA	ASISTENTE TECNICO NIVEL CENTRAL	52,788.79	5,513.69	47,275.10
Distrito Central	ARTURO ALVAREZ	COL LAS TORRES	Maestro/a	22,086.90	16,800.00	5,286.90
Distrito Central	DIRECCION GENERAL DE SERVICIOS ESTUDIANTILES	SECRETARIA DE EDUCACION, COMAYAGUELA	ASISTENTE TECNICO NIVEL CENTRAL	36,301.53	3,479.85	32,821.68
Distrito Central	JESUS AGUILAR PAZ	BARRIO PERPETUO SOCORRO	ASISTENTE DE LABORATORIO	37,297.90	24,572.01	12,725.89
Distrito Central	JARDIN DE NIÑOS NACIONAL MIRAFLORES	COL. MIRAFLORES,CONTIGUO A ESCUELA REINO DE LOS PAISES BAJOS	Maestro/a	17,010.88	7,414.73	9,596.15
Distrito Central	ESPAÑA	COL. 30 DE NOVIEMBRE	Maestro/a	35,680.74	4,573.30	31,107.44

**Reporte de planillas Docentes, Mes de Mayo Departamento de Francisco Morazan**

<u>Municipio</u>	<u>Centro Educativo</u>	<u>Dirección del Centro</u>	<u>Cargo</u>	<u>Sueldo Bruto</u>	<u>Deducciones</u>	<u>Sueldo Neto</u>
Distrito Central	JESUS AGUILAR PAZ	BARRIO PERPETUO SOCORRO	ASISTENTE DE ORIENTACION	19,307.09	6,197.19	13,109.90
Distrito Central	DIRECCION GENERAL DE SERVICIOS ESTUDIANTILES	SECRETARIA DE EDUCACION, COMAYAGUELA	ASISTENTE TECNICO DE ORIENTACION NIVEL CENT	48,303.93	38,507.74	9,796.19
Distrito Central	JARDIN DE NIÑOS MARCELINO PINEDA LOPEZ	LAS PAVAS SALIDA CARRETERA AL OLANCHO	Maestro/a	.00	.00	.00
Distrito Central	ESPAÑA	COL. 30 DE NOVIEMBRE	Maestro/a	21,053.46	4,061.39	16,992.07
Distrito Central	JESUS AGUILAR PAZ	BARRIO PERPETUO SOCORRO	ASISTENTE DE ORIENTACION	26,912.52	20,221.15	6,691.37
Distrito Central	JARDIN DE NIÑOS LAS CRUCITAS	BARRIO LOS PROFESORES,2 CALLE FRENTE AL ASILO DE ANCIANOS	Maestro/a	16,202.35	8,353.50	7,848.85
Distrito Central	DIRECCION GENERAL DE SERVICIOS ESTUDIANTILES	SECRETARIA DE EDUCACION, COMAYAGUELA	ASISTENTE TECNICO	50,917.10	33,536.77	17,380.33
Distrito Central	ARTURO ALVAREZ	COL LAS TORRES	Maestro/a	33,030.26	25,282.34	7,747.92
Distrito Central	JARDIN DE NIÑOS LAS CRUCITAS	BARRIO LOS PROFESORES,2 CALLE FRENTE AL ASILO DE ANCIANOS	Maestro/a	22,086.90	3,749.85	18,337.05
Distrito Central	CAPACITACION DOCENTE	SECRETARIA DE EDUCACION, COMAYAGUELA	Medio. Profesor/a Ciclo Comun	.00	.00	.00
Distrito Central	JESUS AGUILAR PAZ	BARRIO PERPETUO SOCORRO	ASISTENTE DE TALLER	35,326.47	17,870.06	17,456.41
Distrito Central	ARTURO ALVAREZ	COL LAS TORRES	Maestro/a	30,247.44	27,027.50	3,219.94
Distrito Central	19 DE SEPTIEMBRE	COL. 19 DE SEPTIEMBRE	Maestro/a	20,244.94	14,101.02	6,143.92
Distrito Central	DIRECCIÓN GENERAL DE EDUCACIÓN MEDIA	DISTRITO CENTRAL	Maestro/a	17,819.39	7,046.83	10,772.56
Distrito Central	Jardín de Niños Gabriela Mistral	Aldea LaTravesía	Maestro/a	19,436.42	16,079.41	3,357.01
Distrito Central	ARTURO ALVAREZ	COL LAS TORRES	Maestro/a	32,221.75	29,809.69	2,412.06
Distrito Central	DIRECCIÓN GENERAL DE EDUCACIÓN MEDIA	DISTRITO CENTRAL	Maestro/a	21,543.70	3,246.20	18,297.50
Distrito Central	JESUS AGUILAR PAZ	BARRIO PERPETUO SOCORRO	ASISTENTE DE TALLER DE HOGAR	36,134.98	6,547.66	29,587.32
Distrito Central	JARDIN DE NIÑOS EXPERIMENTAL DELA CARRERA DE PEDAG	CIUDAD UNIVERSITARIA	Subdirector/a Pre-escolar / Primaria / Basico	.00	.00	.00
Distrito Central	ESPAÑA	COL. 30 DE NOVIEMBRE	Maestro/a	11,663.88	3,691.71	7,972.17
Distrito Central	JESUS AGUILAR PAZ	BARRIO PERPETUO SOCORRO	ASISTENTE DE TALLER DE HOGAR	37,752.02	24,396.36	13,355.66
Distrito Central	MARCO ANTONIO ANDINO FLORES	ALTOS DE EL PARAISO	Maestro/a	6,841.70	760.05	6,081.65
Distrito Central	ESPAÑA	COL. 30 DE NOVIEMBRE	Maestro/a	17,010.88	3,366.36	13,644.52

**Reporte de planillas Docentes, Mes de Mayo Departamento de Francisco Morazan**

<u>Municipio</u>	<u>Centro Educativo</u>	<u>Dirección del Centro</u>	<u>Cargo</u>	<u>Sueldo Bruto</u>	<u>Deducciones</u>	<u>Sueldo Neto</u>
Distrito Central	ARTURO ALVAREZ	COL LAS TORRES	Maestro/a	35,810.20	34,457.77	1,352.43
Distrito Central	CAPACITACION DOCENTE	SECRETARIA DE EDUCACION, COMAYAGUELA	Maestro/a	23,807.80	13,001.79	10,806.01
Distrito Central	JARDIN DE NIÑOS ELENA AMADOR	COL. SAN FRANCISCO	Maestro/a	16,633.47	1,987.26	14,646.21
Distrito Central	DIONISIO DE HERRERA	SAN JOSE DE SOROGUARA	Maestro/a	17,010.88	8,223.56	8,787.32
Distrito Central	ARTURO ALVAREZ CALDERON	EL PICACHITO	Maestro/a	.00	.00	.00
Distrito Central	DIONISIO DE HERRERA	SAN JOSE DE SOROGUARA	Maestro/a	17,010.88	4,402.57	12,608.31
Distrito Central	JESUS AGUILAR PAZ	BARRIO PERPETUO SOCORRO	CONSEJERO DE ESTUDIANTES	38,815.21	11,941.55	26,873.66
Distrito Central	JARDIN DE NIÑOS COL AYESTA /		Maestro/a	11,663.88	1,540.37	10,123.51
Distrito Central	4 DE JUNIO	LA ESPERANZA	Maestro/a	19,436.42	18,157.72	1,278.70
Distrito Central	19 DE SEPTIEMBRE	COL. 19 DE SEPTIEMBRE	Maestro/a	12,472.39	11,379.72	1,092.67
Distrito Central	DIONISIO DE HERRERA	SAN JOSE DE SOROGUARA	Maestro/a	22,216.36	2,606.73	19,609.63
Distrito Central	JARDIN DE NIÑOS CARLOS ROBERTO FLORES	COL. ISRAEL NORTE	Maestro/a	.00	.00	.00
Distrito Central	ESPAÑA	COL. 30 DE NOVIEMBRE	Maestro/a	21,861.97	2,724.16	19,137.81
Distrito Central	JESUS AGUILAR PAZ	BARRIO PERPETUO SOCORRO	Medio. Profesor/a Ciclo Comun	5,131.28	672.53	4,458.75
Distrito Central	JESUS AGUILAR PAZ	BARRIO PERPETUO SOCORRO	CONSEJERO DE ESTUDIANTES	34,517.96	32,715.16	1,802.80
Distrito Central	JESUS AGUILAR PAZ	BARRIO PERPETUO SOCORRO	CONSEJERO DE ESTUDIANTES	36,943.51	34,692.26	2,251.25
Distrito Central	JESUS AGUILAR PAZ	BARRIO PERPETUO SOCORRO	CONSEJERO JEFE	.00	.00	.00
Distrito Central	JESUS AGUILAR PAZ	BARRIO PERPETUO SOCORRO	CONSEJERO JEFE	23,171.04	19,355.40	3,815.64
Distrito Central	JESUS AGUILAR PAZ	BARRIO PERPETUO SOCORRO	JEFE DE LABORATORIO	.00	.00	.00
Distrito Central	ECUELA DE VARONES JOSE TRINIDAD CABAÑAS	GUANACASTE	Maestro/a	18,132.01	8,157.41	9,974.60
Distrito Central	ARTURO ALVAREZ CALDERON	EL PICACHITO	Maestro/a	18,627.91	13,281.02	5,346.89
Distrito Central	JESUS AGUILAR PAZ	BARRIO PERPETUO SOCORRO	Maestro/a	36,141.39	33,465.99	2,675.40
Distrito Central	JESUS AGUILAR PAZ	BARRIO PERPETUO SOCORRO	Maestro/a	37,628.96	32,967.04	4,661.92
Distrito Central	ECUELA DE VARONES JOSE TRINIDAD CABAÑAS	GUANACASTE	Maestro/a	11,663.88	6,904.87	4,759.01



### Reporte de planillas Docentes, Mes de Mayo Departamento de Francisco Morazan

<u>Municipio</u>	<u>Centro Educativo</u>	<u>Dirección del Centro</u>	<u>Cargo</u>	<u>Sueldo Bruto</u>	<u>Deducciones</u>	<u>Sueldo Neto</u>
Distrito Central	ARTURO ALVAREZ CALDERON	EL PICACHITO	Maestro/a	17,010.88	14,112.50	2,898.38
Distrito Central	JESUS AGUILAR PAZ	BARRIO PERPETUO SOCORRO	Maestro/a	36,733.45	31,259.01	5,474.44
Distrito Central	ECUELA DE VARONES JOSE TRINIDAD CABAÑAS	GUANACASTE	Maestro/a	19,436.42	5,554.67	13,881.75
Distrito Central	21 DE FEBRERO	COLONIA 21 DE FEB	ASISTENTE DE TALLER INDUSTRIAL	.00	.00	.00
Distrito Central	ARTURO ALVAREZ CALDERON	EL PICACHITO	Maestro/a	16,202.35	15,111.94	1,090.41
Distrito Central	JESUS AGUILAR PAZ	BARRIO PERPETUO SOCORRO	Maestro/a	11,972.98	1,219.86	10,753.12
Distrito Central	JESUS AGUILAR PAZ	BARRIO PERPETUO SOCORRO	Maestro/a	30,280.42	28,890.01	1,390.41
Distrito Central	ECUELA DE VARONES JOSE TRINIDAD CABAÑAS	GUANACASTE	Maestro/a	11,663.88	1,540.37	10,123.51
Distrito Central	ARTURO ALVAREZ CALDERON	EL PICACHITO	Maestro/a	23,604.20	17,272.59	6,331.61
Distrito Central	JESUS AGUILAR PAZ	BARRIO PERPETUO SOCORRO	Maestro/a	39,620.67	26,002.40	13,618.27
Distrito Central	JESUS AGUILAR PAZ	BARRIO PERPETUO SOCORRO	Maestro/a	33,030.26	25,924.40	7,105.86
Distrito Central	JESUS AGUILAR PAZ	BARRIO PERPETUO SOCORRO	Maestro/a	29,849.50	25,661.57	4,187.93
Distrito Central	ARTURO QUEZADA	COL. ARTURO QUEZADA	Maestro/a	.00	.00	.00
Distrito Central	JESUS AGUILAR PAZ	BARRIO PERPETUO SOCORRO	Maestro/a	34,948.85	23,304.02	11,644.83
Distrito Central	JESUS AGUILAR PAZ	BARRIO PERPETUO SOCORRO	Maestro/a	23,430.19	22,741.09	689.10
Distrito Central	DULCE HOGAR	COL LA JOYA SECTOR 1	Maestro/a	32,092.29	13,783.34	18,308.95
Distrito Central	ARTURO QUEZADA	COL. ARTURO QUEZADA	Maestro/a	11,663.88	1,145.82	10,518.06
Distrito Central	DULCE HOGAR	COL LA JOYA SECTOR 1	Maestro/a	13,280.92	11,221.76	2,059.16
Distrito Central	JESUS AGUILAR PAZ	BARRIO PERPETUO SOCORRO	Maestro/a	32,652.66	22,060.73	10,591.93
Distrito Central	JESUS AGUILAR PAZ	BARRIO PERPETUO SOCORRO	Maestro/a	28,205.25	21,936.56	6,268.69
Distrito Central	JESUS AGUILAR PAZ	BARRIO PERPETUO SOCORRO	Maestro/a	20,680.33	2,073.95	18,606.38
Distrito Central	JESUS AGUILAR PAZ	BARRIO PERPETUO SOCORRO	Maestro/a	15,393.84	2,088.77	13,305.07
Distrito Central	JESUS AGUILAR PAZ	BARRIO PERPETUO SOCORRO	Maestro/a	26,912.52	20,987.73	5,924.79
Distrito Central	JESUS AGUILAR PAZ	BARRIO PERPETUO SOCORRO	Maestro/a	32,221.75	20,674.44	11,547.31




**Reporte de planillas Docentes, Mes de Mayo Departamento de Francisco Morazan**

<u>Municipio</u>	<u>Centro Educativo</u>	<u>Dirección del Centro</u>	<u>Cargo</u>	<u>Sueldo Bruto</u>	<u>Deducciones</u>	<u>Sueldo Neto</u>
Distrito Central	ARTURO QUEZADA	COL. ARTURO QUEZADA	Maestro/a	21,861.96	4,963.31	16,898.65
Distrito Central	DULCE HOGAR	COL LA JOYA SECTOR 1	Director/a Pre-escolar / Primaria / Basico	18,627.91	11,297.10	7,330.81
Distrito Central	JESUS AGUILAR PAZ	BARRIO PERPETUO SOCORRO	Maestro/a	34,872.22	19,784.00	15,088.22
Distrito Central	JESUS AGUILAR PAZ	BARRIO PERPETUO SOCORRO	Maestro/a	32,652.65	19,365.18	13,287.47
Distrito Central	JESUS AGUILAR PAZ	BARRIO PERPETUO SOCORRO	Maestro/a	25,855.73	2,539.72	23,316.01
Distrito Central	20 DE JULIO	COL. VILLA CRISTINA	Maestro/a	35,810.20	27,228.54	8,581.66
Distrito Central	DR.. CARLOS ROBERO REINA	COL. ROSALINDA	Medio. Profesor/a Ciclo Comun	.00	.00	.00
Distrito Central	JESUS AGUILAR PAZ	BARRIO PERPETUO SOCORRO	Maestro/a	23,807.79	18,056.14	5,751.65
Distrito Central	ARTURO QUEZADA	COL. ARTURO QUEZADA	Maestro/a	14,089.43	7,381.74	6,707.69
Distrito Central	DR.. CARLOS ROBERO REINA	COL. ROSALINDA	Maestro/a	19,816.41	18,011.73	1,804.68
Distrito Central	JESUS AGUILAR PAZ	BARRIO PERPETUO SOCORRO	Maestro/a	28,339.07	17,384.21	10,954.86
Distrito Central	JESUS AGUILAR PAZ	BARRIO PERPETUO SOCORRO	Maestro/a	25,047.23	17,324.82	7,722.41
Distrito Central	ARTURO QUEZADA	COL. ARTURO QUEZADA	Maestro/a	18,627.91	8,866.48	9,761.43
Distrito Central	JESUS AGUILAR PAZ	BARRIO PERPETUO SOCORRO	Maestro/a	32,275.05	3,166.78	29,108.27
Distrito Central	DR.. CARLOS ROBERO REINA	COL. ROSALINDA	Maestro/a	19,436.42	16,729.40	2,707.02
Distrito Central	JESUS AGUILAR PAZ	BARRIO PERPETUO SOCORRO	Maestro/a	25,424.84	15,677.66	9,747.18
Distrito Central	ARTURO QUEZADA	COL. ARTURO QUEZADA	Maestro/a	17,010.88	9,480.78	7,530.10
Distrito Central	DR.. CARLOS ROBERO REINA	COL. ROSALINDA	Maestro/a	19,436.42	16,095.04	3,341.38
Distrito Central	20 DE JULIO	COL. VILLA CRISTINA	Maestro/a	35,581.00	20,268.36	15,312.64
Distrito Central	DR.. CARLOS ROBERO REINA	COL. ROSALINDA	Maestro/a	29,902.80	14,727.97	15,174.83
Distrito Central	ARTURO QUEZADA	COL. ARTURO QUEZADA	Maestro/a	17,010.88	15,017.66	1,993.22
Distrito Central	JESUS AGUILAR PAZ	BARRIO PERPETUO SOCORRO	Maestro/a	31,844.15	14,540.19	17,303.96
Distrito Central	DR.. CARLOS ROBERO REINA	COL. ROSALINDA	Maestro/a	19,436.42	13,720.73	5,715.69
Distrito Central	JESUS AGUILAR PAZ	BARRIO PERPETUO SOCORRO	Maestro/a	23,319.10	14,080.93	9,238.17




### Reporte de planillas Docentes, Mes de Mayo Departamento de Francisco Morazan

<u>Municipio</u>	<u>Centro Educativo</u>	<u>Dirección del Centro</u>	<u>Cargo</u>	<u>Sueldo Bruto</u>	<u>Deducciones</u>	<u>Sueldo Neto</u>
Distrito Central	ARTURO QUEZADA	COL. ARTURO QUEZADA	Maestro/a	20,351.37	18,209.29	2,142.08
Distrito Central	JESUS AGUILAR PAZ	BARRIO PERPETUO SOCORRO	Maestro/a	25,047.22	13,692.95	11,354.27
Distrito Central	JESUS AGUILAR PAZ	BARRIO PERPETUO SOCORRO	Maestro/a	32,221.75	13,599.10	18,622.65
Distrito Central	DR.. CARLOS ROBERO REINA	COL. ROSALINDA	Maestro/a	11,663.88	2,445.82	9,218.06
Distrito Central	ESPAÑA	COL. 30 DE NOVIEMBRE	Maestro/a	11,663.88	1,540.37	10,123.51
Distrito Central	CAPACITACION DOCENTE	SECRETARIA DE EDUCACION, COMAYAGUELA	Maestro/a	.00	.00	.00
Distrito Central	DOLORES REINA DE WATSON	CRISTOBAL DIAZ	Maestro/a	36,134.99	25,511.82	10,623.17
Distrito Central	JESUS AGUILAR PAZ	BARRIO PERPETUO SOCORRO	Maestro/a	29,660.35	7,458.03	22,202.32
Distrito Central	ARTURO QUEZADA	COL. ARTURO QUEZADA	Maestro/a	28,339.06	20,911.60	7,427.46
Distrito Central	JESUS AGUILAR PAZ	BARRIO PERPETUO SOCORRO	Maestro/a	24,238.71	11,660.24	12,578.47
Distrito Central	JESUS AGUILAR PAZ	BARRIO PERPETUO SOCORRO	Maestro/a	18,037.08	11,465.49	6,571.59
Distrito Central	DR. REYNALDO SALINAS LOPEZ	COL. CANADA	Maestro/a	.00	.00	.00
Distrito Central	JESUS AGUILAR PAZ	BARRIO PERPETUO SOCORRO	Maestro/a	9,788.24	8,358.62	1,429.62
Distrito Central	JESUS AGUILAR PAZ	BARRIO PERPETUO SOCORRO	Maestro/a	40,222.19	10,796.52	29,425.67
Distrito Central	JESUS AGUILAR PAZ	BARRIO PERPETUO SOCORRO	Maestro/a	33,030.26	10,742.62	22,287.64
Distrito Central	JESUS AGUILAR PAZ	BARRIO PERPETUO SOCORRO	Maestro/a	33,838.78	10,674.87	23,163.91
Distrito Central	ARTURO QUEZADA	COL. ARTURO QUEZADA	Maestro/a	29,956.11	25,731.87	4,224.24
Distrito Central	JESUS AGUILAR PAZ	BARRIO PERPETUO SOCORRO	Maestro/a	11,926.29	10,305.25	1,621.04
Distrito Central	JESUS AGUILAR PAZ	BARRIO PERPETUO SOCORRO	Maestro/a	23,807.80	10,196.98	13,610.82
Distrito Central	DOLORES VIUDA DE ALVARADO	COL LA TRAVESIA	Maestro/a	21,942.77	16,772.42	5,170.35
Distrito Central	AUGUSTO BRESSANI	CALLE CALCUTA AVE SAN ESTEBAN	Maestro/a	.00	.00	.00
Distrito Central	JESUS AGUILAR PAZ	BARRIO PERPETUO SOCORRO	Maestro/a	29,013.28	9,763.41	19,249.87
Distrito Central	JESUS AGUILAR PAZ	BARRIO PERPETUO SOCORRO	Maestro/a	29,338.07	10,109.95	19,228.12
Distrito Central	JESUS AGUILAR PAZ	BARRIO PERPETUO SOCORRO	Maestro/a	34,571.25	9,361.03	25,210.22




### Reporte de planillas Docentes, Mes de Mayo Departamento de Francisco Morazan

<u>Municipio</u>	<u>Centro Educativo</u>	<u>Dirección del Centro</u>	<u>Cargo</u>	<u>Sueldo Bruto</u>	<u>Deducciones</u>	<u>Sueldo Neto</u>
Distrito Central	AUGUSTO BRESSANI	CALLE CALCUTA AVE SAN ESTEBAN	Maestro/a	21,866.45	18,795.50	3,070.95
Distrito Central	JESUS AGUILAR PAZ	BARRIO PERPETUO SOCORRO	Maestro/a	15,774.74	10,402.22	5,372.52
Distrito Central	DOLORES VIUDA DE ALVARADO	COL LA TRAVESIA	Director/a Pre-escolar / Primaria / Basico	.00	.00	.00
Distrito Central	JESUS AGUILAR PAZ	BARRIO PERPETUO SOCORRO	Maestro/a	25,695.84	9,235.02	16,460.82
Distrito Central	AUGUSTO BRESSANI	CALLE CALCUTA AVE SAN ESTEBAN	Maestro/a	23,483.49	21,066.26	2,417.23
Distrito Central	JESUS AGUILAR PAZ	BARRIO PERPETUO SOCORRO	Maestro/a	19,925.12	9,159.04	10,766.08
Distrito Central	ESPAÑA	COL. 30 DE NOVIEMBRE	Maestro/a	14,897.95	1,404.55	13,493.40
Distrito Central	DOLORES REYNA DE WATSON	LAS MORAS	Maestro/a	15,145.90	13,369.12	1,776.78
Distrito Central	AUGUSTO BRESSANI	CALLE CALCUTA AVE SAN ESTEBAN	Maestro/a	27,880.46	21,095.77	6,784.69
Distrito Central	JESUS AGUILAR PAZ	BARRIO PERPETUO SOCORRO	Maestro/a	29,768.98	8,255.61	21,513.37
Distrito Central	JESUS AGUILAR PAZ	BARRIO PERPETUO SOCORRO	Maestro/a	22,244.06	8,200.74	14,043.32
Distrito Central	ESPAÑA	COL. 30 DE NOVIEMBRE	Maestro/a	.00	.00	.00
Distrito Central	CAPACITACION DOCENTE	SECRETARIA DE EDUCACION, COMAYAGUELA	JEFE NIVEL CENTRAL	35,958.27	31,456.97	4,501.30
Distrito Central	JESUS AGUILAR PAZ	BARRIO PERPETUO SOCORRO	Maestro/a	28,151.95	11,833.34	16,318.61
Distrito Central	4 DE JUNIO	LA ESPERANZA	Maestro/a	30,604.72	16,542.44	14,062.28
Distrito Central	ESP. PARA CIEGOS PILAR SALINAS	MATAMOROS	Maestro/a	20,244.94	18,084.84	2,160.10
Distrito Central	ESP. PARA CIEGOS PILAR SALINAS	MATAMOROS	Maestro/a	18,132.01	16,387.46	1,744.55
Distrito Central	CAPACITACION DOCENTE	SECRETARIA DE EDUCACION, COMAYAGUELA	JEFE NIVEL CENTRAL	.00	.00	.00
Distrito Central	JESUS AGUILAR PAZ	BARRIO PERPETUO SOCORRO	Maestro/a	24,722.91	13,416.36	11,306.55
Distrito Central	JESUS AGUILAR PAZ	BARRIO PERPETUO SOCORRO	Maestro/a	33,030.26	6,795.99	26,234.27
Distrito Central	Augusto C Coello	Aldea Las Flores	Maestro/a	.00	.00	.00
Distrito Central	JESUS AGUILAR PAZ	BARRIO PERPETUO SOCORRO	Maestro/a	27,176.34	5,853.13	21,323.21
Distrito Central	JESUS AGUILAR PAZ	BARRIO PERPETUO SOCORRO	Maestro/a	14,445.24	5,199.30	9,245.94
Distrito Central	JESUS AGUILAR PAZ	BARRIO PERPETUO SOCORRO	Maestro/a	35,054.97	14,397.24	20,657.73



**Reporte de planillas Docentes, Mes de Mayo Departamento de Francisco Morazan**

<u>Municipio</u>	<u>Centro Educativo</u>	<u>Dirección del Centro</u>	<u>Cargo</u>	<u>Sueldo Bruto</u>	<u>Deducciones</u>	<u>Sueldo Neto</u>
Distrito Central	ESP. PARA CIEGOS PILAR SALINAS	MATAMOROS	Maestro/a	17,010.88	15,650.10	1,360.78
Distrito Central	JESUS AGUILAR PAZ	BARRIO PERPETUO SOCORRO	Maestro/a	20,680.33	4,935.45	15,744.88
Distrito Central	JESUS AGUILAR PAZ	BARRIO PERPETUO SOCORRO	Maestro/a	15,347.14	4,511.89	10,835.25
Distrito Central	DOLORES REINA DE WATSON	CRISTOBAL DIAZ	Maestro/a	17,010.88	11,654.85	5,356.03
Distrito Central	AUGUSTO C COELLO	LAS TABLAS	Maestro/a	.00	.00	.00
Distrito Central	JESUS AGUILAR PAZ	BARRIO PERPETUO SOCORRO	Maestro/a	24,971.19	15,283.35	9,687.84
Distrito Central	JESUS AGUILAR PAZ	BARRIO PERPETUO SOCORRO	Maestro/a	29,822.28	15,585.80	14,236.48
Distrito Central	JESUS AGUILAR PAZ	BARRIO PERPETUO SOCORRO	Maestro/a	5,668.46	3,609.94	2,058.52
Distrito Central	MARCO A ANDINO	SAN ANGEL	Maestro/a	17,010.88	1,573.58	15,437.30
Distrito Central	JESUS AGUILAR PAZ	BARRIO PERPETUO SOCORRO	Maestro/a	22,244.06	15,945.93	6,298.13
Distrito Central	DOLORES REINA DE WATSON	CRISTOBAL DIAZ	Maestro/a	13,280.92	5,002.17	8,278.75
Distrito Central	JESUS AGUILAR PAZ	BARRIO PERPETUO SOCORRO	Maestro/a	33,461.17	3,224.22	30,236.95
Distrito Central	AUGUSTO C COELLO	LAS TABLAS	Maestro/a	14,089.43	10,542.58	3,546.85
Distrito Central	JESUS AGUILAR PAZ	BARRIO PERPETUO SOCORRO	Maestro/a	14,111.02	3,040.23	11,070.79
Distrito Central	JESUS AGUILAR PAZ	BARRIO PERPETUO SOCORRO	Maestro/a	31,413.23	3,039.91	28,373.32
Distrito Central	DOLORES BUSTILLO	EL CARIZAL # 1	Maestro/a	30,009.41	22,220.33	7,789.08
Distrito Central	AUGUSTO C COELLO	LAS TABLAS	Maestro/a	18,627.91	16,707.59	1,920.32
Distrito Central	JESUS AGUILAR PAZ	BARRIO PERPETUO SOCORRO	Maestro/a	24,887.30	2,901.89	21,985.41
Distrito Central	JESUS AGUILAR PAZ	BARRIO PERPETUO SOCORRO	Maestro/a	29,444.92	2,862.75	26,582.17
Distrito Central	MARCO A ANDINO	SAN ANGEL	Maestro/a	11,663.88	1,540.37	10,123.51
Distrito Central	JESUS AGUILAR PAZ	BARRIO PERPETUO SOCORRO	Maestro/a	29,254.20	18,308.48	10,945.72
Distrito Central	JESUS AGUILAR PAZ	BARRIO PERPETUO SOCORRO	Maestro/a	30,831.52	18,320.10	12,511.42
Distrito Central	JESUS AGUILAR PAZ	SAN FRANCISCO	Maestro/a	17,390.87	14,129.76	3,261.11
Distrito Central	ESP. PARA CIEGOS PILAR SALINAS	MATAMOROS	Maestro/a	35,432.59	15,370.95	20,061.64



**Reporte de planillas Docentes, Mes de Mayo Departamento de Francisco Morazan**

<u>Municipio</u>	<u>Centro Educativo</u>	<u>Dirección del Centro</u>	<u>Cargo</u>	<u>Sueldo Bruto</u>	<u>Deducciones</u>	<u>Sueldo Neto</u>
Distrito Central	Augusto C Coello	Aldea Las Flores	Medio. Profesor/a Ciclo Comun	.00	.00	.00
Distrito Central	DOLORES BUSTILLO	EL CARIZAL # 1	Maestro/a	18,486.40	12,351.69	6,134.71
Distrito Central	JESUS AGUILAR PAZ	BARRIO PERPETUO SOCORRO	Maestro/a	26,912.52	20,221.15	6,691.37
Distrito Central	JESUS AGUILAR PAZ	BARRIO PERPETUO SOCORRO	Maestro/a	14,966.22	2,304.55	12,661.67
Distrito Central	Augusto C Coello	Aldea Las Flores	Medio. Profesor/a Ciclo Comun	18,627.91	13,156.73	5,471.18
Distrito Central	JESUS AGUILAR PAZ	BARRIO PERPETUO SOCORRO	Maestro/a	21,813.15	2,175.90	19,637.25
Distrito Central	CAPACITACION DOCENTE	SECRETARIA DE EDUCACION, COMAYAGUELA	JEFE DE SECCION DE PROGRAMACION	45,050.93	28,954.77	16,096.16
Distrito Central	20 DE JULIO	COL. VILLA CRISTINA	Maestro/a	33,083.57	13,303.51	19,780.06
Distrito Central	4 DE JUNIO	LA ESPERANZA	Maestro/a	18,486.40	16,477.28	2,009.12
Distrito Central	ESP. PARA CIEGOS PILAR SALINAS	MATAMOROS	Maestro/a	18,627.91	11,608.75	7,019.16
Distrito Central	JESUS AGUILAR PAZ	BARRIO PERPETUO SOCORRO	Maestro/a	16,149.06	1,899.19	14,249.87
Distrito Central	DOLORES BUSTILLO	EL CARIZAL # 1	Maestro/a	17,010.88	8,590.75	8,420.13
Distrito Central	Augusto C Coello	Aldea Las Flores	Medio. Profesor/a Ciclo Comun	32,221.75	26,533.62	5,688.13
Distrito Central	JESUS AGUILAR PAZ	BARRIO PERPETUO SOCORRO	Maestro/a	38,006.56	22,385.46	15,621.10
Distrito Central	JESUS AGUILAR PAZ	BARRIO PERPETUO SOCORRO	Maestro/a	33,892.07	22,617.05	11,275.02
Distrito Central	JESUS AGUILAR PAZ	BARRIO PERPETUO SOCORRO	Maestro/a	14,538.63	1,770.35	12,768.28
Distrito Central	Augusto C. Coello	Aldea los Corralitos	Maestro/a	.00	.00	.00
Distrito Central	20 DE JULIO	COL. VILLA CRISTINA	Maestro/a	18,627.91	13,214.96	5,412.95
Distrito Central	DOLORES BUSTILLO	EL CARIZAL # 1	Maestro/a	15,393.84	2,544.22	12,849.62
Distrito Central	JESUS AGUILAR PAZ	BARRIO PERPETUO SOCORRO	Maestro/a	16,155.66	1,505.17	14,650.49
Distrito Central	Augusto C. Coello	Aldea los Corralitos	Maestro/a	18,627.91	13,156.73	5,471.18
Distrito Central	JESUS AGUILAR PAZ	BARRIO PERPETUO SOCORRO	Maestro/a	15,774.72	1,474.67	14,300.05
Distrito Central	JESUS AGUILAR PAZ	BARRIO PERPETUO SOCORRO	Maestro/a	10,690.17	1,462.47	9,227.70
Distrito Central	DOLORES BUSTILLO	EL CARIZAL # 1	Maestro/a	17,010.88	2,017.45	14,993.43

**Reporte de planillas Docentes, Mes de Mayo Departamento de Francisco Morazan**

<u>Municipio</u>	<u>Centro Educativo</u>	<u>Dirección del Centro</u>	<u>Cargo</u>	<u>Sueldo Bruto</u>	<u>Deducciones</u>	<u>Sueldo Neto</u>
Distrito Central	AUGUSTO C. COELLO	LAS FLORES	Maestro/a	.00	.00	.00
Distrito Central	JESUS AGUILAR PAZ	BARRIO PERPETUO SOCORRO	Maestro/a	10,367.90	1,436.69	8,931.21
Distrito Central	ESP. PARA CIEGOS PILAR SALINAS	MATAMOROS	Maestro/a	11,663.88	10,865.17	798.71
Distrito Central	20 DE JULIO	COL. VILLA CRISTINA	Maestro/a	22,079.67	10,820.04	11,259.63
Distrito Central	CAPACITACION DOCENTE	SECRETARIA DE EDUCACION, COMAYAGUELA	JEFE DE SECCION DE PROGRAMACION	.00	.00	.00
Distrito Central	ESP. PARA CIEGOS PILAR SALINAS	MATAMOROS	Maestro/a	16,202.35	10,664.20	5,538.15
Distrito Central	DIVANNA	COLONIA DIVANNA	Secretario	36,834.88	10,360.13	26,474.75
Distrito Central	JESUS AGUILAR PAZ	BARRIO PERPETUO SOCORRO	Maestro/a	9,071.91	938.46	8,133.45
Distrito Central	AUGUSTO C. COELLO	LAS FLORES	Maestro/a	20,328.35	2,492.24	17,836.11
Distrito Central	DIVANNA	COLONIA DIVANNA	Secretario	.00	.00	.00
Distrito Central	JESUS AGUILAR PAZ	BARRIO PERPETUO SOCORRO	Maestro/a	33,030.26	32,388.65	641.61
Distrito Central	JESUS AGUILAR PAZ	BARRIO PERPETUO SOCORRO	Maestro/a	5,131.28	623.21	4,508.07
Distrito Central	ESP. PARA CIEGOS PILAR SALINAS	MATAMOROS	Maestro/a	31,413.23	10,477.46	20,935.77
Distrito Central	JESUS AGUILAR PAZ	BARRIO PERPETUO SOCORRO	Maestro/a	3,420.85	486.38	2,934.47
Distrito Central	JESUS AGUILAR PAZ	BARRIO PERPETUO SOCORRO	Maestro/a	.00	.00	.00
Distrito Central	JESUS AGUILAR PAZ	BARRIO PERPETUO SOCORRO	Maestro/a	50,775.19	37,087.73	13,687.46
Distrito Central	ECUELA DE VARONES JOSE TRINIDAD CABAÑAS	GUANACASTE	Maestro/a	35,786.98	8,734.18	27,052.80
Distrito Central	JESUS AGUILAR PAZ	SAN FRANCISCO	Maestro/a	.00	.00	.00
Distrito Central	ECUELA DE VARONES JOSE TRINIDAD CABAÑAS	GUANACASTE	Maestro/a	17,819.39	9,554.88	8,264.51
Distrito Central	JESUS AGUILAR PAZ	SAN FRANCISCO	Maestro/a	21,861.97	3,542.41	18,319.56
Distrito Central	AUGUSTO C. COELLO	LAS FLORES	Maestro/a	17,323.50	12,676.55	4,646.95
Distrito Central	JESUS AGUILAR PAZ	SAN FRANCISCO	Maestro/a	23,703.93	4,906.79	18,797.14
Distrito Central	JESUS AGUILAR PAZ	BARRIO PERPETUO SOCORRO	Medio. Profesor/a Ciclo Comun	5,131.28	623.21	4,508.07
Distrito Central	JESUS AGUILAR PAZ	BARRIO PERPETUO SOCORRO	Medio. Profesor/a Ciclo Comun	3,420.85	535.70	2,885.15

**Reporte de planillas Docentes, Mes de Mayo Departamento de Francisco Morazan**

<u>Municipio</u>	<u>Centro Educativo</u>	<u>Dirección del Centro</u>	<u>Cargo</u>	<u>Sueldo Bruto</u>	<u>Deducciones</u>	<u>Sueldo Neto</u>
Distrito Central	AUGUSTO URBINA CRUZ	COL VILLA LAURELES	ASISTENTE DE LABORATORIO	.00	.00	.00
Distrito Central	ECUELA DE VARONES JOSE TRINIDAD CABAÑAS	GUANACASTE	Maestro/a	31,413.23	27,394.97	4,018.26
Distrito Central	JESUS AGUILAR PAZ	SAN FRANCISCO	Maestro/a	38,006.55	29,104.53	8,902.02
Distrito Central	JESUS AGUILAR PAZ	SAN FRANCISCO	Maestro/a	27,071.95	23,193.11	3,878.84
Distrito Central	JESUS AGUILAR PAZ	SAN FRANCISCO	Maestro/a	19,436.42	8,068.90	11,367.52
Distrito Central	21 DE FEBRERO	COLONIA 21 DE FEB	Director/a de Media	37,919.58	16,409.64	21,509.94
Distrito Central	ECUELA DE VARONES JOSE TRINIDAD CABAÑAS	GUANACASTE	Maestro/a	35,432.59	20,208.72	15,223.87
Distrito Central	JESUS AGUILAR PAZ	SAN FRANCISCO	Maestro/a	21,861.97	16,231.12	5,630.85
Distrito Central	AUGUSTO URBINA CRUZ	COL VILLA LAURELES	ASISTENTE DE ORIENTACION	.00	.00	.00
Distrito Central	ECUELA DE VARONES JOSE TRINIDAD CABAÑAS	GUANACASTE	Maestro/a	18,627.91	17,815.07	812.84
Distrito Central	JESUS AGUILAR PAZ	SAN FRANCISCO	Maestro/a	13,280.92	10,790.28	2,490.64
Distrito Central	ECUELA DE VARONES JOSE TRINIDAD CABAÑAS	GUANACASTE	Maestro/a	15,145.90	14,508.34	637.56
Distrito Central	CAPACITACION DOCENTE	SECRETARIA DE EDUCACION, COMAYAGUELA	JEFE DE SECCIÓN DE MEDIOS AUDIOVISUALES	41,462.47	32,495.90	8,966.57
Distrito Central	4 DE JUNIO	LA ESPERANZA	Maestro/a	21,861.97	16,007.43	5,854.54
Distrito Central	ESP. PARA CIEGOS PILAR SALINAS	MATAMOROS	Maestro/a	11,663.88	7,507.21	4,156.67
Distrito Central	ECUELA DE VARONES JOSE TRINIDAD CABAÑAS	GUANACASTE	Maestro/a	21,861.97	13,188.81	8,673.16
Distrito Central	AUGUSTO URBINA CRUZ	COL VILLA LAURELES	ASISTENTE DE TALLER	.00	.00	.00
Distrito Central	JESUS AGUILAR PAZ	SAN FRANCISCO	Maestro/a	11,663.88	10,327.19	1,336.69
Distrito Central	JESUS AGUILAR PAZ	SAN FRANCISCO	Maestro/a	18,132.00	10,294.29	7,837.71
Distrito Central	JESUS AGUILAR PAZ	SAN FRANCISCO	Maestro/a	20,244.94	16,713.11	3,531.83
Distrito Central	AUGUSTO URBINA CRUZ	COL VILLA LAURELES	ASISTENTE DE TALLER	36,943.51	20,725.72	16,217.79
Distrito Central	21 DE FEBRERO	COLONIA 21 DE FEB	CONSEJERO DE ESTUDIANTES	26,965.83	19,436.34	7,529.49
Distrito Central	ECUELA DE VARONES JOSE TRINIDAD CABAÑAS	GUANACASTE	Maestro/a	24,412.70	11,992.37	12,420.33
Distrito Central	MANUEL DE JESUS MANZANARES	COL. SOTO	Maestro/a	28,943.64	28,420.67	522.97

**Reporte de planillas Docentes, Mes de Mayo Departamento de Francisco Morazan**

<u>Municipio</u>	<u>Centro Educativo</u>	<u>Dirección del Centro</u>	<u>Cargo</u>	<u>Sueldo Bruto</u>	<u>Deducciones</u>	<u>Sueldo Neto</u>
Distrito Central	AUGUSTO URBINA CRUZ	COL VILLA LAURELES	ASISTENTE DE TALLER	34,193.65	26,590.35	7,603.30
Distrito Central	ECUELA DE VARONES JOSE TRINIDAD CABAÑAS	GUANACASTE	Maestro/a	23,105.88	11,613.52	11,492.36
Distrito Central	JESUS AGUILAR PAZ	BARRIO PERPETUO SOCORRO	Medio. Profesor/a Ciclo Comun	.00	.00	.00
Distrito Central	JESUS AGUILAR PAZ	SAN FRANCISCO	Maestro/a	17,010.88	6,088.07	10,922.81
Distrito Central	CAPACITACION DOCENTE	SECRETARIA DE EDUCACION, COMAYAGUELA	JEFE DE SECCIÓN DE MEDIOS AUDIOVISUALES	.00	.00	.00
Distrito Central	21 DE FEBRERO	COLONIA 21 DE FEB	Maestro/a	15,393.84	1,444.22	13,949.62
Distrito Central	MANUEL RAMIREZ ZELAYA	DOMISILIO. CIUDAD DE TEGUCIGALPA, MUNICIPIO DEL DISTRITO CENTRAL.	Maestro/a	.00	.00	.00
Distrito Central	21 DE FEBRERO	COLONIA 21 DE FEB	CONSEJERO DE ESTUDIANTES	.00	.00	.00
Distrito Central	EDAS CARRASCO	14 DE ENERO	Maestro/a	16,202.35	2,308.90	13,893.45
Distrito Central	JESUS AGUILAR PAZ	BARRIO PERPETUO SOCORRO	Medio. Profesor/a Ciclo Comun	6,841.71	760.05	6,081.66
Distrito Central	JESUS MILLA SELVA	COLONIA KENNEDY	Maestro/a	14,966.23	2,825.33	12,140.90
Distrito Central	JESUS MILLA SELVA	COLONIA KENNEDY	Maestro/a	23,212.48	2,745.70	20,466.78
Distrito Central	AUGUSTO URBINA CRUZ	COL VILLA LAURELES	CONSEJERO	35,326.47	32,861.02	2,465.45
Distrito Central	EDUCACION CONTINUA	SECRETARIA DE EDUCACION, COMAYAGUELA	PROGRAMADOR NIVEL CENTRAL	39,535.59	18,688.12	20,847.47
Distrito Central	JESUS MILLA SELVA	DISTRITO CENTRAL	ASISTENTE DE ORIENTACION	17,690.05	2,026.91	15,663.14
Distrito Central	JESUS MILLA SELVA	DISTRITO CENTRAL	ASISTENTE DE ORIENTACION	17,690.05	2,022.46	15,667.59
Distrito Central	AUGUSTO URBINA CRUZ	COL VILLA LAURELES	JEFE DE TALLER O AREA	.00	.00	.00
Distrito Central	EDUCACION CONTINUA	SECRETARIA DE EDUCACION, COMAYAGUELA	PROGRAMADOR NIVEL CENTRAL	38,727.07	10,121.94	28,605.13
Distrito Central	JESUS MILLA SELVA	DISTRITO CENTRAL	ASISTENTE DE LABORATORIO	19,307.08	4,808.76	14,498.32
Distrito Central	JESUS MILLA SELVA	DISTRITO CENTRAL	ASISTENTE DE LABORATORIO	.00	.00	.00
Distrito Central	EDAS CARRASCO	14 DE ENERO	Maestro/a	17,010.88	15,457.04	1,553.84
Distrito Central	JESUS AGUILAR PAZ	BARRIO PERPETUO SOCORRO	Medio. Profesor/a Ciclo Comun	6,841.70	2,807.05	4,034.65
Distrito Central	EDUCACION CONTINUA	SECRETARIA DE EDUCACION, COMAYAGUELA	JEFE DE SECCION NIVEL CENTRAL	46,915.74	28,701.84	18,213.90
Distrito Central	JESUS AGUILAR PAZ	BARRIO PERPETUO SOCORRO	ORIENTADOR VOCACIONAL Y PROFESIONAL	24,788.06	21,112.43	3,675.63



**Reporte de planillas Docentes, Mes de Mayo Departamento de Francisco Morazan**

<u>Municipio</u>	<u>Centro Educativo</u>	<u>Dirección del Centro</u>	<u>Cargo</u>	<u>Sueldo Bruto</u>	<u>Deducciones</u>	<u>Sueldo Neto</u>
Distrito Central	AUGUSTO URBINA CRUZ	COL VILLA LAURELES	Maestro/a	.00	.00	.00
Distrito Central	EDUCACION CONTINUA	SECRETARIA DE EDUCACION, COMAYAGUELA	JEFE DE SECCION NIVEL CENTRAL	.00	.00	.00
Distrito Central	JESUS AGUILAR PAZ	BARRIO PERPETUO SOCORRO	Medio. Profesor/a Ciclo Comun	23,430.19	22,741.09	689.10
Distrito Central	JESUS AGUILAR PAZ	BARRIO PERPETUO SOCORRO	Medio. Profesor/a Ciclo Comun	26,795.97	22,394.57	4,401.40
Distrito Central	AUGUSTO URBINA CRUZ	COL VILLA LAURELES	Maestro/a	6,414.10	775.16	5,638.94
Distrito Central	JESUS AGUILAR PAZ	BARRIO PERPETUO SOCORRO	Medio. Profesor/a Ciclo Comun	36,733.46	19,844.85	16,888.61
Distrito Central	EDUCACION CONTINUA	SECRETARIA DE EDUCACION, COMAYAGUELA	ASISTENTE TECNICO NIVEL CENTRAL	45,523.58	37,419.61	8,103.97
Distrito Central	JESUS AGUILAR PAZ	BARRIO PERPETUO SOCORRO	Medio. Profesor/a Ciclo Comun	22,621.67	17,630.84	4,990.83
Distrito Central	JESUS AGUILAR PAZ	BARRIO PERPETUO SOCORRO	Medio. Profesor/a Ciclo Comun	28,339.08	10,086.54	18,252.54
Distrito Central	EDUCACION CONTINUA	SECRETARIA DE EDUCACION, COMAYAGUELA	ASISTENTE TECNICO NIVEL CENTRAL	37,918.56	32,119.02	5,799.54
Distrito Central	21 DE FEBRERO	COLONIA 21 DE FEB	Maestro/a	13,162.42	1,265.71	11,896.71
Distrito Central	EDUCACION CONTINUA	SECRETARIA DE EDUCACION, COMAYAGUELA	ASISTENTE TECNICO NIVEL CENTRAL	47,036.22	32,090.19	14,946.03
Distrito Central	CAPACITACION DOCENTE	SECRETARIA DE EDUCACION, COMAYAGUELA	ASISTENTE TECNICO NIVEL CENTRAL	50,945.64	41,164.67	9,780.97
Distrito Central	JESUS AGUILAR PAZ	BARRIO PERPETUO SOCORRO	Medio. Profesor/a Ciclo Comun	25,424.82	12,285.97	13,138.85
Distrito Central	JESUS AGUILAR PAZ	BARRIO PERPETUO SOCORRO	Medio. Profesor/a Ciclo Comun	25,047.22	13,692.95	11,354.27
Distrito Central	JESUS AGUILAR PAZ	BARRIO PERPETUO SOCORRO	Medio. Profesor/a Ciclo Comun	16,202.35	10,301.29	5,901.06
Distrito Central	AUGUSTO URBINA CRUZ	COL VILLA LAURELES	Maestro/a	15,393.83	1,888.08	13,505.75
Distrito Central	JESUS AGUILAR PAZ	BARRIO PERPETUO SOCORRO	Medio. Profesor/a Ciclo Comun	30,831.52	18,320.10	12,511.42
Distrito Central	EDUCACION CONTINUA	SECRETARIA DE EDUCACION, COMAYAGUELA	ASISTENTE TECNICO	43,537.19	37,787.57	5,749.62
Distrito Central	JESUS AGUILAR PAZ	BARRIO PERPETUO SOCORRO	Medio. Profesor/a Ciclo Comun	21,866.44	9,596.17	12,270.27
Distrito Central	AUGUSTO URBINA CRUZ	COL VILLA LAURELES	Maestro/a	16,149.05	1,899.18	14,249.87
Distrito Central	JESUS AGUILAR PAZ	BARRIO PERPETUO SOCORRO	Medio. Profesor/a Ciclo Comun	9,788.24	8,358.62	1,429.62
Distrito Central	JESUS AGUILAR PAZ	BARRIO PERPETUO SOCORRO	Medio. Profesor/a Ciclo Comun	29,768.98	8,255.61	21,513.37
Distrito Central	EDAS CARRASCO	14 DE ENERO	Maestro/a	21,407.85	20,911.28	496.57

**Reporte de planillas Docentes, Mes de Mayo Departamento de Francisco Morazan**

<u>Municipio</u>	<u>Centro Educativo</u>	<u>Dirección del Centro</u>	<u>Cargo</u>	<u>Sueldo Bruto</u>	<u>Deducciones</u>	<u>Sueldo Neto</u>
Distrito Central	AUGUSTO URBINA CRUZ	COL VILLA LAURELES	Maestro/a	20,302.72	2,089.28	18,213.44
Distrito Central	JESUS AGUILAR PAZ	BARRIO PERPETUO SOCORRO	Medio. Profesor/a Ciclo Comun	15,347.14	4,511.89	10,835.25
Distrito Central	JESUS AGUILAR PAZ	BARRIO PERPETUO SOCORRO	Medio. Profesor/a Ciclo Comun	31,950.73	4,237.28	27,713.45
Distrito Central	JESUS AGUILAR PAZ	BARRIO PERPETUO SOCORRO	SUBDIRECTOR NOCTURNO	.00	.00	.00
Distrito Central	AUGUSTO URBINA CRUZ	COL VILLA LAURELES	Maestro/a	20,733.63	2,828.06	17,905.57
Distrito Central	21 DE FEBRERO	COLONIA 21 DE FEB	Maestro/a	32,652.64	12,496.86	20,155.78
Distrito Central	JESUS MILLA SELVA	COLONIA KENNEDY	Maestro/a	23,052.59	3,036.77	20,015.82
Distrito Central	ESCUELA URBANA DE VARONES LEMPIRA	BARRIO CONCEPCION	Maestro/a	25,100.51	22,734.03	2,366.48
Distrito Central	AUGUSTO URBINA CRUZ	COL VILLA LAURELES	Maestro/a	7,696.92	3,123.47	4,573.45
Distrito Central	EDAS CARRASCO	14 DE ENERO	Maestro/a	17,819.39	14,726.87	3,092.52
Distrito Central	JESUS MILLA SELVA	DISTRITO CENTRAL	ASISTENTE DE LABORATORIO	30,146.60	16,613.67	13,532.93
Distrito Central	JESUS AGUILAR PAZ	BARRIO PERPETUO SOCORRO	Medio. Profesor/a Ciclo Comun	16,149.06	1,899.19	14,249.87
Distrito Central	21 DE FEBRERO	COLONIA 21 DE FEB	Maestro/a	17,010.88	1,573.57	15,437.31
Distrito Central	JESUS AGUILAR PAZ	BARRIO PERPETUO SOCORRO	Medio. Profesor/a Ciclo Comun	14,966.23	1,410.01	13,556.22
Distrito Central	JESUS AGUILAR PAZ	BARRIO PERPETUO SOCORRO	Medio. Profesor/a Ciclo Comun	6,841.70	1,209.37	5,632.33
Distrito Central	21 DE FEBRERO	COLONIA 21 DE FEB	Maestro/a	8,124.53	862.67	7,261.86
Distrito Central	JESUS MILLA SELVA	DISTRITO CENTRAL	ASISTENTE DE ORIENTACION	27,019.12	9,075.36	17,943.76
Distrito Central	JESUS MILLA SELVA	DISTRITO CENTRAL	ASISTENTE DE ORIENTACION	32,092.40	17,101.33	14,991.07
Distrito Central	EFRAIN DIAZ FIGUEROA	TAMAL Y QUESO	Maestro/a	11,663.88	1,195.14	10,468.74
Distrito Central	JESUS MILLA SELVA	DISTRITO CENTRAL	ASISTENTE DE TALLER	.00	.00	.00
Distrito Central	AUGUSTO URBINA CRUZ	COL VILLA LAURELES	Maestro/a	35,455.81	4,198.29	31,257.52
Distrito Central	JESUS MILLA SELVA	DISTRITO CENTRAL	ASISTENTE DE TALLER	36,134.99	5,664.85	30,470.14
Distrito Central	JESUS MILLA SELVA	COLONIA KENNEDY	Maestro/a	17,388.48	10,569.63	6,818.85
Distrito Central	JESUS MILLA SELVA	COLONIA KENNEDY	Maestro/a	21,866.45	10,564.78	11,301.67

**Reporte de planillas Docentes, Mes de Mayo Departamento de Francisco Morazan**

<u>Municipio</u>	<u>Centro Educativo</u>	<u>Dirección del Centro</u>	<u>Cargo</u>	<u>Sueldo Bruto</u>	<u>Deducciones</u>	<u>Sueldo Neto</u>
Distrito Central	AUGUSTO URBINA CRUZ	COL VILLA LAURELES	Maestro/a	21,542.12	4,362.25	17,179.87
Distrito Central	JESUS MILLA SELVA	COLONIA KENNEDY	Maestro/a	24,616.31	10,296.82	14,319.49
Distrito Central	JESUS MILLA SELVA	COLONIA KENNEDY	Maestro/a	22,297.37	9,927.19	12,370.18
Distrito Central	JESUS MILLA SELVA	COLONIA KENNEDY	Maestro/a	22,999.26	9,850.40	13,148.86
Distrito Central	AUGUSTO URBINA CRUZ	COL VILLA LAURELES	Maestro/a	15,774.74	4,440.45	11,334.29
Distrito Central	EL DIAMANTE	RIO FRIO	Maestro/a	28,635.67	19,210.16	9,425.51
Distrito Central	JESUS MILLA SELVA	COLONIA KENNEDY	Maestro/a	21,866.45	9,234.30	12,632.15
Distrito Central	JESUS MILLA SELVA	COLONIA KENNEDY	Maestro/a	24,616.31	9,176.49	15,439.82
Distrito Central	AUGUSTO URBINA CRUZ	COL VILLA LAURELES	Maestro/a	12,828.18	4,695.58	8,132.60
Distrito Central	21 DE FEBRERO	COLONIA 21 DE FEB	Maestro/a	19,436.42	12,022.79	7,413.63
Distrito Central	EL BOSQUE	BARRIO EL BOSQUE	Subdirector/a de Media	.00	.00	.00
Distrito Central	JESUS MILLA SELVA	COLONIA KENNEDY	Maestro/a	17,819.39	8,792.07	9,027.32
Distrito Central	ESCUELA URBANA DE VARONES LEMPIRA	BARRIO CONCEPCION	Maestro/a	25,100.52	22,225.00	2,875.52
Distrito Central	JESUS MILLA SELVA	DISTRITO CENTRAL	CONSEJERO DE ESTUDIANTES	22,541.15	8,547.34	13,993.81
Distrito Central	JESUS MILLA SELVA	COLONIA KENNEDY	Maestro/a	22,244.06	8,429.77	13,814.29
Distrito Central	JESUS MILLA SELVA	DISTRITO CENTRAL	CONSEJERO DE ESTUDIANTES	19,307.09	14,371.31	4,935.78
Distrito Central	AUGUSTO URBINA CRUZ	COL VILLA LAURELES	Maestro/a	23,807.80	5,460.87	18,346.93
Distrito Central	JESUS MILLA SELVA	COLONIA KENNEDY	Maestro/a	29,338.07	8,278.68	21,059.39
Distrito Central	EL BOSQUE	BARRIO EL BOSQUE	Medio. Profesor/a Ciclo Comun	29,147.59	26,376.65	2,770.94
Distrito Central	JESUS MILLA SELVA	COLONIA KENNEDY	Maestro/a	28,281.28	7,865.42	20,415.86
Distrito Central	AUGUSTO URBINA CRUZ	COL VILLA LAURELES	Maestro/a	21,488.84	5,746.66	15,742.18
Distrito Central	EL BOSQUE	BARRIO EL BOSQUE	Medio. Profesor/a Ciclo Comun	35,054.99	15,056.54	19,998.45
Distrito Central	21 DE FEBRERO	COLONIA 21 DE FEB	Maestro/a	20,733.63	9,824.92	10,908.71
Distrito Central	EL BOSQUE	BARRIO EL BOSQUE	Medio. Profesor/a Ciclo Comun	35,648.76	12,303.44	23,345.32

**Reporte de planillas Docentes, Mes de Mayo Departamento de Francisco Morazan**

<u>Municipio</u>	<u>Centro Educativo</u>	<u>Dirección del Centro</u>	<u>Cargo</u>	<u>Sueldo Bruto</u>	<u>Deducciones</u>	<u>Sueldo Neto</u>
Distrito Central	AUGUSTO URBINA CRUZ	COL VILLA LAURELES	Maestro/a	23,430.19	8,028.24	15,401.95
Distrito Central	JESUS MILLA SELVA	COLONIA KENNEDY	Maestro/a	20,244.94	6,823.26	13,421.68
Distrito Central	EL BOSQUE	BARRIO EL BOSQUE	Medio. Profesor/a Ciclo Comun	19,978.41	10,193.46	9,784.95
Distrito Central	JESUS MILLA SELVA	COLONIA KENNEDY	Maestro/a	23,105.88	6,245.40	16,860.48
Distrito Central	AUGUSTO URBINA CRUZ	COL VILLA LAURELES	Maestro/a	31,413.23	8,608.55	22,804.68
Distrito Central	JESUS MILLA SELVA	COLONIA KENNEDY	JEFE DE ORIENTACION	.00	.00	.00
Distrito Central	JESUS MILLA SELVA	COLONIA KENNEDY	Maestro/a	24,616.32	5,411.19	19,205.13
Distrito Central	EL BOSQUE	BARRIO EL BOSQUE	Medio. Profesor/a Ciclo Comun	18,467.99	7,930.88	10,537.11
Distrito Central	AUGUSTO URBINA CRUZ	COL VILLA LAURELES	Maestro/a	36,188.54	8,723.72	27,464.82
Distrito Central	JESUS MILLA SELVA	COLONIA KENNEDY	Maestro/a	21,053.46	5,258.03	15,795.43
Distrito Central	EL BOSQUE	BARRIO EL BOSQUE	Medio. Profesor/a Ciclo Comun	35,078.18	7,610.57	27,467.61
Distrito Central	21 DE FEBRERO	COLONIA 21 DE FEB	Maestro/a	27,961.48	9,573.46	18,388.02
Distrito Central	AUGUSTO URBINA CRUZ	COL VILLA LAURELES	Maestro/a	21,866.45	9,878.78	11,987.67
Distrito Central	JESUS MILLA SELVA	COLONIA KENNEDY	Maestro/a	24,238.71	4,293.51	19,945.20
Distrito Central	JESUS MILLA SELVA	COLONIA KENNEDY	Maestro/a	27,041.86	4,146.47	22,895.39
Distrito Central	EL BOSQUE	BARRIO EL BOSQUE	Medio. Profesor/a Ciclo Comun	7,696.92	5,645.98	2,050.94
Distrito Central	AUGUSTO URBINA CRUZ	COL VILLA LAURELES	Maestro/a	30,795.20	10,597.60	20,197.60
Distrito Central	JESUS MILLA SELVA	COLONIA KENNEDY	Maestro/a	28,285.75	3,662.76	24,622.99
Distrito Central	JESUS MILLA SELVA	COLONIA KENNEDY	Maestro/a	6,841.70	1,154.60	5,687.10
Distrito Central	JESUS MILLA SELVA	COLONIA KENNEDY	Maestro/a	6,841.71	1,154.60	5,687.11
Distrito Central	ESCUELA URBANA DE VARONES LEMPIRA	BARRIO CONCEPCION	Maestro/a	21,861.97	21,456.12	405.85
Distrito Central	ESCUELA URBANA DE VARONES LEMPIRA	BARRIO CONCEPCION	Maestro/a	35,810.19	23,055.49	12,754.70
Distrito Central	MANUEL SOTO	BO. MORAZAN	Maestro/a	19,436.42	18,586.07	850.35
Distrito Central	MANUEL RAMIREZ ZELAYA	DOMISILIO. CIUDAD DE TEGUCIGALPA, MUNICIPIO DEL DISTRITO CENTRAL.	Maestro/a	24,292.01	23,365.47	926.54

**Reporte de planillas Docentes, Mes de Mayo Departamento de Francisco Morazan**

<u>Municipio</u>	<u>Centro Educativo</u>	<u>Dirección del Centro</u>	<u>Cargo</u>	<u>Sueldo Bruto</u>	<u>Deducciones</u>	<u>Sueldo Neto</u>
Distrito Central	AUGUSTO URBINA CRUZ	COL VILLA LAURELES	Maestro/a	31,035.62	10,767.05	20,268.57
Distrito Central	EL BOSQUE	BARRIO EL BOSQUE	Maestro/a	36,565.90	33,605.03	2,960.87
Distrito Central	JESUS MILLA SELVA	COLONIA KENNEDY	Maestro/a	20,710.90	2,471.24	18,239.66
Distrito Central	JESUS MILLA SELVA	COLONIA KENNEDY	Maestro/a	15,393.84	2,438.76	12,955.08
Distrito Central	AUGUSTO URBINA CRUZ	COL VILLA LAURELES	Maestro/a	13,590.03	12,331.12	1,258.91
Distrito Central	JESUS MILLA SELVA	COLONIA KENNEDY	Maestro/a	21,488.84	2,196.02	19,292.82
Distrito Central	JESUS MILLA SELVA	COLONIA KENNEDY	Maestro/a	21,435.55	2,141.91	19,293.64
Distrito Central	JESUS MILLA SELVA	COLONIA KENNEDY	Maestro/a	15,771.45	1,773.75	13,997.70
Distrito Central	AUGUSTO URBINA CRUZ	COL VILLA LAURELES	Maestro/a	31,088.93	14,757.47	16,331.46
Distrito Central	EL BOSQUE	BARRIO EL BOSQUE	Maestro/a	30,764.62	26,248.36	4,516.26
Distrito Central	JESUS MILLA SELVA	COLONIA KENNEDY	Maestro/a	16,484.52	1,926.02	14,558.50
Distrito Central	JESUS MILLA SELVA	COLONIA KENNEDY	Maestro/a	15,393.83	1,881.73	13,512.10
Distrito Central	ESP. PARA CIEGOS PILAR SALINAS	MATAMOROS	Maestro/a	15,706.46	1,518.55	14,187.91
Distrito Central	JESUS MILLA SELVA	COLONIA KENNEDY	Maestro/a	15,393.84	2,138.77	13,255.07
Distrito Central	JESUS MILLA SELVA	COLONIA KENNEDY	Maestro/a	18,414.69	1,735.21	16,679.48
Distrito Central	21 DE FEBRERO	COLONIA 21 DE FEB	Maestro/a	15,774.74	7,827.22	7,947.52
Distrito Central	AUGUSTO URBINA CRUZ	COL VILLA LAURELES	Maestro/a	23,212.49	16,885.56	6,326.93
Distrito Central	JESUS MILLA SELVA	COLONIA KENNEDY	Maestro/a	18,414.70	1,685.88	16,728.82
Distrito Central	JESUS MILLA SELVA	COLONIA KENNEDY	Maestro/a	14,538.63	1,575.80	12,962.83
Distrito Central	EL BOSQUE	BARRIO EL BOSQUE	Maestro/a	35,054.99	15,056.54	19,998.45
Distrito Central	CAPACITACION DOCENTE	SECRETARIA DE EDUCACION, COMAYAGUELA	ASISTENTE TECNICO NIVEL CENTRAL	47,786.28	37,492.75	10,293.53
Distrito Central	EL BOSQUE	BARRIO EL BOSQUE	Maestro/a	35,648.76	12,303.44	23,345.32
Distrito Central	MANUEL SOTO	MORAZAN	Maestro/a	.00	.00	.00
Distrito Central	4 DE JUNIO	LA ESPERANZA	Maestro/a	18,447.28	15,563.33	2,883.95

**Reporte de planillas Docentes, Mes de Mayo Departamento de Francisco Morazan**

<u>Municipio</u>	<u>Centro Educativo</u>	<u>Dirección del Centro</u>	<u>Cargo</u>	<u>Sueldo Bruto</u>	<u>Deducciones</u>	<u>Sueldo Neto</u>
Distrito Central	MANUEL SOTO	MORAZAN	Maestro/a	11,663.88	9,000.37	2,663.51
Distrito Central	ESCUELA URBANA DE VARONES LEMPIRA	BARRIO CONCEPCION	Maestro/a	33,838.78	27,704.46	6,134.32
Distrito Central	ESCUELA URBANA DE VARONES LEMPIRA	BARRIO CONCEPCION	Maestro/a	30,604.72	27,047.33	3,557.39
Distrito Central	MANUEL SOTO	MORAZAN	Maestro/a	17,819.39	12,366.35	5,453.04
Distrito Central	MARCIAL SOLIS DACOSTA	BARRIO CARBONERAS	ASISTENTE DE LABORATORIO	29,822.28	26,698.69	3,123.59
Distrito Central	JESUS MILLA SELVA	COLONIA KENNEDY	Maestro/a	36,943.51	3,537.63	33,405.88
Distrito Central	JESUS MILLA SELVA	COLONIA KENNEDY	Maestro/a	5,183.95	1,021.98	4,161.97
Distrito Central	EL BOSQUE	BARRIO EL BOSQUE	Maestro/a	26,233.34	10,816.33	15,417.01
Distrito Central	AUGUSTO URBINA CRUZ	COL VILLA LAURELES	Maestro/a	32,705.96	18,475.71	14,230.25
Distrito Central	JESUS MILLA SELVA	COLONIA KENNEDY	Maestro/a	3,420.85	880.93	2,539.92
Distrito Central	JESUS MILLA SELVA	COLONIA KENNEDY	Maestro/a	8,031.14	855.20	7,175.94
Distrito Central	21 DE FEBRERO	COLONIA 21 DE FEB	Maestro/a	29,796.19	4,683.79	25,112.40
Distrito Central	AUGUSTO URBINA CRUZ	COL VILLA LAURELES	Maestro/a	29,849.51	19,061.26	10,788.25
Distrito Central	JESUS MILLA SELVA	COLONIA KENNEDY	Maestro/a	25,008.01	5,062.73	19,945.28
Distrito Central	EL BOSQUE	BARRIO EL BOSQUE	Maestro/a	17,010.87	8,301.99	8,708.88
Distrito Central	JESUS MILLA SELVA	COLONIA KENNEDY	Maestro/a	3,420.85	486.38	2,934.47
Distrito Central	AUGUSTO URBINA CRUZ	COL VILLA LAURELES	Maestro/a	30,280.41	20,619.59	9,660.82
Distrito Central	EL BOSQUE	BARRIO EL BOSQUE	Maestro/a	18,467.99	7,930.88	10,537.11
Distrito Central	JESUS MILLA SELVA	COLONIA KENNEDY	Maestro/a	22,925.16	5,375.97	17,549.19
Distrito Central	JESUS MILLA SELVA	DISTRITO CENTRAL	JEFE DE TALLER	.00	.00	.00
Distrito Central	AUGUSTO URBINA CRUZ	COL VILLA LAURELES	Maestro/a	26,208.59	20,658.63	5,549.96
Distrito Central	JESUS MILLA SELVA	COLONIA KENNEDY	Maestro/a	30,213.87	5,601.77	24,612.10
Distrito Central	JESUS MILLA SELVA	DISTRITO CENTRAL	JEFE DE LABORATORIO	34,840.24	20,250.33	14,589.91
Distrito Central	JESUS MILLA SELVA	COLONIA KENNEDY	Maestro/a	30,764.62	6,592.51	24,172.11

**Reporte de planillas Docentes, Mes de Mayo Departamento de Francisco Morazan**

<u>Municipio</u>	<u>Centro Educativo</u>	<u>Dirección del Centro</u>	<u>Cargo</u>	<u>Sueldo Bruto</u>	<u>Deducciones</u>	<u>Sueldo Neto</u>
Distrito Central	AUGUSTO URBINA CRUZ	COL VILLA LAURELES	Maestro/a	31,439.56	21,891.05	9,548.51
Distrito Central	JESUS MILLA SELVA	DISTRITO CENTRAL	JEFE DE LABORATORIO	.00	.00	.00
Distrito Central	JESUS MILLA SELVA	DISTRITO CENTRAL	Director/a de Media	37,111.06	20,347.63	16,763.43
Distrito Central	EL BOSQUE	BARRIO EL BOSQUE	Maestro/a	7,696.92	5,645.98	2,050.94
Distrito Central	AUGUSTO URBINA CRUZ	COL VILLA LAURELES	Maestro/a	30,658.02	21,923.37	8,734.65
Distrito Central	EL BOSQUE	BARRIO EL BOSQUE	Maestro/a	32,652.65	4,551.44	28,101.21
Distrito Central	21 DE FEBRERO	COLONIA 21 DE FEB	Maestro/a	27,472.77	3,135.24	24,337.53
Distrito Central	JESUS MILLA SELVA	DISTRITO CENTRAL	CONSEJERO DE ESTUDIANTES	33,709.44	30,987.17	2,722.27
Distrito Central	AUGUSTO URBINA CRUZ	COL VILLA LAURELES	Maestro/a	30,604.71	22,146.20	8,458.51
Distrito Central	JESUS MILLA SELVA	COLONIA KENNEDY	Maestro/a	15,810.88	7,878.13	7,932.75
Distrito Central	EL BOSQUE	BARRIO EL BOSQUE	Maestro/a	19,925.11	2,796.04	17,129.07
Distrito Central	JESUS MILLA SELVA	DISTRITO CENTRAL	CONSEJERO DE ESTUDIANTES	35,326.47	21,699.83	13,626.64
Distrito Central	MARCIAL SOLIS DACOSTA	BARRIO CARBONERAS	ASISTENTE DE LABORATORIO	.00	.00	.00
Distrito Central	CAPACITACION DOCENTE	SECRETARIA DE EDUCACION, COMAYAGUELA	ASISTENTE TECNICO NIVEL CENTRAL	39,535.59	25,594.86	13,940.73
Distrito Central	JESUS MILLA SELVA	COLONIA KENNEDY	Maestro/a	23,430.19	8,381.60	15,048.59
Distrito Central	EL BOSQUE	BARRIO EL BOSQUE	Maestro/a	20,569.24	2,113.26	18,455.98
Distrito Central	MARCIAL SOLIS DACOSTA	BARRIO CARBONERAS	CONSEJERO DE ESTUDIANTES	17,690.05	2,022.46	15,667.59
Distrito Central	MANUEL SOTO	MORAZAN	Maestro/a	17,819.39	7,855.83	9,963.56
Distrito Central	4 DE JUNIO	LA ESPERANZA	Maestro/a	34,647.30	13,518.14	21,129.16
Distrito Central	JESUS MILLA SELVA	COLONIA KENNEDY	Maestro/a	24,669.62	8,900.04	15,769.58
Distrito Central	AUGUSTO URBINA CRUZ	COL VILLA LAURELES	Maestro/a	28,529.54	25,352.04	3,177.50
Distrito Central	JESUS MILLA SELVA	COLONIA KENNEDY	Maestro/a	27,019.12	9,075.36	17,943.76
Distrito Central	EL BOSQUE	BARRIO EL BOSQUE	JEFE DE ORIENTACION	.00	.00	.00
Distrito Central	JESUS MILLA SELVA	DISTRITO CENTRAL	AYUDANTE DE LABORATORIO	.00	.00	.00

### Reporte de planillas Docentes, Mes de Mayo Departamento de Francisco Morazan

<u>Municipio</u>	<u>Centro Educativo</u>	<u>Dirección del Centro</u>	<u>Cargo</u>	<u>Sueldo Bruto</u>	<u>Deducciones</u>	<u>Sueldo Neto</u>
Distrito Central	AUGUSTO URBINA CRUZ	COL VILLA LAURELES	Maestro/a	35,757.38	26,667.46	9,089.92
Distrito Central	EL BOSQUE	BARRIO EL BOSQUE	Director/a de Media	38,304.06	19,037.13	19,266.93
Distrito Central	21 DE FEBRERO	COLONIA 21 DE FEB	Maestro/a	13,683.40	1,701.93	11,981.47
Distrito Central	JESUS MILLA SELVA	DISTRITO CENTRAL	ASISTENTE DE TALLER DE HOGAR	33,709.43	3,895.87	29,813.56
Distrito Central	CAPACITACION DOCENTE	SECRETARIA DE EDUCACION, COMAYAGUELA	ASISTENTE TECNICO NIVEL CENTRAL	43,151.74	20,526.37	22,625.37
Distrito Central	MANUEL ZELAYA R	CALPULES	Maestro/a	.00	.00	.00
Distrito Central	JESUS MILLA SELVA	DISTRITO CENTRAL	ASISTENTE DE TALLER CONTABILIDAD	.00	.00	.00
Distrito Central	JESUS MILLA SELVA	COLONIA KENNEDY	Maestro/a	11,071.07	10,333.96	737.11
Distrito Central	AUGUSTO URBINA CRUZ	COL VILLA LAURELES	Maestro/a	37,906.84	29,301.46	8,605.38
Distrito Central	JESUS MILLA SELVA	DISTRITO CENTRAL	ASISTENTE DE TALLER	18,498.56	17,540.66	957.90
Distrito Central	JESUS MILLA SELVA	DISTRITO CENTRAL	ASISTENTE DE TALLER	35,326.47	15,534.45	19,792.02
Distrito Central	EL BOSQUE	BARRIO EL BOSQUE	ASISTENTE DE LABORATORIO	35,379.77	33,199.77	2,180.00
Distrito Central	JESUS MILLA SELVA	COLONIA KENNEDY	Maestro/a	34,948.86	33,302.80	1,646.06
Distrito Central	AUGUSTO URBINA CRUZ	COL VILLA LAURELES	Maestro/a	33,709.45	30,281.90	3,427.55
Distrito Central	EL ESPINAL	AMARATECA, DISTRITO CENTRAL	Director/a Pre-escolar / Primaria / Basico	22,674.98	12,416.72	10,258.26
Distrito Central	JESUS MILLA SELVA	COLONIA KENNEDY	Maestro/a	20,031.74	12,212.33	7,819.41
Distrito Central	JESUS MILLA SELVA	COLONIA KENNEDY	Maestro/a	23,807.79	12,291.50	11,516.29
Distrito Central	JESUS MILLA SELVA	COLONIA KENNEDY	Maestro/a	31,035.61	12,319.57	18,716.04
Distrito Central	JESUS MILLA SELVA	COLONIA KENNEDY	Maestro/a	29,040.96	12,322.15	16,718.81
Distrito Central	JESUS MILLA SELVA	COLONIA KENNEDY	Maestro/a	32,004.06	31,418.31	585.75
Distrito Central	JESUS MILLA SELVA	COLONIA KENNEDY	Maestro/a	23,807.80	12,701.05	11,106.75
Distrito Central	JESUS MILLA SELVA	COLONIA KENNEDY	Maestro/a	27,721.04	12,735.72	14,985.32
Distrito Central	JESUS MILLA SELVA	COLONIA KENNEDY	Maestro/a	27,259.56	26,049.90	1,209.66
Distrito Central	JESUS MILLA SELVA	COLONIA KENNEDY	Maestro/a	29,849.51	25,950.46	3,899.05




**Reporte de planillas Docentes, Mes de Mayo Departamento de Francisco Morazan**

<u>Municipio</u>	<u>Centro Educativo</u>	<u>Dirección del Centro</u>	<u>Cargo</u>	<u>Sueldo Bruto</u>	<u>Deducciones</u>	<u>Sueldo Neto</u>
Distrito Central	AUGUSTO URBINA CRUZ	COL VILLA LAURELES	Medio. Profesor/a Ciclo Comun	.00	.00	.00
Distrito Central	21 DE FEBRERO	COLONIA 21 DE FEB	Maestro/a	34,269.69	19,194.86	15,074.83
Distrito Central	EL JAPON	EL HOGAR	Maestro/a	17,010.88	13,660.53	3,350.35
Distrito Central	JESUS MILLA SELVA	COLONIA KENNEDY	Maestro/a	30,493.63	24,608.70	5,884.93
Distrito Central	AUGUSTO URBINA CRUZ	COL VILLA LAURELES	Medio. Profesor/a Ciclo Comun	6,841.71	760.04	6,081.67
Distrito Central	EL JAPON	EL HOGAR	Maestro/a	20,244.94	6,082.42	14,162.52
Distrito Central	JESUS MILLA SELVA	COLONIA KENNEDY	Maestro/a	33,709.44	24,098.33	9,611.11
Distrito Central	JESUS MILLA SELVA	COLONIA KENNEDY	Maestro/a	35,326.46	24,048.35	11,278.11
Distrito Central	AUGUSTO URBINA CRUZ	COL VILLA LAURELES	Medio. Profesor/a Ciclo Comun	6,841.70	760.05	6,081.65
Distrito Central	JESUS MILLA SELVA	COLONIA KENNEDY	Maestro/a	29,147.58	23,185.04	5,962.54
Distrito Central	EL JAPON	EL HOGAR	Maestro/a	11,663.88	4,145.82	7,518.06
Distrito Central	JESUS MILLA SELVA	COLONIA KENNEDY	Maestro/a	28,151.94	22,680.83	5,471.11
Distrito Central	JESUS MILLA SELVA	COLONIA KENNEDY	Maestro/a	22,999.27	16,339.52	6,659.75
Distrito Central	JESUS MILLA SELVA	COLONIA KENNEDY	Maestro/a	22,999.27	16,431.07	6,568.20
Distrito Central	JESUS MILLA SELVA	COLONIA KENNEDY	Maestro/a	30,146.60	16,613.67	13,532.93
Distrito Central	JESUS MILLA SELVA	COLONIA KENNEDY	Maestro/a	31,413.24	16,929.47	14,483.77
Distrito Central	AUGUSTO URBINA CRUZ	COL VILLA LAURELES	Medio. Profesor/a Ciclo Comun	13,683.41	1,701.93	11,981.48
Distrito Central	EL JAPON	EL HOGAR	Maestro/a	16,202.35	1,708.90	14,493.45
Distrito Central	JESUS MILLA SELVA	COLONIA KENNEDY	Maestro/a	33,815.55	19,530.09	14,285.46
Distrito Central	JESUS MILLA SELVA	COLONIA KENNEDY	Maestro/a	24,616.31	19,147.66	5,468.65
Distrito Central	AUGUSTO URBINA CRUZ	COL VILLA LAURELES	Medio. Profesor/a Ciclo Comun	20,302.72	2,089.28	18,213.44
Distrito Central	21 DE FEBRERO	COLONIA 21 DE FEB	Maestro/a	33,190.17	15,496.48	17,693.69
Distrito Central	EL HOGAR	COL. EL HOGAR	Maestro/a	37,297.77	27,096.90	10,200.87
Distrito Central	JESUS MILLA SELVA	COLONIA KENNEDY	Maestro/a	26,233.34	17,826.04	8,407.30

**Reporte de planillas Docentes, Mes de Mayo Departamento de Francisco Morazan**

<u>Municipio</u>	<u>Centro Educativo</u>	<u>Dirección del Centro</u>	<u>Cargo</u>	<u>Sueldo Bruto</u>	<u>Deducciones</u>	<u>Sueldo Neto</u>
Distrito Central	AUGUSTO URBINA CRUZ	COL VILLA LAURELES	Medio. Profesor/a Ciclo Comun	21,435.54	2,141.92	19,293.62
Distrito Central	EL HOGAR	COL. EL HOGAR	Maestro/a	17,010.88	14,593.63	2,417.25
Distrito Central	JESUS MILLA SELVA	COLONIA KENNEDY	Maestro/a	31,466.53	20,313.84	11,152.69
Distrito Central	JESUS MILLA SELVA	COLONIA KENNEDY	Maestro/a	24,616.31	17,310.82	7,305.49
Distrito Central	Escuela. JORGE TOPILZHIN AGUILAR G.	Col. El Prado	Maestro/a	19,436.42	8,438.43	10,997.99
Distrito Central	MANUEL ZELAYA R	CALPULES	Maestro/a	23,249.81	8,385.55	14,864.26
Distrito Central	JESUS MILLA SELVA	COLONIA KENNEDY	Maestro/a	28,663.36	21,639.26	7,024.10
Distrito Central	MANUEL ZELAYA R	CALPULES	Maestro/a	17,819.39	4,861.14	12,958.25
Distrito Central	AUGUSTO URBINA CRUZ	COL VILLA LAURELES	Medio. Profesor/a Ciclo Comun	12,400.59	3,122.75	9,277.84
Distrito Central	JESUS MILLA SELVA	COLONIA KENNEDY	Maestro/a	25,424.82	22,712.78	2,712.04
Distrito Central	EL HOGAR	COL. EL HOGAR	Maestro/a	11,663.88	1,145.82	10,518.06
Distrito Central	JESUS MILLA SELVA	COLONIA KENNEDY	Maestro/a	28,529.55	15,567.77	12,961.78
Distrito Central	AUGUSTO URBINA CRUZ	COL VILLA LAURELES	Medio. Profesor/a Ciclo Comun	7,696.92	3,123.47	4,573.45
Distrito Central	JESUS MILLA SELVA	COLONIA KENNEDY	Maestro/a	22,999.26	15,271.63	7,727.63
Distrito Central	JESUS MILLA SELVA	COLONIA KENNEDY	Maestro/a	28,658.90	14,941.94	13,716.96
Distrito Central	EL HATO / J.N. EL HATO		Maestro/a	18,627.91	11,990.19	6,637.72
Distrito Central	AUGUSTO URBINA CRUZ	COL VILLA LAURELES	Medio. Profesor/a Ciclo Comun	21,435.54	3,261.92	18,173.62
Distrito Central	JESUS MILLA SELVA	COLONIA KENNEDY	Maestro/a	22,297.36	14,529.80	7,767.56
Distrito Central	JESUS MILLA SELVA	COLONIA KENNEDY	Maestro/a	32,652.66	14,174.18	18,478.48
Distrito Central	JESUS MILLA SELVA	COLONIA KENNEDY	Maestro/a	26,828.65	24,871.57	1,957.08
Distrito Central	Escuela Ven A Servir	Col. Flores de Oriente	Maestro/a	18,627.91	14,229.42	4,398.49
Distrito Central	EL TREBOL	CIUDAD ESPAÑA	Maestro/a	15,145.90	11,654.47	3,491.43
Distrito Central	EL ESPINAL	AMARATECA, DISTRITO CENTRAL	Maestro/a	18,627.91	8,339.25	10,288.66
Distrito Central	JESUS MILLA SELVA	COLONIA KENNEDY	Maestro/a	16,321.83	13,034.40	3,287.43



### Reporte de planillas Docentes, Mes de Mayo Departamento de Francisco Morazan

<u>Municipio</u>	<u>Centro Educativo</u>	<u>Dirección del Centro</u>	<u>Cargo</u>	<u>Sueldo Bruto</u>	<u>Deducciones</u>	<u>Sueldo Neto</u>
Distrito Central	MANUEL ZELAYA R	CALPULES	Maestro/a	20,244.94	11,203.70	9,041.24
Distrito Central	EL ESPINAL	AMARATECA, DISTRITO CENTRAL	Maestro/a	14,897.95	2,098.42	12,799.53
Distrito Central	21 DE FEBRERO	COLONIA 21 DE FEB	Maestro/a	14,966.23	13,423.92	1,542.31
Distrito Central	4 DE JUNIO	LA ESPERANZA	Maestro/a	17,819.39	13,840.06	3,979.33
Distrito Central	MANUEL ZELAYA R	CALPULES	Maestro/a	35,494.03	21,039.38	14,454.65
Distrito Central	JESUS MILLA SELVA	COLONIA KENNEDY	Maestro/a	16,202.35	12,548.01	3,654.34
Distrito Central	JESUS MILLA SELVA	COLONIA KENNEDY	Maestro/a	33,709.44	32,106.54	1,602.90
Distrito Central	JESUS MILLA SELVA	COLONIA KENNEDY	Maestro/a	38,460.81	32,120.04	6,340.77
Distrito Central	AUGUSTO URBINA CRUZ	COL VILLA LAURELES	Medio. Profesor/a Ciclo Comun	36,188.54	8,723.72	27,464.82
Distrito Central	JOHN F KENNEDY	KENNEDY	Maestro/a	17,010.88	8,005.90	9,004.98
Distrito Central	JESUS MILLA SELVA	DISTRITO CENTRAL	Maestro/a	.00	.00	.00
Distrito Central	JOHN F KENNEDY	KENNEDY	Maestro/a	34,647.30	7,771.46	26,875.84
Distrito Central	JESUS MILLA SELVA	DISTRITO CENTRAL	Maestro/a	18,792.28	1,716.08	17,076.20
Distrito Central	JESUS MILLA SELVA	DISTRITO CENTRAL	Maestro/a	18,414.69	2,080.44	16,334.25
Distrito Central	JESUS MILLA SELVA	DISTRITO CENTRAL	Maestro/a	23,052.59	3,036.77	20,015.82
Distrito Central	EL TREBOL	CIUDAD ESPAÑA	Maestro/a	18,852.84	11,623.22	7,229.62
Distrito Central	AUGUSTO URBINA CRUZ	COL VILLA LAURELES	Medio. Profesor/a Ciclo Comun	30,795.20	10,597.60	20,197.60
Distrito Central	JOHN F KENNEDY	KENNEDY	Maestro/a	15,393.84	1,444.22	13,949.62
Distrito Central	EL TREBOL	CIUDAD ESPAÑA	Maestro/a	18,627.91	11,370.42	7,257.49
Distrito Central	JESUS MILLA SELVA	DISTRITO CENTRAL	Subdirector/a de Media	30,213.87	5,601.77	24,612.10
Distrito Central	AUGUSTO URBINA CRUZ	COL VILLA LAURELES	Medio. Profesor/a Ciclo Comun	14,538.63	13,099.32	1,439.31
Distrito Central	JESUS MILLA SELVA	DISTRITO CENTRAL	Maestro/a	29,040.96	12,322.15	16,718.81
Distrito Central	JESUS MILLA SELVA	DISTRITO CENTRAL	Secretario	37,265.79	22,089.80	15,175.99
Distrito Central	EL TREBOL	CIUDAD ESPAÑA	Maestro/a	18,627.91	8,976.26	9,651.65

**Reporte de planillas Docentes, Mes de Mayo Departamento de Francisco Morazan**


<u>Municipio</u>	<u>Centro Educativo</u>	<u>Dirección del Centro</u>	<u>Cargo</u>	<u>Sueldo Bruto</u>	<u>Deducciones</u>	<u>Sueldo Neto</u>
Distrito Central	AUGUSTO URBINA CRUZ	COL VILLA LAURELES	Medio. Profesor/a Ciclo Comun	37,274.68	14,191.03	23,083.65
Distrito Central	JESUS MILLA SELVA	DISTRITO CENTRAL	Medio. Profesor/a Ciclo Comun	55,140.19	31,289.47	23,850.72
Distrito Central	EL TREBOL	CIUDAD ESPAÑA	Maestro/a	18,627.91	8,356.96	10,270.95
Distrito Central	21 DE FEBRERO	COLONIA 21 DE FEB	Maestro/a	31,035.62	25,021.11	6,014.51
Distrito Central	JESUS MILLA SELVA	DISTRITO CENTRAL	Maestro/a	48,594.80	24,282.10	24,312.70
Distrito Central	JESUS MILLA SELVA	DISTRITO CENTRAL	Maestro/a	29,849.50	25,661.57	4,187.93
Distrito Central	JESUS MILLA SELVA	DISTRITO CENTRAL	Medio. Profesor/a Ciclo Comun	29,147.58	17,562.17	11,585.41
Distrito Central	EL TREBOL	CIUDAD ESPAÑA	Maestro/a	15,393.84	1,843.22	13,550.62
Distrito Central	AUGUSTO URBINA CRUZ	COL VILLA LAURELES	Medio. Profesor/a Ciclo Comun	23,052.58	17,537.28	5,515.30
Distrito Central	JESUS MILLA SELVA	COLONIA KENNEDY	Medio. Profesor/a Ciclo Comun	28,339.06	7,421.17	20,917.89
Distrito Central	JESUS MILLA SELVA	DISTRITO CENTRAL	Medio. Profesor/a Ciclo Comun	.00	.00	.00
Distrito Central	JESUS MILLA SELVA	DISTRITO CENTRAL	Medio. Profesor/a Ciclo Comun	31,035.61	12,319.57	18,716.04
Distrito Central	AUGUSTO URBINA CRUZ	COL VILLA LAURELES	Medio. Profesor/a Ciclo Comun	31,439.56	21,891.05	9,548.51
Distrito Central	JESUS MILLA SELVA	DISTRITO CENTRAL	Medio. Profesor/a Ciclo Comun	17,819.39	8,792.07	9,027.32
Distrito Central	JESUS MILLA SELVA	DISTRITO CENTRAL	Medio. Profesor/a Ciclo Comun	34,647.30	8,685.80	25,961.50
Distrito Central	JESUS MILLA SELVA	DISTRITO CENTRAL	Medio. Profesor/a Ciclo Comun	22,244.06	8,429.77	13,814.29
Distrito Central	AUGUSTO URBINA CRUZ	COL VILLA LAURELES	Medio. Profesor/a Ciclo Comun	30,658.02	21,923.37	8,734.65
Distrito Central	21 DE FEBRERO	COLONIA 21 DE FEB	Maestro/a	33,838.78	22,769.15	11,069.63
Distrito Central	EL REINO DE LOS PAISES BAJOS	MIREFLORES SUR	Maestro/a	20,469.87	15,204.06	5,265.81
Distrito Central	JESUS MILLA SELVA	DISTRITO CENTRAL	Medio. Profesor/a Ciclo Comun	29,768.98	5,306.44	24,462.54
Distrito Central	MANUEL ZELAYA R	CALPULES	Maestro/a	20,244.94	15,890.70	4,354.24
Distrito Central	MANUEL ZELAYA R	CALPULES	Maestro/a	20,244.94	18,252.60	1,992.34
Distrito Central	JESUS MILLA SELVA	DISTRITO CENTRAL	Medio. Profesor/a Ciclo Comun	32,652.66	14,174.18	18,478.48
Distrito Central	EL PROGRESO	BARRIO LA RONDA	Subdirector/a Pre-escolar / Primaria / Basico	23,611.39	20,968.45	2,642.94

**Reporte de planillas Docentes, Mes de Mayo Departamento de Francisco Morazan**

<u>Municipio</u>	<u>Centro Educativo</u>	<u>Dirección del Centro</u>	<u>Cargo</u>	<u>Sueldo Bruto</u>	<u>Deducciones</u>	<u>Sueldo Neto</u>
Distrito Central	AUGUSTO URBINA CRUZ	COL VILLA LAURELES	Secretario	.00	.00	.00
Distrito Central	JESUS MILLA SELVA	COLONIA KENNEDY	Medio. Profesor/a Ciclo Comun	.00	.00	.00
Distrito Central	Escuela. JORGE TOPILZHIN AGUILAR G. 21 DE FEBRERO	Col. El Prado COLONIA 21 DE FEB	Medio. Profesor/a Ciclo Comun Maestro/a	.00 32,412.23	.00 21,697.36	.00 10,714.87
Distrito Central	AUGUSTO URBINA CRUZ	COL VILLA LAURELES	Secretario	18,389.94	2,078.46	16,311.48
Distrito Central	JESUS MILLA SELVA	DISTRITO CENTRAL	Medio. Profesor/a Ciclo Comun	35,648.75	25,375.03	10,273.72
Distrito Central	EL PROGRESO	BARRIO LA RONDA	Maestro/a	.00	.00	.00
Distrito Central	JESUS MILLA SELVA	DISTRITO CENTRAL	Maestro/a	22,244.06	17,143.74	5,100.32
Distrito Central	AUGUSTO URBINA CRUZ	COL VILLA LAURELES	Subdirector/a de Media	.00	.00	.00
Distrito Central	EL PEDREGALITO	COL. EL PEDREGALITO	Maestro/a	33,838.78	23,794.20	10,044.58
Distrito Central	JESUS MILLA SELVA	DISTRITO CENTRAL	Secretario	.00	.00	.00
Distrito Central	JESUS MILLA SELVA	DISTRITO CENTRAL	Maestro/a	33,709.44	12,772.39	20,937.05
Distrito Central	MANUEL ZELAYA R	CALPULES	Maestro/a	17,819.39	10,835.68	6,983.71
Distrito Central	JESUS MILLA SELVA	DISTRITO CENTRAL	Subdirector/a de Media	.00	.00	.00
Distrito Central	JESUS MILLA SELVA	DISTRITO CENTRAL	Maestro/a	31,035.61	12,319.57	18,716.04
Distrito Central	JOHN F KENNEDY	KENNEDY	Maestro/a	.00	.00	.00
Distrito Central	BARRIO EL CARMEN / JARDIN DE NIÑOS		Maestro/a	.00	.00	.00
Distrito Central	JESUS MILLA SELVA	DISTRITO CENTRAL	Maestro/a	23,807.79	10,540.25	13,267.54
Distrito Central	JESUS MILLA SELVA	DISTRITO CENTRAL	Maestro/a	22,244.06	8,429.77	13,814.29
Distrito Central	EL PAN DEL SABER	TAMARA	Maestro/a	21,861.97	17,484.85	4,377.12
Distrito Central	MANUEL SOTO	MORAZAN	Maestro/a	22,795.68	13,983.59	8,812.09
Distrito Central	MANUEL ZELAYA R	CALPULES	Maestro/a	27,041.86	20,691.88	6,349.98
Distrito Central	21 DE FEBRERO	COLONIA 21 DE FEB	Maestro/a	22,999.27	21,396.93	1,602.34
Distrito Central	MANUEL ZELAYA R	CALPULES	Maestro/a	39,069.74	22,508.86	16,560.88

**Reporte de planillas Docentes, Mes de Mayo Departamento de Francisco Morazan**

<u>Municipio</u>	<u>Centro Educativo</u>	<u>Dirección del Centro</u>	<u>Cargo</u>	<u>Sueldo Bruto</u>	<u>Deducciones</u>	<u>Sueldo Neto</u>
Distrito Central	JORGE R MARADIAGA	VILLANUEVA	Maestro/a	18,627.91	4,830.26	13,797.65
Distrito Central	BENEFICIOS ESTUDIANTILES	Desconocida	ASISTENTE TECNICO NIVEL CENTRAL	.00	.00	.00
Distrito Central	JOHN F KENNEDY	KENNEDY	Maestro/a	13,528.86	7,814.85	5,714.01
Distrito Central	JORGE R MARADIAGA	VILLANUEVA	Maestro/a	16,202.35	5,203.11	10,999.24
Distrito Central	JOHN F KENNEDY	KENNEDY	Maestro/a	15,954.41	8,567.79	7,386.62
Distrito Central	JOHN F KENNEDY	KENNEDY	Maestro/a	20,244.94	9,005.40	11,239.54
Distrito Central	JOHN F. KENNEDY	COL. TOROCAGUA	Maestro/a	25,325.45	5,204.72	20,120.73
Distrito Central	JOHN F KENNEDY	KENNEDY	Maestro/a	20,244.94	10,443.42	9,801.52
Distrito Central	BESSIE WATSON DE REINA	COL NUEVA DANLI	Maestro/a	.00	.00	.00
Distrito Central	JOHN F. KENNEDY	COL. TOROCAGUA	Director/a Pre-escolar / Primaria / Basico	.00	.00	.00
Distrito Central	JOHN F KENNEDY	KENNEDY	Maestro/a	36,566.14	35,782.59	783.55
Distrito Central	EL TREBOL	CIUDAD ESPAÑA	Maestro/a	21,861.96	17,653.72	4,208.24
Distrito Central	BESSIE WATSON DE REINA	COL NUEVA DANLI	Maestro/a	19,436.42	14,869.67	4,566.75
Distrito Central	EL TREBOL	CIUDAD ESPAÑA	Maestro/a	17,819.39	16,664.26	1,155.13
Distrito Central	JOHN F KENNEDY	KENNEDY	Maestro/a	31,413.23	26,140.39	5,272.84
Distrito Central	JOHN F KENNEDY	KENNEDY	Maestro/a	35,326.06	19,001.01	16,325.05
Distrito Central	BESSIE WATSON DE REINA	COL NUEVA DANLI	Maestro/a	18,627.91	15,362.99	3,264.92
Distrito Central	JOHN F KENNEDY	KENNEDY	Maestro/a	23,703.93	18,238.35	5,465.58
Distrito Central	JOHN F KENNEDY	KENNEDY	Maestro/a	21,527.76	17,613.43	3,914.33
Distrito Central	EL TREBOL	CIUDAD ESPAÑA	Maestro/a	18,132.01	14,081.37	4,050.64
Distrito Central	MANUEL ZELAYA R	CALPULES	Maestro/a	21,053.46	19,180.79	1,872.67
Distrito Central	JORGE R MARADIAGA	VILLANUEVA	Maestro/a	15,145.90	7,356.58	7,789.32
Distrito Central	JOHN F KENNEDY	KENNEDY	Maestro/a	33,838.78	32,920.46	918.32
Distrito Central	JOHN F KENNEDY	KENNEDY	Maestro/a	17,819.39	13,491.99	4,327.40



### Reporte de planillas Docentes, Mes de Mayo Departamento de Francisco Morazan

<u>Municipio</u>	<u>Centro Educativo</u>	<u>Dirección del Centro</u>	<u>Cargo</u>	<u>Sueldo Bruto</u>	<u>Deducciones</u>	<u>Sueldo Neto</u>
Distrito Central	Escuela. LIC. ALTAGRACIA SANCHEZ M.	Col. Cataluña Km.,7.	Maestro/a	21,053.46	2,551.39	18,502.07
Distrito Central	JOHN F. KENNEDY	COL. TOROCAGUA	Director/a Pre-escolar / Primaria / Basico	29,434.73	16,002.98	13,431.75
Distrito Central	EL TREBOL	CIUDAD ESPAÑA	Maestro/a	20,244.94	13,986.41	6,258.53
Distrito Central	JOHN F KENNEDY	KENNEDY	Maestro/a	19,436.42	11,892.47	7,543.95
Distrito Central	JOHN F. KENNEDY	COL. TOROCAGUA	Maestro/a	25,909.04	3,617.83	22,291.21
Distrito Central	BESSIE WATSON DE REINA	COL. NUEVA DANLI	Maestro/a	14,089.43	4,579.45	9,509.98
Distrito Central	ELAN REYES FLORES	LOS PINOS	Maestro/a	17,819.39	9,692.74	8,126.65
Distrito Central	JOHN F. KENNEDY	COL. TOROCAGUA	Maestro/a	24,429.90	16,839.73	7,590.17
Distrito Central	JOHN F. KENNEDY	COL. TOROCAGUA	Maestro/a	24,075.51	20,040.50	4,035.01
Distrito Central	ENMANUEL	COL CANAAN SECTOR 2	Maestro/a	.00	.00	.00
Distrito Central	JOHN F. KENNEDY	COL. TOROCAGUA	Maestro/a	26,717.56	24,381.76	2,335.80
Distrito Central	BESSIE WATSON DE REINA	FLORES DE ORIENTE, DISTRITO CENTRAL	Maestro/a	18,627.91	16,607.62	2,020.29
Distrito Central	MARCELINO PINEDA LOPEZ	COL. SOTO	Maestro/a	16,202.35	12,486.09	3,716.26
Distrito Central	MARCELINO PINEDA LOPEZ	COL. 21 DE OCTUBRE	Maestro/a	15,393.84	1,888.09	13,505.75
Distrito Central	JORGE FIDEL DURON	COL. AYESTA	Maestro/a	17,010.88	10,824.75	6,186.13
Distrito Central	JORGE FIDEL DURON	COL. AYESTA	Maestro/a	20,244.94	17,023.10	3,221.84
Distrito Central	BESSIE WATSON DE REINA	COL. NUEVA DANLI	Maestro/a	17,819.39	12,858.78	4,960.61
Distrito Central	JORGE R MARADIAGA	VILLANUEVA	Maestro/a	.00	.00	.00
Distrito Central	JORGE J LARACH	MONTES DE SINAI	Maestro/a	35,455.81	29,834.67	5,621.14
Distrito Central	ENMA ROMERO DE CALLEJAS	COLONIA ISRAEL NORTE	Maestro/a	16,202.35	14,301.71	1,900.64
Distrito Central	BESSIE WATSON DE REINA	COL. NUEVA DANLI	Maestro/a	16,202.35	13,574.00	2,628.35
Distrito Central	ENMA ROMERO DE CALLEJAS	COLONIA ISRAEL NORTE	Maestro/a	17,323.50	13,959.54	3,363.96
Distrito Central	JORGE J LARACH	MONTES DE SINAI	Maestro/a	37,652.29	19,539.32	18,112.97
Distrito Central	JORGE J LARACH	MONTES DE SINAI	Maestro/a	21,861.97	19,288.92	2,573.05

**Reporte de planillas Docentes, Mes de Mayo Departamento de Francisco Morazan**

<u>Municipio</u>	<u>Centro Educativo</u>	<u>Dirección del Centro</u>	<u>Cargo</u>	<u>Sueldo Bruto</u>	<u>Deducciones</u>	<u>Sueldo Neto</u>
Distrito Central	BESSIE WATSON DE REINA	COL. NUEVA DANLI	Maestro/a	18,627.91	16,961.40	1,666.51
Distrito Central	JORGE J LARACH	MONTES DE SINAI	Maestro/a	25,475.90	17,527.96	7,947.94
Distrito Central	JORGE J LARACH	MONTES DE SINAI	Maestro/a	19,436.42	15,769.30	3,667.12
Distrito Central	JORGE J LARACH	MONTES DE SINAI	Maestro/a	17,819.39	4,009.66	13,809.73
Distrito Central	JORGE J LARACH	MONTES DE SINAI	Maestro/a	11,663.88	4,378.82	7,285.06
Distrito Central	JORGE J LARACH	MONTES DE SINAI	Maestro/a	33,030.26	4,379.99	28,650.27
Distrito Central	JORGE J LARACH	MONTES DE SINAI	Maestro/a	15,954.41	13,746.43	2,207.98
Distrito Central	JORGE J LARACH	MONTES DE SINAI	Maestro/a	21,053.46	13,142.95	7,910.51
Distrito Central	BESSIE WATSON DE REINA	COL. NUEVA DANLI	Maestro/a	35,326.47	18,030.44	17,296.03
Distrito Central	21 DE FEBRERO	COLONIA 21 DE FEB	Maestro/a	33,868.88	32,648.45	1,220.43
Distrito Central	ENMA ROMERO DE CALLEJAS	COLONIA ISRAEL NORTE	Maestro/a	11,663.88	1,195.14	10,468.74
Distrito Central	JORGE J LARACH	MONTES DE SINAI	Maestro/a	15,393.84	10,135.88	5,257.96
Distrito Central	JORGE J LARACH	MONTES DE SINAI	Maestro/a	19,436.42	5,350.01	14,086.41
Distrito Central	ENMA ROMERO DE CALLEJAS	COLONIA ISRAEL NORTE	Maestro/a	.00	.00	.00
Distrito Central	JORGE J LARACH	MONTES DE SINAI	Maestro/a	15,393.84	8,041.22	7,352.62
Distrito Central	JORGE J LARACH	MONTES DE SINAI	Maestro/a	21,861.97	7,993.75	13,868.22
Distrito Central	JORGE J LARACH	MONTES DE SINAI	Maestro/a	22,216.35	6,888.78	15,327.57
Distrito Central	JORGE J LARACH	MONTES DE SINAI	Maestro/a	17,010.88	6,934.90	10,075.98
Distrito Central	ENMA ROMERO DE CALLEJAS	COL.FLOR DEL CAMPO	Maestro/a	.00	.00	.00
Distrito Central	JORGE J LARACH	MONTES DE SINAI	Maestro/a	35,810.19	7,072.19	28,738.00
Distrito Central	Escuela. LIC. ALTAGRACIA SANCHEZ M.	Col. Cataluña Km.,7.	Maestro/a	.00	.00	.00
Distrito Central	JORGE J LARACH	MONTES DE SINAI	Maestro/a	18,627.91	7,641.56	10,986.35
Distrito Central	JORGE J LARACH	MONTES DE SINAI	Maestro/a	20,244.94	6,745.87	13,499.07
Distrito Central	ENCIENDE UNA LUZ	ALTOS DE SANTA ROSA	Subdirector/a Pre-escolar / Primaria / Basico	.00	.00	.00



**Reporte de planillas Docentes, Mes de Mayo Departamento de Francisco Morazan**

<u>Municipio</u>	<u>Centro Educativo</u>	<u>Dirección del Centro</u>	<u>Cargo</u>	<u>Sueldo Bruto</u>	<u>Deducciones</u>	<u>Sueldo Neto</u>
Distrito Central	BESSIE WATSON DE REINA	FLORES DE ORIENTE, DISTRITO CENTRAL	Maestro/a	15,393.84	1,744.22	13,649.62
Distrito Central	JORGE J LARACH	Montes de Sinai	Maestro/a	17,819.39	5,729.14	12,090.25
Distrito Central	4 DE JUNIO	LA ESPERANZA	Maestro/a	17,819.39	15,305.91	2,513.48
Distrito Central	JORGE J LARACH	Montes de Sinai	Maestro/a	17,010.88	11,437.32	5,573.56
Distrito Central	BESSIE WATSON DE REINA	FLORES DE ORIENTE, DISTRITO CENTRAL	Maestro/a	28,339.08	4,513.21	23,825.87
Distrito Central	JORGE J LARACH	Montes de Sinai	Maestro/a	19,436.42	12,278.23	7,158.19
Distrito Central	ENCIENDE UNA LUZ	ALTOS DE SANTA ROSA	Maestro/a	19,436.42	14,750.85	4,685.57
Distrito Central	JORGE J LARACH	Montes de Sinai	Maestro/a	17,010.88	4,571.88	12,439.00
Distrito Central	CANADA	POPULAR 1	Maestro/a	32,652.65	29,798.99	2,853.66
Distrito Central	ENCIENDE UNA LUZ	ALTOS DE SANTA ROSA	Maestro/a	19,436.42	14,348.48	5,087.94
Distrito Central	21 DE FEBRERO	COLONIA 21 DE FEB	Maestro/a	30,658.01	29,279.50	1,378.51
Distrito Central	MARCIAL SOLIS DACOSTA	BARRIO CARBONERAS	CONSEJERO DE ESTUDIANTES	.00	.00	.00
Distrito Central	Escuela. LIC. ALTAGRACIA SANCHEZ M.	Col. Cataluña Km.,7.	Maestro/a	14,089.43	12,381.63	1,707.80
Distrito Central	JORGE J LARACH	Montes de Sinai	Maestro/a	19,436.42	15,146.18	4,290.24
Distrito Central	JORGE J LARACH	Montes de Sinai	Maestro/a	17,010.88	3,548.23	13,462.65
Distrito Central	JORGE J LARACH	Montes de Sinai	Maestro/a	27,526.07	17,784.70	9,741.37
Distrito Central	BESSIE WATSON DE REINA	FLORES DE ORIENTE, DISTRITO CENTRAL	Maestro/a	17,819.39	10,372.49	7,446.90
Distrito Central	JORGE J LARACH	Montes de Sinai	Maestro/a	11,663.88	2,867.39	8,796.49
Distrito Central	JORGE J LARACH	Montes de Sinai	Maestro/a	17,010.88	2,617.45	14,393.43
Distrito Central	EMMA ROMERO DE CALLEJAS	COL 21 DE FEBRERO CALLE PPAL	Maestro/a	26,942.48	23,677.75	3,264.73
Distrito Central	BESSIE WATSON DE REINA	FLORES DE ORIENTE, DISTRITO CENTRAL	Maestro/a	18,627.91	12,460.25	6,167.66
Distrito Central	EMMA ROMERO DE CALLEJAS	COL 21 DE FEBRERO CALLE PPAL	Maestro/a	23,483.49	19,750.08	3,733.41
Distrito Central	JORGE J LARACH	Montes de Sinai	Maestro/a	29,791.70	28,411.42	1,380.28
Distrito Central	JORGE J LARACH	Montes de Sinai	Maestro/a	.00	.00	.00

**Reporte de planillas Docentes, Mes de Mayo Departamento de Francisco Morazan**

<u>Municipio</u>	<u>Centro Educativo</u>	<u>Dirección del Centro</u>	<u>Cargo</u>	<u>Sueldo Bruto</u>	<u>Deducciones</u>	<u>Sueldo Neto</u>
Distrito Central	CANADA	POPULAR 1	Maestro/a	38,360.94	19,961.20	18,399.74
Distrito Central	JORGE R MARADIAGA	VILLANUEVA	Maestro/a	19,996.99	2,245.15	17,751.84
Distrito Central	MARCIAL SOLIS DACOSTA	BARRIO CARBONERAS	Director/a de Media	.00	.00	.00
Distrito Central	JORGE FIDEL DURON	COL. AYESTA	Maestro/a	21,732.51	17,936.76	3,795.75
Distrito Central	Escuela. LIC. ALTAGRACIA SANCHEZ M.	Col. Cataluña Km.,7.	Maestro/a	12,472.39	7,087.98	5,384.41
Distrito Central	MANUEL ZELAYA R	CALPULES	Maestro/a	21,053.46	18,999.15	2,054.31
Distrito Central	Escuela. LIC. ALTAGRACIA SANCHEZ M.	Col. Cataluña Km.,7.	Maestro/a	17,010.88	11,380.42	5,630.46
Distrito Central	MARCIAL SOLIS DACOSTA	BARRIO CARBONERAS	Maestro/a	15,393.84	1,493.54	13,900.30
Distrito Central	MARCIAL SOLIS DACOSTA	BARRIO CARBONERAS	Maestro/a	18,414.68	6,849.04	11,565.64
Distrito Central	JORGE FIDEL DURON	COL. AYESTA	Maestro/a	.00	.00	.00
Distrito Central	JORGE R MARADIAGA	VILLANUEVA	Maestro/a	17,010.88	9,745.68	7,265.20
Distrito Central	JORGE R MARADIAGA	VILLANUEVA	Maestro/a	12,472.39	10,845.96	1,626.43
Distrito Central	BESSIE WATSON DE REINA	FLORES DE ORIENTE, DISTRITO CENTRAL	Maestro/a	26,988.55	21,029.04	5,959.51
Distrito Central	JORGE R MARADIAGA	VILLANUEVA	Maestro/a	17,010.88	11,675.86	5,335.02
Distrito Central	JOSE CECILIO DEL VALLE	LOS PLANES	Maestro/a	16,202.35	8,084.29	8,118.06
Distrito Central	JORGE R MARADIAGA	VILLANUEVA	Maestro/a	17,010.88	14,180.27	2,830.61
Distrito Central	BLANCA ADRIANA PONCE PONCE	COLONIA KENNEDY	ASISTENTE DE LABORATORIO	.00	.00	.00
Distrito Central	BLANCA ADRIANA PONCE PONCE	COLONIA KENNEDY	Maestro/a	26,451.05	12,429.32	14,021.73
Distrito Central	ESC NORMAL MIXTA PEDRO NUFIO	COL KENNEDY	CONSEJERO JEFE	39,769.76	12,394.50	27,375.26
Distrito Central	JOSE CECILIO DEL VALLE	LAS CASITAS CARRETERA AL PRIMER BATALLON ANTES DE LA MAYAN S	Maestro/a	28,014.77	25,483.29	2,531.48
Distrito Central	BLANCA ADRIANA PONCE PONCE	COLONIA KENNEDY	ASISTENTE DE LABORATORIO	24,158.18	8,849.87	15,308.31
Distrito Central	JORGE R MARADIAGA	VILLANUEVA	Maestro/a	36,943.51	28,822.22	8,121.29
Distrito Central	JOSE CECILIO DEL VALLE	LAS CASITAS CARRETERA AL PRIMER BATALLON ANTES DE LA MAYAN S	Maestro/a	17,819.39	16,306.86	1,512.53

**Reporte de planillas Docentes, Mes de Mayo Departamento de Francisco Morazan**

<u>Municipio</u>	<u>Centro Educativo</u>	<u>Dirección del Centro</u>	<u>Cargo</u>	<u>Sueldo Bruto</u>	<u>Deducciones</u>	<u>Sueldo Neto</u>
Distrito Central	JOSE CECILIO DEL VALLE	LAS CASITAS CARRETERA AL PRIMER BATALLON ANTES DE LA MAYAN S	Maestro/a	27,410.33	14,584.02	12,826.31
Distrito Central	BLANCA ADRIANA PONCE PONCE	COLONIA KENNEDY	ASISTENTE DE ORIENTACION	.00	.00	.00
Distrito Central	JOSE CECILIO DEL VALLE	LAS CASITAS CARRETERA AL PRIMER BATALLON ANTES DE LA MAYAN S	Maestro/a	29,796.19	13,286.38	16,509.81
Distrito Central	ESC NORMAL MIXTA PEDRO NUFIO	COL KENNEDY	CONSEJERO DE ESTUDIANTES	27,721.04	16,822.52	10,898.52
Distrito Central	JOSE CECILIO DEL VALLE	LAS CASITAS CARRETERA AL PRIMER BATALLON ANTES DE LA MAYAN S	Maestro/a	32,221.75	6,642.73	25,579.02
Distrito Central	BLANCA ADRIANA PONCE PONCE	COLONIA KENNEDY	ASISTENTE DE ORIENTACION	18,498.56	13,613.52	4,885.04
Distrito Central	ESC NORMAL MIXTA PEDRO NUFIO	COL KENNEDY	CONSEJERO DE ESTUDIANTES	30,955.10	14,155.70	16,799.40
Distrito Central	21 DE FEBRERO	COLONIA 21 DE FEB	Medio. Profesor/a Ciclo Comun	31,466.53	6,619.80	24,846.73
Distrito Central	ESC NORMAL MIXTA PEDRO NUFIO	COL KENNEDY	CONSEJERO DE ESTUDIANTES	30,955.10	10,610.21	20,344.89
Distrito Central	BLANCA ADRIANA PONCE PONCE	COLONIA KENNEDY	ASISTENTE DE TALLER DE HOGAR	.00	.00	.00
Distrito Central	JOSE CECILIO DEL VALLE	LAS CASITAS CARRETERA AL PRIMER BATALLON ANTES DE LA MAYAN S	Maestro/a	.00	.00	.00
Distrito Central	ESC NORMAL MIXTA PEDRO NUFIO	COL KENNEDY	CONSEJERO DE ESTUDIANTES	17,690.05	1,677.23	16,012.82
Distrito Central	JOSE CECILIO DEL VALLE	LA VENTA	Maestro/a	20,244.94	10,397.12	9,847.82
Distrito Central	JOSE ANGEL ULLOA	COL. JOSE ANGEL ULLOA	Maestro/a	19,436.42	13,622.45	5,813.97
Distrito Central	JOSE ANGEL ULLOA	COL. JOSE ANGEL ULLOA	Maestro/a	17,323.50	14,279.69	3,043.81
Distrito Central	JOSE CECILIO DEL VALLE	GUACAMAYA	Maestro/a	16,762.93	15,203.97	1,558.96
Distrito Central	ESC NORMAL MIXTA PEDRO NUFIO	COL KENNEDY	ASISTENTE DE TALLER DE HOGAR	15,393.84	13,861.07	1,532.77
Distrito Central	BLANCA ADRIANA PONCE PONCE	COLONIA KENNEDY	ASISTENTE DE TALLER DE HOGAR	40,232.77	33,905.35	6,327.42
Distrito Central	JOSE CECILIO DEL VALLE	BARRIO GUANACASTE AVENIDA GURTEMBERG	Maestro/a	35,455.81	30,951.95	4,503.86
Distrito Central	JOSE ANGEL ULLOA	COL. JOSE ANGEL ULLOA	Maestro/a	18,627.91	17,310.91	1,317.00
Distrito Central	21 DE FEBRERO	COLONIA 21 DE FEB	Medio. Profesor/a Ciclo Comun	12,828.20	3,788.85	9,039.35
Distrito Central	BLANCA ADRIANA PONCE PONCE	COLONIA KENNEDY	CONSEJERO DE ESTUDIANTES	.00	.00	.00

**Reporte de planillas Docentes, Mes de Mayo Departamento de Francisco Morazan**

<u>Municipio</u>	<u>Centro Educativo</u>	<u>Dirección del Centro</u>	<u>Cargo</u>	<u>Sueldo Bruto</u>	<u>Deducciones</u>	<u>Sueldo Neto</u>
Distrito Central	JOSE CECILIO DEL VALLE	BARRIO GUANACASTE AVENIDA GURTEMBERG	Maestro/a	20,244.94	17,384.50	2,860.44
Distrito Central	JOSE CECILIO DEL VALLE	BARRIO GUANACASTE AVENIDA GURTEMBERG	Maestro/a	21,053.46	16,551.79	4,501.67
Distrito Central	ESC NORMAL MIXTA PEDRO NUFIO	COL KENNEDY	ASISTENTE DE LABORATORIO	27,396.73	4,523.72	22,873.01
Distrito Central	BLANCA ADRIANA PONCE PONCE	COLONIA KENNEDY	CONSEJERO DE ESTUDIANTES	26,317.22	12,487.68	13,829.54
Distrito Central	JOSE CECILIO DEL VALLE	BARRIO GUANACASTE AVENIDA GURTEMBERG	Maestro/a	21,861.97	14,853.09	7,008.88
Distrito Central	JOSE CECILIO DEL VALLE	BARRIO GUANACASTE AVENIDA GURTEMBERG	Maestro/a	33,190.17	14,751.21	18,438.96
Distrito Central	JOSE CECILIO DEL VALLE	BARRIO GUANACASTE AVENIDA GURTEMBERG	Maestro/a	19,436.42	14,353.73	5,082.69
Distrito Central	JOSE CECILIO DEL VALLE	BARRIO GUANACASTE AVENIDA GURTEMBERG	Maestro/a	.00	.00	.00
Distrito Central	JOSE CECILIO DEL VALLE	BARRIO GUANACASTE AVENIDA GURTEMBERG	Maestro/a	11,663.88	1,145.82	10,518.06
Distrito Central	JOSE CECILIO DEL VALLE	BARRIO GUANACASTE AVENIDA GURTEMBERG	Maestro/a	18,486.40	12,973.63	5,512.77
Distrito Central	JOSE CECILIO DEL VALLE	BARRIO GUANACASTE AVENIDA GURTEMBERG	Maestro/a	16,202.35	12,876.65	3,325.70
Distrito Central	BLANCA ADRIANA PONCE PONCE	COLONIA KENNEDY	CONSEJERO DE ESTUDIANTES	37,752.02	35,914.31	1,837.71
Distrito Central	JOSE CECILIO DEL VALLE	BARRIO GUANACASTE AVENIDA GURTEMBERG	Maestro/a	21,053.46	2,107.52	18,945.94
Distrito Central	JOSE CECILIO DEL VALLE	BARRIO GUANACASTE AVENIDA GURTEMBERG	Maestro/a	15,393.84	2,838.77	12,555.07
Distrito Central	ENRIQUE AGUILAR PAZ	COL. LOARQUE	Maestro/a	18,627.91	9,433.13	9,194.78
Distrito Central	BLANCA ADRIANA PONCE PONCE	COLONIA KENNEDY	JEFE DE ORIENTACION	.00	.00	.00
Distrito Central	JOSE CECILIO DEL VALLE	BARRIO GUANACASTE AVENIDA GURTEMBERG	Maestro/a	15,393.84	7,752.26	7,641.58
Distrito Central	ENRIQUE AGUILAR PAZ	COL. LOARQUE	Maestro/a	18,627.91	7,690.16	10,937.75
Distrito Central	JOSE CECILIO DEL VALLE	BARRIO GUANACASTE AVENIDA GURTEMBERG	Maestro/a	22,925.15	5,552.23	17,372.92
Distrito Central	ESP. PARA CIEGOS PILAR SALINAS	MATAMOROS	Maestro/a	.00	.00	.00
Distrito Central	ENRIQUE AGUILAR PAZ	COL. LOARQUE	Maestro/a	18,498.45	5,722.23	12,776.22
Distrito Central	JOSE CECILIO DEL VALLE	BARRIO GUANACASTE AVENIDA GURTEMBERG	Maestro/a	13,528.86	10,679.36	2,849.50
Distrito Central	JOSE CECILIO DEL VALLE	BARRIO GUANACASTE AVENIDA GURTEMBERG	Maestro/a	14,897.95	4,500.00	10,397.95
Distrito Central	JOSE CECILIO DEL VALLE	BARRIO GUANACASTE AVENIDA GURTEMBERG	Maestro/a	18,486.39	11,230.50	7,255.89

**Reporte de planillas Docentes, Mes de Mayo Departamento de Francisco Morazan**

<u>Municipio</u>	<u>Centro Educativo</u>	<u>Dirección del Centro</u>	<u>Cargo</u>	<u>Sueldo Bruto</u>	<u>Deducciones</u>	<u>Sueldo Neto</u>
Distrito Central	JOSE CECILIO DEL VALLE	BARRIO GUANACASTE AVENIDA GURTEMBERG	Maestro/a	23,703.92	11,725.30	11,978.62
Distrito Central	JOSE MARIA CASCO	LA SOSA	Maestro/a	36,943.51	21,811.67	15,131.84
Distrito Central	JOSE CECILIO DEL VALLE	BARRIO GUANACASTE AVENIDA GURTEMBERG	Maestro/a	11,663.88	1,589.69	10,074.19
Distrito Central	ESP. PARA CIEGOS PILAR SALINAS	MATAMOROS	Maestro/a	17,819.39	2,088.24	15,731.15
Distrito Central	21 DE FEBRERO	COLONIA 21 DE FEB	Medio. Profesor/a Ciclo Comun	15,393.84	1,838.76	13,555.08
Distrito Central	ENMANUEL	COL CANAAN SECTOR 2	Maestro/a	21,755.36	19,591.25	2,164.11
Distrito Central	ESP. PARA CIEGOS PILAR SALINAS	MATAMOROS	Maestro/a	11,663.88	3,173.78	8,490.10
Distrito Central	BLANCA ADRIANA PONCE PONCE	COLONIA KENNEDY	JEFE DE TALLER INDUSTRIAL	.00	.00	.00
Distrito Central	JOSE CECILIO DEL VALLE	COLONIA ALTOS DE LA CENTROAMERICA	Director/a Pre-escolar / Primaria / Basico	.00	.00	.00
Distrito Central	JOSE ANTONIO SHERAN	BO EL RINCON	Maestro/a	18,132.01	13,488.65	4,643.36
Distrito Central	ENMANUEL	COL CANAAN SECTOR 2	Maestro/a	19,436.42	17,869.08	1,567.34
Distrito Central	BLANCA ADRIANA PONCE PONCE	COLONIA KENNEDY	JEFE DE TALLER INDUSTRIAL	15,393.84	1,838.77	13,555.07
Distrito Central	JOSE ANTONIO SHERAN	BO EL RINCON	Maestro/a	.00	.00	.00
Distrito Central	JOSE ANGEL ULLOA	COL. JOSE ANGEL ULLOA	Maestro/a	37,198.04	26,342.10	10,855.94
Distrito Central	21 DE FEBRERO	COLONIA 21 DE FEB	Medio. Profesor/a Ciclo Comun	10,643.47	1,724.50	8,918.97
Distrito Central	BLANCA ADRIANA PONCE PONCE	COLONIA KENNEDY	Maestro/a	.00	.00	.00
Distrito Central	JOSE CECILIO DEL VALLE	BARRIO GUANACASTE AVENIDA GURTEMBERG	Maestro/a	34,269.69	19,789.49	14,480.20
Distrito Central	ENMANUEL	COL CANAAN SECTOR 2	Maestro/a	17,819.39	16,593.97	1,225.42
Distrito Central	MARCIAL SOLIS DACOSTA	BARRIO CARBONERAS	Maestro/a	18,467.99	9,970.09	8,497.90
Distrito Central	BLANCA ADRIANA PONCE PONCE	COLONIA KENNEDY	Maestro/a	9,407.34	965.31	8,442.03
Distrito Central	ENMANUEL	COL CANAAN SECTOR 2	Maestro/a	18,627.91	16,252.03	2,375.88
Distrito Central	JOSE CECILIO DEL VALLE	GUACAMAYA	Maestro/a	.00	.00	.00
Distrito Central	JOSE ANGEL ULLOA	COL. JOSE ANGEL ULLOA	Maestro/a	20,244.94	14,767.94	5,477.00
Distrito Central	BLANCA ADRIANA PONCE PONCE	COLONIA KENNEDY	Maestro/a	11,117.77	1,102.13	10,015.64

**Reporte de planillas Docentes, Mes de Mayo Departamento de Francisco Morazan**

<u>Municipio</u>	<u>Centro Educativo</u>	<u>Dirección del Centro</u>	<u>Cargo</u>	<u>Sueldo Bruto</u>	<u>Deducciones</u>	<u>Sueldo Neto</u>
Distrito Central	MARCIAL SOLIS DACOSTA	BARRIO CARBONERAS	Maestro/a	4,276.06	998.67	3,277.39
Distrito Central	MARCIAL SOLIS DACOSTA	BARRIO CARBONERAS	Maestro/a	27,719.01	24,143.09	3,575.92
Distrito Central	JOSE CECILIO DEL VALLE	LA VENTA	Maestro/a	21,861.97	11,450.64	10,411.33
Distrito Central	CANADA	POPULAR 1	Maestro/a	16,202.35	13,624.44	2,577.91
Distrito Central	JOSE ANGEL ULLOA	COL. JOSE ANGEL ULLOA	Maestro/a	16,202.35	11,308.07	4,894.28
Distrito Central	JOSE ANGEL ULLOA	COL. JOSE ANGEL ULLOA	Maestro/a	13,280.92	10,804.22	2,476.70
Distrito Central	ENMANUEL	COL CANAAN SECTOR 2	Maestro/a	20,244.94	14,930.61	5,314.33
Distrito Central	ESP. PARA CIEGOS PILAR SALINAS	MATAMOROS	Maestro/a	21,861.97	5,098.81	16,763.16
Distrito Central	JOSE CECILIO DEL VALLE	LAS CASITAS CARRETERA AL PRIMER BATALLON ANTES DE LA MAYAN S	Maestro/a	16,202.35	1,903.45	14,298.90
Distrito Central	21 DE FEBRERO	COLONIA 21 DE FEB	Medio. Profesor/a Ciclo Comun	18,414.68	1,685.90	16,728.78
Distrito Central	JOSE ANGEL ULLOA	COL. JOSE ANGEL ULLOA	Maestro/a	17,010.88	3,633.38	13,377.50
Distrito Central	BLANCA ADRIANA PONCE PONCE	COLONIA KENNEDY	Maestro/a	5,131.28	1,656.95	3,474.33
Distrito Central	JOSE CECILIO DEL VALLE	LAS CASITAS CARRETERA AL PRIMER BATALLON ANTES DE LA MAYAN S	Maestro/a	16,202.35	9,685.25	6,517.10
Distrito Central	ENMANUEL	COL CANAAN SECTOR 2	Maestro/a	21,987.16	10,065.21	11,921.95
Distrito Central	JORGE R. MARADIAGA	COL. OSCAR R. FLORES	Maestro/a	21,861.97	17,212.85	4,649.12
Distrito Central	BLANCA ADRIANA PONCE PONCE	COLONIA KENNEDY	Maestro/a	13,683.41	1,751.25	11,932.16
Distrito Central	JORGE R. MARADIAGA	COL. OSCAR R. FLORES	Maestro/a	21,861.97	15,778.24	6,083.73
Distrito Central	JORGE R. MARADIAGA	COL. OSCAR R. FLORES	Maestro/a	.00	.00	.00
Distrito Central	ENMANUEL	COL CANAAN SECTOR 2	Maestro/a	16,202.35	8,590.46	7,611.89
Distrito Central	BLANCA ADRIANA PONCE PONCE	COLONIA KENNEDY	Maestro/a	21,057.94	2,506.92	18,551.02
Distrito Central	4 DE JUNIO	LA ESPERANZA	Maestro/a	19,436.42	12,631.65	6,804.77
Distrito Central	JORGE R MARADIAGA	VILLANUEVA	Maestro/a	31,413.23	22,429.86	8,983.37
Distrito Central	JOSE CECILIO DEL VALLE	LAS CASITAS CARRETERA AL PRIMER BATALLON ANTES DE LA MAYAN S	Maestro/a	35,810.20	27,482.67	8,327.53

**Reporte de planillas Docentes, Mes de Mayo Departamento de Francisco Morazan**

<u>Municipio</u>	<u>Centro Educativo</u>	<u>Dirección del Centro</u>	<u>Cargo</u>	<u>Sueldo Bruto</u>	<u>Deducciones</u>	<u>Sueldo Neto</u>
Distrito Central	MARCIAL SOLIS DACOSTA	BARRIO CARBONERAS	Maestro/a	31,439.56	21,881.64	9,557.92
Distrito Central	JOSE MARIA CASCO	LA SOSA	Maestro/a	30,785.58	24,599.55	6,186.03
Distrito Central	ENMANUEL	COL CANAAN SECTOR 2	Maestro/a	14,089.43	6,739.45	7,349.98
Distrito Central	JORGE R MARADIAGA	VILLANUEVA	Maestro/a	17,819.39	14,486.28	3,333.11
Distrito Central	ESC NORMAL MIXTA PEDRO NUFIO	COL KENNEDY	Director/a de Media	33,802.88	27,330.49	6,472.39
Distrito Central	21 DE FEBRERO	COLONIA 21 DE FEB	Medio. Profesor/a Ciclo Comun	16,202.35	8,455.03	7,747.32
Distrito Central	ESC NORMAL MIXTA PEDRO NUFIO	COL KENNEDY	JEFE DE LABORATORIO	.00	.00	.00
Distrito Central	JOSE CECILIO DEL VALLE	MONTE REDONDO	Maestro/a	15,393.84	2,444.22	12,949.62
Distrito Central	BLANCA ADRIANA PONCE PONCE	COLONIA KENNEDY	Maestro/a	14,445.23	3,179.46	11,265.77
Distrito Central	JOSE MEDARDO MEJIA	COL. LAS MERCEDES	Maestro/a	14,089.43	2,969.16	11,120.27
Distrito Central	ESC NORMAL MIXTA PEDRO NUFIO	COL KENNEDY	Maestro/a	.00	.00	.00
Distrito Central	ESC NORMAL MIXTA PEDRO NUFIO	COL KENNEDY	Maestro/a	22,999.28	6,240.96	16,758.32
Distrito Central	JOSE CECILIO DEL VALLE	RIO HONDO	Maestro/a	15,393.84	1,838.77	13,555.07
Distrito Central	JOSE MARIA SANDOVAL	COL. 3 DE MAYO	Maestro/a	14,089.43	1,783.73	12,305.70
Distrito Central	JOSE MARIA SANDOVAL	COL. 3 DE MAYO	Maestro/a	.00	.00	.00
Distrito Central	JOSE MARIA CASCO	LA SOSA	Maestro/a	36,134.99	35,690.36	444.63
Distrito Central	MANUEL BONILLA	LOS HORCONES	Maestro/a	21,861.97	20,698.95	1,163.02
Distrito Central	JOSE CECILIO DEL VALLE	MONTE REDONDO	Medio. Profesor/a Ciclo Comun	.00	.00	.00
Distrito Central	JOSE CECILIO DEL VALLE	MONTE REDONDO	Medio. Profesor/a Ciclo Comun	17,010.88	5,415.60	11,595.28
Distrito Central	ESC NORMAL MIXTA PEDRO NUFIO	COL KENNEDY	Maestro/a	23,807.80	4,281.88	19,525.92
Distrito Central	BLANCA ADRIANA PONCE PONCE	COLONIA KENNEDY	Maestro/a	5,986.49	5,383.95	602.54
Distrito Central	ESC NORMAL MIXTA PEDRO NUFIO	COL KENNEDY	Maestro/a	22,999.27	4,126.52	18,872.75
Distrito Central	JOSE MARIA CASCO	LA SOSA	Maestro/a	17,819.39	17,466.90	352.49
Distrito Central	JOSE MARIA CASCO	LA SOSA	Maestro/a	20,244.94	16,980.02	3,264.92

**Reporte de planillas Docentes, Mes de Mayo Departamento de Francisco Morazan**

<u>Municipio</u>	<u>Centro Educativo</u>	<u>Dirección del Centro</u>	<u>Cargo</u>	<u>Sueldo Bruto</u>	<u>Deducciones</u>	<u>Sueldo Neto</u>
Distrito Central	BLANCA ADRIANA PONCE PONCE	COLONIA KENNEDY	Maestro/a	36,943.51	6,107.66	30,835.85
Distrito Central	JOSE MARIA CASCO	LA SOSA	Maestro/a	15,145.90	13,690.90	1,455.00
Distrito Central	JOSE MARIA CASCO	LA SOSA	Maestro/a	22,216.36	13,515.15	8,701.21
Distrito Central	JOSE MARIA CASCO	LA SOSA	Maestro/a	17,010.88	13,492.12	3,518.76
Distrito Central	BLANCA ADRIANA PONCE PONCE	COLONIA KENNEDY	Maestro/a	28,151.94	6,457.86	21,694.08
Distrito Central	ESC NORMAL MIXTA PEDRO NUFIO	COL KENNEDY	Maestro/a	30,711.32	2,976.73	27,734.59
Distrito Central	JOSE MARIA CASCO	LA SOSA	Maestro/a	17,010.88	11,907.35	5,103.53
Distrito Central	JOSE MARIA CASCO	LA SOSA	Maestro/a	17,010.88	9,470.21	7,540.67
Distrito Central	JOSE LEONARD	BUL CONCEPCION	Subdirector/a Pre-escolar / Primaria / Basico	.00	.00	.00
Distrito Central	JOSE LEONARD	BUL CONCEPCION	Subdirector/a Pre-escolar / Primaria / Basico	21,784.23	14,889.82	6,894.41
Distrito Central	ESC NORMAL MIXTA PEDRO NUFIO	COL KENNEDY	Maestro/a	27,850.38	2,719.24	25,131.14
Distrito Central	JOSE MARIA CASCO	LA SOSA	Maestro/a	15,706.46	3,532.25	12,174.21
Distrito Central	BLANCA ADRIANA PONCE PONCE	COLONIA KENNEDY	Maestro/a	14,872.84	6,675.20	8,197.64
Distrito Central	ESC NORMAL MIXTA PEDRO NUFIO	COL KENNEDY	Maestro/a	20,244.94	2,429.30	17,815.64
Distrito Central	JOSE MARIA CASCO	LA SOSA	Maestro/a	12,472.39	1,259.82	11,212.57
Distrito Central	JOSE MARIA CASCO	LA SOSA	Maestro/a	.00	.00	.00
Distrito Central	BLANCA ADRIANA PONCE PONCE	COLONIA KENNEDY	Maestro/a	11,071.07	7,350.08	3,720.99
Distrito Central	JOSE MANUEL ZEPEDA	COFRADIA	Maestro/a	21,053.46	14,373.48	6,679.98
Distrito Central	JOSE MANUEL ZEPEDA	COFRADIA	Maestro/a	18,627.91	11,688.02	6,939.89
Distrito Central	ESC NORMAL MIXTA PEDRO NUFIO	COL KENNEDY	Maestro/a	18,792.30	2,110.64	16,681.66
Distrito Central	BLANCA ADRIANA PONCE PONCE	COLONIA KENNEDY	Maestro/a	22,350.68	7,699.43	14,651.25
Distrito Central	JOSE MANUEL ZEPEDA	COFRADIA	Maestro/a	11,663.88	8,859.64	2,804.24
Distrito Central	JOSE MANUEL ZEPEDA	COFRADIA	Maestro/a	21,861.96	8,314.96	13,547.00
Distrito Central	4 DE JUNIO	LA ESPERANZA	Maestro/a	17,010.88	15,532.98	1,477.90




**Reporte de planillas Docentes, Mes de Mayo Departamento de Francisco Morazan**

<u>Municipio</u>	<u>Centro Educativo</u>	<u>Dirección del Centro</u>	<u>Cargo</u>	<u>Sueldo Bruto</u>	<u>Deducciones</u>	<u>Sueldo Neto</u>
Distrito Central	JOSE MARIA CASCO	LA SOSA	Maestro/a	17,010.88	3,815.23	13,195.65
Distrito Central	JOSE MARIA CASCO	LA SOSA	Maestro/a	16,202.35	4,049.22	12,153.13
Distrito Central	ESC NORMAL MIXTA PEDRO NUFIO	COL KENNEDY	Maestro/a	15,393.84	1,943.22	13,450.62
Distrito Central	ESCUELA URBANA DE VARONES LEMPIRA	BARRIO CONCEPCION	Maestro/a	36,834.88	21,439.40	15,395.48
Distrito Central	BLANCA ADRIANA PONCE PONCE	COLONIA KENNEDY	Maestro/a	24,616.31	11,326.62	13,289.69
Distrito Central	ESC NORMAL MIXTA PEDRO NUFIO	COL KENNEDY	Maestro/a	15,393.84	1,888.09	13,505.75
Distrito Central	JOSE MARIA CASCO	LA SOSA	Maestro/a	14,897.95	12,346.59	2,551.36
Distrito Central	JOSE LEONARD	BUL CONCEPCION	Maestro/a	23,483.49	15,603.00	7,880.49
Distrito Central	BLANCA ADRIANA PONCE PONCE	COLONIA KENNEDY	Maestro/a	28,658.88	11,893.52	16,765.36
Distrito Central	JOSE LEONARD	BUL CONCEPCION	Maestro/a	.00	.00	.00
Distrito Central	JOSE LEONARD	BUL CONCEPCION	Director/a Pre-escolar / Primaria / Basico	22,898.75	17,367.38	5,531.37
Distrito Central	21 DE FEBRERO	COLONIA 21 DE FEB	Medio. Profesor/a Ciclo Comun	34,647.30	11,742.46	22,904.84
Distrito Central	CANADA	POPULAR 1	Maestro/a	16,202.35	12,456.50	3,745.85
Distrito Central	JOSE HECTOR PAVON	COL CALPULES	Maestro/a	16,202.35	13,966.47	2,235.88
Distrito Central	JOSE HECTOR PAVON	COL CALPULES	Maestro/a	18,627.91	9,317.51	9,310.40
Distrito Central	ESC NORMAL MIXTA PEDRO NUFIO	COL KENNEDY	Maestro/a	11,663.88	1,540.37	10,123.51
Distrito Central	CANADA	POPULAR 1	Maestro/a	21,861.96	11,828.06	10,033.90
Distrito Central	JOSE MARIA CASCO	LA SOSA	Maestro/a	22,441.29	17,838.96	4,602.33
Distrito Central	JOSE MARIA CASCO	LA SOSA	Maestro/a	30,604.72	18,709.82	11,894.90
Distrito Central	JOSE CECILIO DEL VALLE	COLONIA ALTOS DE LA CENTROAMERICA	Subdirector/a Pre-escolar / Primaria / Basico	.00	.00	.00
Distrito Central	MANUEL BONILLA	LOS HORCONES	Maestro/a	17,323.50	10,619.05	6,704.45
Distrito Central	21 DE FEBRERO	COLONIA 21 DE FEB	Medio. Profesor/a Ciclo Comun	20,733.63	9,824.92	10,908.71
Distrito Central	ESCUELA URBANA DE VARONES LEMPIRA	BARRIO CONCEPCION	Maestro/a	17,010.88	15,253.46	1,757.42
Distrito Central	MANUEL BONILLA	LOS HORCONES	Maestro/a	14,089.42	11,947.21	2,142.21

### Reporte de planillas Docentes, Mes de Mayo Departamento de Francisco Morazan

<u>Municipio</u>	<u>Centro Educativo</u>	<u>Dirección del Centro</u>	<u>Cargo</u>	<u>Sueldo Bruto</u>	<u>Deducciones</u>	<u>Sueldo Neto</u>
Distrito Central	BLANCA ADRIANA PONCE PONCE	COLONIA KENNEDY	Maestro/a	33,030.26	12,374.83	20,655.43
Distrito Central	JOSE CECILIO DEL VALLE	RIO HONDO	Maestro/a	18,627.91	12,523.52	6,104.39
Distrito Central	MANUEL BONILLA	LOS HORCONES	Maestro/a	16,202.35	11,097.92	5,104.43
Distrito Central	ESC NORMAL MIXTA PEDRO NUFIO	COL KENNEDY	Maestro/a	9,407.35	1,014.61	8,392.74
Distrito Central	ESCUELA URBANA DE VARONES LEMPIRA	BARRIO CONCEPCION	Maestro/a	13,280.92	12,024.59	1,256.33
Distrito Central	JOSE CECILIO DEL VALLE	RIO HONDO	Maestro/a	11,663.88	1,145.82	10,518.06
Distrito Central	ESCUELA URBANA DE VARONES LEMPIRA	BARRIO CONCEPCION	Maestro/a	18,486.40	16,598.11	1,888.29
Distrito Central	21 DE FEBRERO	COLONIA 21 DE FEB	Medio. Profesor/a Ciclo Comun	27,530.55	17,159.19	10,371.36
Distrito Central	MANUEL BONILLA	LOS HORCONES	Maestro/a	20,244.94	13,866.63	6,378.31
Distrito Central	MANUEL BONILLA	LOS HORCONES	Maestro/a	18,840.79	12,852.62	5,988.17
Distrito Central	ESC NORMAL MIXTA PEDRO NUFIO	COL KENNEDY	Maestro/a	10,596.78	8,260.45	2,336.33
Distrito Central	21 DE OCTUBRE	COLONIA 21 DE OCT	CONSEJERO DE ESTUDIANTES	27,343.43	24,670.24	2,673.19
Distrito Central	BLANCA ADRIANA PONCE PONCE	COLONIA KENNEDY	Maestro/a	21,919.76	13,212.03	8,707.73
Distrito Central	JOSE RAMIREZ SOTO	LA GUADALUPE	Maestro/a	28,498.97	27,599.85	899.12
Distrito Central	ESC NORMAL MIXTA PEDRO NUFIO	COL KENNEDY	Medio. Profesor/a Ciclo Comun	37,652.15	28,426.62	9,225.53
Distrito Central	JOSE RAMIREZ SOTO	LA GUADALUPE	Maestro/a	35,455.81	16,410.01	19,045.80
Distrito Central	BLANCA ADRIANA PONCE PONCE	COLONIA KENNEDY	Maestro/a	17,388.49	13,545.40	3,843.09
Distrito Central	JOSE RAMIREZ SOTO	LA GUADALUPE	Maestro/a	31,088.93	14,757.47	16,331.46
Distrito Central	JOSE RAMIREZ SOTO	LA GUADALUPE	Maestro/a	16,957.55	9,666.94	7,290.61
Distrito Central	ESC NORMAL MIXTA PEDRO NUFIO	COL KENNEDY	Medio. Profesor/a Ciclo Comun	34,517.96	11,948.88	22,569.08
Distrito Central	ESC NORMAL MIXTA PEDRO NUFIO	COL KENNEDY	Maestro/a	21,866.45	9,234.30	12,632.15
Distrito Central	JOSE RAMIREZ SOTO	LA GUADALUPE	Maestro/a	21,057.92	2,502.48	18,555.44
Distrito Central	JOSE RAMIREZ SOTO	LA GUADALUPE	Maestro/a	11,663.88	2,464.82	9,199.06
Distrito Central	JOSE RAMIREZ SOTO	LA GUADALUPE	Maestro/a	9,407.33	1,808.17	7,599.16



### Reporte de planillas Docentes, Mes de Mayo Departamento de Francisco Morazan

<u>Municipio</u>	<u>Centro Educativo</u>	<u>Dirección del Centro</u>	<u>Cargo</u>	<u>Sueldo Bruto</u>	<u>Deducciones</u>	<u>Sueldo Neto</u>
Distrito Central	BLANCA ADRIANA PONCE PONCE	COLONIA KENNEDY	Maestro/a	22,297.37	14,145.82	8,151.55
Distrito Central	JOSE PINEDA G	LA JOYA	Maestro/a	14,538.62	1,375.81	13,162.81
Distrito Central	ESC NORMAL MIXTA PEDRO NUFIO	COL KENNEDY	Maestro/a	36,134.99	30,092.56	6,042.43
Distrito Central	JOSE RAMIREZ SOTO	GUAYABILLAS	Maestro/a	.00	.00	.00
Distrito Central	BLANCA ADRIANA PONCE PONCE	COLONIA KENNEDY	Maestro/a	36,134.99	14,296.61	21,838.38
Distrito Central	ESC NORMAL MIXTA PEDRO NUFIO	COL KENNEDY	Maestro/a	35,326.48	29,538.23	5,788.25
Distrito Central	21 DE OCTUBRE	COLONIA 21 DE OCT	ASISTENTE DE LABORATORIO	.00	.00	.00
Distrito Central	ESC NORMAL MIXTA PEDRO NUFIO	COL KENNEDY	Maestro/a	37,652.15	28,426.62	9,225.53
Distrito Central	BLANCA ADRIANA PONCE PONCE	COLONIA KENNEDY	Maestro/a	26,557.65	14,541.27	12,016.38
Distrito Central	JOSE R CALIX F	LA CADADA	Maestro/a	31,413.23	20,950.10	10,463.13
Distrito Central	ESC NORMAL MIXTA PEDRO NUFIO	COL KENNEDY	Maestro/a	27,530.57	26,951.86	578.71
Distrito Central	JOSE R CALIX F	LA CADADA	Maestro/a	22,674.98	16,244.89	6,430.09
Distrito Central	BLANCA ADRIANA PONCE PONCE	COLONIA KENNEDY	Maestro/a	17,391.78	15,625.78	1,766.00
Distrito Central	JOSE PINEDA G	LA JOYA	Maestro/a	21,861.97	5,640.97	16,221.00
Distrito Central	JOSE R CALIX F	LA CADADA	Maestro/a	37,652.16	14,640.27	23,011.89
Distrito Central	ESC NORMAL MIXTA PEDRO NUFIO	COL KENNEDY	Maestro/a	33,030.26	25,243.36	7,786.90
Distrito Central	JOSE PINEDA G	LA JOYA	Maestro/a	30,658.02	6,825.05	23,832.97
Distrito Central	JOSE PINEDA G	LA JOYA	Maestro/a	20,409.34	7,531.35	12,877.99
Distrito Central	ESC NORMAL MIXTA PEDRO NUFIO	COL KENNEDY	Maestro/a	31,413.23	25,054.07	6,359.16
Distrito Central	21 DE FEBRERO	COLONIA 21 DE FEB	Secretario	.00	.00	.00
Distrito Central	BLANCA ADRIANA PONCE PONCE	COLONIA KENNEDY	Maestro/a	27,152.93	15,839.64	11,313.29
Distrito Central	JOSE R CALIX F	LA CADADA	Maestro/a	12,472.39	8,237.62	4,234.77
Distrito Central	JOSE R CALIX F	LA CADADA	Maestro/a	12,472.39	8,173.89	4,298.50
Distrito Central	ESC NORMAL MIXTA PEDRO NUFIO	COL KENNEDY	Maestro/a	30,604.72	23,901.64	6,703.08

**Reporte de planillas Docentes, Mes de Mayo Departamento de Francisco Morazan**

<u>Municipio</u>	<u>Centro Educativo</u>	<u>Dirección del Centro</u>	<u>Cargo</u>	<u>Sueldo Bruto</u>	<u>Deducciones</u>	<u>Sueldo Neto</u>
Distrito Central	BLANCA ADRIANA PONCE PONCE	COLONIA KENNEDY	Maestro/a	27,961.47	16,400.98	11,560.49
Distrito Central	JOSE R CALIX F	LA CADADA	Maestro/a	19,436.42	4,225.30	15,211.12
Distrito Central	JOSE PINEDA G	LA JOYA	Maestro/a	16,514.98	11,106.29	5,408.69
Distrito Central	JOSE PINEDA G	LA JOYA	Maestro/a	27,743.78	13,215.63	14,528.15
Distrito Central	BLANCA ADRIANA PONCE PONCE	COLONIA KENNEDY	Maestro/a	19,436.42	19,083.04	353.38
Distrito Central	JOSE PINEDA G	LA JOYA	Subdirector/a de Media	37,374.66	15,967.65	21,407.01
Distrito Central	JOSE PINEDA G	LA JOYA	Subdirector/a de Media	24,589.34	15,231.82	9,357.52
Distrito Central	ESC NORMAL MIXTA PEDRO NUFIO	COL KENNEDY	Maestro/a	21,861.97	19,396.98	2,464.99
Distrito Central	BLANCA ADRIANA PONCE PONCE	COLONIA KENNEDY	Maestro/a	25,424.84	19,459.75	5,965.09
Distrito Central	JOSE PINEDA G	LA JOYA	Maestro/a	21,861.97	17,370.79	4,491.18
Distrito Central	JOSE PINEDA G	LA JOYA	Medio. Profesor/a Ciclo Comun	27,908.16	20,575.60	7,332.56
Distrito Central	JOSE PINEDA G	LA JOYA	Medio. Profesor/a Ciclo Comun	29,036.50	20,549.01	8,487.49
Distrito Central	BLANCA ADRIANA PONCE PONCE	COLONIA KENNEDY	Maestro/a	22,674.97	19,725.34	2,949.63
Distrito Central	JOSE PINEDA G	LA JOYA	Medio. Profesor/a Ciclo Comun	29,986.68	18,473.60	11,513.08
Distrito Central	JOSE PINEDA G	LA JOYA	Medio. Profesor/a Ciclo Comun	32,967.86	17,516.38	15,451.48
Distrito Central	JOSE PINEDA G	LA JOYA	Maestro/a	25,264.91	19,966.90	5,298.01
Distrito Central	BLANCA ADRIANA PONCE PONCE	COLONIA KENNEDY	Maestro/a	34,779.01	20,303.84	14,475.17
Distrito Central	ESC NORMAL MIXTA PEDRO NUFIO	COL KENNEDY	Maestro/a	17,819.39	16,750.24	1,069.15
Distrito Central	JOSE PINEDA G	LA JOYA	Medio. Profesor/a Ciclo Comun	20,786.93	9,344.68	11,442.25
Distrito Central	JOSE PINEDA G	LA JOYA	Medio. Profesor/a Ciclo Comun	11,972.99	9,265.51	2,707.48
Distrito Central	BLANCA ADRIANA PONCE PONCE	COLONIA KENNEDY	Maestro/a	23,483.49	21,458.28	2,025.21
Distrito Central	21 DE FEBRERO	COLONIA 21 DE FEB	Medio. Profesor/a Ciclo Comun	28,489.87	26,764.01	1,725.86
Distrito Central	ESC NORMAL MIXTA PEDRO NUFIO	COL KENNEDY	Maestro/a	32,018.29	16,004.64	16,013.65
Distrito Central	JOSE PINEDA G	LA JOYA	Medio. Profesor/a Ciclo Comun	29,849.50	2,899.16	26,950.34

**Reporte de planillas Docentes, Mes de Mayo Departamento de Francisco Morazan**

<u>Municipio</u>	<u>Centro Educativo</u>	<u>Dirección del Centro</u>	<u>Cargo</u>	<u>Sueldo Bruto</u>	<u>Deducciones</u>	<u>Sueldo Neto</u>
Distrito Central	MANUEL BONILLA	LOS HORCONES	Maestro/a	17,819.39	3,360.71	14,458.68
Distrito Central	JOSE PINEDA G	LA JOYA	Maestro/a	35,810.20	33,400.55	2,409.65
Distrito Central	MANUEL BONILLA	LOS HORCONES	Maestro/a	13,280.92	3,355.31	9,925.61
Distrito Central	ESC NORMAL MIXTA PEDRO NUFIO	COL KENNEDY	Maestro/a	35,455.81	15,072.27	20,383.54
Distrito Central	BLANCA ADRIANA PONCE PONCE	COLONIA KENNEDY	Maestro/a	30,846.48	22,025.59	8,820.89
Distrito Central	ESCUELA URBANA DE VARONES LEMPIRA	BARRIO CONCEPCION	Maestro/a	13,280.92	11,850.92	1,430.00
Distrito Central	MANUEL BONILLA	LOS HORCONES	Maestro/a	22,216.35	2,656.05	19,560.30
Distrito Central	JOSE PINEDA G	LA JOYA	Medio. Profesor/a Ciclo Comun	12,828.21	3,711.71	9,116.50
Distrito Central	BLANCA ADRIANA PONCE PONCE	COLONIA KENNEDY	Maestro/a	29,147.59	22,896.69	6,250.90
Distrito Central	JOSE PINEDA G	LA JOYA	Medio. Profesor/a Ciclo Comun	20,409.34	7,531.35	12,877.99
Distrito Central	ESC NORMAL MIXTA PEDRO NUFIO	COL KENNEDY	Maestro/a	31,413.23	14,533.65	16,879.58
Distrito Central	JOSE PINEDA G	LA JOYA	Maestro/a	25,047.22	21,770.38	3,276.84
Distrito Central	BLANCA ADRIANA PONCE PONCE	COLONIA KENNEDY	Maestro/a	33,461.17	23,204.43	10,256.74
Distrito Central	ESC NORMAL MIXTA PEDRO NUFIO	COL KENNEDY	Maestro/a	33,030.26	14,207.17	18,823.09
Distrito Central	21 DE FEBRERO	COLONIA 21 DE FEB	Medio. Profesor/a Ciclo Comun	28,420.93	26,109.65	2,311.28
Distrito Central	JOSE PINEDA G	LA JOYA	Maestro/a	33,868.87	20,453.71	13,415.16
Distrito Central	CANADA	POPULAR 1	Maestro/a	22,216.36	8,402.96	13,813.40
Distrito Central	MARCIAL SOLIS DACOSTA	BARRIO CARBONERAS	Maestro/a	2,565.64	467.28	2,098.36
Distrito Central	JOSE PINEDA G	LA JOYA	Maestro/a	31,844.13	19,090.42	12,753.71
Distrito Central	JOSE PINEDA G	LA JOYA	Medio. Profesor/a Ciclo Comun	31,844.13	19,090.42	12,753.71
Distrito Central	BLANCA ADRIANA PONCE PONCE	COLONIA KENNEDY	Maestro/a	31,413.22	24,163.47	7,249.75
Distrito Central	JOSE PINEDA G	LA JOYA	Maestro/a	32,967.86	17,516.38	15,451.48
Distrito Central	JOSE PINEDA G	LA JOYA	Maestro/a	21,278.38	17,389.49	3,888.89
Distrito Central	ESC NORMAL MIXTA PEDRO NUFIO	COL KENNEDY	Maestro/a	16,202.35	13,702.93	2,499.42

**Reporte de planillas Docentes, Mes de Mayo Departamento de Francisco Morazan**

<u>Municipio</u>	<u>Centro Educativo</u>	<u>Dirección del Centro</u>	<u>Cargo</u>	<u>Sueldo Bruto</u>	<u>Deducciones</u>	<u>Sueldo Neto</u>
Distrito Central	BLANCA ADRIANA PONCE PONCE	COLONIA KENNEDY	Maestro/a	29,229.44	24,316.52	4,912.92
Distrito Central	ESC NORMAL MIXTA PEDRO NUFIO	COL KENNEDY	Maestro/a	19,436.42	13,598.82	5,837.60
Distrito Central	JOSE PINEDA G	LA JOYA	Subdirector/a de Media	.00	.00	.00
Distrito Central	JOSE PINEDA G	LA JOYA	Maestro/a	33,838.78	15,813.74	18,025.04
Distrito Central	ESCUELA URBANA DE VARONES LEMPIRA	BARRIO CONCEPCION	Maestro/a	21,407.85	19,736.62	1,671.23
Distrito Central	JOSE R CALIX F	LA CADADA	Maestro/a	.00	.00	.00
Distrito Central	ESC NORMAL MIXTA PEDRO NUFIO	COL KENNEDY	Maestro/a	29,418.58	13,526.30	15,892.28
Distrito Central	JOSE PINEDA G	LA JOYA	Maestro/a	18,132.01	13,361.82	4,770.19
Distrito Central	MANUEL BONILLA	LOS HORCONES	Maestro/a	17,323.50	12,433.45	4,890.05
Distrito Central	JOSE R CALIX F	LA CADADA	Maestro/a	16,514.98	4,028.46	12,486.52
Distrito Central	JOSE PINEDA G	LA JOYA	Maestro/a	24,616.30	10,969.39	13,646.91
Distrito Central	ESC NORMAL MIXTA PEDRO NUFIO	COL KENNEDY	Maestro/a	22,999.27	13,455.99	9,543.28
Distrito Central	BLANCA ADRIANA PONCE PONCE	COLONIA KENNEDY	Maestro/a	31,413.24	27,085.40	4,327.84
Distrito Central	JOSE PINEDA G	LA JOYA	Maestro/a	23,861.09	9,637.04	14,224.05
Distrito Central	JOSE PINEDA G	LA JOYA	Maestro/a	20,786.93	9,344.68	11,442.25
Distrito Central	JOSE R CALIX F	LA CADADA	Maestro/a	18,379.96	8,965.02	9,414.94
Distrito Central	MANUEL BONILLA	LOS HORCONES	Maestro/a	33,922.17	8,575.25	25,346.92
Distrito Central	JOSE R CALIX F	LA CADADA	Maestro/a	15,706.46	9,546.49	6,159.97
Distrito Central	ESC NORMAL MIXTA PEDRO NUFIO	COL KENNEDY	Maestro/a	31,413.22	11,089.59	20,323.63
Distrito Central	JOSE PINEDA G	LA JOYA	Maestro/a	20,244.94	7,586.10	12,658.84
Distrito Central	4 DE JUNIO	LA ESPERANZA	Maestro/a	16,202.35	10,933.54	5,268.81
Distrito Central	ESC NORMAL MIXTA PEDRO NUFIO	COL KENNEDY	Maestro/a	15,393.84	11,012.71	4,381.13
Distrito Central	JOSE R CALIX F	LA CADADA	Maestro/a	16,202.35	14,587.63	1,614.72
Distrito Central	JOSE PINEDA G	LA JOYA	Maestro/a	36,893.35	6,599.62	30,293.73

**Reporte de planillas Docentes, Mes de Mayo Departamento de Francisco Morazan**

<u>Municipio</u>	<u>Centro Educativo</u>	<u>Dirección del Centro</u>	<u>Cargo</u>	<u>Sueldo Bruto</u>	<u>Deducciones</u>	<u>Sueldo Neto</u>
Distrito Central	BLANCA ADRIANA PONCE PONCE	COLONIA KENNEDY	Maestro/a	33,030.26	28,623.03	4,407.23
Distrito Central	JOSE R CALIX F	LA CADADA	Maestro/a	17,010.88	14,879.04	2,131.84
Distrito Central	JOSE PINEDA G	LA JOYA	Maestro/a	31,610.11	3,801.47	27,808.64
Distrito Central	JOSE R CALIX F	LA CADADA	Maestro/a	18,627.91	17,186.23	1,441.68
Distrito Central	BLANCA ADRIANA PONCE PONCE	COLONIA KENNEDY	Maestro/a	33,030.27	29,331.10	3,699.17
Distrito Central	JOSE PINEDA G	LA JOYA	Maestro/a	12,828.21	3,711.71	9,116.50
Distrito Central	JOSE PINEDA G	LA JOYA	Maestro/a	19,436.42	3,262.17	16,174.25
Distrito Central	ESC NORMAL MIXTA PEDRO NUFIO	COL KENNEDY	Maestro/a	30,955.10	10,610.21	20,344.89
Distrito Central	BLANCA ADRIANA PONCE PONCE	COLONIA KENNEDY	Maestro/a	31,359.94	29,520.08	1,839.86
Distrito Central	ESC NORMAL MIXTA PEDRO NUFIO	COL KENNEDY	Maestro/a	30,604.72	10,540.28	20,064.44
Distrito Central	JOSE RAFAEL FERRARI	RESIDENCIAL HONDURAS	Maestro/a	14,897.95	11,805.49	3,092.46
Distrito Central	JOSE PINEDA G	LA JOYA	Maestro/a	15,393.84	1,838.77	13,555.07
Distrito Central	CANADA	POPULAR 1	Maestro/a	12,472.39	8,177.90	4,294.49
Distrito Central	JOSE RAMIREZ SOTO	GUAYABILLAS	Maestro/a	21,861.97	11,156.79	10,705.18
Distrito Central	ESC NORMAL MIXTA PEDRO NUFIO	COL KENNEDY	Maestro/a	22,999.27	10,357.95	12,641.32
Distrito Central	JOSE PINEDA G	LA JOYA	Maestro/a	11,663.88	1,540.37	10,123.51
Distrito Central	MANUEL BONILLA	LOS HORCONES	Maestro/a	14,089.42	2,074.16	12,015.26
Distrito Central	4 DE JUNIO	LA ESPERANZA	Maestro/a	11,663.88	1,145.82	10,518.06
Distrito Central	21 DE OCTUBRE	COL. NUEVA ESPAÑA	Maestro/a	23,483.49	9,969.49	13,514.00
Distrito Central	JOSE PINEDA G	LA JOYA	Maestro/a	7,696.92	928.46	6,768.46
Distrito Central	LUIS AMILCAR RAUDALES	COL. EL EDEN	Maestro/a	22,925.15	11,174.71	11,750.44
Distrito Central	ESCUELA RAMON ROSA	COA ABAJO DISTRITO CENTRAL	Maestro/a	17,010.88	11,143.05	5,867.83
Distrito Central	JOSE RAMIREZ SOTO	LA GUADALUPE	Maestro/a	7,175.92	7,048.13	127.79
Distrito Central	JOSE PINEDA G	LA JOYA	Director/a de Media	31,122.66	5,646.59	25,476.07

**Reporte de planillas Docentes, Mes de Mayo Departamento de Francisco Morazan**

<u>Municipio</u>	<u>Centro Educativo</u>	<u>Dirección del Centro</u>	<u>Cargo</u>	<u>Sueldo Bruto</u>	<u>Deducciones</u>	<u>Sueldo Neto</u>
Distrito Central	BLANCA ADRIANA PONCE PONCE	COLONIA KENNEDY	Maestro/a	35,326.35	32,744.96	2,581.39
Distrito Central	JOSE PINEDA G	LA JOYA	CONSEJERO DE ESTUDIANTES	32,011.40	22,777.73	9,233.67
Distrito Central	JOSE PINEDA G	LA JOYA	CONSEJERO DE ESTUDIANTES	.00	.00	.00
Distrito Central	JOSE RAMIREZ SOTO	LA GUADALUPE	Maestro/a	23,807.80	22,081.61	1,726.19
Distrito Central	ESCUELA RAMON ROSA	COA ABAJO DISTRITO CENTRAL	Maestro/a	.00	.00	.00
Distrito Central	JOSE PINEDA G	LA JOYA	CONSEJERO	.00	.00	.00
Distrito Central	JOSE PINEDA G	LA JOYA	ASISTENTE DE TALLER	33,709.44	12,772.39	20,937.05
Distrito Central	ESC NORMAL MIXTA PEDRO NUFIO	COL KENNEDY	Maestro/a	28,658.88	8,610.03	20,048.85
Distrito Central	ESC NORMAL MIXTA PEDRO NUFIO	COL KENNEDY	ORIENTADOR VOCACIONAL	36,764.88	29,742.34	7,022.54
Distrito Central	JOSE RAMIREZ SOTO	LA GUADALUPE	Medio. Profesor/a Ciclo Comun	16,526.66	2,971.11	13,555.55
Distrito Central	JOSE RAMIREZ SOTO	LA GUADALUPE	Medio. Profesor/a Ciclo Comun	16,957.55	9,666.94	7,290.61
Distrito Central	JOSE RAMIREZ SOTO	LA GUADALUPE	Medio. Profesor/a Ciclo Comun	33,876.09	25,554.77	8,321.32
Distrito Central	BLANCA ADRIANA PONCE PONCE	COLONIA KENNEDY	Medio. Profesor/a Ciclo Comun	13,255.80	1,273.19	11,982.61
Distrito Central	ESC. NOCTURNA CLUB DE LEONES	COL SATELITE	Maestro/a	25,147.09	24,558.34	588.75
Distrito Central	JOSE RAMON VILLEDA MORALES	JARDINES DE TONCONTIN	Maestro/a	37,652.16	13,470.62	24,181.54
Distrito Central	ESC. NOCTURNA CLUB DE LEONES	COL SATELITE	Maestro/a	24,863.68	17,180.41	7,683.27
Distrito Central	ESC NORMAL MIXTA PEDRO NUFIO	COL KENNEDY	VISITADOR DE HOGARES	37,752.02	27,702.05	10,049.97
Distrito Central	JOSE RAMON VILLEDA MORALES	JARDINES DE TONCONTIN	Maestro/a	14,089.43	12,251.68	1,837.75
Distrito Central	JOSE RAMON VILLEDA MORALES	JARDINES DE TONCONTIN	Maestro/a	17,323.50	11,125.12	6,198.38
Distrito Central	JOSE RAMON VILLEDA MORALES	JARDINES DE TONCONTIN	Maestro/a	18,627.91	10,125.89	8,502.02
Distrito Central	BLANCA ADRIANA PONCE PONCE	COLONIA KENNEDY	Medio. Profesor/a Ciclo Comun	21,057.94	2,506.92	18,551.02
Distrito Central	JOSE RAMON VILLEDA MORALES	JARDINES DE TONCONTIN	Maestro/a	15,954.41	4,110.02	11,844.39
Distrito Central	JOSE RAMON VILLEDA MORALES	JARDINES DE TONCONTIN	Maestro/a	11,663.88	1,495.82	10,168.06
Distrito Central	Esc. Nocturna "LUIS LANDA"	Col. 3 de Mayo	Maestro/a	23,483.49	11,720.05	11,763.44



**Reporte de planillas Docentes, Mes de Mayo Departamento de Francisco Morazan**

<u>Municipio</u>	<u>Centro Educativo</u>	<u>Dirección del Centro</u>	<u>Cargo</u>	<u>Sueldo Bruto</u>	<u>Deducciones</u>	<u>Sueldo Neto</u>
Distrito Central	ESC RURAL /		Maestro/a	19,436.42	14,929.53	4,506.89
Distrito Central	JOSE RAMON CALIX FIGUEROA	COLONIA RAMON AMA	Maestro/a	19,600.79	1,830.09	17,770.70
Distrito Central	JOSE RAMON CALIX FIGUEROA	COLONIA RAMON AMA	Secretario	22,432.52	2,231.64	20,200.88
Distrito Central	JOSE RAMON CALIX FIGUEROA	COLONIA RAMON AMA	Secretario	.00	.00	.00
Distrito Central	BLANCA ADRIANA PONCE PONCE	COLONIA KENNEDY	Medio. Profesor/a Ciclo Comun	7,269.31	3,001.89	4,267.42
Distrito Central	JOSE RAMON CALIX FIGUEROA	COLONIA RAMON AMA	Medio. Profesor/a Ciclo Comun	35,810.19	23,055.49	12,754.70
Distrito Central	JOSE RAMON CALIX FIGUEROA	COLONIA RAMON AMA	Medio. Profesor/a Ciclo Comun	31,413.23	22,668.85	8,744.38
Distrito Central	JOSE RAMON CALIX FIGUEROA	COLONIA RAMON AMA	Medio. Profesor/a Ciclo Comun	33,030.26	22,369.27	10,660.99
Distrito Central	BLANCA ADRIANA PONCE PONCE	COLONIA KENNEDY	Medio. Profesor/a Ciclo Comun	14,445.23	3,179.46	11,265.77
Distrito Central	Esc. Nocturna "JOSE TRINIDAD CABAÑAS"	Aldea Cerro Grande	Maestro/a	.00	.00	.00
Distrito Central	JOSE RAMON CALIX FIGUEROA	COLONIA RAMON AMA	Medio. Profesor/a Ciclo Comun	27,410.33	14,584.02	12,826.31
Distrito Central	JOSE RAMON CALIX FIGUEROA	COLONIA RAMON AMA	Medio. Profesor/a Ciclo Comun	21,595.46	12,952.72	8,642.74
Distrito Central	JOSE RAMON CALIX FIGUEROA	COLONIA RAMON AMA	Maestro/a	15,774.75	9,918.29	5,856.46
Distrito Central	21 DE OCTUBRE	COLONIA 21 DE OCT	Maestro/a	.00	.00	.00
Distrito Central	Esc. LUIS LANDA	Aldea La Laguna	Maestro/a	.00	.00	.00
Distrito Central	JOSE RAMON CALIX FIGUEROA	COLONIA RAMON AMA	Medio. Profesor/a Ciclo Comun	16,202.34	5,668.35	10,533.99
Distrito Central	BLANCA ADRIANA PONCE PONCE	COLONIA KENNEDY	Medio. Profesor/a Ciclo Comun	22,350.68	7,699.43	14,651.25
Distrito Central	JOSE RAMON CALIX FIGUEROA	COLONIA RAMON AMA	Maestro/a	31,844.13	17,578.22	14,265.91
Distrito Central	JOSE RAMON CALIX FIGUEROA	COLONIA RAMON AMA	Medio. Profesor/a Ciclo Comun	19,600.79	1,830.09	17,770.70
Distrito Central	JOSE RAMON CALIX FIGUEROA	COLONIA RAMON AMA	Medio. Profesor/a Ciclo Comun	11,117.76	1,102.15	10,015.61
Distrito Central	BLANCA ADRIANA PONCE PONCE	COLONIA KENNEDY	Medio. Profesor/a Ciclo Comun	29,652.77	9,306.41	20,346.36
Distrito Central	JOSE RAMON CALIX FIGUEROA	COLONIA RAMON AMA	Medio. Profesor/a Ciclo Comun	.00	.00	.00
Distrito Central	ESC. "LATINOAMERICANA"	Col. El Sitio	Maestro/a	19,436.42	18,690.94	745.48
Distrito Central	JOSE RAMON CALIX FIGUEROA	VILLA EL PORVENIR	Maestro/a	21,861.97	20,424.13	1,437.84

**Reporte de planillas Docentes, Mes de Mayo Departamento de Francisco Morazan**

<u>Municipio</u>	<u>Centro Educativo</u>	<u>Dirección del Centro</u>	<u>Cargo</u>	<u>Sueldo Bruto</u>	<u>Deducciones</u>	<u>Sueldo Neto</u>
Distrito Central	BLANCA ADRIANA PONCE PONCE	COLONIA KENNEDY	Medio. Profesor/a Ciclo Comun	24,616.31	11,326.62	13,289.69
Distrito Central	ESC. "LATINOAMERICANA"	Col. El Sitio	Maestro/a	17,571.44	17,144.28	427.16
Distrito Central	JOSE RAMON CALIX FIGUEROA	COLONIA RAMON AMA	Maestro/a	35,810.20	31,015.60	4,794.60
Distrito Central	ESC. "LATINOAMERICANA"	Col. El Sitio	Maestro/a	17,010.88	15,770.99	1,239.89
Distrito Central	ESCUELA NOCTURNA CLUB DE LEONES	COL. MIRAFLORES	Maestro/a	22,241.95	20,275.60	1,966.35
Distrito Central	JOSE RAMON CALIX FIGUEROA	VILLA EL PORVENIR	Maestro/a	15,393.84	2,677.38	12,716.46
Distrito Central	JOSE RAMON CALIX FIGUEROA	VILLA EL PORVENIR	Maestro/a	11,663.88	1,594.14	10,069.74
Distrito Central	ESC. "LATINOAMERICANA"	Col. El Sitio	Maestro/a	12,472.39	11,884.52	587.87
Distrito Central	ESCUELA REINADO DE ESPAÑA	COL BRISAS DE OLANCHO	Maestro/a	.00	.00	.00
Distrito Central	JOSE RAMON CALIX FIGUEROA	VILLA EL PORVENIR	Maestro/a	21,861.97	9,726.13	12,135.84
Distrito Central	JOSE RAUL CASTRO	COLONIA LA LAGUNA	Maestro/a	18,486.40	5,470.98	13,015.42
Distrito Central	JOSE RAMON CALIX FIGUEROA	COLONIA RAMON AMA	Maestro/a	35,379.77	29,960.28	5,419.49
Distrito Central	BLANCA ADRIANA PONCE PONCE	COLONIA KENNEDY	Medio. Profesor/a Ciclo Comun	21,919.76	13,212.03	8,707.73
Distrito Central	JOSE RAMON CALIX FIGUEROA	VILLA EL PORVENIR	Maestro/a	32,221.75	25,009.80	7,211.95
Distrito Central	ESC. "LATINOAMERICANA"	Col. El Sitio	Maestro/a	16,202.35	9,165.67	7,036.68
Distrito Central	JOSE RAMON CALIX FIGUEROA	COLONIA RAMON AMA	Maestro/a	34,647.30	26,048.03	8,599.27
Distrito Central	BLANCA ADRIANA PONCE PONCE	COLONIA KENNEDY	Medio. Profesor/a Ciclo Comun	33,838.78	13,841.85	19,996.93
Distrito Central	JOSE RAMON CALIX FIGUEROA	COLONIA RAMON AMA	Maestro/a	35,455.81	22,692.61	12,763.20
Distrito Central	JOSE RAMON CALIX FIGUEROA	COLONIA RAMON AMA	Maestro/a	25,992.42	22,336.70	3,655.72
Distrito Central	ESC. "LATINOAMERICANA"	Col. El Sitio	Maestro/a	18,627.91	6,167.92	12,459.99
Distrito Central	BLANCA ADRIANA PONCE PONCE	COLONIA KENNEDY	Medio. Profesor/a Ciclo Comun	27,152.93	15,839.64	11,313.29
Distrito Central	LUIS AMILCAR RAUDALES	COL. EL EDEN	Maestro/a	18,486.40	17,030.59	1,455.81
Distrito Central	JOSE RAMON CALIX FIGUEROA	COLONIA RAMON AMA	Maestro/a	23,807.80	17,450.63	6,357.17
Distrito Central	JOSE RAMON CALIX FIGUEROA	COLONIA RAMON AMA	Medio. Profesor/a Ciclo Comun	8,979.73	5,793.18	3,186.55

**Reporte de planillas Docentes, Mes de Mayo Departamento de Francisco Morazan**

<u>Municipio</u>	<u>Centro Educativo</u>	<u>Dirección del Centro</u>	<u>Cargo</u>	<u>Sueldo Bruto</u>	<u>Deducciones</u>	<u>Sueldo Neto</u>
Distrito Central	LUIS AMILCAR RAUDALES	COL. EL EDEN	Maestro/a	19,996.99	15,380.87	4,616.12
Distrito Central	JOSE RAMON CALIX FIGUEROA	COLONIA RAMON AMA	Medio. Profesor/a Ciclo Comun	11,071.06	7,045.64	4,025.42
Distrito Central	ESC. "LATINOAMERICANA"	Col. El Sitio	Maestro/a	11,663.88	1,540.37	10,123.51
Distrito Central	4 DE JUNIO	LA ESPERANZA	Maestro/a	11,663.88	1,594.14	10,069.74
Distrito Central	BLANCA ADRIANA PONCE PONCE	COLONIA KENNEDY	Medio. Profesor/a Ciclo Comun	22,674.97	19,725.34	2,949.63
Distrito Central	ESC. "LATINOAMERICANA"	Col. El Sitio	Maestro/a	.00	.00	.00
Distrito Central	21 DE OCTUBRE	COL. NUEVA ESPAÑA	Maestro/a	17,819.39	3,708.24	14,111.15
Distrito Central	JOSE RAMON CALIX FIGUEROA	COLONIA RAMON AMA	Maestro/a	15,774.75	8,413.85	7,360.90
Distrito Central	MANUEL BONILLA	EL AGUACATAL	Maestro/a	11,663.88	1,145.82	10,518.06
Distrito Central	JOSE RAMON CALIX FIGUEROA	COLONIA RAMON AMA	Maestro/a	8,979.73	5,793.18	3,186.55
Distrito Central	JOSE RAMON CALIX FIGUEROA	COLONIA RAMON AMA	Maestro/a	16,202.34	5,668.35	10,533.99
Distrito Central	JOSE RAMON CALIX FIGUEROA	COLONIA RAMON AMA	Medio. Profesor/a Ciclo Comun	31,466.53	24,911.94	6,554.59
Distrito Central	BLANCA ADRIANA PONCE PONCE	COLONIA KENNEDY	Medio. Profesor/a Ciclo Comun	31,413.22	24,163.47	7,249.75
Distrito Central	JOSE RAMON CALIX FIGUEROA	COLONIA RAMON AMA	Maestro/a	22,350.67	2,618.81	19,731.86
Distrito Central	JOSE RAMON CALIX FIGUEROA	COLONIA RAMON AMA	Maestro/a	26,233.32	2,573.70	23,659.62
Distrito Central	ESC RURAL /		Maestro/a	21,861.97	18,531.15	3,330.82
Distrito Central	CANADA	POPULAR 1	Maestro/a	18,627.91	4,271.26	14,356.65
Distrito Central	LUIS AMILCAR RAUDALES	COL. EL EDEN	Maestro/a	33,030.26	23,714.33	9,315.93
Distrito Central	JOSE RAMON VILLEDA MORALES	JARDINES DE TONCONTIN	Maestro/a	11,663.88	1,245.82	10,418.06
Distrito Central	JOSE RAMON CALIX FIGUEROA	COLONIA RAMON AMA	Maestro/a	11,117.76	1,102.15	10,015.61
Distrito Central	BLANCA ADRIANA PONCE PONCE	COLONIA KENNEDY	Medio. Profesor/a Ciclo Comun	30,604.72	27,768.09	2,836.63
Distrito Central	JOSE RAMON VILLEDA MORALES	JARDINES DE TONCONTIN	Maestro/a	18,627.91	9,032.41	9,595.50
Distrito Central	ESC RURAL /		Maestro/a	23,703.93	12,906.72	10,797.21
Distrito Central	JOSE RAMON CALIX FIGUEROA	COLONIA RAMON AMA	Director/a de Media	.00	.00	.00

### Reporte de planillas Docentes, Mes de Mayo Departamento de Francisco Morazan

<u>Municipio</u>	<u>Centro Educativo</u>	<u>Dirección del Centro</u>	<u>Cargo</u>	<u>Sueldo Bruto</u>	<u>Deducciones</u>	<u>Sueldo Neto</u>
Distrito Central	BLANCA ADRIANA PONCE PONCE	COLONIA KENNEDY	Medio. Profesor/a Ciclo Comun	33,838.78	30,050.55	3,788.23
Distrito Central	JOSE RAMON CALIX FIGUEROA	COLONIA RAMON AMA	CONSEJERO	.00	.00	.00
Distrito Central	LUIS AMILCAR RAUDALES	COL. EL EDEN	Maestro/a	21,053.46	18,865.30	2,188.16
Distrito Central	LUIS AMILCAR RAUDALES	SAN MIGUEL	Maestro/a	26,717.56	12,239.11	14,478.45
Distrito Central	21 DE OCTUBRE	COLONIA 21 DE OCT	Maestro/a	11,663.88	1,589.69	10,074.19
Distrito Central	JOSE RAMON CALIX FIGUEROA	COLONIA RAMON AMA	ASISTENTE DE TALLER DE HOGAR	36,943.51	28,080.27	8,863.24
Distrito Central	JOSE RAMON CALIX FIGUEROA	COLONIA RAMON AMA	ASISTENTE DE TALLER DE HOGAR	27,343.43	14,541.48	12,801.95
Distrito Central	JOSE RAMON VILLEDA MORALES	JARDINES DE TONCONTIN	Maestro/a	18,627.91	13,953.64	4,674.27
Distrito Central	ESC. OSCAR CASTRO TEJEDA	Comayagua	Maestro/a	.00	.00	.00
Distrito Central	JOSE RAMON VILLEDA MORALES	JARDINES DE TONCONTIN	Maestro/a	18,627.91	16,139.69	2,488.22
Distrito Central	ESC. OSCAR CASTRO TEJEDA	Comayagua	Maestro/a	15,393.84	1,444.22	13,949.62
Distrito Central	21 DE OCTUBRE	COLONIA 21 DE OCT	Maestro/a	17,010.88	2,673.58	14,337.30
Distrito Central	BLANCA ADRIANA PONCE PONCE	COLONIA KENNEDY	Medio. Profesor/a Ciclo Diversificado	.00	.00	.00
Distrito Central	JOSE TRINIDAD CABAÑAS	EL DURAZNO	Maestro/a	17,010.88	10,423.19	6,587.69
Distrito Central	ESC. OSCAR CASTRO TEJEDA	Comayagua	Maestro/a	28,823.29	20,549.34	8,273.95
Distrito Central	JOSE RAUL CASTRO	COLONIA LA LAGUNA	Maestro/a	17,010.88	10,836.65	6,174.23
Distrito Central	BLANCA ADRIANA PONCE PONCE	COLONIA KENNEDY	Medio. Profesor/a Ciclo Diversificado	28,658.88	11,893.52	16,765.36
Distrito Central	ESC. OSCAR CASTRO TEJEDA	Comayagua	Maestro/a	18,627.91	16,676.59	1,951.32
Distrito Central	JOSE RAUL CASTRO	COLONIA LA LAGUNA	Maestro/a	13,280.92	9,306.64	3,974.28
Distrito Central	JOSE RAUL CASTRO	COLONIA LA LAGUNA	Maestro/a	17,819.39	8,976.56	8,842.83
Distrito Central	BLANCA ADRIANA PONCE PONCE	COLONIA KENNEDY	Secretario	.00	.00	.00
Distrito Central	JOSE RAUL CASTRO	COLONIA LA LAGUNA	Maestro/a	16,202.35	7,926.52	8,275.83
Distrito Central	ESC. OSCAR CASTRO TEJEDA	Comayagua	Maestro/a	18,627.91	12,558.27	6,069.64
Distrito Central	JOSE RAUL CASTRO	COLONIA LA LAGUNA	Maestro/a	17,010.88	6,035.97	10,974.91

**Reporte de planillas Docentes, Mes de Mayo Departamento de Francisco Morazan**


<u>Municipio</u>	<u>Centro Educativo</u>	<u>Dirección del Centro</u>	<u>Cargo</u>	<u>Sueldo Bruto</u>	<u>Deducciones</u>	<u>Sueldo Neto</u>
Distrito Central	ESCUELA REINADO DE ESPAÑA	COL BRISAS DE OLANCHO	Maestro/a	22,086.90	7,713.20	14,373.70
Distrito Central	ESCUELA REINADO DE ESPAÑA	COL BRISAS DE OLANCHO	Maestro/a	21,053.46	6,250.62	14,802.84
Distrito Central	Escuela "MONTES DE BENDICION"	COL.MONTES DE BENDICION	Maestro/a	.00	.00	.00
Distrito Central	JOSE RAUL CASTRO	COLONIA LA LAGUNA	Maestro/a	35,810.20	5,640.86	30,169.34
Distrito Central	BLANCA ADRIANA PONCE PONCE	COLONIA KENNEDY	Subdirector/a de Media	.00	.00	.00
Distrito Central	JOSE RAUL CASTRO	COLONIA LA LAGUNA	Maestro/a	11,663.88	6,400.15	5,263.73
Distrito Central	ESC. OSCAR CASTRO TEJEDA	Comayagua	Maestro/a	19,436.42	9,175.61	10,260.81
Distrito Central	JOSE RAUL CASTRO	COLONIA LA LAGUNA	Maestro/a	21,407.85	4,400.12	17,007.73
Distrito Central	BLANCA ADRIANA PONCE PONCE	COLONIA KENNEDY	Subdirector/a de Media	31,740.65	26,737.52	5,003.13
Distrito Central	JOSE RAUL CASTRO	COLONIA LA LAGUNA	Maestro/a	31,413.23	3,489.89	27,923.34
Distrito Central	JOSE RAUL CASTRO	COLONIA LA LAGUNA	Maestro/a	24,375.40	3,156.48	21,218.92
Distrito Central	ESC. OSCAR CASTRO TEJEDA	Comayagua	Maestro/a	20,244.94	7,905.43	12,339.51
Distrito Central	BO LA GUADALUPE / JARDIN DE NIÑOS EL CARME		Maestro/a	.00	.00	.00
Distrito Central	JOSE RAUL CASTRO	COLONIA LA LAGUNA	Maestro/a	11,663.88	1,145.82	10,518.06
Distrito Central	JOSE RAUL CASTRO	COLONIA LA LAGUNA	Maestro/a	.00	.00	.00
Distrito Central	ESCUELA REINADO DE ESPAÑA	COL BRISAS DE OLANCHO	Maestro/a	30,604.72	9,240.56	21,364.16
Distrito Central	4 DE JUNIO	LA ESPERANZA	Maestro/a	11,663.88	1,769.70	9,894.18
Distrito Central	ESCUELA AGUSTIN ALONZO	SAN PABLO	Maestro/a	17,010.88	4,666.38	12,344.50
Distrito Central	JOSE RAUL CASTRO	COLONIA LA LAGUNA	Maestro/a	19,436.42	13,867.79	5,568.63
Distrito Central	JOSE RAUL CASTRO	COLONIA LA LAGUNA	Maestro/a	17,010.88	14,884.65	2,126.23
Distrito Central	JOSE RAUL CASTRO	COLONIA LA LAGUNA	Maestro/a	17,677.89	15,047.53	2,630.36
Distrito Central	ESCUELA AGUSTIN ALONZO	SAN PABLO	Maestro/a	16,514.98	8,355.29	8,159.69
Distrito Central	JOSE RAUL CASTRO	COLONIA LA LAGUNA	Maestro/a	18,379.96	16,414.77	1,965.19
Distrito Central	JOSE TRINIDAD CABAÑAS	EL DURAZNO	Maestro/a	12,472.39	11,147.24	1,325.15

**Reporte de planillas Docentes, Mes de Mayo Departamento de Francisco Morazan**

<u>Municipio</u>	<u>Centro Educativo</u>	<u>Dirección del Centro</u>	<u>Cargo</u>	<u>Sueldo Bruto</u>	<u>Deducciones</u>	<u>Sueldo Neto</u>
Distrito Central	JOSE RAUL CASTRO	COLONIA LA LAGUNA	Maestro/a	18,627.91	17,976.16	651.75
Distrito Central	ESCUELA AGUSTIN ALONZO	SAN PABLO	Maestro/a	18,356.94	7,050.92	11,306.02
Distrito Central	JOSE TRINIDAD CABAÑAS	EL DURAZNO	Maestro/a	17,010.88	5,294.75	11,716.13
Distrito Central	JOSE TRINIDAD CABAÑAS	EL DURAZNO	Maestro/a	11,663.88	1,595.80	10,068.08
Distrito Central	BONIFACIO REYES RAMOS	Aldea LA CUESTA # 2	Maestro/a	14,897.95	1,453.87	13,444.08
Distrito Central	JOSE TOMAS ESTRADA PALMA	BO. SAN FELIPE	Maestro/a	20,923.99	14,258.89	6,665.10
Distrito Central	JOSE TOMAS ESTRADA PALMA	BO. SAN FELIPE	Maestro/a	17,010.88	10,515.73	6,495.15
Distrito Central	JOSE TOMAS ESTRADA PALMA	BO. SAN FELIPE	Maestro/a	19,661.35	8,207.04	11,454.31
Distrito Central	JOSE SANTOS GUARDIOLA	VILLA ADELA	Maestro/a	11,663.88	1,589.69	10,074.19
Distrito Central	JOSE SANTOS GUARDIOLA	VILLA ADELA	Maestro/a	15,393.84	1,838.77	13,555.07
Distrito Central	JOSE SIMON AZCONA HOYO N 2	BARRIO GUAMILITO CALLE PRINCIPAL	Maestro/a	20,244.94	15,333.97	4,910.97
Distrito Central	JOSE SIMON AZCONA HOYO N 2	BARRIO GUAMILITO CALLE PRINCIPAL	Maestro/a	16,514.98	14,417.94	2,097.04
Distrito Central	JOSE SANTOS GUARDIOLA	VILLA ADELA	Maestro/a	19,436.42	2,761.49	16,674.93
Distrito Central	21 DE OCTUBRE	COLONIA 21 DE OCT	Maestro/a	15,393.84	7,195.97	8,197.87
Distrito Central	ESCUELA AGUSTIN ALONZO	SAN PABLO	Maestro/a	23,552.32	3,256.32	20,296.00
Distrito Central	JOSE SIMON AZCONA HOYO N 2	BARRIO GUAMILITO CALLE PRINCIPAL	Maestro/a	15,393.84	10,309.30	5,084.54
Distrito Central	BONIFACIO REYES RAMOS	Aldea LA CUESTA # 2	Maestro/a	16,202.35	7,928.45	8,273.90
Distrito Central	ESCUELA AGUSTIN ALONZO	SAN PABLO	Maestro/a	11,663.88	1,695.14	9,968.74
Distrito Central	JOSE SIMON AZCONA HOYO N 2	BARRIO GUAMILITO CALLE PRINCIPAL	Maestro/a	11,663.88	1,540.37	10,123.51
Distrito Central	JOSE SIMON AZCONA HOYO N 2	BARRIO GUAMILITO CALLE PRINCIPAL	Maestro/a	.00	.00	.00
Distrito Central	BONIFACIO REYES RAMOS	Aldea LA CUESTA # 2	Maestro/a	18,132.01	8,574.19	9,557.82
Distrito Central	JOSE SIMON AZCONA H	LAS PALMAS	Maestro/a	21,861.97	19,742.09	2,119.88
Distrito Central	ESCUELA AGUSTIN ALONZO	SAN PABLO	Maestro/a	.00	.00	.00
Distrito Central	JOSE SIMON AZCONA H	LAS PALMAS	Maestro/a	14,089.43	11,205.08	2,884.35

**Reporte de planillas Docentes, Mes de Mayo Departamento de Francisco Morazan**

<u>Municipio</u>	<u>Centro Educativo</u>	<u>Dirección del Centro</u>	<u>Cargo</u>	<u>Sueldo Bruto</u>	<u>Deducciones</u>	<u>Sueldo Neto</u>
Distrito Central	BONIFACIO REYES RAMOS	Aldea LA CUESTA # 2	Maestro/a	20,115.48	11,597.52	8,517.96
Distrito Central	JOSE SANTOS GUARDIOLA	VILLA ADELA	Maestro/a	18,627.91	9,949.81	8,678.10
Distrito Central	21 DE OCTUBRE	COLONIA 21 DE OCT	Maestro/a	25,703.06	5,910.12	19,792.94
Distrito Central	ESCUELA AGUSTIN ALONZO	CORRALITO	Maestro/a	.00	.00	.00
Distrito Central	BONIFACIO REYES RAMOS	Aldea LA CUESTA # 2	Maestro/a	16,514.98	11,986.85	4,528.13
Distrito Central	JOSE SIMON AZCONA H	LAS PALMAS	Maestro/a	11,663.88	1,195.14	10,468.74
Distrito Central	Escuela "MONTES DE BENDICION"	COL.MONTES DE BENDICION	Maestro/a	17,010.88	16,048.60	962.28
Distrito Central	JOSE SANTOS GUARDIOLA	VILLA ADELA	Medio. Profesor/a Ciclo Comun	.00	.00	.00
Distrito Central	JOSE SANTOS GUARDIOLA	VILLA ADELA	Maestro/a	18,486.40	12,429.44	6,056.96
Distrito Central	JOSE SANTOS GUARDIOLA	VILLA ADELA	Maestro/a	27,880.46	25,508.11	2,372.35
Distrito Central	JOSE SANTOS GUARDIOLA	VILLA ADELA	Maestro/a	22,895.42	22,133.23	762.19
Distrito Central	Escuela "MONTES DE BENDICION"	COL.MONTES DE BENDICION	Maestro/a	17,819.39	7,550.13	10,269.26
Distrito Central	BONIFACIO REYES RAMOS	Aldea LA CUESTA # 2	Maestro/a	29,147.58	17,562.17	11,585.41
Distrito Central	JOSE SANTOS GUARDIOLA	VILLA ADELA	Maestro/a	21,861.97	18,748.42	3,113.55
Distrito Central	JOSE SANTOS GUARDIOLA	VILLA ADELA	Maestro/a	21,433.45	15,617.70	5,815.75
Distrito Central	21 DE OCTUBRE	COLONIA 21 DE OCT	Maestro/a	15,393.84	3,711.68	11,682.16
Distrito Central	JOSE SANTOS GUARDIOLA	VILLA ADELA	Maestro/a	24,292.01	16,375.77	7,916.24
Distrito Central	JOSE SANTOS GUARDIOLA	VILLA ADELA	Maestro/a	19,007.90	17,053.63	1,954.27
Distrito Central	ESCUELA CASA DEL NIÑO	LA BOLSA	Maestro/a	13,280.92	4,276.94	9,003.98
Distrito Central	MANUEL BONILLA		Maestro/a	21,861.97	15,329.35	6,532.62
Distrito Central	BONIFACIO REYES RAMOS	LA CUESTA # 2	Maestro/a	.00	.00	.00
Distrito Central	Escuela "MONTES DE BENDICION"	COL.MONTES DE BENDICION	Director/a Pre-escolar / Primaria / Basico	18,627.91	12,313.93	6,313.98
Distrito Central	JOSE SANTOS GUARDIOLA	VILLA ADELA	Maestro/a	25,100.52	21,903.91	3,196.61
Distrito Central	JOSE SANTOS GUARDIOLA	VILLA ADELA	Maestro/a	24,292.01	14,937.48	9,354.53



### Reporte de planillas Docentes, Mes de Mayo Departamento de Francisco Morazan

<u>Municipio</u>	<u>Centro Educativo</u>	<u>Dirección del Centro</u>	<u>Cargo</u>	<u>Sueldo Bruto</u>	<u>Deducciones</u>	<u>Sueldo Neto</u>
Distrito Central	BONIFACIO REYES RAMOS	LA CUESTA # 2	Maestro/a	17,819.39	8,848.49	8,970.90
Distrito Central	JOSE SANTOS GUARDIOLA	VILLA ADELA	Maestro/a	24,458.44	13,784.22	10,674.22
Distrito Central	LUIS AMILCAR RAUDALES	SAN MIGUEL	Maestro/a	.00	.00	.00
Distrito Central	JOSE SANTOS GUARDIOLA	VILLA ADELA	Medio. Profesor/a Ciclo Comun	21,861.97	8,563.95	13,298.02
Distrito Central	ESCUELA URBANA DE VARONES LEMPIRA	BARRIO CONCEPCION	Maestro/a	35,494.03	3,801.73	31,692.30
Distrito Central	JOSE SANTOS GUARDIOLA	VILLA ADELA	Maestro/a	16,202.35	11,784.83	4,417.52
Distrito Central	JOSE SANTOS GUARDIOLA	VILLA ADELA	Maestro/a	18,627.91	11,742.60	6,885.31
Distrito Central	ESCUELA "JOSE CECILIO DEL VALLE"	COL. ALTOS DE CENTRO AMERICA	Maestro/a	13,280.92	9,284.27	3,996.65
Distrito Central	BRASSAVOLA	COL HENRY MERRIAN	Maestro/a	.00	.00	.00
Distrito Central	JOSE SIMON AZCONA H	LAS PALMAS	Maestro/a	11,663.88	2,019.37	9,644.51
Distrito Central	21 DE OCTUBRE	COLONIA 21 DE OCT	Maestro/a	25,424.84	3,612.94	21,811.90
Distrito Central	LUIS ANDEZ ZUNIGA	COL PUDIOS DEL RECREO	Maestro/a	17,819.39	10,082.46	7,736.93
Distrito Central	BRASSAVOLA	COL HENRY MERRIAN	Maestro/a	30,604.72	13,702.56	16,902.16
Distrito Central	JOSE SIMON AZCONA H	LAS PALMAS	Maestro/a	38,106.41	12,520.53	25,585.88
Distrito Central	Escuela "JOSE AZCONA HOYO"	Aldea La Pancha	Maestro/a	14,337.37	8,478.79	5,858.58
Distrito Central	JOSE SANTOS GUARDIOLA	VILLA ADELA	Maestro/a	27,526.07	9,020.35	18,505.72
Distrito Central	BRISAS DE ORIENTE	COL BRISAS DE ORIENTE CLL PPAL FRENTE CENTRO AMOR Y PAZ	Maestro/a	.00	.00	.00
Distrito Central	JOSE SANTOS GUARDIOLA	VILLA ADELA	Maestro/a	16,514.98	7,793.88	8,721.10
Distrito Central	JOSE SANTOS GUARDIOLA	VILLA ADELA	Maestro/a	18,486.40	7,752.98	10,733.42
Distrito Central	ESCUELA "FRANCISCO MORAZÁN"	Colonia Villanueva, Sector 8	Maestro/a	21,866.45	18,795.50	3,070.95
Distrito Central	BRISAS DE ORIENTE	COL BRISAS DE ORIENTE CLL PPAL FRENTE CENTRO AMOR Y PAZ	Maestro/a	17,010.88	6,158.47	10,852.41
Distrito Central	JOSE SANTOS GUARDIOLA	VILLA ADELA	Maestro/a	15,145.90	5,734.33	9,411.57
Distrito Central	JOSE SANTOS GUARDIOLA	VILLA ADELA	Maestro/a	23,483.49	5,475.55	18,007.94




### Reporte de planillas Docentes, Mes de Mayo Departamento de Francisco Morazan

<u>Municipio</u>	<u>Centro Educativo</u>	<u>Dirección del Centro</u>	<u>Cargo</u>	<u>Sueldo Bruto</u>	<u>Deducciones</u>	<u>Sueldo Neto</u>
Distrito Central	JOSE SIMON AZCONA HOYO N 2	BARRIO GUAMILITO CALLE PRINCIPAL	Maestro/a	21,053.46	10,482.93	10,570.53
Distrito Central	BRISAS DE ORIENTE	COL BRISAS DE ORIENTE CLL PPAL FRENTE CENTRO AMOR Y PAZ	Maestro/a	17,010.88	14,843.32	2,167.56
Distrito Central	JOSE SIMON AZCONA HOYO N 2	BARRIO GUAMILITO CALLE PRINCIPAL	Maestro/a	21,178.65	11,713.40	9,465.25
Distrito Central	ESCUEL "RURAL MIXTA DE APLICACION FRANCISCO MORAZAN"	SAN JUAN DEL RANCHO	Maestro/a	21,562.78	15,687.23	5,875.55
Distrito Central	LUIS ANDEZ ZUNIGA	COL PUDIOS DEL RECREO	Maestro/a	19,436.42	3,786.34	15,650.08
Distrito Central	ESCUELA REINADO DE ESPAÑA	COL BRISAS DE OLANCHO	Maestro/a	18,132.00	11,140.19	6,991.81
Distrito Central	ESCUEL "RURAL MIXTA DE APLICACION FRANCISCO MORAZAN"	SAN JUAN DEL RANCHO	Maestro/a	20,754.27	15,642.19	5,112.08
Distrito Central	21 DE OCTUBRE	COLONIA 21 DE OCT	Maestro/a	20,733.63	2,828.06	17,905.57
Distrito Central	LUIS PASTEUR	COL. VILLA LOS LAURELES	Maestro/a	21,053.46	18,905.83	2,147.63
Distrito Central	BRISAS DE ORIENTE	COL BRISAS DE ORIENTE CLL PPAL FRENTE CENTRO AMOR Y PAZ	Maestro/a	17,010.88	15,176.76	1,834.12
Distrito Central	JOSE SANTOS GUARDIOLA	VILLA ADELA	Maestro/a	.00	.00	.00
Distrito Central	JOSE RIVERA PAZ	EL TABLON	Maestro/a	35,810.20	31,851.58	3,958.62
Distrito Central	JOSE TOMAS ESTRADA PALMA	BO. SAN FELIPE	Maestro/a	21,861.97	20,743.35	1,118.62
Distrito Central	BRISAS DE ORIENTE	COL BRISAS DE ORIENTE CLL PPAL FRENTE CENTRO AMOR Y PAZ	Maestro/a	19,436.42	17,930.63	1,505.79
Distrito Central	JOSE RAUL CASTRO	COLONIA LA LAGUNA	Maestro/a	36,519.00	23,795.77	12,723.23
Distrito Central	JOSE RAUL CASTRO	COLONIA LA LAGUNA	Maestro/a	25,009.21	20,900.36	4,108.85
Distrito Central	ESCUEL "RURAL MIXTA DE APLICACION FRANCISCO MORAZAN"	SAN JUAN DEL RANCHO	Maestro/a	.00	.00	.00
Distrito Central	CANADA	POPULAR 1	Maestro/a	11,663.88	1,540.37	10,123.51
Distrito Central	LUIS ANDEZ ZUNIGA	COL PUDIOS DEL RECREO	Maestro/a	17,010.88	11,130.54	5,880.34
Distrito Central	ESCUELA AGUSTIN ALONZO	SAN PABLO	Maestro/a	14,089.43	7,285.93	6,803.50
Distrito Central	21 DE OCTUBRE	COLONIA 21 DE OCT	Maestro/a	35,078.18	7,610.57	27,467.61
Distrito Central	JOSE TRINIDAD CABAÑAS	EL DURAZNO	Maestro/a	24,767.11	14,302.41	10,464.70



### Reporte de planillas Docentes, Mes de Mayo Departamento de Francisco Morazan

<u>Municipio</u>	<u>Centro Educativo</u>	<u>Dirección del Centro</u>	<u>Cargo</u>	<u>Sueldo Bruto</u>	<u>Deducciones</u>	<u>Sueldo Neto</u>
Distrito Central	JOSE TRINIDAD CABAÑAS	MONTE REDONDO	Maestro/a	.00	.00	.00
Distrito Central	JOSE TRINIDAD CABAÑAS	MONTE REDONDO	Maestro/a	14,089.43	13,465.10	624.33
Distrito Central	JOSE TRINIDAD CABAÑAS	MONTE REDONDO	Maestro/a	19,436.42	16,407.61	3,028.81
Distrito Central	BUENAS NUEVAS	COL. BUENAS NUEVAS	Maestro/a	22,216.36	5,473.26	16,743.10
Distrito Central	JUAN LINDO	TAMARA BO EL CENTRO	Maestro/a	20,328.36	5,357.44	14,970.92
Distrito Central	ESCUELA CASA DEL NIÑO	LA BOLSA	Maestro/a	11,663.88	9,310.83	2,353.05
Distrito Central	JUAN LINDO	TAMARA BO EL CENTRO	Maestro/a	18,132.01	2,368.25	15,763.76
Distrito Central	C.E.B. "JOSE TRINIDAD CABAÑAS"	Aldea Santa Cruz Arriba	Medio. Profesor/a Ciclo Comun	.00	.00	.00
Distrito Central	JUAN LINDO	TAMARA BO EL CENTRO	Maestro/a	.00	.00	.00
Distrito Central	JUAN GUIFARRO LOPEZ	COL. MONTERREY	Maestro/a	21,053.46	15,852.51	5,200.95
Distrito Central	ESCUELA CASA DEL NIÑO	LA BOLSA	Maestro/a	20,244.94	6,780.60	13,464.34
Distrito Central	ESCUELA REINADO DE ESPAÑA	COL BRISAS DE OLANCHO	Maestro/a	19,436.42	10,331.30	9,105.12
Distrito Central	MANUEL BONILLA	EL AGUACATAL	Maestro/a	15,393.84	1,444.22	13,949.62
Distrito Central	ESCUELA AGUSTIN ALONZO	SAN PABLO	Maestro/a	17,010.88	11,017.47	5,993.41
Distrito Central	21 DE OCTUBRE	COLONIA 21 DE OCT	Maestro/a	12,472.39	10,306.25	2,166.14
Distrito Central	C.E.B. "JOSE TRINIDAD CABAÑAS"	Aldea Santa Cruz Arriba	Medio. Profesor/a Ciclo Comun	29,273.36	20,065.61	9,207.75
Distrito Central	JUAN GUIFARRO LOPEZ	COL BETANIA	Maestro/a	16,514.98	9,700.50	6,814.48
Distrito Central	JUAN GUIFARRO LOPEZ	COL BETANIA	Maestro/a	13,280.92	9,436.06	3,844.86
Distrito Central	ESCUELA CASA DEL NIÑO	LA BOLSA	Maestro/a	11,663.88	1,540.37	10,123.51
Distrito Central	JOSE TRINIDAD REYES	COLONIA HATO DE ENMEDIO	Maestro/a	20,754.27	11,476.91	9,277.36
Distrito Central	JOSE VASCONSUELAS	SAN PABLO	Subdirector/a Pre-escolar / Primaria / Basico	31,091.86	13,771.29	17,320.57
Distrito Central	JOSE VASCONSUELAS	SAN PABLO	Subdirector/a Pre-escolar / Primaria / Basico	.00	.00	.00
Distrito Central	JOSE VASCONSUELAS	SAN PABLO	Maestro/a	26,717.56	22,635.82	4,081.74
Distrito Central	C.E.B. "SAN MIGUEL ARCANGEL"	Aldea San Miguel Arcangel	Medio. Profesor/a Ciclo Comun	.00	.00	.00



### Reporte de planillas Docentes, Mes de Mayo Departamento de Francisco Morazan

<u>Municipio</u>	<u>Centro Educativo</u>	<u>Dirección del Centro</u>	<u>Cargo</u>	<u>Sueldo Bruto</u>	<u>Deducciones</u>	<u>Sueldo Neto</u>
Distrito Central	JOSE VASCONSUELAS	SAN PABLO	Maestro/a	25,100.52	14,760.48	10,340.04
Distrito Central	JOSE VASCONSUELAS	SAN PABLO	Maestro/a	22,674.98	13,234.71	9,440.27
Distrito Central	ESCUELA AGUSTIN ALONZO	SAN PABLO	Maestro/a	21,861.96	20,421.00	1,440.96
Distrito Central	JOSE TRINIDAD REYES	COLONIA HATO DE ENMEDIO	Maestro/a	22,371.30	18,576.47	3,794.83
Distrito Central	JOSE TRINIDAD REYES	COLONIA HATO DE ENMEDIO	Maestro/a	19,945.75	18,942.44	1,003.31
Distrito Central	JOSE VASCONSUELAS	SAN PABLO	Director/a Pre-escolar / Primaria / Basico	.00	.00	.00
Distrito Central	JOSE TRINIDAD CABAÑAS	SANTA CRUZ DE ARRIBA	Maestro/a	22,674.98	22,143.06	531.92
Distrito Central	C.E.B. "SAN MIGUEL ARCANGEL"	Aldea San Miguel Arcangel	Medio. Profesor/a Ciclo Comun	29,147.59	21,731.91	7,415.68
Distrito Central	JOSE TRINIDAD CABAÑAS	SANTA CRUZ DE ARRIBA	Maestro/a	19,436.42	2,217.60	17,218.82
Distrito Central	JOSE TRINIDAD CABAÑAS	SANTA CRUZ DE ARRIBA	Maestro/a	.00	.00	.00
Distrito Central	JOSE TRINIDAD REYES	COLONIA HATO DE ENMEDIO	Maestro/a	39,794.51	36,618.33	3,176.18
Distrito Central	LUIS ANDRES ZUNIGA	PINETENCIARIA NACIONAL	Director/a Pre-escolar / Primaria / Basico	23,552.32	3,256.32	20,296.00
Distrito Central	JOSE TRINIDAD REYES	COLONIA HATO DE ENMEDIO	Maestro/a	40,232.77	33,905.35	6,327.42
Distrito Central	JOSE TRINIDAD REYES	COLONIA HATO DE ENMEDIO	Maestro/a	30,006.82	28,739.65	1,267.17
Distrito Central	JOSE TRINIDAD CABAÑAS	SANTA CRUZ DE ARRIBA	Maestro/a	20,115.48	14,482.51	5,632.97
Distrito Central	C.E.B. JOSE CECILIO DEL VALLE	COMUNIDAD MONTE REDONDO, Km 27 CARRETERA A OLANCHO	Maestro/a	11,663.88	1,145.82	10,518.06
Distrito Central	JOSE TRINIDAD REYES	COLONIA HATO DE ENMEDIO	Maestro/a	21,562.78	20,623.71	939.07
Distrito Central	JOSE TRINIDAD REYES	COLONIA HATO DE ENMEDIO	Maestro/a	34,779.01	20,303.84	14,475.17
Distrito Central	ESCUELA AGUSTIN ALONZO	SAN PABLO	Maestro/a	18,627.91	15,161.46	3,466.45
Distrito Central	ESCUELA URBANA DE VARONES LEMPIRA	BARRIO CONCEPCION	Maestro/a	11,663.88	1,145.82	10,518.06
Distrito Central	4 DE JUNIO	LA ESPERANZA	Maestro/a	15,393.84	1,838.77	13,555.07
Distrito Central	JOSE VASCONSUELAS	SAN PABLO	Maestro/a	29,722.41	8,659.93	21,062.48
Distrito Central	JOSE TRINIDAD REYES	COLONIA HATO DE ENMEDIO	Maestro/a	20,754.27	16,530.40	4,223.87


**Reporte de planillas Docentes, Mes de Mayo Departamento de Francisco Morazan**

<u>Municipio</u>	<u>Centro Educativo</u>	<u>Dirección del Centro</u>	<u>Cargo</u>	<u>Sueldo Bruto</u>	<u>Deducciones</u>	<u>Sueldo Neto</u>
Distrito Central	C.E.B. JOSE CECILIO DEL VALLE	COMUNIDAD MONTE REDONDO, Km 27 CARRETERA A OLANCHO	Maestro/a	21,861.97	4,140.77	17,721.20
Distrito Central	JOSE VASCONSUELAS	SAN PABLO	Maestro/a	22,674.98	16,244.89	6,430.09
Distrito Central	ESCUELA AGUSTIN ALONZO	SAN PABLO	Maestro/a	22,241.96	13,640.94	8,601.02
Distrito Central	JOSE TRINIDAD REYES	COLONIA HATO DE ENMEDIO	Maestro/a	23,534.21	13,925.32	9,608.89
Distrito Central	C.E.B. JOSE CECILIO DEL VALLE	COMUNIDAD MONTE REDONDO, Km 27 CARRETERA A OLANCHO	Maestro/a	12,472.39	5,118.37	7,354.02
Distrito Central	JOSE TRINIDAD REYES	COLONIA HATO DE ENMEDIO	Maestro/a	14,598.75	13,702.64	896.11
Distrito Central	LUIS ANDRES ZUNIGA	PINETENCIARIA NACIONAL	Maestro/a	24,292.01	18,126.64	6,165.37
Distrito Central	ESCUELA AGUSTIN ALONZO	SAN PABLO	Maestro/a	17,010.88	13,245.81	3,765.07
Distrito Central	C.E.B. JOSE CECILIO DEL VALLE	COMUNIDAD MONTE REDONDO, Km 27 CARRETERA A OLANCHO	Maestro/a	14,089.43	5,397.59	8,691.84
Distrito Central	JOSE TRINIDAD REYES	COLONIA HATO DE ENMEDIO	Maestro/a	22,371.30	9,999.73	12,371.57
Distrito Central	JOSE TRINIDAD REYES	COLONIA HATO DE ENMEDIO	Maestro/a	21,562.78	6,537.45	15,025.33
Distrito Central	JUAN GUIFARRO LOPEZ	COL BETANIA	Maestro/a	18,627.91	15,343.88	3,284.03
Distrito Central	ESCUELA REINADO DE ESPAÑA	COL BRISAS DE OLANCHO	Maestro/a	17,819.39	15,350.41	2,468.98
Distrito Central	JUAN GUIFARRO LOPEZ	COL BETANIA	Maestro/a	21,861.97	17,764.41	4,097.56
Distrito Central	ESCUELA REINADO DE ESPAÑA	COL BRISAS DE OLANCHO	Maestro/a	18,627.91	14,516.26	4,111.65
Distrito Central	LUIS ANDRES ZUNIGA	PINETENCIARIA NACIONAL	Director/a Pre-escolar / Primaria / Basico	.00	.00	.00
Distrito Central	ESCUELA REINADO DE ESPAÑA	COL BRISAS DE OLANCHO	Maestro/a	19,436.42	15,937.22	3,499.20
Distrito Central	ESCUELA REINADO DE ESPAÑA	COL BRISAS DE OLANCHO	Maestro/a	18,132.01	17,223.49	908.52
Distrito Central	JUAN GUIFARRO LOPEZ	COL. MONTERREY	Maestro/a	17,194.03	14,925.34	2,268.69
Distrito Central	JOSE TRINIDAD REYES	COLONIA HATO DE ENMEDIO	Maestro/a	11,663.88	1,589.69	10,074.19
Distrito Central	CANAAN	COLONIA CANAAN, SECTOR 1	Subdirector/a de Media	30,524.45	7,458.40	23,066.05
Distrito Central	JOSE TRINIDAD REYES	COLONIA HATO DE ENMEDIO	Maestro/a	15,393.84	1,444.22	13,949.62
Distrito Central	JOSE TRINIDAD REYES	COLONIA HATO DE ENMEDIO	Maestro/a	13,280.92	1,275.18	12,005.74



**Reporte de planillas Docentes, Mes de Mayo Departamento de Francisco Morazan**

<u>Municipio</u>	<u>Centro Educativo</u>	<u>Dirección del Centro</u>	<u>Cargo</u>	<u>Sueldo Bruto</u>	<u>Deducciones</u>	<u>Sueldo Neto</u>
Distrito Central	JUAN LINDO	TAMARA BO EL CENTRO	Maestro/a	20,244.94	3,584.73	16,660.21
Distrito Central	Escuela Rural Mixta Profesora Nemesia Portillo	Aldea el Tablon	Maestro/a	17,819.39	9,046.15	8,773.24
Distrito Central	JOSE TRINIDAD REYES	COLONIA HATO DE ENMEDIO	Maestro/a	11,663.88	1,145.82	10,518.06
Distrito Central	JOSE TRINIDAD REYES	COLONIA HATO DE ENMEDIO	Maestro/a	.00	.00	.00
Distrito Central	ESCUELA AGUSTIN ALONZO	SAN PABLO	Maestro/a	11,663.88	8,819.53	2,844.35
Distrito Central	LUIS LANDA	COL 3DE MAYO	Maestro/a	19,816.41	18,011.73	1,804.68
Distrito Central	JUAN LINDO	TAMARA BO EL CENTRO	Maestro/a	17,010.88	6,683.90	10,326.98
Distrito Central	ESCUELA CASA DEL NIÑO	LA BOLSA	Maestro/a	18,132.01	15,941.71	2,190.30
Distrito Central	JUAN LINDO	TAMARA BO EL CENTRO	Maestro/a	13,280.92	10,320.41	2,960.51
Distrito Central	C.E.B. JUAN RAMON MOLINA	Col. San Miguel	Medio. Profesor/a Ciclo Comun	12,828.20	8,496.98	4,331.22
Distrito Central	JUAN RAMON MOLINA	TAMARA P.N.	JEFE DE TALLER	33,600.81	20,499.22	13,101.59
Distrito Central	JUAN LINDO	TAMARA BO EL CENTRO	Maestro/a	20,244.94	11,823.13	8,421.81
Distrito Central	ESCUELA FRANCISCO MORAZAN	LA RONDA	Maestro/a	32,221.75	8,895.06	23,326.69
Distrito Central	C.E.B. JUAN RAMON MOLINA	Col. San Miguel	Medio. Profesor/a Ciclo Comun	16,202.35	9,306.25	6,896.10
Distrito Central	JUAN RAMON MOLINA	TAMARA P.N.	Director/a de Media	.00	.00	.00
Distrito Central	ESCUELA FRANCISCO MORAZAN	LA RONDA	Maestro/a	21,861.97	3,023.16	18,838.81
Distrito Central	21 DE OCTUBRE	COLONIA 21 DE OCT	Maestro/a	16,762.93	12,460.07	4,302.86
Distrito Central	C.E.B. Manuel Bonilla	Aldea Los Horcones	Maestro/a	.00	.00	.00
Distrito Central	JUAN RAMON MOLINA	COLONIA EL SITIO	CONSEJERO DE ESTUDIANTES	38,361.07	15,133.58	23,227.49
Distrito Central	JUAN RAMON MOLINA	COLONIA EL SITIO	CONSEJERO DE ESTUDIANTES	.00	.00	.00
Distrito Central	ESCUELA FRANCISCO MORAZAN	LA RONDA	Maestro/a	.00	.00	.00
Distrito Central	C.E.B. Manuel Bonilla	Aldea Los Horcones	Maestro/a	15,393.84	1,544.22	13,849.62
Distrito Central	JUAN RAMON MOLINA	COLONIA EL SITIO	ASISTENTE DE LABORATORIO	34,948.86	26,409.99	8,538.87
Distrito Central	LUIS LANDA	COL 3DE MAYO	Maestro/a	.00	.00	.00



### Reporte de planillas Docentes, Mes de Mayo Departamento de Francisco Morazan

<u>Municipio</u>	<u>Centro Educativo</u>	<u>Dirección del Centro</u>	<u>Cargo</u>	<u>Sueldo Bruto</u>	<u>Deducciones</u>	<u>Sueldo Neto</u>
Distrito Central	Escuela Ciudad España/ Amarateca	Amarateca, Municipio de Támara	Maestro/a	15,393.84	5,061.89	10,331.95
Distrito Central	C.E.B. Manuel Bonilla	Aldea Los Horcones	Maestro/a	16,202.35	8,571.35	7,631.00
Distrito Central	JUAN MARIA CUELLAR	EL CARRIZAL AZACUALPA	Maestro/a	17,819.39	14,506.70	3,312.69
Distrito Central	JUAN MARIA CUELLAR	EL CARRIZAL AZACUALPA	Maestro/a	.00	.00	.00
Distrito Central	JUAN RAMON MOLINA	COLONIA EL SITIO	CONSEJERO DE ESTUDIANTES	36,134.99	22,147.64	13,987.35
Distrito Central	C.E.B. Manuel Bonilla	Aldea Los Horcones	Maestro/a	27,797.07	11,881.01	15,916.06
Distrito Central	JUAN RAMON MOLINA	TAMARA P.N.	CONSEJERO DE ESTUDIANTES	36,135.00	3,464.85	32,670.15
Distrito Central	Escuela Ciudad España/ Amarateca	Amarateca, Municipio de Támara	Maestro/a	.00	.00	.00
Distrito Central	JUAN LINDO	TAMARA BO EL CENTRO	Maestro/a	19,996.99	18,636.21	1,360.78
Distrito Central	4 DE JUNIO	LA ESPERANZA	Maestro/a	20,244.94	8,937.05	11,307.89
Distrito Central	ESCUELA CASA DEL NIÑO	LA BOLSA	Maestro/a	21,987.16	21,212.98	774.18
Distrito Central	JUAN RAMON MOLINA	TAMARA P.N.	JEFE DE ORIENTACION	41,949.52	37,319.77	4,629.75
Distrito Central	JUAN LINDO	TAMARA BO EL CENTRO	Maestro/a	17,010.88	11,971.03	5,039.85
Distrito Central	ESCUELA REINADO DE ESPAÑA	COL BRISAS DE OLANCHO	Maestro/a	13,280.92	12,243.62	1,037.30
Distrito Central	C.E.B. Manuel Bonilla	Aldea Los Horcones	Medio. Profesor/a Ciclo Comun	.00	.00	.00
Distrito Central	ESCUELA FRANCISCO MORAZAN	LA RONDA	Maestro/a	14,897.95	10,049.35	4,848.60
Distrito Central	JUAN RAMON MOLINA	COLONIA EL SITIO	Maestro/a	8,552.13	1,291.43	7,260.70
Distrito Central	JUAN RAMON MOLINA	COLONIA EL SITIO	Maestro/a	11,663.88	1,540.38	10,123.50
Distrito Central	JUAN RAMON MOLINA	COLONIA EL SITIO	Maestro/a	14,111.01	1,736.14	12,374.87
Distrito Central	JUAN RAMON MOLINA	COLONIA EL SITIO	Maestro/a	15,393.84	1,838.77	13,555.07
Distrito Central	ESCUELA LA FRATERNIDAD	BARRIO EL CENTRO, YAGUACIRE	Maestro/a	.00	.00	.00
Distrito Central	C.E.B. Manuel Bonilla	Aldea Los Horcones	Medio. Profesor/a Ciclo Comun	32,652.65	22,585.36	10,067.29
Distrito Central	JUAN RAMON MOLINA	COLONIA EL SITIO	Maestro/a	31,844.14	17,252.22	14,591.92
Distrito Central	ESCUELA FRANCISCO MORAZAN	LA RONDA	Maestro/a	31,413.23	30,251.57	1,161.66

**Reporte de planillas Docentes, Mes de Mayo Departamento de Francisco Morazan**

<u>Municipio</u>	<u>Centro Educativo</u>	<u>Dirección del Centro</u>	<u>Cargo</u>	<u>Sueldo Bruto</u>	<u>Deducciones</u>	<u>Sueldo Neto</u>
Distrito Central	21 DE OCTUBRE	COLONIA 21 DE OCT	Maestro/a	27,908.16	13,708.28	14,199.88
Distrito Central	C.E.B. NEMESIA PORTILLO	Aldea El Tablon	Maestro/a	.00	.00	.00
Distrito Central	JUAN RAMON MOLINA	COLONIA EL SITIO	Maestro/a	14,919.52	11,178.15	3,741.37
Distrito Central	JUAN RAMON MOLINA	COLONIA EL SITIO	Maestro/a	22,568.36	11,052.12	11,516.24
Distrito Central	ESCUELA FRANCISCO MORAZAN	LA RONDA	Maestro/a	22,925.15	15,625.27	7,299.88
Distrito Central	LUIS LANDA	COL 3DE MAYO	Maestro/a	20,624.93	19,278.17	1,346.76
Distrito Central	JUAN RAMON MOLINA	COLONIA EL SITIO	Maestro/a	13,683.41	6,525.34	7,158.07
Distrito Central	ESCUELA REINADO DE ESPAÑA	COL BRISAS DE OLANCHO	Maestro/a	36,141.39	18,697.01	17,444.38
Distrito Central	ESCUELA FRANCISCO MORAZAN	LA RONDA	Maestro/a	18,627.91	14,761.09	3,866.82
Distrito Central	C.E.B. NEMESIA PORTILLO	Aldea El Tablon	Maestro/a	29,796.19	13,286.38	16,509.81
Distrito Central	JUAN RAMON MOLINA	COLONIA EL SITIO	Maestro/a	27,396.73	4,523.72	22,873.01
Distrito Central	JUAN RAMON MOLINA	COLONIA EL SITIO	Maestro/a	13,255.81	4,494.72	8,761.09
Distrito Central	JUAN RAMON MOLINA	COLONIA EL SITIO	Maestro/a	30,635.29	11,760.80	18,874.49
Distrito Central	ESCUELA REINADO DE ESPAÑA	COL BRISAS DE OLANCHO	Maestro/a	20,300.13	18,590.65	1,709.48
Distrito Central	JUAN RAMON MOLINA	COLONIA EL SITIO	Maestro/a	37,204.89	13,988.56	23,216.33
Distrito Central	ESCUELA FRANCISCO MORAZAN	LA RONDA	Maestro/a	14,089.43	11,751.09	2,338.34
Distrito Central	JUAN RAMON MOLINA	COLONIA EL SITIO	Maestro/a	25,047.22	2,466.96	22,580.26
Distrito Central	LUIS LANDA	EL REVENTON	Maestro/a	13,280.92	10,978.62	2,302.30
Distrito Central	ESCUELA FRANCISCO MORAZAN	LA RONDA	Maestro/a	12,472.39	11,288.85	1,183.54
Distrito Central	JUAN RAMON MOLINA	COLONIA EL SITIO	Maestro/a	30,037.96	19,489.63	10,548.33
Distrito Central	JUAN RAMON MOLINA	COLONIA EL SITIO	Maestro/a	14,919.52	1,905.27	13,014.25
Distrito Central	LUIS LANDA	LA CALERA	Maestro/a	18,132.00	11,228.59	6,903.41
Distrito Central	4 DE JUNIO	LA ESPERANZA	Maestro/a	19,436.42	5,135.08	14,301.34
Distrito Central	LUIS LANDA	COL 3DE MAYO	Maestro/a	22,241.96	18,511.71	3,730.25

**Reporte de planillas Docentes, Mes de Mayo Departamento de Francisco Morazan**

<u>Municipio</u>	<u>Centro Educativo</u>	<u>Dirección del Centro</u>	<u>Cargo</u>	<u>Sueldo Bruto</u>	<u>Deducciones</u>	<u>Sueldo Neto</u>
Distrito Central	Escuela Rural Mixta Profesora Nemesia Portillo	Aldea el Tablon	Maestro/a	.00	.00	.00
Distrito Central	CANAAN	COLONIA CANAAN, SECTOR 1	Medio. Profesor/a Ciclo Diversificado	20,733.62	8,522.60	12,211.02
Distrito Central	LUIS LANDA	SAN MATIAS # 1	Maestro/a	.00	.00	.00
Distrito Central	LUIS PASTEUR	COL. VILLA LOS LAURELES	Maestro/a	.00	.00	.00
Distrito Central	LUIS ANDRES ZUNIGA	PINETENCIARIA NACIONAL	Maestro/a	29,722.41	28,545.20	1,177.21
Distrito Central	CANAAN	COLONIA CANAAN, SECTOR 1	Medio. Profesor/a Ciclo Diversificado	.00	.00	.00
Distrito Central	Escuela Rural Mixta Profesora Nemesia Portillo	Aldea el Tablon	Maestro/a	14,897.95	5,952.12	8,945.83
Distrito Central	LUIS LANDA	LA CALERA	Maestro/a	21,053.46	16,409.84	4,643.62
Distrito Central	LUIS LANDA	SAN MATIAS # 1	Maestro/a	23,703.93	22,296.24	1,407.69
Distrito Central	LUIS AMILCAR RAUDALES	COL. EL EDEN	Maestro/a	24,767.10	5,381.82	19,385.28
Distrito Central	Escuela Rural Mixta Profesora Nemesia Portillo	Aldea el Tablon	Maestro/a	21,053.46	13,045.41	8,008.05
Distrito Central	Escuela Rural Mixta Profesora Nemesia Portillo	Aldea el Tablon	Maestro/a	22,216.36	18,664.55	3,551.81
Distrito Central	LUIS PASTEUR	COL. VILLA LOS LAURELES	Maestro/a	12,472.39	4,917.43	7,554.96
Distrito Central	LUIS PASTEUR	COL. VILLA LOS LAURELES	Maestro/a	19,436.42	10,875.73	8,560.69
Distrito Central	CANAAN	COLONIA CANAAN, SECTOR 1	Medio. Profesor/a Ciclo Comun	26,775.34	22,591.58	4,183.76
Distrito Central	ESCUELA URBANA DE VARONES LEMPIRA	BARRIO CONCEPCION	Maestro/a	.00	.00	.00
Distrito Central	LUIS PASTEUR	COL. VILLA LOS LAURELES	Maestro/a	11,663.88	1,939.37	9,724.51
Distrito Central	LUIS PASTEUR	COL. VILLA LOS LAURELES	Maestro/a	35,763.77	32,515.00	3,248.77
Distrito Central	ESCUELA URBANA DE VARONES LEMPIRA	BARRIO CONCEPCION	Maestro/a	21,861.97	3,130.27	18,731.70
Distrito Central	4 DE JUNIO	LA ESPERANZA	Maestro/a	17,010.88	8,956.53	8,054.35
Distrito Central	MANUEL BONILLA		Maestro/a	20,244.94	5,230.11	15,014.83
Distrito Central	CANAAN	COLONIA CANAAN, SECTOR 1	Medio. Profesor/a Ciclo Comun	31,931.17	21,593.83	10,337.34
Distrito Central	4 DE JUNIO	LA ESPERANZA	Maestro/a	14,897.95	9,692.82	5,205.13
Distrito Central	ESCUELA URBANA DE VARONES LEMPIRA	BARRIO CONCEPCION	Maestro/a	11,663.88	3,145.82	8,518.06



**Reporte de planillas Docentes, Mes de Mayo Departamento de Francisco Morazan**

<u>Municipio</u>	<u>Centro Educativo</u>	<u>Dirección del Centro</u>	<u>Cargo</u>	<u>Sueldo Bruto</u>	<u>Deducciones</u>	<u>Sueldo Neto</u>
Distrito Central	Escuela Rural Mixta Profesora Nemesia Portillo	Aldea el Tablon	Maestro/a	13,280.92	12,413.98	866.94
Distrito Central	MANUEL BONILLA		Maestro/a	16,202.35	14,712.12	1,490.23
Distrito Central	ESCUELA URBANA DE VARONES LEMPIRA	BARRIO CONCEPCION	Maestro/a	16,514.98	8,595.06	7,919.92
Distrito Central	MANUEL BONILLA		Maestro/a	18,627.90	14,480.20	4,147.70
Distrito Central	ESCUELA URBANA DE VARONES LEMPIRA	BARRIO CONCEPCION	Maestro/a	20,244.94	9,293.34	10,951.60
Distrito Central	MANUEL BONILLA	EL AGUACATAL	Maestro/a	17,010.88	11,298.14	5,712.74
Distrito Central	ESCUELA URBANA DE VARONES LEMPIRA	BARRIO CONCEPCION	Maestro/a	16,514.98	9,129.35	7,385.63
Distrito Central	ESCUELA URBANA DE VARONES LEMPIRA	BARRIO CONCEPCION	Maestro/a	17,010.88	7,633.98	9,376.90
Distrito Central	MANUEL BONILLA	LO DE PONCE ZONA EL HATILLO	Maestro/a	19,188.48	4,374.38	14,814.10
Distrito Central	ESCUELA URBANA DE VARONES LEMPIRA	BARRIO CONCEPCION	Maestro/a	18,132.01	10,216.31	7,915.70
Distrito Central	MANUEL BONILLA	LO DE PONCE ZONA EL HATILLO	Maestro/a	17,010.88	4,306.89	12,703.99
Distrito Central	ESCUELA URBANA DE VARONES LEMPIRA	BARRIO CONCEPCION	Maestro/a	12,472.39	11,105.86	1,366.53
Distrito Central	CANAAN	COLONIA CANAAN, SECTOR 1	Medio. Profesor/a Ciclo Comun	22,297.38	16,698.71	5,598.67
Distrito Central	MANUEL BONILLA	LOS HORCONES	Maestro/a	15,393.84	1,444.22	13,949.62
Distrito Central	ESCUELA URBANA DE VARONES LEMPIRA	BARRIO CONCEPCION	Maestro/a	17,010.88	9,570.59	7,440.29
Distrito Central	MANUEL BONILLA		Maestro/a	16,202.35	12,907.32	3,295.03
Distrito Central	LUIS PASTEUR	COL. VILLA LOS LAURELES	Maestro/a	18,132.01	1,663.27	16,468.74
Distrito Central	4 DE JUNIO	LA ESPERANZA	Maestro/a	14,897.95	10,915.40	3,982.55
Distrito Central	LUIS AMILCAR RAUDALES	COL. EL EDEN	Maestro/a	.00	.00	.00
Distrito Central	CANAAN	COLONIA CANAAN, SECTOR 1	Medio. Profesor/a Ciclo Comun	20,409.34	15,000.83	5,408.51
Distrito Central	21 DE OCTUBRE	COLONIA 21 DE OCT	Medio. Profesor/a Ciclo Comun	35,356.08	25,706.86	9,649.22
Distrito Central	4 DE JUNIO	LA ESPERANZA	Maestro/a	.00	.00	.00
Distrito Central	LISANDRO QUEZADA B	HATO DE ENMEDIO	Maestro/a	15,145.90	12,293.95	2,851.95
Distrito Central	ESCUELA NACIONAL DE MUSICA	VILLA OLIMPICA	Medio. Profesor/a Ciclo Comun	19,978.43	1,860.31	18,118.12

**Reporte de planillas Docentes, Mes de Mayo Departamento de Francisco Morazan**


<u>Municipio</u>	<u>Centro Educativo</u>	<u>Dirección del Centro</u>	<u>Cargo</u>	<u>Sueldo Bruto</u>	<u>Deducciones</u>	<u>Sueldo Neto</u>
Distrito Central	LISANDRO QUEZADA B	HATO DE ENMEDIO	Maestro/a	21,391.53	17,253.91	4,137.62
Distrito Central	ESCUELA NACIONAL DE MUSICA	VILLA OLIMPICA	Medio. Profesor/a Ciclo Comun	27,803.93	3,208.93	24,595.00
Distrito Central	ESCUELA NACIONAL DE MUSICA	VILLA OLIMPICA	Medio. Profesor/a Ciclo Comun	24,669.62	2,732.97	21,936.65
Distrito Central	LISANDRO QUEZADA B	HATO DE ENMEDIO	Maestro/a	35,455.80	17,969.31	17,486.49
Distrito Central	21 DE OCTUBRE	COLONIA 21 DE OCT	Secretario	.00	.00	.00
Distrito Central	LOURDES MONSERRAT NO. 3	COL. NUEVA SUYAPA	Maestro/a	26,518.09	25,476.49	1,041.60
Distrito Central	LISANDRO QUEZADA B	HATO DE ENMEDIO	Maestro/a	18,627.91	14,684.72	3,943.19
Distrito Central	LISANDRO QUEZADA B	HATO DE ENMEDIO	Maestro/a	16,202.35	8,761.32	7,441.03
Distrito Central	ESCUELA NACIONAL DE MUSICA	VILLA OLIMPICA	Medio. Profesor/a Ciclo Comun	29,338.07	23,354.96	5,983.11
Distrito Central	LISANDRO QUEZADA B	HATO DE ENMEDIO	Maestro/a	36,164.59	33,219.74	2,944.85
Distrito Central	LISANDRO QUEZADA B	HATO DE ENMEDIO	Maestro/a	37,297.77	24,269.97	13,027.80
Distrito Central	ESCUELA NACIONAL DE MUSICA	VILLA OLIMPICA	Medio. Profesor/a Ciclo Comun	29,338.07	7,853.13	21,484.94
Distrito Central	CANAAN	COLONIA CANAAN, SECTOR 1	Medio. Profesor/a Ciclo Comun	20,733.62	8,522.60	12,211.02
Distrito Central	LISANDRO SAGASTUME	LA CAÑADA LA VENTA	Maestro/a	.00	.00	.00
Distrito Central	ESCUELA NACIONAL DE MUSICA	VILLA OLIMPICA	Medio. Profesor/a Ciclo Comun	25,424.82	5,136.88	20,287.94
Distrito Central	LONGINO SANCHEZ DIAZ	EL OCOTAL	Maestro/a	25,100.52	24,534.45	566.07
Distrito Central	ESCUELA NOCTURNA CLUB DE LEONES	COL. MIRAFLORES	Maestro/a	6,414.10	2,718.57	3,695.53
Distrito Central	21 DE OCTUBRE	COLONIA 21 DE OCT	Secretario	30,037.96	20,272.07	9,765.89
Distrito Central	LOS LAURELES	COL LOS LAURELES	Maestro/a	15,393.84	1,838.77	13,555.07
Distrito Central	LONGINO SANCHEZ DIAZ	EL OCOTAL	Maestro/a	25,100.52	22,409.28	2,691.24
Distrito Central	LONGINO SANCHEZ DIAZ	EL OCOTAL	Maestro/a	.00	.00	.00
Distrito Central	CANAAN	COLONIA CANAAN, SECTOR 1	Medio. Profesor/a Ciclo Comun	17,010.88	7,566.27	9,444.61
Distrito Central	MANUEL BONILLA	LOS HORCONES	Maestro/a	21,053.46	2,156.84	18,896.62
Distrito Central	ESCUELA NACIONAL DE MUSICA	VILLA OLIMPICA	Medio. Profesor/a Ciclo Comun	22,999.27	9,381.65	13,617.62

**Reporte de planillas Docentes, Mes de Mayo Departamento de Francisco Morazan**

<u>Municipio</u>	<u>Centro Educativo</u>	<u>Dirección del Centro</u>	<u>Cargo</u>	<u>Sueldo Bruto</u>	<u>Deducciones</u>	<u>Sueldo Neto</u>
Distrito Central	LUIS AMILCAR RAUDALES	COL. EL EDEN	Maestro/a	12,472.39	4,329.50	8,142.89
Distrito Central	LOS ROBLES	LOS ROBLES	Maestro/a	.00	.00	.00
Distrito Central	ESCUELA NACIONAL DE MUSICA	VILLA OLIMPICA	Medio. Profesor/a Ciclo Comun	28,658.89	19,578.19	9,080.70
Distrito Central	21 DE OCTUBRE	COLONIA 21 DE OCT	Subdirector/a de Media	.00	.00	.00
Distrito Central	LOS ROBLES	LOS ROBLES	Maestro/a	24,238.70	10,848.17	13,390.53
Distrito Central	21 DE OCTUBRE	COLONIA 21 DE OCT	Subdirector/a de Media	18,929.72	2,221.64	16,708.08
Distrito Central	ESCUELA NACIONAL DE MUSICA	VILLA OLIMPICA	Medio. Profesor/a Ciclo Comun	22,297.34	19,805.88	2,491.46
Distrito Central	LOS LAURELES	COL LOS LAURELES	Maestro/a	39,346.08	37,985.58	1,360.50
Distrito Central	LOURDES MONSERRAT NO. 3	COL. NUEVA SUYAPA	Maestro/a	21,278.38	19,625.09	1,653.29
Distrito Central	ESCUELA NACIONAL DE MUSICA	VILLA OLIMPICA	PROFESOR DE PLANTA	28,459.55	9,365.47	19,094.08
Distrito Central	LOURDES MONSERRAT NO. 3	COL. NUEVA SUYAPA	Maestro/a	18,132.01	10,134.54	7,997.47
Distrito Central	LUIS ALONZO ESCALANTE	SANTA CRUZ ABAJO	Maestro/a	13,528.86	10,761.37	2,767.49
Distrito Central	ESCUELA NACIONAL DE MUSICA	VILLA OLIMPICA	Secretario	22,432.52	19,168.11	3,264.41
Distrito Central	ESCUELA NACIONAL DE MUSICA	VILLA OLIMPICA	Secretario	.00	.00	.00
Distrito Central	ESCUELA NACIONAL DE MUSICA	VILLA OLIMPICA	Medio. Profesor/a Ciclo Comun	24,616.32	23,856.10	760.22
Distrito Central	ESCUELA NACIONAL DE MUSICA	VILLA OLIMPICA	Medio. Profesor/a Ciclo Comun	17,010.87	16,081.45	929.42
Distrito Central	LISANDRO QUEZADA B	HATO DE ENMEDIO	Maestro/a	17,323.50	7,831.96	9,491.54
Distrito Central	LISANDRO QUEZADA B	HATO DE ENMEDIO	Maestro/a	16,202.35	7,046.57	9,155.78
Distrito Central	CANAAN	COLONIA CANAAN, SECTOR 1	Medio. Profesor/a Ciclo Comun	11,972.99	1,565.10	10,407.89
Distrito Central	ESCUELA NACIONAL DE BELLAS ART	COMAYAGUELA	Maestro/a	22,999.27	3,676.51	19,322.76
Distrito Central	21 DE OCTUBRE	COLONIA 21 DE OCT	Medio. Profesor/a Ciclo Comun	23,807.80	22,092.37	1,715.43
Distrito Central	21 DE OCTUBRE	COLONIA 21 DE OCT	Maestro/a	34,063.71	22,093.92	11,969.79
Distrito Central	ESCUELA NACIONAL DE BELLAS ART	COMAYAGUELA	Maestro/a	19,925.13	5,607.78	14,317.35
Distrito Central	LA CUESTA	ALDEA LA CUESTA	Maestro/a	19,007.90	14,008.57	4,999.33

**Reporte de planillas Docentes, Mes de Mayo Departamento de Francisco Morazan**

<u>Municipio</u>	<u>Centro Educativo</u>	<u>Dirección del Centro</u>	<u>Cargo</u>	<u>Sueldo Bruto</u>	<u>Deducciones</u>	<u>Sueldo Neto</u>
Distrito Central	LA CUESTA	ALDEA LA CUESTA	Maestro/a	22,621.66	9,888.28	12,733.38
Distrito Central	ESCUELA NACIONAL DE BELLAS ART	COMAYAGUELA	Maestro/a	22,181.05	7,560.35	14,620.70
Distrito Central	CANAAN	TEGUCIGALPA	Maestro/a	17,819.39	9,530.15	8,289.24
Distrito Central	LOS LAURELES	COL LOS LAURELES	Maestro/a	23,703.93	18,348.84	5,355.09
Distrito Central	LA CUESTA	ALDEA LA CUESTA	Maestro/a	26,233.34	14,822.60	11,410.74
Distrito Central	ESCUELA NACIONAL DE BELLAS ART	COMAYAGUELA	Maestro/a	25,100.52	4,477.04	20,623.48
Distrito Central	ESCUELA NACIONAL DE BELLAS ART	COMAYAGUELA	Maestro/a	14,872.84	3,146.35	11,726.49
Distrito Central	LA CUESTA	ALDEA LA CUESTA	Maestro/a	20,191.63	17,041.66	3,149.97
Distrito Central	ESCUELA NACIONAL DE MUSICA	VILLA OLIMPICA	Maestro/a	23,319.08	19,313.13	4,005.95
Distrito Central	21 DE OCTUBRE	COLONIA 21 DE OCT	Maestro/a	31,413.23	22,668.85	8,744.38
Distrito Central	LA CUESTA	ALDEA LA CUESTA	Maestro/a	34,401.40	21,361.45	13,039.95
Distrito Central	ESCUELA NACIONAL DE BELLAS ART	COMAYAGUELA	Maestro/a	21,973.06	14,929.14	7,043.92
Distrito Central	ESCUELA NACIONAL DE BELLAS ART	COMAYAGUELA	Maestro/a	30,292.63	12,983.33	17,309.30
Distrito Central	LA CUESTA	ALDEA LA CUESTA	Maestro/a	22,621.65	16,678.24	5,943.41
Distrito Central	ESCUELA NACIONAL DE BELLAS ART	COMAYAGUELA	Maestro/a	27,125.74	15,340.03	11,785.71
Distrito Central	LA CUESTA	ALDEA LA CUESTA	Medio. Profesor/a Ciclo Comun	20,733.61	7,228.43	13,505.18
Distrito Central	LA CUESTA	ALDEA LA CUESTA	Maestro/a	29,418.57	26,272.56	3,146.01
Distrito Central	ESCUELA NACIONAL DE MUSICA	VILLA OLIMPICA	Maestro/a	27,583.87	13,298.49	14,285.38
Distrito Central	LA CUESTA	ALDEA LA CUESTA	Medio. Profesor/a Ciclo Comun	22,621.66	9,888.28	12,733.38
Distrito Central	LA CUESTA	ALDEA LA CUESTA	Medio. Profesor/a Ciclo Comun	21,648.76	7,334.89	14,313.87
Distrito Central	21 DE OCTUBRE	COLONIA 21 DE OCT	Medio. Profesor/a Ciclo Comun	30,037.96	20,272.07	9,765.89
Distrito Central	ESCUELA NACIONAL DE BELLAS ART	COMAYAGUELA	Maestro/a	25,100.52	9,478.62	15,621.90
Distrito Central	LA CUESTA	ALDEA LA CUESTA	Medio. Profesor/a Ciclo Comun	33,461.16	16,651.21	16,809.95
Distrito Central	ESCUELA NACIONAL DE BELLAS ART	COMAYAGUELA	Maestro/a	32,092.40	17,101.33	14,991.07



### Reporte de planillas Docentes, Mes de Mayo Departamento de Francisco Morazan

<u>Municipio</u>	<u>Centro Educativo</u>	<u>Dirección del Centro</u>	<u>Cargo</u>	<u>Sueldo Bruto</u>	<u>Deducciones</u>	<u>Sueldo Neto</u>
Distrito Central	ESCUELA NACIONAL DE BELLAS ART	COMAYAGUELA	Maestro/a	30,227.11	16,634.67	13,592.44
Distrito Central	LA CUESTA	ALDEA LA CUESTA	Medio. Profesor/a Ciclo Comun	25,371.52	23,204.92	2,166.60
Distrito Central	ESCUELA NACIONAL DE MUSICA	VILLA OLIMPICA	Maestro/a	26,393.25	10,274.41	16,118.84
Distrito Central	21 DE OCTUBRE	COLONIA 21 DE OCT	Maestro/a	35,432.59	24,392.93	11,039.66
Distrito Central	LA CUESTA	ALDEA LA CUESTA	Medio. Profesor/a Ciclo Comun	17,010.88	15,243.58	1,767.30
Distrito Central	ESCUELA NACIONAL DE MUSICA	VILLA OLIMPICA	Maestro/a	20,569.24	9,762.22	10,807.02
Distrito Central	LA CUESTA	ALDEA LA CUESTA	Subdirector/a de Media	.00	.00	.00
Distrito Central	LA CUESTA	ALDEA LA CUESTA	Secretario	.00	.00	.00
Distrito Central	ESCUELA NACIONAL DE BELLAS ART	COMAYAGUELA	Maestro/a	26,233.34	24,698.13	1,535.21
Distrito Central	LICEO MIXTO HORIZONTES	VILLA VIEJA	ASISTENTE DE TALLER DE HOGAR	.00	.00	.00
Distrito Central	LIC. RICARDO ALVARES	COL CAROLINA	Maestro/a	21,861.97	19,967.81	1,894.16
Distrito Central	CANAAN	COLONIA CANAAN, SECTOR 1	Maestro/a	22,297.38	16,698.71	5,598.67
Distrito Central	ESCUELA NACIONAL DE BELLAS ART	COMAYAGUELA	Maestro/a	28,658.89	22,281.63	6,377.26
Distrito Central	LICEO MIXTO HORIZONTES	VILLA VIEJA	Maestro/a	32,652.65	18,901.24	13,751.41
Distrito Central	LA CUESTA	ALDEA LA CUESTA	Maestro/a	33,461.16	16,651.21	16,809.95
Distrito Central	LA CUESTA / ESC FELIPE CALIX		Maestro/a	15,393.84	1,838.77	13,555.07
Distrito Central	CANAAN	COLONIA CANAAN, SECTOR 1	Maestro/a	20,409.34	15,000.83	5,408.51
Distrito Central	ESCUELA NACIONAL DE MUSICA	VILLA OLIMPICA	Maestro/a	14,398.53	7,468.67	6,929.86
Distrito Central	LA CUESTA / ESC FELIPE CALIX		Maestro/a	35,432.59	12,627.71	22,804.88
Distrito Central	ESCUELA NACIONAL DE BELLAS ART	COMAYAGUELA	Medio. Profesor/a Ciclo Comun	.00	.00	.00
Distrito Central	ESCUELA NACIONAL DE BELLAS ART	COMAYAGUELA	Maestro/a	37,643.40	33,726.37	3,917.03
Distrito Central	LA CUESTA / ESC FELIPE CALIX		Maestro/a	15,393.84	1,444.22	13,949.62
Distrito Central	ESCUELA NACIONAL DE BELLAS ART	COMAYAGUELA	Medio. Profesor/a Ciclo Comun	3,848.46	915.15	2,933.31
Distrito Central	LA FLOR	TROJES ZONA EL HATILLO	Maestro/a	21,861.97	18,658.55	3,203.42

**Reporte de planillas Docentes, Mes de Mayo Departamento de Francisco Morazan**

<u>Municipio</u>	<u>Centro Educativo</u>	<u>Dirección del Centro</u>	<u>Cargo</u>	<u>Sueldo Bruto</u>	<u>Deducciones</u>	<u>Sueldo Neto</u>
Distrito Central	LA FLOR	TROJES ZONA EL HATILLO	Maestro/a	.00	.00	.00
Distrito Central	ESCUELA NACIONAL DE MUSICA	VILLA OLIMPICA	Maestro/a	27,803.93	3,208.93	24,595.00
Distrito Central	LA FRATERNIDAD	EL RINCON	Maestro/a	14,089.43	4,169.92	9,919.51
Distrito Central	LA FRATERNIDAD	EL RINCON	Maestro/a	.00	.00	.00
Distrito Central	21 DE OCTUBRE	COLONIA 21 DE OCT	Maestro/a	36,943.50	26,182.33	10,761.17
Distrito Central	ESCUELA NACIONAL DE BELLAS ART	COMAYAGUELA	Maestro/a	33,030.26	25,778.68	7,251.58
Distrito Central	LA FRATERNIDAD	LA FRATERNIDAD	Maestro/a	11,663.88	1,540.37	10,123.51
Distrito Central	ESCUELA NACIONAL DE BELLAS ART	COMAYAGUELA	Medio. Profesor/a Ciclo Comun	16,583.28	1,938.36	14,644.92
Distrito Central	ESCUELA NACIONAL DE BELLAS ART	COMAYAGUELA	Medio. Profesor/a Ciclo Comun	19,276.52	1,804.16	17,472.36
Distrito Central	LA FRATERNIDAD	LA FRATERNIDAD	Maestro/a	14,897.95	5,227.96	9,669.99
Distrito Central	ESCUELA NACIONAL DE MUSICA	VILLA OLIMPICA	Maestro/a	19,978.43	1,860.31	18,118.12
Distrito Central	LEOVIGILDO PINEDA CARDONA	COMAYAGUELA	Maestro/a	11,663.88	2,445.82	9,218.06
Distrito Central	LA FRATERNIDAD	LA FRATERNIDAD	Maestro/a	.00	.00	.00
Distrito Central	ESCUELA NACIONAL DE MUSICA	VILLA OLIMPICA	Maestro/a	13,683.41	1,751.25	11,932.16
Distrito Central	LA FRATERNIDAD	LA FRATERNIDAD	Maestro/a	18,132.01	15,703.52	2,428.49
Distrito Central	LA FRATERNIDAD	LA FRATERNIDAD	Maestro/a	13,280.92	11,767.93	1,512.99
Distrito Central	ESCUELA NACIONAL DE BELLAS ART	COMAYAGUELA	Medio. Profesor/a Ciclo Comun	22,999.27	3,676.51	19,322.76
Distrito Central	LAS ORICAS / ESC FRANCISCO MORAZAN		Maestro/a	.00	.00	.00
Distrito Central	CANAAN	COLONIA CANAAN, SECTOR 1	Maestro/a	7,603.52	7,467.87	135.65
Distrito Central	LA JOYA	COL HABITA	Maestro/a	.00	.00	.00
Distrito Central	ESCUELA NACIONAL DE BELLAS ART	COMAYAGUELA	Medio. Profesor/a Ciclo Comun	22,999.27	2,681.65	20,317.62
Distrito Central	LEOVIGILDO PINEDA CARDONA	COMAYAGUELA	Maestro/a	17,010.88	6,158.47	10,852.41
Distrito Central	LA JOYA	COL HABITA	Maestro/a	18,132.01	12,276.64	5,855.37
Distrito Central	CANAAN	COLONIA CANAAN, SECTOR 1	Maestro/a	14,111.02	6,301.30	7,809.72

**Reporte de planillas Docentes, Mes de Mayo Departamento de Francisco Morazan**

<u>Municipio</u>	<u>Centro Educativo</u>	<u>Dirección del Centro</u>	<u>Cargo</u>	<u>Sueldo Bruto</u>	<u>Deducciones</u>	<u>Sueldo Neto</u>
Distrito Central	ESCUELA NACIONAL DE MUSICA	VILLA OLIMPICA	Maestro/a	6,841.71	760.05	6,081.66
Distrito Central	21 DE OCTUBRE	COLONIA 21 DE OCT	Maestro/a	34,647.30	32,002.57	2,644.73
Distrito Central	CANAAN	COLONIA CANAAN, SECTOR 1	Maestro/a	10,690.17	5,677.95	5,012.22
Distrito Central	ESCUELA NACIONAL DE BELLAS ART	COMAYAGUELA	Medio. Profesor/a Ciclo Diversificado	.00	.00	.00
Distrito Central	LA JOYA	COL HABITA	Maestro/a	16,202.35	12,238.31	3,964.04
Distrito Central	ESCUELA NACIONAL DE BELLAS ART	COMAYAGUELA	Medio. Profesor/a Ciclo Diversificado	21,973.06	14,929.14	7,043.92
Distrito Central	LA JOYA	COL HABITA	Maestro/a	21,053.46	20,257.49	795.97
Distrito Central	LA JOYA	COL HABITA	Maestro/a	21,053.46	16,416.13	4,637.33
Distrito Central	ESCUELA NACIONAL DE MUSICA	VILLA OLIMPICA	ENCARGADO DE TALLER	15,393.84	1,838.77	13,555.07
Distrito Central	LA JOYA	COL HABITA	Maestro/a	32,221.75	29,170.13	3,051.62
Distrito Central	LA JOYA	COL HABITA	Maestro/a	32,221.75	22,144.16	10,077.59
Distrito Central	21 DE OCTUBRE	COLONIA 21 DE OCT	Medio. Profesor/a Ciclo Comun	27,071.95	3,549.17	23,522.78
Distrito Central	ESCUELA NACIONAL DE BELLAS ART	COMAYAGUELA	Medio. Profesor/a Ciclo Comun	25,100.52	4,477.04	20,623.48
Distrito Central	LA JOYA	COL HABITA	Medio. Profesor/a Ciclo Comun	15,393.84	1,838.77	13,555.07
Distrito Central	ESCUELA NACIONAL DE BELLAS ART	COMAYAGUELA	Secretario	30,292.63	12,983.33	17,309.30
Distrito Central	ESCUELA NACIONAL DE BELLAS ART	COMAYAGUELA	Secretario	.00	.00	.00
Distrito Central	LA MILAGROSA	PUEBLO NUEVO	Director/a Pre-escolar / Primaria / Basico	25,266.96	16,748.68	8,518.28
Distrito Central	ESCUELA NACIONAL DE MUSICA	VILLA OLIMPICA	CONSEJERO DE ESTUDIANTES	29,338.07	23,354.96	5,983.11
Distrito Central	LAS AMERICAS	COL. CENTRO AMERICA OESTE	Maestro/a	26,717.56	20,821.38	5,896.18
Distrito Central	LA JOYA	COL HABITA	Medio. Profesor/a Ciclo Comun	.00	.00	.00
Distrito Central	21 DE OCTUBRE	LA JAGUA AMARATECA	Maestro/a	.00	.00	.00
Distrito Central	CANAAN	COLONIA CANAAN, SECTOR 1	Maestro/a	19,223.18	1,750.59	17,472.59
Distrito Central	LA MILAGROSA	PUEBLO NUEVO	Subdirector/a Pre-escolar / Primaria / Basico	.00	.00	.00
Distrito Central	Escuela Nacional de Bomberos "COMANDANTE OSCAR RODRIGUEZ GOMEZ"	Distrito Central	Director/a de Media	35,494.03	3,801.73	31,692.30

**Reporte de planillas Docentes, Mes de Mayo Departamento de Francisco Morazan**

<u>Municipio</u>	<u>Centro Educativo</u>	<u>Dirección del Centro</u>	<u>Cargo</u>	<u>Sueldo Bruto</u>	<u>Deducciones</u>	<u>Sueldo Neto</u>
Distrito Central	LAS AMERICAS	COL. CENTRO AMERICA OESTE	Maestro/a	30,604.72	13,702.56	16,902.16
Distrito Central	LAS AMERICAS	COL. CENTRO AMERICA OESTE	Maestro/a	19,007.90	13,312.80	5,695.10
Distrito Central	CANAAN	COLONIA CANAAN, SECTOR 1	Maestro/a	11,972.99	1,565.10	10,407.89
Distrito Central	ESCUELA NACIONAL DE BELLAS ART	COMAYAGUELA	Subdirector/a de Media	45,953.60	17,522.32	28,431.28
Distrito Central	21 DE OCTUBRE	COLONIA 21 DE OCT	Maestro/a	35,326.47	32,577.58	2,748.89
Distrito Central	21 DE OCTUBRE	COLONIA 21 DE OCT	Maestro/a	27,343.43	24,670.24	2,673.19
Distrito Central	ESCUELA NACIONAL DE BELLAS ART	COMAYAGUELA	Maestro/a	27,850.38	2,719.24	25,131.14
Distrito Central	Escuela Nacional de Bomberos "COMANDANTE OSCAR RODRIGUEZ GOMEZ"	Distrito Central	Maestro/a	2,267.98	443.47	1,824.51
Distrito Central	LA UNION, VALLECILLO F.M. / J.N. LA UNION		Maestro/a	.00	.00	.00
Distrito Central	LA ROSA	COL. LA ROSA	Maestro/a	.00	.00	.00
Distrito Central	ESCUELA NACIONAL DE MUSICA	VILLA OLIMPICA	ASISTENTE DE LABORATORIO	29,338.07	7,853.13	21,484.94
Distrito Central	LAS AMERICAS	COL. CENTRO AMERICA OESTE	Maestro/a	11,663.88	1,445.82	10,218.06
Distrito Central	LA UNION, VALLECILLO F.M. / J.N. LA UNION		Maestro/a	13,528.86	2,648.63	10,880.23
Distrito Central	21 DE OCTUBRE	COLONIA 21 DE OCT	Medio. Profesor/a Ciclo Comun	7,696.91	828.47	6,868.44
Distrito Central	LAS AMERICAS	COL. CENTRO AMERICA OESTE	Maestro/a	12,472.39	1,654.37	10,818.02
Distrito Central	CANAAN	COLONIA CANAAN, SECTOR 1	Director/a de Media	31,931.17	21,593.83	10,337.34
Distrito Central	Escuela Nacional de Bomberos "COMANDANTE OSCAR RODRIGUEZ GOMEZ"	Distrito Central	Maestro/a	3,563.96	941.70	2,622.26
Distrito Central	LAS AMERICAS	COL. CENTRO AMERICA OESTE	Maestro/a	15,393.84	2,737.77	12,656.07
Distrito Central	CANAAN	COLONIA CANAAN, SECTOR 1	Director/a de Media	.00	.00	.00
Distrito Central	Escuela Nacional de Bomberos "COMANDANTE OSCAR RODRIGUEZ GOMEZ"	Distrito Central	Maestro/a	21,702.06	13,664.06	8,038.00
Distrito Central	21 DE OCTUBRE	LA JAGUA AMARATECA	Maestro/a	19,996.98	8,694.06	11,302.92
Distrito Central	LAS AMERICAS	COL. CENTRO AMERICA OESTE	Maestro/a	11,663.88	1,540.37	10,123.51
Distrito Central	Escuela Nacional de Bomberos "COMANDANTE OSCAR RODRIGUEZ GOMEZ"	Distrito Central	Maestro/a	25,264.89	11,011.92	14,252.97



**Reporte de planillas Docentes, Mes de Mayo Departamento de Francisco Morazan**

<u>Municipio</u>	<u>Centro Educativo</u>	<u>Dirección del Centro</u>	<u>Cargo</u>	<u>Sueldo Bruto</u>	<u>Deducciones</u>	<u>Sueldo Neto</u>
Distrito Central	LAS AMERICAS	COL. CENTRO AMERICA OESTE	Maestro/a	16,514.98	4,127.94	12,387.04
Distrito Central	LAS AMERICAS	COL. CENTRO AMERICA OESTE	Maestro/a	30,817.93	3,980.88	26,837.05
Distrito Central	Escuela Nacional de Bomberos "COMANDANTE OSCAR RODRIGUEZ GOMEZ"	Distrito Central	Maestro/a	26,397.73	2,588.51	23,809.22
Distrito Central	CANAAN	COLONIA CANAAN, SECTOR 1	CONSEJERO DE ESTUDIANTES	31,497.10	3,047.45	28,449.65
Distrito Central	LAS AMERICAS	COL. CENTRO AMERICA OESTE	Maestro/a	18,486.39	5,274.01	13,212.38
Distrito Central	LAS AMERICAS	COL. CENTRO AMERICA OESTE	Maestro/a	12,472.39	4,666.29	7,806.10
Distrito Central	Escuela Nacional de Bomberos "COMANDANTE OSCAR RODRIGUEZ GOMEZ"	Distrito Central	Maestro/a	12,759.87	1,677.37	11,082.50
Distrito Central	LAS AMERICAS	COL. CENTRO AMERICA OESTE	Maestro/a	31,035.62	6,648.52	24,387.10
Distrito Central	Escuela Nacional de Bomberos "COMANDANTE OSCAR RODRIGUEZ GOMEZ"	Distrito Central	Maestro/a	16,579.96	6,385.06	10,194.90
Distrito Central	Escuela Nacional de Bomberos "COMANDANTE OSCAR RODRIGUEZ GOMEZ"	Distrito Central	Maestro/a	16,904.25	4,209.60	12,694.65
Distrito Central	LAS AMERICAS	COL. CENTRO AMERICA OESTE	Maestro/a	24,127.61	7,358.20	16,769.41
Distrito Central	CANAAN	COLONIA CANAAN, SECTOR 1	CONSEJERO DE ESTUDIANTES	.00	.00	.00
Distrito Central	LAS AMERICAS	COL. CENTRO AMERICA OESTE	Maestro/a	17,010.88	7,350.85	9,660.03
Distrito Central	LAS AMERICAS	COL. CENTRO AMERICA OESTE	Maestro/a	16,202.35	6,047.02	10,155.33
Distrito Central	LAS AMERICAS	COL. CENTRO AMERICA OESTE	Maestro/a	20,244.94	8,669.10	11,575.84
Distrito Central	Escuela Nacional de Bomberos "COMANDANTE OSCAR RODRIGUEZ GOMEZ"	Distrito Central	Maestro/a	14,111.03	4,011.59	10,099.44
Distrito Central	21 DE OCTUBRE	LA JAGUA AMARATECA	Maestro/a	17,819.39	10,480.37	7,339.02
Distrito Central	LAS AMERICAS	COL. CENTRO AMERICA OESTE	Maestro/a	35,810.20	5,265.61	30,544.59
Distrito Central	CANAAN	COLONIA CANAAN, SECTOR 1	CONSEJERO DE ESTUDIANTES	36,134.99	9,901.75	26,233.24
Distrito Central	LAS AMERICAS	COL. CENTRO AMERICA OESTE	Maestro/a	17,819.39	6,932.55	10,886.84
Distrito Central	Escuela Nacional de Bomberos "COMANDANTE OSCAR RODRIGUEZ GOMEZ"	Distrito Central	Maestro/a	16,904.27	1,959.59	14,944.68
Distrito Central	LAS AMERICAS	COL. CENTRO AMERICA OESTE	Maestro/a	15,706.05	4,090.43	11,615.62

**Reporte de planillas Docentes, Mes de Mayo Departamento de Francisco Morazan**

<u>Municipio</u>	<u>Centro Educativo</u>	<u>Dirección del Centro</u>	<u>Cargo</u>	<u>Sueldo Bruto</u>	<u>Deducciones</u>	<u>Sueldo Neto</u>
Distrito Central	LAS AMERICAS	COL. CENTRO AMERICA OESTE	Maestro/a	17,010.88	9,163.70	7,847.18
Distrito Central	LAS AMERICAS	COL. CENTRO AMERICA OESTE	Maestro/a	14,089.43	8,464.70	5,624.73
Distrito Central	LAS AMERICAS	COL. CENTRO AMERICA OESTE	Maestro/a	32,221.75	3,599.96	28,621.79
Distrito Central	Escuela Nacional de Bomberos "COMANDANTE OSCAR RODRIGUEZ GOMEZ"	Distrito Central	Maestro/a	13,255.81	1,667.73	11,588.08
Distrito Central	21 DE OCTUBRE	LA JAGUA AMARATECA	Maestro/a	17,819.39	11,772.42	6,046.97
Distrito Central	LAS AMERICAS	COL. CENTRO AMERICA OESTE	Maestro/a	15,393.84	1,838.77	13,555.07
Distrito Central	Escuela Nacional de Bomberos "COMANDANTE OSCAR RODRIGUEZ GOMEZ"	Distrito Central	Maestro/a	4,211.96	993.54	3,218.42
Distrito Central	LAS AMERICAS	COL. CENTRO AMERICA OESTE	Maestro/a	16,202.35	12,081.41	4,120.94
Distrito Central	CANAAN	COLONIA CANAAN, SECTOR 1	Maestro/a	.00	.00	.00
Distrito Central	LAS AMERICAS	COL. CENTRO AMERICA OESTE	Maestro/a	35,001.69	12,970.78	22,030.91
Distrito Central	Escuela Nacional de Bomberos "COMANDANTE OSCAR RODRIGUEZ GOMEZ"	Distrito Central	Maestro/a	2,915.97	889.86	2,026.11
Distrito Central	LAS AMERICAS	COL. CENTRO AMERICA OESTE	Maestro/a	.00	.00	.00
Distrito Central	CANAAN	COLONIA CANAAN, SECTOR 1	Maestro/a	10,690.16	1,462.46	9,227.70
Distrito Central	Escuela Nacional de Bomberos "COMANDANTE OSCAR RODRIGUEZ GOMEZ"	Distrito Central	Maestro/a	3,239.97	471.91	2,768.06
Distrito Central	21 DE OCTUBRE	LA JAGUA AMARATECA	Maestro/a	19,973.96	1,810.63	18,163.33
Distrito Central	LA ROSA	COL. LA ROSA	Maestro/a	19,619.58	14,273.78	5,345.80
Distrito Central	LAS AMERICAS	COL. CENTRO AMERICA OESTE	Maestro/a	17,323.50	1,748.59	15,574.91
Distrito Central	CANAAN	COLONIA CANAAN, SECTOR 1	ASISTENTE DEL DEPARTAMENTO DE ORIENTACION	20,115.60	10,123.62	9,991.98
Distrito Central	LAS AMERICAS	COL. CENTRO AMERICA OESTE	Maestro/a	21,861.97	14,045.21	7,816.76
Distrito Central	LAS AMERICAS	COL. CENTRO AMERICA OESTE	Maestro/a	18,486.39	14,490.06	3,996.33
Distrito Central	LAS AMERICAS	COL. CENTRO AMERICA OESTE	Maestro/a	17,010.88	5,804.75	11,206.13
Distrito Central	LAS AMERICAS	COL. CENTRO AMERICA OESTE	Maestro/a	38,006.55	16,077.17	21,929.38
Distrito Central	Escuela Nacional de Bomberos "COMANDANTE OSCAR RODRIGUEZ GOMEZ"	Distrito Central	Director/a de Media	.00	.00	.00

**Reporte de planillas Docentes, Mes de Mayo Departamento de Francisco Morazan**

<u>Municipio</u>	<u>Centro Educativo</u>	<u>Dirección del Centro</u>	<u>Cargo</u>	<u>Sueldo Bruto</u>	<u>Deducciones</u>	<u>Sueldo Neto</u>
Distrito Central	LA MILAGROSA	PUEBLO NUEVO	Maestro/a	26,626.25	20,483.97	6,142.28
Distrito Central	CANAAN	COLONIA CANAAN, SECTOR 1	Maestro/a	14,966.23	1,804.56	13,161.67
Distrito Central	LA MILAGROSA	PUEBLO NUEVO	Maestro/a	21,866.45	3,300.69	18,565.76
Distrito Central	LA MILAGROSA	PUEBLO NUEVO	Maestro/a	.00	.00	.00
Distrito Central	ESCUELA NACIONAL DE BELLAS ART	COMAYAGUELA	Subdirector/a de Media	.00	.00	.00
Distrito Central	CANAAN	COLONIA CANAAN, SECTOR 1	Maestro/a	30,604.70	2,967.13	27,637.57
Distrito Central	LA MILAGROSA	PUEBLO NUEVO	Director/a Pre-escolar / Primaria / Basico	.00	.00	.00
Distrito Central	LA JOYA	COL HABITA	Medio. Profesor/a Ciclo Comun	20,244.94	15,370.33	4,874.61
Distrito Central	LAS AMERICAS	COL. CENTRO AMERICA OESTE	Maestro/a	33,468.08	22,718.56	10,749.52
Distrito Central	CANAAN	COLONIA CANAAN, SECTOR 1	Maestro/a	20,710.90	4,108.25	16,602.65
Distrito Central	LAS AMERICAS	COL. CENTRO AMERICA OESTE	Maestro/a	29,525.23	25,345.96	4,179.27
Distrito Central	ESCUELA NACIONAL DE BELLAS ART	COMAYAGUELA	Medio. Profesor/a Ciclo Diversificado	33,030.26	25,778.68	7,251.58
Distrito Central	LAS AMERICAS	COL. CENTRO AMERICA OESTE	Maestro/a	19,436.42	3,961.78	15,474.64
Distrito Central	CANAAN	COLONIA CANAAN, SECTOR 1	Maestro/a	18,627.91	5,644.87	12,983.04
Distrito Central	ESCUELA NACIONAL DE BELLAS ART	COMAYAGUELA	Medio. Profesor/a Ciclo Diversificado	19,591.92	17,163.74	2,428.18
Distrito Central	LAS AMERICAS	COL. CENTRO AMERICA OESTE	Maestro/a	33,822.47	29,175.56	4,646.91
Distrito Central	LA JOYA	COL HABITA	Maestro/a	28,464.84	19,098.64	9,366.20
Distrito Central	Escuela Nacional de Bomberos "COMANDANTE OSCAR RODRIGUEZ GOMEZ"	Distrito Central	Maestro/a	.00	.00	.00
Distrito Central	LA JOYA	COL HABITA	Maestro/a	20,244.94	15,370.33	4,874.61
Distrito Central	LAS AMERICAS	COL. CENTRO AMERICA OESTE	Maestro/a	15,931.39	11,922.30	4,009.09
Distrito Central	Escuela Nacional de Bomberos "COMANDANTE OSCAR RODRIGUEZ GOMEZ"	Distrito Central	Secretario	21,624.01	7,191.04	14,432.97
Distrito Central	Escuela Nacional de Bomberos "COMANDANTE OSCAR RODRIGUEZ GOMEZ"	Distrito Central	Secretario	.00	.00	.00
Distrito Central	21 DE OCTUBRE	COLONIA 21 DE OCT	Medio. Profesor/a Ciclo Comun	.00	.00	.00

**Reporte de planillas Docentes, Mes de Mayo Departamento de Francisco Morazan**

<u>Municipio</u>	<u>Centro Educativo</u>	<u>Dirección del Centro</u>	<u>Cargo</u>	<u>Sueldo Bruto</u>	<u>Deducciones</u>	<u>Sueldo Neto</u>
Distrito Central	LA JOYA	COL HABITA	Maestro/a	16,514.98	12,425.14	4,089.84
Distrito Central	ESCUELA NACIONAL DE BELLAS ART	COMAYAGUELA	Medio. Profesor/a Ciclo Comun	19,925.13	5,607.78	14,317.35
Distrito Central	CANAAN	COLONIA CANAAN, SECTOR 1	ASISTENTE DEL DEPARTAMENTO DE ORIENTACION	.00	.00	.00
Distrito Central	LAS ORICAS / ESC FRANCISCO MORAZAN		Maestro/a	12,472.39	4,885.71	7,586.68
Distrito Central	LAS ORICAS / ESC FRANCISCO MORAZAN		Maestro/a	20,923.99	19,597.15	1,326.84
Distrito Central	LA JOYA	COL HABITA	Maestro/a	18,627.91	6,256.54	12,371.37
Distrito Central	CANAAN	COLONIA CANAAN, SECTOR 1	Maestro/a	21,866.44	8,407.03	13,459.41
Distrito Central	21 DE OCTUBRE	COLONIA 21 DE OCT	Maestro/a	37,752.01	28,565.15	9,186.86
Distrito Central	ESCUELA NACIONAL DE BELLAS ART	COMAYAGUELA	Medio. Profesor/a Ciclo Comun	27,850.38	2,719.24	25,131.14
Distrito Central	LA FRATERNIDAD	LA FRATERNIDAD	Maestro/a	15,706.46	13,835.13	1,871.33
Distrito Central	CANAAN	COLONIA CANAAN, SECTOR 1	Maestro/a	20,733.62	8,522.60	12,211.02
Distrito Central	LA FRATERNIDAD	LA FRATERNIDAD	Maestro/a	22,541.03	11,550.48	10,990.55
Distrito Central	LA FRATERNIDAD	LA FRATERNIDAD	Maestro/a	16,202.35	10,856.49	5,345.86
Distrito Central	ESCUELA NACIONAL DE BELLAS ART	COMAYAGUELA	Medio. Profesor/a Ciclo Comun	21,435.57	2,585.79	18,849.78
Distrito Central	CANAAN	COLONIA CANAAN, SECTOR 1	Maestro/a	29,094.29	8,646.79	20,447.50
Distrito Central	LA FRATERNIDAD	LA FRATERNIDAD	Maestro/a	19,661.35	3,495.24	16,166.11
Distrito Central	LAS AMERICAS	COL. CENTRO AMERICA OESTE	Maestro/a	21,861.97	12,851.69	9,010.28
Distrito Central	21 DE OCTUBRE	COLONIA 21 DE OCT	Maestro/a	27,583.87	26,687.81	896.06
Distrito Central	CANAAN	COLONIA CANAAN, SECTOR 1	Maestro/a	32,652.64	12,496.86	20,155.78
Distrito Central	LEOVIGILDO PINEDA CARDONA	COMAYAGUELA	Maestro/a	11,663.88	5,745.08	5,918.80
Distrito Central	ESCUELA NACIONAL DE BELLAS ART	COMAYAGUELA	Medio. Profesor/a Ciclo Comun	15,393.84	1,444.22	13,949.62
Distrito Central	LAS AMERICAS	COL. CENTRO AMERICA OESTE	Maestro/a	33,461.17	9,776.49	23,684.68
Distrito Central	CANAAN	COLONIA CANAAN, SECTOR 1	Maestro/a	17,712.77	12,539.98	5,172.79
Distrito Central	ESCUELA NACIONAL DE BELLAS ART	COMAYAGUELA	Medio. Profesor/a Ciclo Comun	12,734.81	1,231.49	11,503.32

**Reporte de planillas Docentes, Mes de Mayo Departamento de Francisco Morazan**

<u>Municipio</u>	<u>Centro Educativo</u>	<u>Dirección del Centro</u>	<u>Cargo</u>	<u>Sueldo Bruto</u>	<u>Deducciones</u>	<u>Sueldo Neto</u>
Distrito Central	LEOVIGILDO PINEDA CARDONA	COMAYAGUELA	Maestro/a	18,627.91	12,045.90	6,582.01
Distrito Central	LA FLOR	TROJES ZONA EL HATILLO	Maestro/a	20,923.99	11,337.75	9,586.24
Distrito Central	CANAAN	COLONIA CANAAN, SECTOR 1	Maestro/a	29,902.80	14,727.97	15,174.83
Distrito Central	LA CUESTA / ESC FELIPE CALIX		Maestro/a	35,455.81	33,038.99	2,416.82
Distrito Central	LA CUESTA / ESC FELIPE CALIX		Maestro/a	35,810.20	31,015.60	4,794.60
Distrito Central	LIC. LUCRECIA DE ALVAREZ	CARRETERA A OLANCHO COL CAROLINA	Maestro/a	19,436.42	13,187.30	6,249.12
Distrito Central	LAS AMERICAS	COL. CENTRO AMERICA OESTE	Maestro/a	17,010.88	13,062.95	3,947.93
Distrito Central	LA CUESTA / ESC FELIPE CALIX		Maestro/a	11,663.88	9,605.46	2,058.42
Distrito Central	LA CUESTA / ESC FELIPE CALIX		Maestro/a	14,314.35	2,328.97	11,985.38
Distrito Central	ESCUELA NACIONAL DE BELLAS ART	COMAYAGUELA	Maestro/a	30,146.59	28,035.95	2,110.64
Distrito Central	LAS AMERICAS	COL. CENTRO AMERICA OESTE	Maestro/a	34,517.96	13,111.93	21,406.03
Distrito Central	LAS AMERICAS	COL. CENTRO AMERICA OESTE	Maestro/a	17,010.88	13,016.95	3,993.93
Distrito Central	LOS LAURELES	COL LOS LAURELES	Maestro/a	20,469.87	14,827.01	5,642.86
Distrito Central	ESCUELA NACIONAL DE MUSICA	VILLA OLIMPICA	ASISTENTE DE ORIENTACION	.00	.00	.00
Distrito Central	CANAAN	COLONIA CANAAN, SECTOR 1	Maestro/a	21,755.36	19,591.25	2,164.11
Distrito Central	LICEO MIXTO HORIZONTES	VILLA VIEJA	CONSEJERO DE ESTUDIANTES	17,690.05	1,627.91	16,062.14
Distrito Central	ESCUELA NACIONAL DE BELLAS ART	COMAYAGUELA	Maestro/a	34,524.37	22,874.54	11,649.83
Distrito Central	LA CUESTA	ALDEA LA CUESTA	Secretario	30,392.35	20,430.24	9,962.11
Distrito Central	CANAAN	COLONIA CANAAN, SECTOR 1	Maestro/a	26,828.66	20,881.24	5,947.42
Distrito Central	LA CUESTA	ALDEA LA CUESTA	Medio. Profesor/a Ciclo Comun	32,652.65	31,839.44	813.21
Distrito Central	LA CUESTA	ALDEA LA CUESTA	Medio. Profesor/a Ciclo Comun	29,418.57	26,272.56	3,146.01
Distrito Central	ESCUELA NACIONAL DE BELLAS ART	COMAYAGUELA	Maestro/a	19,591.92	17,163.74	2,428.18
Distrito Central	CANAAN	COLONIA CANAAN, SECTOR 1	Maestro/a	31,931.17	21,593.83	10,337.34
Distrito Central	LA CUESTA	ALDEA LA CUESTA	Medio. Profesor/a Ciclo Comun	25,695.84	19,817.59	5,878.25

**Reporte de planillas Docentes, Mes de Mayo Departamento de Francisco Morazan**

<u>Municipio</u>	<u>Centro Educativo</u>	<u>Dirección del Centro</u>	<u>Cargo</u>	<u>Sueldo Bruto</u>	<u>Deducciones</u>	<u>Sueldo Neto</u>
Distrito Central	LA CUESTA	ALDEA LA CUESTA	Medio. Profesor/a Ciclo Comun	22,621.65	16,678.24	5,943.41
Distrito Central	LICEO MIXTO HORIZONTES	VILLA VIEJA	Maestro/a	15,728.07	14,876.90	851.17
Distrito Central	CANAAN	COLONIA CANAAN, SECTOR 1	Maestro/a	23,807.79	21,746.74	2,061.05
Distrito Central	LICEO MIXTO HORIZONTES	VILLA VIEJA	Maestro/a	20,625.85	17,521.86	3,103.99
Distrito Central	ESCUELA NACIONAL DE BELLAS ART	COMAYAGUELA	Maestro/a	26,881.95	15,816.37	11,065.58
Distrito Central	CANAAN	COLONIA CANAAN, SECTOR 1	ASISTENTE DE TALLER	35,326.47	4,635.96	30,690.51
Distrito Central	CANAAN	COLONIA CANAAN, SECTOR 1	Maestro/a	29,229.44	25,676.24	3,553.20
Distrito Central	ESCUELA NACIONAL DE BELLAS ART	COMAYAGUELA	Maestro/a	21,595.45	15,789.68	5,805.77
Distrito Central	21 DE OCTUBRE	COLONIA 21 DE OCT	Maestro/a	33,030.26	24,338.28	8,691.98
Distrito Central	LAS AMERICAS	COL. CENTRO AMERICA OESTE	Maestro/a	35,455.81	13,134.54	22,321.27
Distrito Central	CANAAN	COLONIA CANAAN, SECTOR 1	Maestro/a	33,030.26	30,803.51	2,226.75
Distrito Central	LA CUESTA	ALDEA LA CUESTA	Maestro/a	25,371.52	23,204.92	2,166.60
Distrito Central	LA CUESTA	ALDEA LA CUESTA	Maestro/a	31,386.26	21,758.60	9,627.66
Distrito Central	LICEO MIXTO HORIZONTES	VILLA VIEJA	Medio. Profesor/a Ciclo Comun	30,604.72	7,911.92	22,692.80
Distrito Central	CANAAN	TEGUCIGALPA	Maestro/a	.00	.00	.00
Distrito Central	LA CUESTA	ALDEA LA CUESTA	Maestro/a	30,392.35	20,430.24	9,962.11
Distrito Central	LA CUESTA	ALDEA LA CUESTA	Maestro/a	25,695.84	19,817.59	5,878.25
Distrito Central	ESCUELA NACIONAL DE BELLAS ART	COMAYAGUELA	Maestro/a	27,961.46	12,210.31	15,751.15
Distrito Central	ESCUELA NACIONAL DE MUSICA	VILLA OLIMPICA	ASISTENTE DE LABORATORIO	.00	.00	.00
Distrito Central	LUIS AMILCAR RAUDALES	SAN MIGUEL	Director/a Pre-escolar / Primaria / Basico	20,772.39	17,444.86	3,327.53
Distrito Central	LICEO MIXTO HORIZONTES	VILLA VIEJA	Secretario	.00	.00	.00
Distrito Central	LA CUESTA	ALDEA LA CUESTA	Maestro/a	17,010.88	15,243.58	1,767.30
Distrito Central	CANAAN	COLONIA CANAAN, SECTOR 1	Medio. Profesor/a Ciclo Comun	.00	.00	.00
Distrito Central	LISANDRO QUEZADA B	HATO DE ENMEDIO	Maestro/a	11,663.88	1,195.14	10,468.74

**Reporte de planillas Docentes, Mes de Mayo Departamento de Francisco Morazan**

<u>Municipio</u>	<u>Centro Educativo</u>	<u>Dirección del Centro</u>	<u>Cargo</u>	<u>Sueldo Bruto</u>	<u>Deducciones</u>	<u>Sueldo Neto</u>
Distrito Central	LAS AMERICAS	COL. CENTRO AMERICA OESTE	Maestro/a	20,244.94	9,744.17	10,500.77
Distrito Central	LA CUESTA	ALDEA LA CUESTA	Maestro/a	21,271.15	10,278.50	10,992.65
Distrito Central	La Pradera	Col la Pdradera	Maestro/a	19,306.96	16,497.15	2,809.81
Distrito Central	La Pradera	Col la Pdradera	Maestro/a	15,393.84	1,838.77	13,555.07
Distrito Central	ESCUELA NACIONAL DE MUSICA	VILLA OLIMPICA	ASISTENTE DE ORIENTACION	17,690.05	2,619.05	15,071.00
Distrito Central	La Pradera	Col la Pdradera	Maestro/a	.00	.00	.00
Distrito Central	ESCUELA NACIONAL DE MUSICA	VILLA OLIMPICA	Maestro/a	26,233.34	24,805.35	1,427.99
Distrito Central	LISANDRO QUEZADA B	HATO DE ENMEDIO	Maestro/a	38,352.18	7,677.02	30,675.16
Distrito Central	ESCUELA NACIONAL DE MUSICA	VILLA OLIMPICA	Medio. Profesor/a Ciclo Comun	.00	.00	.00
Distrito Central	LISANDRO QUEZADA B	HATO DE ENMEDIO	Maestro/a	16,514.98	8,621.53	7,893.45
Distrito Central	CANAAN	COLONIA CANAAN, SECTOR 1	Medio. Profesor/a Ciclo Comun	19,223.18	1,750.59	17,472.59
Distrito Central	LISANDRO QUEZADA B	HATO DE ENMEDIO	Maestro/a	18,627.91	9,141.88	9,486.03
Distrito Central	CANAAN	COLONIA CANAAN, SECTOR 1	Medio. Profesor/a Ciclo Comun	17,712.77	12,539.98	5,172.79
Distrito Central	ESCUELA URBANA DE VARONES LEMPIRA	BARRIO CONCEPCION	Maestro/a	28,836.44	11,632.83	17,203.61
Distrito Central	CANAAN	COLONIA CANAAN, SECTOR 1	Medio. Profesor/a Ciclo Comun	14,966.23	1,804.56	13,161.67
Distrito Central	LUIS ALONZO ESCALANTE	SANTA CRUZ ABAJO	Maestro/a	17,819.39	3,282.13	14,537.26
Distrito Central	LUIS ALONZO ESCALANTE	SANTA CRUZ ABAJO	Maestro/a	.00	.00	.00
Distrito Central	ESCUELA NACIONAL DE MUSICA	VILLA OLIMPICA	PROFESOR DE PLANTA	.00	.00	.00
Distrito Central	CANAAN	COLONIA CANAAN, SECTOR 1	Medio. Profesor/a Ciclo Comun	20,893.55	2,142.45	18,751.10
Distrito Central	LOURDES MONSERRAT NO. 3	COL. NUEVA SUYAPA	Maestro/a	.00	.00	.00
Distrito Central	LISANDRO QUEZADA B	HATO DE ENMEDIO	Maestro/a	30,604.72	23,901.64	6,703.08
Distrito Central	LOS ROBLES	LOS ROBLES	Maestro/a	20,244.94	17,197.33	3,047.61
Distrito Central	CANAAN	COLONIA CANAAN, SECTOR 1	Medio. Profesor/a Ciclo Comun	30,604.70	2,967.13	27,637.57
Distrito Central	LOS ROBLES	LOS ROBLES	Maestro/a	12,472.39	3,470.42	9,001.97

**Reporte de planillas Docentes, Mes de Mayo Departamento de Francisco Morazan**

<u>Municipio</u>	<u>Centro Educativo</u>	<u>Dirección del Centro</u>	<u>Cargo</u>	<u>Sueldo Bruto</u>	<u>Deducciones</u>	<u>Sueldo Neto</u>
Distrito Central	LOS ROBLES	LOS ROBLES	Maestro/a	11,663.88	3,429.82	8,234.06
Distrito Central	ESCUELA NACIONAL DE MUSICA	VILLA OLIMPICA	Medio. Profesor/a Ciclo Comun	22,999.27	16,613.71	6,385.56
Distrito Central	LA MILAGROSA	PUEBLO NUEVO	Subdirector/a Pre-escolar / Primaria / Basico	23,324.95	19,385.11	3,939.84
Distrito Central	CANAAN	COLONIA CANAAN, SECTOR 1	ASISTENTE DE TALLER	17,690.05	2,022.46	15,667.59
Distrito Central	LUIS PASTEUR	COL. VILLA LOS LAURELES	Maestro/a	17,819.39	1,638.26	16,181.13
Distrito Central	LOS LAURELES	COL LOS LAURELES	Maestro/a	18,627.91	11,433.94	7,193.97
Distrito Central	CANAAN	COLONIA CANAAN, SECTOR 1	Medio. Profesor/a Ciclo Comun	21,866.44	8,407.03	13,459.41
Distrito Central	LOS LAURELES	COL LOS LAURELES	Maestro/a	.00	.00	.00
Distrito Central	LONGINO SANCHEZ DIAZ	EL OCOTAL	Maestro/a	26,717.56	26,168.03	549.53
Distrito Central	ESCUELA NACIONAL DE MUSICA	VILLA OLIMPICA	Medio. Profesor/a Ciclo Comun	28,459.55	9,365.47	19,094.08
Distrito Central	ESCUELA NACIONAL DE MUSICA	VILLA OLIMPICA	ASISTENTE DE TALLER	.00	.00	.00
Distrito Central	ESCUELA NACIONAL DE MUSICA	VILLA OLIMPICA	Medio. Profesor/a Ciclo Comun	16,108.95	8,772.80	7,336.15
Distrito Central	LOS ROBLES	LOS ROBLES	Maestro/a	22,216.36	2,897.31	19,319.05
Distrito Central	LISANDRO SAGASTUME	LA CAÑADA LA VENTA	Maestro/a	18,627.91	11,475.84	7,152.07
Distrito Central	CANAAN	COLONIA CANAAN, SECTOR 1	Medio. Profesor/a Ciclo Comun	29,094.29	8,646.79	20,447.50
Distrito Central	LOS ROBLES	LOS ROBLES	Maestro/a	16,202.35	5,466.63	10,735.72
Distrito Central	ESCUELA NACIONAL DE MUSICA	VILLA OLIMPICA	Medio. Profesor/a Ciclo Comun	23,807.80	7,156.69	16,651.11
Distrito Central	LISANDRO QUEZADA B	HATO DE ENMEDIO	Maestro/a	31,844.14	27,935.87	3,908.27
Distrito Central	CANAAN	COLONIA CANAAN, SECTOR 1	Medio. Profesor/a Ciclo Comun	22,079.67	10,820.04	11,259.63
Distrito Central	LOS ROBLES	LOS ROBLES	Maestro/a	37,628.96	32,967.04	4,661.92
Distrito Central	LISANDRO QUEZADA B	HATO DE ENMEDIO	Maestro/a	33,815.55	19,530.09	14,285.46
Distrito Central	ESCUELA NACIONAL DE MUSICA	VILLA OLIMPICA	Medio. Profesor/a Ciclo Comun	16,579.96	3,847.36	12,732.60
Distrito Central	CANAAN	COLONIA CANAAN, SECTOR 1	Medio. Profesor/a Ciclo Comun	32,652.64	12,496.86	20,155.78
Distrito Central	LISANDRO QUEZADA B	HATO DE ENMEDIO	Maestro/a	18,132.01	17,802.28	329.73






**Reporte de planillas Docentes, Mes de Mayo Departamento de Francisco Morazan**

<u>Municipio</u>	<u>Centro Educativo</u>	<u>Dirección del Centro</u>	<u>Cargo</u>	<u>Sueldo Bruto</u>	<u>Deducciones</u>	<u>Sueldo Neto</u>
Distrito Central	LISANDRO QUEZADA B	HATO DE ENMEDIO	Maestro/a	29,414.10	17,737.20	11,676.90
Distrito Central	LUIS ALONZO ESCALANTE	SANTA CRUZ ABAJO	Maestro/a	16,202.35	6,778.87	9,423.48
Distrito Central	LAS AMERICAS	COL. CENTRO AMERICA OESTE	Maestro/a	17,819.39	15,116.65	2,702.74
Distrito Central	LUIS AMILCAR RAUDALES	SAN MIGUEL	Director/a Pre-escolar / Primaria / Basico	.00	.00	.00
Distrito Central	ESCUELA NACIONAL DE MUSICA	VILLA OLIMPICA	Medio. Profesor/a Ciclo Comun	23,807.80	2,404.74	21,403.06
Distrito Central	LISANDRO QUEZADA B	HATO DE ENMEDIO	Maestro/a	33,852.88	11,433.73	22,419.15
Distrito Central	ESCUELA NOCTURNA CLUB DE LEONES	COL. MIRAFLORES	Maestro/a	.00	.00	.00
Distrito Central	LUIS AMILCAR RAUDALES	COL. EL EDEN	Maestro/a	18,132.01	2,063.27	16,068.74
Distrito Central	ESCUELA URBANA DE VARONES LEMPIRA	BARRIO CONCEPCION	Maestro/a	21,108.65	19,786.03	1,322.62
Distrito Central	MANUEL BONILLA	LOS HORCONES	Maestro/a	36,943.51	31,279.74	5,663.77
Distrito Central	LUIS AMILCAR RAUDALES	COL. EL EDEN	Maestro/a	16,762.93	5,504.91	11,258.02
Distrito Central	LUIS AMILCAR RAUDALES	COL. EL EDEN	Maestro/a	15,393.84	10,001.11	5,392.73
Distrito Central	ESCUELA URBANA DE VARONES LEMPIRA	BARRIO CONCEPCION	Maestro/a	18,627.91	11,594.10	7,033.81
Distrito Central	MANUEL BONILLA	LOS HORCONES	Maestro/a	11,663.88	1,540.37	10,123.51
Distrito Central	CANAAN	COLONIA CANAAN, SECTOR 1	Medio. Profesor/a Ciclo Comun	26,534.92	19,029.33	7,505.59
Distrito Central	MANUEL BONILLA	LOS HORCONES	Maestro/a	.00	.00	.00
Distrito Central	MANUEL BONILLA	LO DE PONCE ZONA EL HATILLO	Maestro/a	20,923.99	20,433.15	490.84
Distrito Central	ESCUELA URBANA DE VARONES LEMPIRA	BARRIO CONCEPCION	Maestro/a	17,323.50	10,095.91	7,227.59
Distrito Central	CANAAN	COLONIA CANAAN, SECTOR 1	Medio. Profesor/a Ciclo Comun	21,755.36	19,591.25	2,164.11
Distrito Central	MANUEL BONILLA	LO DE PONCE ZONA EL HATILLO	Maestro/a	.00	.00	.00
Distrito Central	LUIS AMILCAR RAUDALES	COL. EL EDEN	Maestro/a	20,244.94	19,190.97	1,053.97
Distrito Central	4 DE JUNIO	LA ESPERANZA	Maestro/a	18,486.40	10,091.17	8,395.23
Distrito Central	CANAAN	COLONIA CANAAN, SECTOR 1	Medio. Profesor/a Ciclo Comun	26,828.66	20,881.24	5,947.42
Distrito Central	MANUEL BONILLA		Maestro/a	35,810.20	33,400.55	2,409.65

**Reporte de planillas Docentes, Mes de Mayo Departamento de Francisco Morazan**

<u>Municipio</u>	<u>Centro Educativo</u>	<u>Dirección del Centro</u>	<u>Cargo</u>	<u>Sueldo Bruto</u>	<u>Deducciones</u>	<u>Sueldo Neto</u>
Distrito Central	MANUEL BONILLA		Maestro/a	30,604.72	22,993.71	7,611.01
Distrito Central	ESCUELA URBANA DE VARONES LEMPIRA	BARRIO CONCEPCION	Maestro/a	15,393.84	8,181.59	7,212.25
Distrito Central	LUIS ANDEZ ZUNIGA	COL PUDIOS DEL RECREO	Maestro/a	.00	.00	.00
Distrito Central	LUIS ANDEZ ZUNIGA	COL PUDIOS DEL RECREO	Maestro/a	11,663.88	1,589.69	10,074.19
Distrito Central	MANUEL BONILLA		Maestro/a	34,647.30	10,648.26	23,999.04
Distrito Central	MANUEL BONILLA		Maestro/a	29,956.11	8,444.50	21,511.61
Distrito Central	CANAAN	COLONIA CANAAN, SECTOR 1	Medio. Profesor/a Ciclo Comun	23,807.79	21,746.74	2,061.05
Distrito Central	MANUEL BONILLA		Maestro/a	20,244.94	3,034.75	17,210.19
Distrito Central	MANUEL BONILLA		Maestro/a	18,627.91	1,702.94	16,924.97
Distrito Central	ESCUELA URBANA DE VARONES LEMPIRA	BARRIO CONCEPCION	Maestro/a	14,897.95	1,852.87	13,045.08
Distrito Central	LUIS ANDEZ ZUNIGA	COL PUDIOS DEL RECREO	Maestro/a	17,010.88	15,681.47	1,329.41
Distrito Central	ESCUELA URBANA DE VARONES LEMPIRA	BARRIO CONCEPCION	Maestro/a	11,663.88	1,540.37	10,123.51
Distrito Central	LUIS PASTEUR	COL. VILLA LOS LAURELES	Maestro/a	18,627.91	15,679.84	2,948.07
Distrito Central	LUIS PASTEUR	COL. VILLA LOS LAURELES	Maestro/a	17,323.50	14,799.21	2,524.29
Distrito Central	CANAAN	COLONIA CANAAN, SECTOR 1	Medio. Profesor/a Ciclo Comun	29,229.44	25,676.24	3,553.20
Distrito Central	LUIS PASTEUR	COL. VILLA LOS LAURELES	Maestro/a	20,244.94	6,602.72	13,642.22
Distrito Central	LUIS PASTEUR	COL. VILLA LOS LAURELES	Maestro/a	13,280.92	5,380.86	7,900.06
Distrito Central	LUIS PASTEUR	COL. VILLA LOS LAURELES	Maestro/a	17,010.88	5,155.97	11,854.91
Distrito Central	ESCUELA NACIONAL DE MUSICA	VILLA OLIMPICA	CONSEJERO DE ESTUDIANTES	.00	.00	.00
Distrito Central	LUIS ANDRES ZUNIGA	PINETENCIARIA NACIONAL	Subdirector/a Pre-escolar / Primaria / Basico	.00	.00	.00
Distrito Central	LUIS ANDRES ZUNIGA	PINETENCIARIA NACIONAL	Subdirector/a Pre-escolar / Primaria / Basico	25,899.06	15,603.56	10,295.50
Distrito Central	LUIS PASTEUR	COL. VILLA LOS LAURELES	Maestro/a	11,663.88	1,540.37	10,123.51
Distrito Central	LUIS LANDA	COL 3DE MAYO	Maestro/a	27,526.07	16,868.72	10,657.35
Distrito Central	4 DE JUNIO	LA ESPERANZA	Maestro/a	35,810.20	5,758.61	30,051.59



**Reporte de planillas Docentes, Mes de Mayo Departamento de Francisco Morazan**

<u>Municipio</u>	<u>Centro Educativo</u>	<u>Dirección del Centro</u>	<u>Cargo</u>	<u>Sueldo Bruto</u>	<u>Deducciones</u>	<u>Sueldo Neto</u>
Distrito Central	Escuela Rural Mixta Profesora Nemesia Portillo	Aldea el Tablon	Maestro/a	13,528.86	1,295.02	12,233.84
Distrito Central	LUIS LANDA	SAN MATIAS # 1	Maestro/a	20,244.94	9,261.55	10,983.39
Distrito Central	CANAAN	COLONIA CANAAN, SECTOR 1	Secretario	.00	.00	.00
Distrito Central	ESCUELA REINADO DE ESPAÑA	COL BRISAS DE OLANCHO	Maestro/a	35,078.20	20,465.19	14,613.01
Distrito Central	LUIS LANDA	LA CALERA	Maestro/a	.00	.00	.00
Distrito Central	ESCUELA REINADO DE ESPAÑA	COL BRISAS DE OLANCHO	Maestro/a	21,861.97	19,523.38	2,338.59
Distrito Central	CANAAN	COLONIA CANAAN, SECTOR 1	Secretario	29,229.44	25,676.24	3,553.20
Distrito Central	LUIS LANDA	EL REVENTON	Maestro/a	.00	.00	.00
Distrito Central	LUIS LANDA	COL 3DE MAYO	Maestro/a	25,909.04	24,317.62	1,591.42
Distrito Central	LUIS LANDA	SAN MATIAS # 1	Maestro/a	18,379.96	9,959.74	8,420.22
Distrito Central	CANAAN	COLONIA CANAAN, SECTOR 1	Subdirector/a de Media	.00	.00	.00
Distrito Central	LUIS LANDA	SAN MATIAS # 1	Maestro/a	16,514.98	11,403.45	5,111.53
Distrito Central	ESCUELA REINADO DE ESPAÑA	COL BRISAS DE OLANCHO	Maestro/a	21,053.46	18,009.02	3,044.44
Distrito Central	ESCUELA NACIONAL DE MUSICA	VILLA OLIMPICA	ASISTENTE DE TALLER	34,517.96	30,862.11	3,655.85
Distrito Central	LA MILAGROSA	PUEBLO NUEVO	Maestro/a	22,241.96	13,640.94	8,601.02
Distrito Central	CANAAN	COLONIA CANAAN, SECTOR 1	ASISTENTE DE TALLER	.00	.00	.00
Distrito Central	4 DE JUNIO	LA ESPERANZA	Maestro/a	20,244.94	2,234.07	18,010.87
Distrito Central	LAS AMERICAS	COL. CENTRO AMERICA OESTE	Maestro/a	24,292.01	16,375.77	7,916.24
Distrito Central	CANADA	POPULAR 1	Maestro/a	.00	.00	.00
Distrito Central	LUIS ANDRES ZUNIGA	PINETENCIARIA NACIONAL	Maestro/a	22,674.98	22,143.06	531.92
Distrito Central	LUIS ANDRES ZUNIGA	PINETENCIARIA NACIONAL	Maestro/a	27,751.00	20,794.82	6,956.18
Distrito Central	LUIS PASTEUR	COL. VILLA LOS LAURELES	Maestro/a	14,089.43	10,178.10	3,911.33
Distrito Central	CANADA	POPULAR 1	Maestro/a	13,280.92	1,324.50	11,956.42
Distrito Central	LUIS ANDRES ZUNIGA	PINETENCIARIA NACIONAL	Maestro/a	24,238.86	17,963.22	6,275.64

**Reporte de planillas Docentes, Mes de Mayo Departamento de Francisco Morazan**

<u>Municipio</u>	<u>Centro Educativo</u>	<u>Dirección del Centro</u>	<u>Cargo</u>	<u>Sueldo Bruto</u>	<u>Deducciones</u>	<u>Sueldo Neto</u>
Distrito Central	LUIS ANDRES ZUNIGA	PINETENCIARIA NACIONAL	Maestro/a	.00	.00	.00
Distrito Central	ESCUELA REINADO DE ESPAÑA	COL BRISAS DE OLANCHO	Maestro/a	17,819.39	13,341.99	4,477.40
Distrito Central	LAS AMERICAS	COL. CENTRO AMERICA OESTE	Maestro/a	16,202.35	14,807.85	1,394.50
Distrito Central	LUIS PASTEUR	COL. VILLA LOS LAURELES	Maestro/a	35,432.59	22,507.24	12,925.35
Distrito Central	MANUEL BONILLA		Maestro/a	.00	.00	.00
Distrito Central	LUIS ANDEZ ZUNIGA	COL PUDIOS DEL RECREO	Maestro/a	15,706.46	12,782.32	2,924.14
Distrito Central	CANADA	POPULAR 1	Maestro/a	17,819.39	2,987.24	14,832.15
Distrito Central	MANUEL BONILLA		Maestro/a	28,339.08	3,162.23	25,176.85
Distrito Central	ESCUELA REINADO DE ESPAÑA	COL BRISAS DE OLANCHO	Maestro/a	11,663.88	10,903.70	760.18
Distrito Central	LUIS ANDEZ ZUNIGA	COL PUDIOS DEL RECREO	Maestro/a	15,706.46	9,122.65	6,583.81
Distrito Central	CANADA	POPULAR 1	Maestro/a	21,278.38	3,654.86	17,623.52
Distrito Central	LUIS ANDEZ ZUNIGA	COL PUDIOS DEL RECREO	Maestro/a	17,010.88	2,023.56	14,987.32
Distrito Central	LAS AMERICAS	COL. CENTRO AMERICA OESTE	Maestro/a	19,978.42	13,295.64	6,682.78
Distrito Central	Escuela Nacional de Bomberos "COMANDANTE OSCAR RODRIGUEZ GOMEZ"	Distrito Central	Maestro/a	27,041.86	24,638.50	2,403.36
Distrito Central	CANADA	POPULAR 1	Maestro/a	15,393.84	3,898.57	11,495.27
Distrito Central	LUIS AMILCAR RAUDALES	SAN MIGUEL	Maestro/a	29,368.03	18,185.18	11,182.85
Distrito Central	LUIS AMILCAR RAUDALES	SAN MIGUEL	Maestro/a	25,100.52	13,654.53	11,445.99
Distrito Central	MANUEL BONILLA	EL AGUACATAL	Maestro/a	.00	.00	.00
Distrito Central	LAS AMERICAS	COL. CENTRO AMERICA OESTE	Maestro/a	21,861.97	17,403.64	4,458.33
Distrito Central	LAS AMERICAS	COL. CENTRO AMERICA OESTE	Maestro/a	34,193.17	17,681.59	16,511.58
Distrito Central	ESCUELA REINADO DE ESPAÑA	COL BRISAS DE OLANCHO	Maestro/a	20,244.94	2,429.30	17,815.64
Distrito Central	21 DE OCTUBRE	COLONIA 21 DE OCT	Medio. Profesor/a Ciclo Comun	3,420.85	1,329.25	2,091.60
Distrito Central	CANADA	POPULAR 1	Maestro/a	15,393.84	5,809.28	9,584.56
Distrito Central	ESCUELA REINADO DE ESPAÑA	COL BRISAS DE OLANCHO	Maestro/a	21,407.85	2,188.74	19,219.11



### Reporte de planillas Docentes, Mes de Mayo Departamento de Francisco Morazan

<u>Municipio</u>	<u>Centro Educativo</u>	<u>Dirección del Centro</u>	<u>Cargo</u>	<u>Sueldo Bruto</u>	<u>Deducciones</u>	<u>Sueldo Neto</u>
Distrito Central	MANUEL BONILLA	LO DE PONCE ZONA EL HATILLO	Maestro/a	15,706.46	10,165.29	5,541.17
Distrito Central	LUIS AMILCAR RAUDALES	COL. EL EDEN	Maestro/a	19,436.42	15,483.25	3,953.17
Distrito Central	CANADA	POPULAR 1	Maestro/a	14,337.37	6,497.31	7,840.06
Distrito Central	LUIS AMILCAR RAUDALES	COL. EL EDEN	Maestro/a	16,514.98	14,043.25	2,471.73
Distrito Central	LUIS AMILCAR RAUDALES	COL. EL EDEN	Maestro/a	18,627.91	12,184.00	6,443.91
Distrito Central	ESCUELA NACIONAL DE MUSICA	VILLA OLIMPICA	COORDINADOR CURSOS LIBRES	.00	.00	.00
Distrito Central	CANAAN	COLONIA CANAAN, SECTOR 1	ASISTENTE DE ORIENTACION	20,710.90	4,108.25	16,602.65
Distrito Central	LUIS AMILCAR RAUDALES	COL. EL EDEN	Maestro/a	13,280.92	10,340.76	2,940.16
Distrito Central	MANUEL BONILLA	LOS HORCONES	Maestro/a	19,436.42	2,162.17	17,274.25
Distrito Central	MANUEL BONILLA	LOS HORCONES	Maestro/a	21,745.93	2,569.84	19,176.09
Distrito Central	LAS AMERICAS	COL. CENTRO AMERICA OESTE	Maestro/a	29,578.50	18,955.44	10,623.06
Distrito Central	LAS AMERICAS	COL. CENTRO AMERICA OESTE	Maestro/a	27,526.07	16,868.72	10,657.35
Distrito Central	ESCUELA URBANA DE VARONES LEMPIRA	BARRIO CONCEPCION	Maestro/a	16,514.98	11,961.20	4,553.78
Distrito Central	MANUEL BONILLA	LOS HORCONES	Maestro/a	15,145.90	8,082.39	7,063.51
Distrito Central	CANADA	POPULAR 1	Maestro/a	17,010.88	9,125.18	7,885.70
Distrito Central	MANUEL BONILLA	LOS HORCONES	Maestro/a	20,244.94	9,677.36	10,567.58
Distrito Central	ESCUELA URBANA DE VARONES LEMPIRA	BARRIO CONCEPCION	Maestro/a	21,278.38	19,485.66	1,792.72
Distrito Central	MANUEL BONILLA	LOS HORCONES	Maestro/a	17,323.50	13,694.27	3,629.23
Distrito Central	CANADA	POPULAR 1	Maestro/a	14,897.95	9,141.11	5,756.84
Distrito Central	ESCUELA URBANA DE VARONES LEMPIRA	BARRIO CONCEPCION	Maestro/a	18,627.91	15,951.78	2,676.13
Distrito Central	4 DE JUNIO	LA ESPERANZA	Maestro/a	19,436.42	12,587.66	6,848.76
Distrito Central	MANUEL BONILLA	LOS HORCONES	Maestro/a	17,010.88	11,814.39	5,196.49
Distrito Central	LAS AMERICAS	COL. CENTRO AMERICA OESTE	Maestro/a	24,292.01	22,537.46	1,754.55
Distrito Central	MANUEL BONILLA	LOS HORCONES	Maestro/a	20,328.36	13,863.02	6,465.34

**Reporte de planillas Docentes, Mes de Mayo Departamento de Francisco Morazan**

<u>Municipio</u>	<u>Centro Educativo</u>	<u>Dirección del Centro</u>	<u>Cargo</u>	<u>Sueldo Bruto</u>	<u>Deducciones</u>	<u>Sueldo Neto</u>
Distrito Central	ESCUELA URBANA DE VARONES LEMPIRA	BARRIO CONCEPCION	Maestro/a	17,677.89	12,936.80	4,741.09
Distrito Central	MANUEL BONILLA	LOS HORCONES	Maestro/a	13,280.92	10,154.04	3,126.88
Distrito Central	ESCUELA NACIONAL DE MUSICA	VILLA OLIMPICA	COORDINADOR CURSOS LIBRES	38,381.91	29,470.25	8,911.66
Distrito Central	ESCUELA NACIONAL DE MUSICA	VILLA OLIMPICA	COORDINADOR CURSOS LIBRES	38,381.90	11,178.02	27,203.88
Distrito Central	MANUEL BONILLA	SAN FCO SOROGUARA	Maestro/a	.00	.00	.00
Distrito Central	MANUEL BONILLA	SAN FCO SOROGUARA	Maestro/a	20,244.94	15,935.63	4,309.31
Distrito Central	MANUEL BONILLA		Medio. Profesor/a Ciclo Comun	.00	.00	.00
Distrito Central	MANUEL BONILLA		Medio. Profesor/a Ciclo Comun	28,491.79	8,025.38	20,466.41
Distrito Central	MANUEL BONILLA		Medio. Profesor/a Ciclo Comun	13,636.71	12,558.36	1,078.35
Distrito Central	MANUEL DE JESUS MANZANARES	COL. SOTO	Maestro/a	.00	.00	.00
Distrito Central	CANADA	POPULAR 1	Maestro/a	31,413.23	14,786.30	16,626.93
Distrito Central	MARCIAL SOLIS DACOSTA	BARRIO CARBONERAS	Maestro/a	32,221.75	18,284.84	13,936.91
Distrito Central	MARCIAL SOLIS DACOSTA	BARRIO CARBONERAS	Maestro/a	17,819.39	14,828.42	2,990.97
Distrito Central	MANUEL RAMIREZ ZELAYA	DOMISILIO. CIUDAD DE TEGUCIGALPA, MUNICIPIO DEL DISTRITO CENTRAL.	Maestro/a	23,630.96	19,484.03	4,146.93
Distrito Central	CANADA	POPULAR 1	Maestro/a	25,153.83	17,481.83	7,672.00
Distrito Central	ESP. PARA CIEGOS PILAR SALINAS	MATAMOROS	Maestro/a	15,393.84	1,838.77	13,555.07
Distrito Central	MARCIAL SOLIS DACOSTA	BARRIO CARBONERAS	Maestro/a	11,663.88	2,476.39	9,187.49
Distrito Central	MARCIAL SOLIS DACOSTA	BARRIO CARBONERAS	Maestro/a	18,414.70	1,685.88	16,728.82
Distrito Central	MANUEL SOTO	MORAZAN	Maestro/a	15,393.84	1,888.09	13,505.75
Distrito Central	MANUEL SOTO	MORAZAN	Maestro/a	21,435.55	2,141.92	19,293.63
Distrito Central	Escuela. LIC. ALTAGRACIA SANCHEZ M.	Col. Cataluña Km.,7.	Maestro/a	19,436.42	16,960.29	2,476.13
Distrito Central	MARCIAL SOLIS DACOSTA	BARRIO CARBONERAS	Director/a de Media	31,984.47	9,922.49	22,061.98
Distrito Central	MANUEL SOTO	MORAZAN	Maestro/a	11,663.88	9,311.92	2,351.96
Distrito Central	Escuela. LIC. ALTAGRACIA SANCHEZ M.	Col. Cataluña Km.,7.	Maestro/a	21,861.97	12,276.79	9,585.18

**Reporte de planillas Docentes, Mes de Mayo Departamento de Francisco Morazan**

<u>Municipio</u>	<u>Centro Educativo</u>	<u>Dirección del Centro</u>	<u>Cargo</u>	<u>Sueldo Bruto</u>	<u>Deducciones</u>	<u>Sueldo Neto</u>
Distrito Central	MARCIAL SOLIS DACOSTA	BARRIO CARBONERAS	ASISTENTE DE TALLER	39,593.97	32,804.83	6,789.14
Distrito Central	MANUEL SOTO	MORAZAN	Maestro/a	18,627.91	13,715.74	4,912.17
Distrito Central	CAPACITACION DOCENTE	SECRETARIA DE EDUCACION, COMAYAGUELA	ASISTENTE TECNICO NIVEL CENTRAL	.00	.00	.00
Distrito Central	MANUEL SOTO	MORAZAN	Maestro/a	19,436.42	16,150.47	3,285.95
Distrito Central	Escuela. LIC. ALTAGRACIA SANCHEZ M.	Col. Cataluña Km.,7.	Maestro/a	13,280.92	6,117.90	7,163.02
Distrito Central	MARCELINO PINEDA LOPEZ	COL. 21 DE OCTUBRE	Maestro/a	14,089.43	6,668.01	7,421.42
Distrito Central	CAPACITACION DOCENTE	SECRETARIA DE EDUCACION, COMAYAGUELA	ASISTENTE TECNICO NIVEL CENTRAL	42,215.80	4,406.68	37,809.12
Distrito Central	Escuela. LIC. ALTAGRACIA SANCHEZ M.	Col. Cataluña Km.,7.	Maestro/a	16,202.35	1,957.22	14,245.13
Distrito Central	4 DE JUNIO	LA ESPERANZA	Maestro/a	37,204.89	13,988.56	23,216.33
Distrito Central	Escuela. LIC. ALTAGRACIA SANCHEZ M.	Col. Cataluña Km.,7.	Maestro/a	11,663.88	1,540.37	10,123.51
Distrito Central	CAPACITACION DOCENTE	SECRETARIA DE EDUCACION, COMAYAGUELA	ASISTENTE TECNICO NIVEL CENTRAL	51,526.27	5,615.61	45,910.66
Distrito Central	MANUEL ZELAYA R	CALPULES	Maestro/a	16,202.35	11,463.39	4,738.96
Distrito Central	Escuela. JORGE TOPILZHIN AGUILAR G.	Col. El Prado	Medio. Profesor/a Ciclo Comun	17,819.39	12,515.74	5,303.65
Distrito Central	MANUEL ZELAYA R	CALPULES	Maestro/a	19,436.42	17,958.05	1,478.37
Distrito Central	CAPACITACION DOCENTE	SECRETARIA DE EDUCACION, COMAYAGUELA	ASISTENTE TECNICO NIVEL CENTRAL	31,860.15	11,568.12	20,292.03
Distrito Central	MANUEL ZELAYA R	CALPULES	Maestro/a	25,100.52	13,212.84	11,887.68
Distrito Central	21 DE OCTUBRE	COLONIA 21 DE OCT	Medio. Profesor/a Ciclo Comun	16,155.66	2,304.17	13,851.49
Distrito Central	Escuela. JORGE TOPILZHIN AGUILAR G.	Col. El Prado	Maestro/a	18,132.01	16,242.34	1,889.67
Distrito Central	CAPACITACION DOCENTE	SECRETARIA DE EDUCACION, COMAYAGUELA	ASISTENTE TECNICO NIVEL CENTRAL	36,620.86	13,055.85	23,565.01
Distrito Central	Escuela. JORGE TOPILZHIN AGUILAR G.	Col. El Prado	Maestro/a	14,089.43	13,231.81	857.62
Distrito Central	MARCELINO PINEDA LOPEZ	COL. 21 DE OCTUBRE	Maestro/a	.00	.00	.00
Distrito Central	MANUEL ZELAYA R	CALPULES	Maestro/a	20,244.94	6,797.17	13,447.77
Distrito Central	LA JOYA	COL HABITA	Maestro/a	32,221.75	27,178.79	5,042.96
Distrito Central	MARCELINO PINEDA LOPEZ	COL. SOTO	Maestro/a	.00	.00	.00

**Reporte de planillas Docentes, Mes de Mayo Departamento de Francisco Morazan**

<u>Municipio</u>	<u>Centro Educativo</u>	<u>Dirección del Centro</u>	<u>Cargo</u>	<u>Sueldo Bruto</u>	<u>Deducciones</u>	<u>Sueldo Neto</u>
Distrito Central	Escuela. JORGE TOPILZHIN AGUILAR G.	Col. El Prado	Maestro/a	.00	.00	.00
Distrito Central	MANUEL SOTO	MORAZAN	Maestro/a	22,570.74	19,667.20	2,903.54
Distrito Central	CANAAN	COLONIA CANAAN, SECTOR 1	ASISTENTE DE ORIENTACION	.00	.00	.00
Distrito Central	LAS AMERICAS	COL. CENTRO AMERICA OESTE	Maestro/a	29,796.20	21,844.77	7,951.43
Distrito Central	MARCIAL SOLIS DACOSTA	BARRIO CARBONERAS	ASISTENTE DE TALLER	.00	.00	.00
Distrito Central	Escuela Ven A Servir	Col. Flores de Oriente	Maestro/a	.00	.00	.00
Distrito Central	CAPACITACION DOCENTE	SECRETARIA DE EDUCACION, COMAYAGUELA	ASISTENTE TECNICO NIVEL CENTRAL	42,215.80	28,212.49	14,003.31
Distrito Central	MANUEL SOTO	MORAZAN	Maestro/a	18,852.84	12,084.61	6,768.23
Distrito Central	ESCUELA NACIONAL DE MUSICA	VILLA OLIMPICA	CONSEJERO DE ESTUDIANTES	30,146.59	16,747.47	13,399.12
Distrito Central	MARCIAL SOLIS DACOSTA	BARRIO CARBONERAS	Maestro/a	.00	.00	.00
Distrito Central	LAS AMERICAS	COL. CENTRO AMERICA OESTE	Maestro/a	33,461.18	26,363.83	7,097.35
Distrito Central	4 DE JUNIO	LA ESPERANZA	Maestro/a	17,571.44	13,349.34	4,222.10
Distrito Central	ESCUELA URBANA DE VARONES LEMPIRA	BARRIO CONCEPCION	Maestro/a	34,517.96	26,055.58	8,462.38
Distrito Central	LAS AMERICAS	COL. CENTRO AMERICA OESTE	Maestro/a	33,461.17	26,910.89	6,550.28
Distrito Central	CAPACITACION DOCENTE	SECRETARIA DE EDUCACION, COMAYAGUELA	ASISTENTE TECNICO NIVEL CENTRAL	47,820.20	40,913.87	6,906.33
Distrito Central	ESCUELA URBANA DE VARONES LEMPIRA	BARRIO CONCEPCION	Maestro/a	33,838.78	23,844.15	9,994.63
Distrito Central	MARCIAL SOLIS DACOSTA	BARRIO CARBONERAS	Maestro/a	31,984.47	9,922.49	22,061.98
Distrito Central	MANUEL SOTO	BO. MORAZAN	Maestro/a	.00	.00	.00
Distrito Central	LAS AMERICAS	COL. CENTRO AMERICA OESTE	Maestro/a	31,844.14	25,589.59	6,254.55
Distrito Central	MARCIAL SOLIS DACOSTA	BARRIO CARBONERAS	Maestro/a	17,772.70	11,070.21	6,702.49
Distrito Central	MANUEL RAMIREZ ZELAYA	DOMISILIO. CIUDAD DE TEGUCIGALPA, MUNICIPIO DEL DISTRITO CENTRAL.	Maestro/a	22,674.98	19,015.65	3,659.33
Distrito Central	4 DE JUNIO	LA ESPERANZA	Maestro/a	17,010.88	13,214.01	3,796.87
Distrito Central	ESCUELA NACIONAL DE MUSICA	VILLA OLIMPICA	JEFE DE ORIENTACION	.00	.00	.00
Distrito Central	CANAAN	COLONIA CANAAN, SECTOR 1	ASISTENTE DE LABORATORIO	36,943.50	18,096.69	18,846.81



**Reporte de planillas Docentes, Mes de Mayo Departamento de Francisco Morazan**

<u>Municipio</u>	<u>Centro Educativo</u>	<u>Dirección del Centro</u>	<u>Cargo</u>	<u>Sueldo Bruto</u>	<u>Deducciones</u>	<u>Sueldo Neto</u>
Distrito Central	MARCIAL SOLIS DACOSTA	BARRIO CARBONERAS	Maestro/a	29,822.28	26,698.69	3,123.59
Distrito Central	MARCIAL SOLIS DACOSTA	BARRIO CARBONERAS	Medio. Profesor/a Ciclo Comun	.00	.00	.00
Distrito Central	MARCIAL SOLIS DACOSTA	BARRIO CARBONERAS	Medio. Profesor/a Ciclo Comun	18,414.68	6,849.04	11,565.64
Distrito Central	MARCIAL SOLIS DACOSTA	BARRIO CARBONERAS	Medio. Profesor/a Ciclo Comun	32,221.75	18,284.84	13,936.91
Distrito Central	MARCIAL SOLIS DACOSTA	BARRIO CARBONERAS	Secretario	.00	.00	.00
Distrito Central	MARCIAL SOLIS DACOSTA	BARRIO CARBONERAS	Secretario	27,719.01	24,143.09	3,575.92
Distrito Central	MARCIAL SOLIS DACOSTA	BARRIO CARBONERAS	Subdirector/a de Media	.00	.00	.00
Distrito Central	MARCIAL SOLIS DACOSTA	BARRIO CARBONERAS	Subdirector/a de Media	31,439.56	21,881.64	9,557.92
Distrito Central	MARCO A ANDINO	SAN ANGEL	Maestro/a	.00	.00	.00
Distrito Central	MARCO A ANDINO	SAN ANGEL	Maestro/a	13,528.86	1,295.02	12,233.84
Distrito Central	LAS AMERICAS	COL. CENTRO AMERICA OESTE	Maestro/a	34,647.30	28,525.48	6,121.82
Distrito Central	ESCUELA NACIONAL DE MUSICA	VILLA OLIMPICA	ENCARGADO DE TALLER	.00	.00	.00
Distrito Central	MARCO A ANDINO	SAN ANGEL	Maestro/a	19,436.42	5,336.37	14,100.05
Distrito Central	MARCO A ANDINO	SAN ANGEL	Maestro/a	13,280.92	10,577.02	2,703.90
Distrito Central	MARCO A ANDINO	SAN ANGEL	Maestro/a	17,819.39	11,000.00	6,819.39
Distrito Central	MARCO A ANDINO	SAN ANGEL	Maestro/a	13,280.92	11,894.85	1,386.07
Distrito Central	MARCO A ANDINO	SAN ANGEL	Maestro/a	34,517.96	21,571.62	12,946.34
Distrito Central	MARCO ANTONIO ANDINO FLORES	ALTOS DE EL PARAISO	ASISTENTE DE LABORATORIO	.00	.00	.00
Distrito Central	MARCO ANTONIO ANDINO FLORES	ALTOS DE EL PARAISO	ASISTENTE DE LABORATORIO	35,326.47	17,779.39	17,547.08
Distrito Central	MARCO ANTONIO ANDINO FLORES	ALTOS DE EL PARAISO	ASISTENTE DE ORIENTACION	.00	.00	.00
Distrito Central	MARCO ANTONIO ANDINO FLORES	ALTOS DE EL PARAISO	ASISTENTE DE ORIENTACION	17,690.05	3,908.91	13,781.14
Distrito Central	MARCO ANTONIO ANDINO FLORES	ALTOS DE EL PARAISO	ASISTENTE DE TALLER DE HOGAR	.00	.00	.00
Distrito Central	MARCO ANTONIO ANDINO FLORES	ALTOS DE EL PARAISO	ASISTENTE DE TALLER DE HOGAR	21,732.63	12,079.74	9,652.89
Distrito Central	MARCO ANTONIO ANDINO FLORES	ALTOS DE EL PARAISO	CONSEJERO DE ESTUDIANTES	.00	.00	.00

**Reporte de planillas Docentes, Mes de Mayo Departamento de Francisco Morazan**

<u>Municipio</u>	<u>Centro Educativo</u>	<u>Dirección del Centro</u>	<u>Cargo</u>	<u>Sueldo Bruto</u>	<u>Deducciones</u>	<u>Sueldo Neto</u>
Distrito Central	MARCO ANTONIO ANDINO FLORES	ALTOS DE EL PARAISO	CONSEJERO DE ESTUDIANTES	36,134.99	27,233.09	8,901.90
Distrito Central	MARCO ANTONIO ANDINO FLORES	ALTOS DE EL PARAISO	Maestro/a	.00	.00	.00
Distrito Central	LAS AMERICAS	COL. VILLA CRISTIANA	Maestro/a	25,909.04	3,039.07	22,869.97
Distrito Central	MARCO ANTONIO ANDINO FLORES	ALTOS DE EL PARAISO	Maestro/a	10,262.56	1,428.26	8,834.30
Distrito Central	MARCO ANTONIO ANDINO FLORES	ALTOS DE EL PARAISO	Maestro/a	9,407.35	1,459.85	7,947.50
Distrito Central	MARCO ANTONIO ANDINO FLORES	ALTOS DE EL PARAISO	Maestro/a	16,202.35	1,558.21	14,644.14
Distrito Central	MARCO ANTONIO ANDINO FLORES	ALTOS DE EL PARAISO	Maestro/a	12,400.59	1,648.63	10,751.96
Distrito Central	MARCO ANTONIO ANDINO FLORES	ALTOS DE EL PARAISO	Maestro/a	15,393.84	1,838.77	13,555.07
Distrito Central	MARCO ANTONIO ANDINO FLORES	ALTOS DE EL PARAISO	Maestro/a	18,845.58	2,114.92	16,730.66
Distrito Central	MARCO ANTONIO ANDINO FLORES	ALTOS DE EL PARAISO	Maestro/a	21,435.54	2,536.47	18,899.07
Distrito Central	MARCO ANTONIO ANDINO FLORES	ALTOS DE EL PARAISO	Maestro/a	21,813.14	3,458.89	18,354.25
Distrito Central	MARCO ANTONIO ANDINO FLORES	ALTOS DE EL PARAISO	Maestro/a	16,108.96	6,256.91	9,852.05
Distrito Central	MARCO ANTONIO ANDINO FLORES	ALTOS DE EL PARAISO	Maestro/a	11,545.38	6,314.22	5,231.16
Distrito Central	MARCO ANTONIO ANDINO FLORES	ALTOS DE EL PARAISO	Maestro/a	16,202.34	6,668.23	9,534.11
Distrito Central	MARCO ANTONIO ANDINO FLORES	ALTOS DE EL PARAISO	Maestro/a	25,295.48	6,843.94	18,451.54
Distrito Central	MARCO ANTONIO ANDINO FLORES	ALTOS DE EL PARAISO	Maestro/a	15,393.84	6,890.03	8,503.81
Distrito Central	MARCO ANTONIO ANDINO FLORES	ALTOS DE EL PARAISO	Maestro/a	17,766.10	6,943.35	10,822.75
Distrito Central	MARCO ANTONIO ANDINO FLORES	ALTOS DE EL PARAISO	Maestro/a	28,258.06	7,186.59	21,071.47
Distrito Central	LA JOYA	COL HABITA	Maestro/a	16,202.35	13,998.30	2,204.05
Distrito Central	ESCUELA NACIONAL DE MUSICA	VILLA OLIMPICA	JEFE DE ORIENTACION	37,643.40	32,629.94	5,013.46
Distrito Central	LA JOYA	COL HABITA	Maestro/a	19,436.42	12,570.94	6,865.48
Distrito Central	MARCO ANTONIO ANDINO FLORES	ALTOS DE EL PARAISO	Maestro/a	28,716.67	12,269.58	16,447.09
Distrito Central	MARCO ANTONIO ANDINO FLORES	ALTOS DE EL PARAISO	Maestro/a	15,393.84	12,514.79	2,879.05
Distrito Central	MARCO ANTONIO ANDINO FLORES	ALTOS DE EL PARAISO	Maestro/a	15,393.84	13,465.34	1,928.50

**Reporte de planillas Docentes, Mes de Mayo Departamento de Francisco Morazan**


<u>Municipio</u>	<u>Centro Educativo</u>	<u>Dirección del Centro</u>	<u>Cargo</u>	<u>Sueldo Bruto</u>	<u>Deducciones</u>	<u>Sueldo Neto</u>
Distrito Central	MARCO ANTONIO ANDINO FLORES	ALTOS DE EL PARAISO	Maestro/a	33,838.78	13,951.79	19,886.99
Distrito Central	MARCO ANTONIO ANDINO FLORES	ALTOS DE EL PARAISO	Maestro/a	30,658.02	14,022.51	16,635.51
Distrito Central	MARCO ANTONIO ANDINO FLORES	ALTOS DE EL PARAISO	Maestro/a	32,221.75	15,210.85	17,010.90
Distrito Central	MARCO ANTONIO ANDINO FLORES	ALTOS DE EL PARAISO	Maestro/a	21,973.06	15,360.09	6,612.97
Distrito Central	MARCO ANTONIO ANDINO FLORES	ALTOS DE EL PARAISO	Maestro/a	30,604.72	15,909.21	14,695.51
Distrito Central	MARCO ANTONIO ANDINO FLORES	ALTOS DE EL PARAISO	Maestro/a	21,595.46	16,643.32	4,952.14
Distrito Central	MARCO ANTONIO ANDINO FLORES	ALTOS DE EL PARAISO	Maestro/a	33,838.78	17,509.56	16,329.22
Distrito Central	MARCO ANTONIO ANDINO FLORES	ALTOS DE EL PARAISO	Maestro/a	32,275.04	17,745.48	14,529.56
Distrito Central	MARCO ANTONIO ANDINO FLORES	ALTOS DE EL PARAISO	Maestro/a	36,141.39	18,697.01	17,444.38
Distrito Central	MARCO ANTONIO ANDINO FLORES	ALTOS DE EL PARAISO	Maestro/a	22,297.34	19,805.88	2,491.46
Distrito Central	ESCUELA NACIONAL DE BELLAS ART	COMAYAGUELA	Medio. Profesor/a Ciclo Comun	30,146.59	28,035.95	2,110.64
Distrito Central	MARCO ANTONIO ANDINO FLORES	ALTOS DE EL PARAISO	Maestro/a	27,743.77	20,399.12	7,344.65
Distrito Central	MARCO ANTONIO ANDINO FLORES	ALTOS DE EL PARAISO	Maestro/a	32,221.75	20,674.44	11,547.31
Distrito Central	MARCO ANTONIO ANDINO FLORES	ALTOS DE EL PARAISO	Maestro/a	26,073.44	21,806.73	4,266.71
Distrito Central	MARCO ANTONIO ANDINO FLORES	ALTOS DE EL PARAISO	Maestro/a	35,455.81	24,647.43	10,808.38
Distrito Central	MARCO ANTONIO ANDINO FLORES	ALTOS DE EL PARAISO	Maestro/a	35,810.20	25,681.93	10,128.27
Distrito Central	MARCO ANTONIO ANDINO FLORES	ALTOS DE EL PARAISO	Maestro/a	28,339.07	26,913.72	1,425.35
Distrito Central	MARCO ANTONIO ANDINO FLORES	ALTOS DE EL PARAISO	Maestro/a	34,517.96	27,603.26	6,914.70
Distrito Central	MARCO ANTONIO ANDINO FLORES	ALTOS DE EL PARAISO	Medio. Profesor/a Ciclo Comun	.00	.00	.00
Distrito Central	MARCO ANTONIO ANDINO FLORES	ALTOS DE EL PARAISO	Medio. Profesor/a Ciclo Comun	6,841.71	760.04	6,081.67
Distrito Central	MARCO ANTONIO ANDINO FLORES	ALTOS DE EL PARAISO	Medio. Profesor/a Ciclo Comun	6,841.70	760.05	6,081.65
Distrito Central	MARCO ANTONIO ANDINO FLORES	ALTOS DE EL PARAISO	Medio. Profesor/a Ciclo Comun	6,841.71	809.36	6,032.35
Distrito Central	MARCO ANTONIO ANDINO FLORES	ALTOS DE EL PARAISO	Medio. Profesor/a Ciclo Comun	6,841.70	1,209.37	5,632.33
Distrito Central	MARCO ANTONIO ANDINO FLORES	ALTOS DE EL PARAISO	Medio. Profesor/a Ciclo Comun	6,841.70	1,553.60	5,288.10

**Reporte de planillas Docentes, Mes de Mayo Departamento de Francisco Morazan**

<u>Municipio</u>	<u>Centro Educativo</u>	<u>Dirección del Centro</u>	<u>Cargo</u>	<u>Sueldo Bruto</u>	<u>Deducciones</u>	<u>Sueldo Neto</u>
Distrito Central	MARCO ANTONIO ANDINO FLORES	ALTOS DE EL PARAISO	Medio. Profesor/a Ciclo Comun	12,400.59	1,648.63	10,751.96
Distrito Central	MARCO ANTONIO ANDINO FLORES	ALTOS DE EL PARAISO	Medio. Profesor/a Ciclo Comun	18,845.58	2,114.92	16,730.66
Distrito Central	LA JOYA	COL HABITA	Maestro/a	16,514.98	12,478.29	4,036.69
Distrito Central	CANAAN	COLONIA CANAAN, SECTOR 1	ASISTENTE DE LABORATORIO	.00	.00	.00
Distrito Central	MARCO ANTONIO ANDINO FLORES	ALTOS DE EL PARAISO	Medio. Profesor/a Ciclo Comun	15,393.83	3,742.49	11,651.34
Distrito Central	MARCO ANTONIO ANDINO FLORES	ALTOS DE EL PARAISO	Medio. Profesor/a Ciclo Comun	8,552.13	5,110.82	3,441.31
Distrito Central	MARCO ANTONIO ANDINO FLORES	ALTOS DE EL PARAISO	Medio. Profesor/a Ciclo Comun	16,202.34	5,668.35	10,533.99
Distrito Central	MARCO ANTONIO ANDINO FLORES	ALTOS DE EL PARAISO	Medio. Profesor/a Ciclo Comun	8,979.73	5,793.18	3,186.55
Distrito Central	MARCO ANTONIO ANDINO FLORES	ALTOS DE EL PARAISO	Medio. Profesor/a Ciclo Comun	16,108.96	6,256.91	9,852.05
Distrito Central	MARCO ANTONIO ANDINO FLORES	ALTOS DE EL PARAISO	Medio. Profesor/a Ciclo Comun	10,262.56	6,272.28	3,990.28
Distrito Central	MARCO ANTONIO ANDINO FLORES	ALTOS DE EL PARAISO	Medio. Profesor/a Ciclo Comun	11,545.38	6,314.22	5,231.16
Distrito Central	MARCO ANTONIO ANDINO FLORES	ALTOS DE EL PARAISO	Medio. Profesor/a Ciclo Comun	16,202.34	6,668.23	9,534.11
Distrito Central	MARCO ANTONIO ANDINO FLORES	ALTOS DE EL PARAISO	Medio. Profesor/a Ciclo Comun	6,841.70	6,720.07	121.63
Distrito Central	MARCO ANTONIO ANDINO FLORES	ALTOS DE EL PARAISO	Medio. Profesor/a Ciclo Comun	25,295.48	6,843.94	18,451.54
Distrito Central	MARCO ANTONIO ANDINO FLORES	ALTOS DE EL PARAISO	Medio. Profesor/a Ciclo Comun	15,393.84	6,890.03	8,503.81
Distrito Central	MARCO ANTONIO ANDINO FLORES	ALTOS DE EL PARAISO	Medio. Profesor/a Ciclo Comun	17,766.10	6,943.35	10,822.75
Distrito Central	MARCO ANTONIO ANDINO FLORES	ALTOS DE EL PARAISO	Medio. Profesor/a Ciclo Comun	28,258.06	7,186.59	21,071.47
Distrito Central	MARCO ANTONIO ANDINO FLORES	ALTOS DE EL PARAISO	Medio. Profesor/a Ciclo Comun	15,774.73	9,825.45	5,949.28
Distrito Central	LAS AMERICAS	COL. VILLA CRISTIANA	Maestro/a	.00	.00	.00
Distrito Central	MARCO ANTONIO ANDINO FLORES	ALTOS DE EL PARAISO	Medio. Profesor/a Ciclo Comun	23,159.19	10,725.87	12,433.32
Distrito Central	MARCO ANTONIO ANDINO FLORES	ALTOS DE EL PARAISO	Medio. Profesor/a Ciclo Comun	15,774.75	11,756.86	4,017.89
Distrito Central	MARCO ANTONIO ANDINO FLORES	ALTOS DE EL PARAISO	Medio. Profesor/a Ciclo Comun	28,716.67	12,269.58	16,447.09
Distrito Central	MARCO ANTONIO ANDINO FLORES	ALTOS DE EL PARAISO	Medio. Profesor/a Ciclo Comun	15,774.73	12,630.26	3,144.47
Distrito Central	MARCO ANTONIO ANDINO FLORES	ALTOS DE EL PARAISO	Medio. Profesor/a Ciclo Comun	21,973.06	15,360.09	6,612.97

**Reporte de planillas Docentes, Mes de Mayo Departamento de Francisco Morazan**

<u>Municipio</u>	<u>Centro Educativo</u>	<u>Dirección del Centro</u>	<u>Cargo</u>	<u>Sueldo Bruto</u>	<u>Deducciones</u>	<u>Sueldo Neto</u>
Distrito Central	MARCO ANTONIO ANDINO FLORES	ALTOS DE EL PARAISO	Medio. Profesor/a Ciclo Comun	21,595.46	16,643.32	4,952.14
Distrito Central	MARCO ANTONIO ANDINO FLORES	ALTOS DE EL PARAISO	Medio. Profesor/a Ciclo Comun	22,297.34	19,805.88	2,491.46
Distrito Central	MARCO ANTONIO ANDINO FLORES	ALTOS DE EL PARAISO	Medio. Profesor/a Ciclo Comun	27,743.77	20,399.12	7,344.65
Distrito Central	MARCO ANTONIO ANDINO FLORES	ALTOS DE EL PARAISO	Medio. Profesor/a Ciclo Comun	23,643.40	21,231.76	2,411.64
Distrito Central	MARCO ANTONIO ANDINO FLORES	ALTOS DE EL PARAISO	Medio. Profesor/a Ciclo Comun	26,073.44	21,806.73	4,266.71
Distrito Central	MARCO ANTONIO ANDINO FLORES	ALTOS DE EL PARAISO	Medio. Profesor/a Ciclo Comun	28,339.07	26,913.72	1,425.35
Distrito Central	MARCO ANTONIO ANDINO FLORES	ALTOS DE EL PARAISO	Secretario	.00	.00	.00
Distrito Central	MARCO ANTONIO ANDINO FLORES	ALTOS DE EL PARAISO	Secretario	35,648.75	7,997.62	27,651.13
Distrito Central	MARCO ANTONIO ANDINO FLORES	ALTOS DE EL PARAISO	Subdirector/a de Media	.00	.00	.00
Distrito Central	MARCO ANTONIO ANDINO FLORES	ALTOS DE EL PARAISO	Subdirector/a de Media	33,385.39	10,947.38	22,438.01
Distrito Central	LAS AMERICAS	COL. CENTRO AMERICA OESTE	Maestro/a	35,455.81	25,510.11	9,945.70
Distrito Central	LAS AMERICAS	COL. CENTRO AMERICA OESTE	Maestro/a	20,244.94	16,444.24	3,800.70
Distrito Central	MARCO AURELIO SOTO	EL JUTE NO. 2	Maestro/a	15,393.84	1,838.77	13,555.07
Distrito Central	MARCO AURELIO SOTO	GUASCULILE	Maestro/a	.00	.00	.00
Distrito Central	MARCO AURELIO SOTO	GUASCULILE	Maestro/a	16,202.35	4,794.12	11,408.23
Distrito Central	MARCO AURELIO SOTO	GUASCULILE	Maestro/a	14,897.95	5,960.55	8,937.40
Distrito Central	MARCO AURELIO SOTO	GUASCULILE	Maestro/a	23,703.92	10,361.87	13,342.05
Distrito Central	MARCO AURELIO SOTO	LAS CUESTA	Maestro/a	.00	.00	.00
Distrito Central	MARCO AURELIO SOTO	LAS CUESTA	Maestro/a	18,627.91	6,244.92	12,382.99
Distrito Central	MARCO AURELIO SOTO	LAS CUESTA	Maestro/a	19,436.42	8,030.06	11,406.36
Distrito Central	MARCO AURELIO SOTO	LAS CUESTA	Maestro/a	17,819.39	8,685.84	9,133.55
Distrito Central	MARCO AURELIO SOTO	LAS CUESTA	Maestro/a	13,280.92	10,800.96	2,479.96
Distrito Central	MARCO AURELIO SOTO	LAS CUESTA	Maestro/a	18,132.01	11,200.57	6,931.44
Distrito Central	MARCO AURELIO SOTO	LAS CUESTA	Maestro/a	14,897.95	11,726.92	3,171.03



### Reporte de planillas Docentes, Mes de Mayo Departamento de Francisco Morazan

<u>Municipio</u>	<u>Centro Educativo</u>	<u>Dirección del Centro</u>	<u>Cargo</u>	<u>Sueldo Bruto</u>	<u>Deducciones</u>	<u>Sueldo Neto</u>
Distrito Central	MARCO AURELIO SOTO	LAS CUESTA	Maestro/a	19,619.57	14,487.27	5,132.30
Distrito Central	MARCO AURELIO SOTO	LAS CUESTA	Maestro/a	39,593.97	32,804.83	6,789.14
Distrito Central	LAS AMERICAS	COL. CENTRO AMERICA OESTE	Maestro/a	13,280.92	9,192.02	4,088.90
Distrito Central	MARCO AURELIO SOTO	NUEVA VENTA	Maestro/a	27,312.86	9,812.06	17,500.80
Distrito Central	MARCO AURELIO SOTO	NUEVA VENTA	Maestro/a	17,819.39	10,616.33	7,203.06
Distrito Central	MARCO AURELIO SOTO	NUEVA VENTA	Maestro/a	20,244.94	14,238.92	6,006.02
Distrito Central	MARCO CARIAS REYES	BARRIO EL CENTRO	Maestro/a	.00	.00	.00
Distrito Central	MARCO CARIAS REYES	BARRIO EL CENTRO	Maestro/a	18,132.00	2,063.27	16,068.73
Distrito Central	MARCO CARIAS REYES	BARRIO EL CENTRO	Maestro/a	19,436.42	2,598.02	16,838.40
Distrito Central	MARCO CARIAS REYES	BARRIO EL CENTRO	Maestro/a	21,053.46	3,122.07	17,931.39
Distrito Central	MARCO CARIAS REYES	BARRIO EL CENTRO	Maestro/a	19,996.98	3,932.78	16,064.20
Distrito Central	MARCO CARIAS REYES	BARRIO EL CENTRO	Maestro/a	18,132.00	4,885.03	13,246.97
Distrito Central	MARCO CARIAS REYES	BARRIO EL CENTRO	Maestro/a	18,132.01	5,120.33	13,011.68
Distrito Central	MARCO CARIAS REYES	BARRIO EL CENTRO	Maestro/a	16,202.35	5,411.17	10,791.18
Distrito Central	MARCO CARIAS REYES	BARRIO EL CENTRO	Maestro/a	21,861.97	6,775.27	15,086.70
Distrito Central	MARCO CARIAS REYES	BARRIO EL CENTRO	Maestro/a	17,010.88	8,367.17	8,643.71
Distrito Central	MARCO CARIAS REYES	BARRIO EL CENTRO	Maestro/a	19,436.42	8,404.26	11,032.16
Distrito Central	MARCO CARIAS REYES	BARRIO EL CENTRO	Maestro/a	16,514.98	10,840.97	5,674.01
Distrito Central	LAS CRUCITAS	LAS CRUCITAS	Maestro/a	19,996.99	2,256.34	17,740.65
Distrito Central	LAS CRUCITAS	LAS CRUCITAS	Maestro/a	19,996.99	17,846.13	2,150.86
Distrito Central	MARCO CARIAS REYES	BARRIO EL CENTRO	Maestro/a	21,861.96	13,082.12	8,779.84
Distrito Central	MARCO CARIAS REYES	BARRIO EL CENTRO	Maestro/a	21,861.96	13,367.78	8,494.18
Distrito Central	MARCO CARIAS REYES	BARRIO EL CENTRO	Maestro/a	19,996.99	13,523.44	6,473.55
Distrito Central	MARCO CARIAS REYES	BARRIO EL CENTRO	Maestro/a	16,762.93	15,237.23	1,525.70




### Reporte de planillas Docentes, Mes de Mayo Departamento de Francisco Morazan

<u>Municipio</u>	<u>Centro Educativo</u>	<u>Dirección del Centro</u>	<u>Cargo</u>	<u>Sueldo Bruto</u>	<u>Deducciones</u>	<u>Sueldo Neto</u>
Distrito Central	MARCO CARIAS REYES	BARRIO EL CENTRO	Maestro/a	19,188.48	16,631.44	2,557.04
Distrito Central	MARCO CARIAS REYES	BARRIO EL CENTRO	Maestro/a	19,436.42	17,126.94	2,309.48
Distrito Central	MARCO CARIAS REYES	BARRIO EL CENTRO	Maestro/a	18,627.91	17,425.64	1,202.27
Distrito Central	MARCO CARIAS REYES	BARRIO EL CENTRO	Maestro/a	19,996.99	17,481.68	2,515.31
Distrito Central	MARCO CARIAS REYES	BARRIO EL CENTRO	Maestro/a	20,244.94	17,950.21	2,294.73
Distrito Central	MARCO CARIAS REYES	BARRIO EL CENTRO	Maestro/a	22,193.33	18,485.43	3,707.90
Distrito Central	MARCO CARIAS REYES	BARRIO EL CENTRO	Maestro/a	19,996.99	18,806.64	1,190.35
Distrito Central	MARCO CARIAS REYES	BARRIO EL CENTRO	Maestro/a	20,244.94	18,847.15	1,397.79
Distrito Central	MARCO CARIAS REYES	BARRIO EL CENTRO	Maestro/a	22,570.74	18,974.46	3,596.28
Distrito Central	MARCO CARIAS REYES	BARRIO EL CENTRO	Maestro/a	26,717.56	22,635.82	4,081.74
Distrito Central	LAS CRUCITAS	LAS CRUCITAS	Maestro/a	.00	.00	.00
Distrito Central	MARCO TULIO CRUZ VALLADARES	COL. IBERIA	Maestro/a	.00	.00	.00
Distrito Central	MARCO TULIO CRUZ VALLADARES	COL. IBERIA	Maestro/a	17,819.39	7,563.09	10,256.30
Distrito Central	MARCO TULIO CRUZ VALLADARES	COL. IBERIA	Maestro/a	19,436.42	12,507.15	6,929.27
Distrito Central	MARCO TULIO CRUZ VALLADARES	COL. RAFAEL L. CALLEJAS	Maestro/a	.00	.00	.00
Distrito Central	MARCO TULIO CRUZ VALLADARES	COL. RAFAEL L. CALLEJAS	Maestro/a	21,053.46	4,301.53	16,751.93
Distrito Central	MARCO TULIO CRUZ VALLADARES	COL. RAFAEL L. CALLEJAS	Maestro/a	15,393.84	5,235.63	10,158.21
Distrito Central	MARCO TULIO CRUZ VALLADARES	COL. RAFAEL L. CALLEJAS	Maestro/a	16,202.35	5,829.88	10,372.47
Distrito Central	MARCO TULIO CRUZ VALLADARES	COL. RAFAEL L. CALLEJAS	Maestro/a	19,996.98	6,496.70	13,500.28
Distrito Central	MARCO TULIO CRUZ VALLADARES	COL. RAFAEL L. CALLEJAS	Maestro/a	13,280.92	12,408.51	872.41
Distrito Central	MARCO TULIO CRUZ VALLADARES	COL. RAFAEL L. CALLEJAS	Maestro/a	20,244.94	13,995.65	6,249.29
Distrito Central	MARCO TULIO CRUZ VALLADARES	COL. RAFAEL L. CALLEJAS	Maestro/a	18,627.91	14,486.26	4,141.65
Distrito Central	MARCO TULIO CRUZ VALLADARES	COL. RAFAEL L. CALLEJAS	Maestro/a	16,514.98	14,799.63	1,715.35
Distrito Central	MARCO TULIO CRUZ VALLADARES	COL. RAFAEL L. CALLEJAS	Maestro/a	18,627.91	16,877.94	1,749.97

**Reporte de planillas Docentes, Mes de Mayo Departamento de Francisco Morazan**

<u>Municipio</u>	<u>Centro Educativo</u>	<u>Dirección del Centro</u>	<u>Cargo</u>	<u>Sueldo Bruto</u>	<u>Deducciones</u>	<u>Sueldo Neto</u>
Distrito Central	MARCO TULIO CRUZ VALLADARES	COL. RAFAEL L. CALLEJAS	Maestro/a	17,819.39	17,268.38	551.01
Distrito Central	MARCO TULIO CRUZ VALLADARES	COL. RAFAEL L. CALLEJAS	Maestro/a	20,469.87	17,749.61	2,720.26
Distrito Central	ESCUELA NACIONAL DE MUSICA	VILLA OLIMPICA	Maestro/a	14,445.24	1,368.34	13,076.90
Distrito Central	LA JOYA	COL HABITA	Maestro/a	18,627.91	12,081.77	6,546.14
Distrito Central	CAMARA JUNIOR N 1	COL SAN LUIS	Maestro/a	33,709.32	16,393.01	17,316.31
Distrito Central	ESCUELA NACIONAL DE MUSICA	VILLA OLIMPICA	Maestro/a	3,563.96	547.15	3,016.81
Distrito Central	MARCO TULIO CRUZ VALLADARES	COL. RAFAEL L. CALLEJAS	Maestro/a	35,810.20	33,242.60	2,567.60
Distrito Central	MARCO TULIO GUTIERREZ	BARRIO EL BOSQUE	Director/a Pre-escolar / Primaria / Basico	.00	.00	.00
Distrito Central	MARCO TULIO GUTIERREZ	BARRIO EL BOSQUE	Director/a Pre-escolar / Primaria / Basico	23,630.95	21,990.57	1,640.38
Distrito Central	MARCO TULIO GUTIERREZ	BARRIO EL BOSQUE	Maestro/a	.00	.00	.00
Distrito Central	MARCO TULIO GUTIERREZ	BARRIO EL BOSQUE	Maestro/a	27,526.07	6,077.61	21,448.46
Distrito Central	MARCO TULIO GUTIERREZ	BARRIO EL BOSQUE	Maestro/a	24,162.55	20,840.86	3,321.69
Distrito Central	MARGARITA GODOY	LAS CASITAS	Maestro/a	.00	.00	.00
Distrito Central	MARGARITA GODOY	LAS CASITAS	Maestro/a	33,838.78	15,813.74	18,025.04
Distrito Central	MARGARITA GODOY	LAS CASITAS	Maestro/a	21,053.46	16,174.24	4,879.22
Distrito Central	MARIA ELENA DE SANTAMARIA	NUEVA CAPITAL	Maestro/a	.00	.00	.00
Distrito Central	MARIA ELENA DE SANTAMARIA	NUEVA CAPITAL	Maestro/a	15,393.84	2,138.09	13,255.75
Distrito Central	MARIA ELENA DE SANTAMARIA	NUEVA CAPITAL	Maestro/a	14,089.43	3,687.56	10,401.87
Distrito Central	ESCUELA NACIONAL DE MUSICA	VILLA OLIMPICA	Maestro/a	9,719.90	1,389.30	8,330.60
Distrito Central	MARIA ELENA DE SANTAMARIA	NUEVA CAPITAL	Maestro/a	31,466.53	6,619.80	24,846.73
Distrito Central	MARIA ELENA DE SANTAMARIA	NUEVA CAPITAL	Maestro/a	15,145.90	7,346.47	7,799.43
Distrito Central	MARIA ELENA DE SANTAMARIA	NUEVA CAPITAL	Maestro/a	22,216.35	7,411.02	14,805.33
Distrito Central	MARIA ELENA DE SANTAMARIA	NUEVA CAPITAL	Maestro/a	19,436.42	8,898.47	10,537.95
Distrito Central	MARIA ELENA DE SANTAMARIA	NUEVA CAPITAL	Maestro/a	21,053.46	10,562.44	10,491.02





### Reporte de planillas Docentes, Mes de Mayo Departamento de Francisco Morazan

<u>Municipio</u>	<u>Centro Educativo</u>	<u>Dirección del Centro</u>	<u>Cargo</u>	<u>Sueldo Bruto</u>	<u>Deducciones</u>	<u>Sueldo Neto</u>
Distrito Central	MARIA ELENA DE SANTAMARIA	NUEVA CAPITAL	Maestro/a	13,280.92	11,806.14	1,474.78
Distrito Central	MARIA ELENA DE SANTAMARIA	NUEVA CAPITAL	Maestro/a	16,202.35	13,638.32	2,564.03
Distrito Central	MARIA ELENA DE SANTAMARIA	NUEVA CAPITAL	Maestro/a	17,010.88	13,789.54	3,221.34
Distrito Central	MARIA ELENA DE SANTAMARIA	NUEVA CAPITAL	Maestro/a	16,762.93	15,576.15	1,186.78
Distrito Central	MARIA ELENA DE SANTAMARIA	NUEVA CAPITAL	Maestro/a	24,292.01	18,126.64	6,165.37
Distrito Central	MARIA ELENA DE SANTAMARIA	NUEVA CAPITAL	Maestro/a	23,703.93	18,165.12	5,538.81
Distrito Central	MARIA ELENA DE SANTAMARIA	NUEVA CAPITAL	Maestro/a	20,923.99	20,511.85	412.14
Distrito Central	MARIA ELISA DE INESTROZA	ALDEA EL GUAYABO	Maestro/a	.00	.00	.00
Distrito Central	MARIA ELISA DE INESTROZA	ALDEA EL GUAYABO	Maestro/a	15,393.84	2,237.77	13,156.07
Distrito Central	MARIA ELISA DE INESTROZA	ALDEA EL GUAYABO	Maestro/a	17,010.88	8,257.47	8,753.41
Distrito Central	LEON ALVARADO	EL TIZATILLO	Maestro/a	.00	.00	.00
Distrito Central	LAS ORICAS / ESC FRANCISCO MORAZAN		Maestro/a	12,472.39	5,455.30	7,017.09
Distrito Central	MARIA TERESA ZUNIGA	BO. BELLA VISTA	Maestro/a	17,819.39	14,199.50	3,619.89
Distrito Central	MARIA TERESA ZUNIGA	BO. BELLA VISTA	Maestro/a	21,053.46	19,681.72	1,371.74
Distrito Central	MARIA TERESA ZUNIGA	COL. KENNEDY	Maestro/a	.00	.00	.00
Distrito Central	MARIA TERESA ZUNIGA	COL. KENNEDY	Maestro/a	11,663.88	2,040.37	9,623.51
Distrito Central	MARIA TERESA ZUNIGA	COL. KENNEDY	Maestro/a	21,053.46	2,557.50	18,495.96
Distrito Central	MARIA TERESA ZUNIGA	COL. KENNEDY	Maestro/a	17,819.39	4,242.91	13,576.48
Distrito Central	MARIA TERESA ZUNIGA	COL. KENNEDY	Maestro/a	14,897.95	8,006.01	6,891.94
Distrito Central	MARIA TERESA ZUNIGA	COL. KENNEDY	Maestro/a	14,089.43	8,397.77	5,691.66
Distrito Central	MARIA TERESA ZUNIGA	COL. KENNEDY	Maestro/a	19,619.58	11,486.98	8,132.60
Distrito Central	MARIA TERESA ZUNIGA	COL. KENNEDY	Maestro/a	17,323.50	12,174.76	5,148.74
Distrito Central	MARIA TERESA ZUNIGA	COL. KENNEDY	Maestro/a	19,436.42	12,534.85	6,901.57
Distrito Central	MARIA TERESA ZUNIGA	COL. KENNEDY	Maestro/a	16,202.35	12,602.67	3,599.68




### Reporte de planillas Docentes, Mes de Mayo Departamento de Francisco Morazan

<u>Municipio</u>	<u>Centro Educativo</u>	<u>Dirección del Centro</u>	<u>Cargo</u>	<u>Sueldo Bruto</u>	<u>Deducciones</u>	<u>Sueldo Neto</u>
Distrito Central	MARIA TERESA ZUNIGA	COL. KENNEDY	Maestro/a	21,861.97	12,706.33	9,155.64
Distrito Central	MARIA TERESA ZUNIGA	COL. KENNEDY	Maestro/a	17,819.39	13,863.40	3,955.99
Distrito Central	LEON ALVARADO	EL TIZATILLO	Maestro/a	15,145.89	6,300.12	8,845.77
Distrito Central	MARIA TERESA ZUNIGA	COL. KENNEDY	Maestro/a	17,010.88	15,789.28	1,221.60
Distrito Central	MARIA TERESA ZUNIGA	COL. KENNEDY	Maestro/a	21,053.46	16,635.03	4,418.43
Distrito Central	MARIA TERESA ZUNIGA	COL. KENNEDY	Maestro/a	19,996.99	18,521.01	1,475.98
Distrito Central	MARIA TERESA ZUNIGA	COL. KENNEDY	Maestro/a	24,767.09	18,650.04	6,117.05
Distrito Central	MARIA TERESA ZUNIGA	COL. KENNEDY	Maestro/a	21,053.46	18,715.08	2,338.38
Distrito Central	MARIA TERESA ZUNIGA	COL. KENNEDY	Maestro/a	21,861.97	20,691.25	1,170.72
Distrito Central	MARIA TERESA ZUNIGA	COL. KENNEDY	Maestro/a	37,297.77	27,096.90	10,200.87
Distrito Central	MARIA TERESA ZUNIGA	COL. KENNEDY	Medio. Profesor/a Ciclo Comun	.00	.00	.00
Distrito Central	MARIA TERESA ZUNIGA	COL. KENNEDY	Medio. Profesor/a Ciclo Comun	17,010.88	10,419.15	6,591.73
Distrito Central	MARIANA FOLGAR DE RAMIREZ	CARPINTERO	Maestro/a	.00	.00	.00
Distrito Central	MARIANA FOLGAR DE RAMIREZ	CARPINTERO	Maestro/a	11,663.88	1,145.82	10,518.06
Distrito Central	MARIANA FOLGAR DE RAMIREZ	CARPINTERO	Maestro/a	12,472.39	8,948.78	3,523.61
Distrito Central	MARIANA FOLGAR DE RAMIREZ	CARPINTERO	Maestro/a	14,897.95	10,660.96	4,236.99
Distrito Central	MARIANA FOLGAR DE RAMIREZ	CARPINTERO	Maestro/a	17,548.42	15,372.81	2,175.61
Distrito Central	MARINA DE MARADIAGA	CIENEGUITA	Maestro/a	.00	.00	.00
Distrito Central	CAMARA JUNIOR N 1	COL SAN LUIS	Maestro/a	17,010.88	16,001.97	1,008.91
Distrito Central	ESCUELA NACIONAL DE MUSICA	VILLA OLIMPICA	Maestro/a	15,393.84	1,444.21	13,949.63
Distrito Central	MARINA DE MARADIAGA	CIENEGUITA	Maestro/a	23,703.93	10,723.57	12,980.36
Distrito Central	MARINA DE MARADIAGA	CIENEGUITA	Maestro/a	13,528.86	12,350.53	1,178.33
Distrito Central	MARINA DE MARADIAGA	CIENEGUITA	Maestro/a	16,202.35	15,186.14	1,016.21
Distrito Central	MARIO AUGUSTO ANTUNEZ	COL FLOR DEL CAMPO	Maestro/a	.00	.00	.00

**Reporte de planillas Docentes, Mes de Mayo Departamento de Francisco Morazan**

<u>Municipio</u>	<u>Centro Educativo</u>	<u>Dirección del Centro</u>	<u>Cargo</u>	<u>Sueldo Bruto</u>	<u>Deducciones</u>	<u>Sueldo Neto</u>
Distrito Central	MARIO AUGUSTO ANTUNEZ	COL FLOR DEL CAMPO	Maestro/a	25,909.04	18,145.80	7,763.24
Distrito Central	MARIO AUGUSTO ANTUNEZ	COL FLOR DEL CAMPO	Subdirector/a Pre-escolar / Primaria / Basico	.00	.00	.00
Distrito Central	MARIO AUGUSTO ANTUNEZ	COL FLOR DEL CAMPO	Subdirector/a Pre-escolar / Primaria / Basico	23,335.64	20,305.43	3,030.21
Distrito Central	MARTHA ENRIQUETA OSORIO 2	COL SAN JOSE ARTURO DUARTE	Subdirector/a Pre-escolar / Primaria / Basico	.00	.00	.00
Distrito Central	MARTHA ENRIQUETA OSORIO 2	COL SAN JOSE ARTURO DUARTE	Subdirector/a Pre-escolar / Primaria / Basico	27,367.53	27,147.37	220.16
Distrito Central	MARY DE FLORES	COL, LOS CARPULES	ASISTENTE DE LABORATORIO	.00	.00	.00
Distrito Central	MARY DE FLORES	COL, LOS CARPULES	ASISTENTE DE LABORATORIO	21,732.63	11,700.30	10,032.33
Distrito Central	MARY DE FLORES	COL, LOS CARPULES	ASISTENTE DE ORIENTACION	.00	.00	.00
Distrito Central	MARY DE FLORES	COL, LOS CARPULES	ASISTENTE DE ORIENTACION	20,115.60	11,168.63	8,946.97
Distrito Central	MARY DE FLORES	COL, LOS CARPULES	ASISTENTE DE TALLER	.00	.00	.00
Distrito Central	21 DE OCTUBRE	COLONIA 21 DE OCT	Medio. Profesor/a Ciclo Comun	25,424.84	3,612.94	21,811.90
Distrito Central	MARY DE FLORES	COL, LOS CARPULES	CONSEJERO	.00	.00	.00
Distrito Central	MARY DE FLORES	COL, LOS CARPULES	CONSEJERO	34,948.86	10,069.10	24,879.76
Distrito Central	MARY DE FLORES	COL, LOS CARPULES	CONSEJERO	20,115.60	17,875.24	2,240.36
Distrito Central	MARY DE FLORES	COL, LOS CARPULES	Director/a de Media	.00	.00	.00
Distrito Central	MARY DE FLORES	COL, LOS CARPULES	Director/a de Media	35,494.03	21,039.38	14,454.65
Distrito Central	MARY DE FLORES	COL, LOS CARPULES	Maestro/a	.00	.00	.00
Distrito Central	MARY DE FLORES	COL, LOS CARPULES	Maestro/a	3,420.85	535.70	2,885.15
Distrito Central	MARY DE FLORES	COL, LOS CARPULES	Maestro/a	2,993.25	896.04	2,097.21
Distrito Central	MARY DE FLORES	COL, LOS CARPULES	Maestro/a	8,552.14	1,340.74	7,211.40
Distrito Central	MARY DE FLORES	COL, LOS CARPULES	Maestro/a	9,834.95	1,394.06	8,440.89
Distrito Central	MARY DE FLORES	COL, LOS CARPULES	Maestro/a	8,552.13	1,791.43	6,760.70
Distrito Central	MARY DE FLORES	COL, LOS CARPULES	Maestro/a	15,300.44	1,806.08	13,494.36
Distrito Central	MARY DE FLORES	COL, LOS CARPULES	Maestro/a	15,393.84	1,894.20	13,499.64



**Reporte de planillas Docentes, Mes de Mayo Departamento de Francisco Morazan**

<u>Municipio</u>	<u>Centro Educativo</u>	<u>Dirección del Centro</u>	<u>Cargo</u>	<u>Sueldo Bruto</u>	<u>Deducciones</u>	<u>Sueldo Neto</u>
Distrito Central	MARY DE FLORES	COL, LOS CARPULES	Maestro/a	16,957.55	2,013.19	14,944.36
Distrito Central	MARY DE FLORES	COL, LOS CARPULES	Maestro/a	8,552.13	2,211.43	6,340.70
Distrito Central	LAS AMERICAS	COL. CENTRO AMERICA OESTE	Medio. Profesor/a Ciclo Comun	32,221.75	11,598.80	20,622.95
Distrito Central	LEON ALVARADO	EL TIZATILLO	Maestro/a	17,010.88	14,818.57	2,192.31
Distrito Central	MARY DE FLORES	COL, LOS CARPULES	Maestro/a	5,131.27	3,119.90	2,011.37
Distrito Central	MARY DE FLORES	COL, LOS CARPULES	Maestro/a	22,999.27	5,484.30	17,514.97
Distrito Central	MARY DE FLORES	COL, LOS CARPULES	Maestro/a	52,788.79	5,513.69	47,275.10
Distrito Central	MARY DE FLORES	COL, LOS CARPULES	Maestro/a	27,743.76	5,744.73	21,999.03
Distrito Central	MARY DE FLORES	COL, LOS CARPULES	Maestro/a	18,467.99	7,930.88	10,537.11
Distrito Central	MARY DE FLORES	COL, LOS CARPULES	Maestro/a	32,275.05	8,285.12	23,989.93
Distrito Central	MARY DE FLORES	COL, LOS CARPULES	Maestro/a	30,604.73	8,399.14	22,205.59
Distrito Central	MARY DE FLORES	COL, LOS CARPULES	Maestro/a	25,695.83	10,376.22	15,319.61
Distrito Central	MARY DE FLORES	COL, LOS CARPULES	Maestro/a	26,935.27	10,459.34	16,475.93
Distrito Central	MARY DE FLORES	COL, LOS CARPULES	Maestro/a	22,621.66	10,462.11	12,159.55
Distrito Central	MARY DE FLORES	COL, LOS CARPULES	Maestro/a	34,700.59	10,624.33	24,076.26
Distrito Central	MARY DE FLORES	COL, LOS CARPULES	Maestro/a	15,300.44	12,456.90	2,843.54
Distrito Central	MARY DE FLORES	COL, LOS CARPULES	Maestro/a	36,389.52	15,029.77	21,359.75
Distrito Central	MARY DE FLORES	COL, LOS CARPULES	Maestro/a	34,949.11	15,638.96	19,310.15
Distrito Central	LEON ALVARADO	EL TIZATILLO	Maestro/a	17,010.88	16,360.90	649.98
Distrito Central	MARY DE FLORES	COL, LOS CARPULES	Maestro/a	27,312.87	22,341.14	4,971.73
Distrito Central	MARY DE FLORES	COL, LOS CARPULES	Maestro/a	39,069.74	22,508.86	16,560.88
Distrito Central	MARY DE FLORES	COL, LOS CARPULES	Maestro/a	29,902.80	24,700.67	5,202.13
Distrito Central	MARY DE FLORES	COL, LOS CARPULES	Maestro/a	30,387.00	25,688.47	4,698.53
Distrito Central	MARY DE FLORES	COL, LOS CARPULES	Maestro/a	33,461.17	26,333.52	7,127.65

**Reporte de planillas Docentes, Mes de Mayo Departamento de Francisco Morazan**


<u>Municipio</u>	<u>Centro Educativo</u>	<u>Dirección del Centro</u>	<u>Cargo</u>	<u>Sueldo Bruto</u>	<u>Deducciones</u>	<u>Sueldo Neto</u>
Distrito Central	MARY DE FLORES	COL, LOS CARPULES	Maestro/a	29,791.70	28,411.42	1,380.28
Distrito Central	MARY DE FLORES	COL, LOS CARPULES	Maestro/a	38,360.96	28,700.82	9,660.14
Distrito Central	MARY DE FLORES	COL, LOS CARPULES	Maestro/a	32,652.65	29,798.99	2,853.66
Distrito Central	MARY DE FLORES	COL, LOS CARPULES	Maestro/a	35,757.37	29,910.68	5,846.69
Distrito Central	MARY DE FLORES	COL, LOS CARPULES	Maestro/a	32,652.66	30,695.86	1,956.80
Distrito Central	MARY DE FLORES	COL, LOS CARPULES	Maestro/a	39,224.66	33,251.81	5,972.85
Distrito Central	MARY DE FLORES	COL, LOS CARPULES	Medio. Profesor/a Ciclo Comun	.00	.00	.00
Distrito Central	MARY DE FLORES	COL, LOS CARPULES	Medio. Profesor/a Ciclo Comun	2,993.25	896.04	2,097.21
Distrito Central	MARY DE FLORES	COL, LOS CARPULES	Medio. Profesor/a Ciclo Comun	9,834.95	1,394.06	8,440.89
Distrito Central	MARY DE FLORES	COL, LOS CARPULES	Medio. Profesor/a Ciclo Comun	15,300.44	1,806.08	13,494.36
Distrito Central	LEON ALVARADO	EL TIZATILLO	Maestro/a	21,053.46	14,216.08	6,837.38
Distrito Central	LEON ALVARADO	EL TIZATILLO	Maestro/a	23,703.92	19,737.51	3,966.41
Distrito Central	CAMARA JUNIOR N 1	COL SAN LUIS	Maestro/a	11,663.88	1,589.69	10,074.19
Distrito Central	MARY DE FLORES	COL, LOS CARPULES	Medio. Profesor/a Ciclo Comun	24,669.62	2,532.98	22,136.64
Distrito Central	MARY DE FLORES	COL, LOS CARPULES	Medio. Profesor/a Ciclo Comun	10,503.38	3,078.00	7,425.38
Distrito Central	MARY DE FLORES	COL, LOS CARPULES	Medio. Profesor/a Ciclo Comun	28,339.07	3,112.54	25,226.53
Distrito Central	MARY DE FLORES	COL, LOS CARPULES	Medio. Profesor/a Ciclo Comun	5,131.27	3,119.90	2,011.37
Distrito Central	MARY DE FLORES	COL, LOS CARPULES	Medio. Profesor/a Ciclo Comun	22,999.27	5,484.30	17,514.97
Distrito Central	MARY DE FLORES	COL, LOS CARPULES	Medio. Profesor/a Ciclo Comun	52,788.79	5,513.69	47,275.10
Distrito Central	MARY DE FLORES	COL, LOS CARPULES	Medio. Profesor/a Ciclo Comun	27,743.76	5,744.73	21,999.03
Distrito Central	MARY DE FLORES	COL, LOS CARPULES	Medio. Profesor/a Ciclo Comun	18,467.99	7,930.88	10,537.11
Distrito Central	MARY DE FLORES	COL, LOS CARPULES	Medio. Profesor/a Ciclo Comun	30,604.73	8,399.14	22,205.59
Distrito Central	MARY DE FLORES	COL, LOS CARPULES	Medio. Profesor/a Ciclo Comun	22,999.27	8,492.75	14,506.52
Distrito Central	MARY DE FLORES	COL, LOS CARPULES	Medio. Profesor/a Ciclo Comun	25,695.83	10,376.22	15,319.61

**Reporte de planillas Docentes, Mes de Mayo Departamento de Francisco Morazan**

<u>Municipio</u>	<u>Centro Educativo</u>	<u>Dirección del Centro</u>	<u>Cargo</u>	<u>Sueldo Bruto</u>	<u>Deducciones</u>	<u>Sueldo Neto</u>
Distrito Central	MARY DE FLORES	COL, LOS CARPULES	Medio. Profesor/a Ciclo Comun	22,621.66	10,462.11	12,159.55
Distrito Central	MARY DE FLORES	COL, LOS CARPULES	Medio. Profesor/a Ciclo Comun	15,300.44	12,456.90	2,843.54
Distrito Central	21 DE OCTUBRE	COLONIA 21 DE OCT	Medio. Profesor/a Ciclo Comun	26,180.04	11,275.10	14,904.94
Distrito Central	MARY DE FLORES	COL, LOS CARPULES	Medio. Profesor/a Ciclo Comun	36,389.52	15,029.77	21,359.75
Distrito Central	MARY DE FLORES	COL, LOS CARPULES	Medio. Profesor/a Ciclo Comun	25,153.83	17,481.83	7,672.00
Distrito Central	MARY DE FLORES	COL, LOS CARPULES	Medio. Profesor/a Ciclo Comun	27,312.87	22,341.14	4,971.73
Distrito Central	MARY DE FLORES	COL, LOS CARPULES	Medio. Profesor/a Ciclo Comun	30,227.10	23,851.47	6,375.63
Distrito Central	MARY DE FLORES	COL, LOS CARPULES	Medio. Profesor/a Ciclo Comun	29,902.80	24,700.67	5,202.13
Distrito Central	MARY DE FLORES	COL, LOS CARPULES	Medio. Profesor/a Ciclo Comun	27,721.04	25,032.82	2,688.22
Distrito Central	MARY DE FLORES	COL, LOS CARPULES	Medio. Profesor/a Ciclo Comun	29,791.70	28,411.42	1,380.28
Distrito Central	MARY DE FLORES	COL, LOS CARPULES	Secretario	.00	.00	.00
Distrito Central	MARY DE FLORES	COL, LOS CARPULES	Secretario	19,198.45	16,046.62	3,151.83
Distrito Central	MARY FLAKES DE FLORES	COL. MARY FLAKES DE FLORES	Maestro/a	.00	.00	.00
Distrito Central	MARY FLAKES DE FLORES	COL. MARY FLAKES DE FLORES	Maestro/a	15,145.90	2,231.70	12,914.20
Distrito Central	MARY FLAKES DE FLORES	COL. MARY FLAKES DE FLORES	Maestro/a	20,244.94	2,484.73	17,760.21
Distrito Central	MARY FLAKES DE FLORES	COL. MARY FLAKES DE FLORES	Maestro/a	21,053.46	9,933.14	11,120.32
Distrito Central	MARY FLAKES DE FLORES	COL. MARY FLAKES DE FLORES	Maestro/a	14,897.95	14,512.48	385.47
Distrito Central	MARY FLAKES DE FLORES	COL. MARY FLAKES DE FLORES	Maestro/a	17,819.39	16,923.11	896.28
Distrito Central	ESCUELA NACIONAL DE MUSICA	VILLA OLIMPICA	Maestro/a	11,545.38	1,530.89	10,014.49
Distrito Central	ESCUELA NACIONAL DE MUSICA	VILLA OLIMPICA	Maestro/a	16,583.28	1,933.93	14,649.35
Distrito Central	MATEO / J.N. ISABEL AMADOR VALLE		Maestro/a	.00	.00	.00
Distrito Central	MATEO / J.N. ISABEL AMADOR VALLE		Maestro/a	19,436.42	13,719.84	5,716.58
Distrito Central	MATEO POLIVALENTE	MATEO	ASISTENTE DE TALLER DE HOGAR	.00	.00	.00
Distrito Central	MATEO POLIVALENTE	MATEO	ASISTENTE DE TALLER DE HOGAR	27,880.95	13,326.66	14,554.29

**Reporte de planillas Docentes, Mes de Mayo Departamento de Francisco Morazan**


<u>Municipio</u>	<u>Centro Educativo</u>	<u>Dirección del Centro</u>	<u>Cargo</u>	<u>Sueldo Bruto</u>	<u>Deducciones</u>	<u>Sueldo Neto</u>
Distrito Central	MATEO POLIVALENTE	MATEO	ASISTENTE DE TALLER INDUSTRIAL	.00	.00	.00
Distrito Central	MATEO POLIVALENTE	MATEO	ASISTENTE DE TALLER INDUSTRIAL	35,326.47	4,475.57	30,850.90
Distrito Central	MATEO POLIVALENTE	MATEO	ASISTENTE DE TALLER INDUSTRIAL	35,326.47	20,044.65	15,281.82
Distrito Central	MATEO POLIVALENTE	MATEO	ASISTENTE DE TALLER INDUSTRIAL	36,996.80	32,757.25	4,239.55
Distrito Central	MATEO POLIVALENTE	MATEO	ASISTENTE DEL DEPARTAMENTO DE ORIENTACION	.00	.00	.00
Distrito Central	MATEO POLIVALENTE	MATEO	ASISTENTE DEL DEPARTAMENTO DE ORIENTACION	27,072.43	3,149.23	23,923.20
Distrito Central	MATEO POLIVALENTE	MATEO	CONSEJERO DE ESTUDIANTES	.00	.00	.00
Distrito Central	MATEO POLIVALENTE	MATEO	CONSEJERO DE ESTUDIANTES	33,709.44	3,246.55	30,462.89
Distrito Central	MATEO POLIVALENTE	MATEO	CONSEJERO DE ESTUDIANTES	32,412.23	21,697.36	10,714.87
Distrito Central	MATEO POLIVALENTE	MATEO	Director/a de Media	.00	.00	.00
Distrito Central	LEOVIGILDO PINEDA CARDONA	COMAYAGUELA	Maestro/a	11,663.88	4,539.44	7,124.44
Distrito Central	MATEO POLIVALENTE	MATEO	JEFE DE TALLER INDUSTRIAL	.00	.00	.00
Distrito Central	MATEO POLIVALENTE	MATEO	JEFE DE TALLER INDUSTRIAL	36,026.36	14,418.94	21,607.42
Distrito Central	MATEO POLIVALENTE	MATEO	Maestro/a	.00	.00	.00
Distrito Central	MATEO POLIVALENTE	MATEO	Maestro/a	6,841.70	1,154.60	5,687.10
Distrito Central	MATEO POLIVALENTE	MATEO	Maestro/a	11,117.77	1,496.68	9,621.09
Distrito Central	MATEO POLIVALENTE	MATEO	Maestro/a	8,552.13	1,690.43	6,861.70
Distrito Central	MATEO POLIVALENTE	MATEO	Maestro/a	26,988.55	2,641.67	24,346.88
Distrito Central	MATEO POLIVALENTE	MATEO	Maestro/a	16,202.35	2,708.90	13,493.45
Distrito Central	MATEO POLIVALENTE	MATEO	Maestro/a	30,817.93	3,980.88	26,837.05
Distrito Central	MATEO POLIVALENTE	MATEO	Maestro/a	12,828.19	3,985.18	8,843.01
Distrito Central	MATEO POLIVALENTE	MATEO	Maestro/a	12,828.18	4,695.58	8,132.60
Distrito Central	MATEO POLIVALENTE	MATEO	Maestro/a	31,844.14	4,754.71	27,089.43
Distrito Central	MATEO POLIVALENTE	MATEO	Maestro/a	5,131.28	5,115.73	15.55



### Reporte de planillas Docentes, Mes de Mayo Departamento de Francisco Morazan


<u>Municipio</u>	<u>Centro Educativo</u>	<u>Dirección del Centro</u>	<u>Cargo</u>	<u>Sueldo Bruto</u>	<u>Deducciones</u>	<u>Sueldo Neto</u>
Distrito Central	MATEO POLIVALENTE	MATEO	Maestro/a	16,202.35	6,133.31	10,069.04
Distrito Central	MATEO POLIVALENTE	MATEO	Maestro/a	19,978.42	7,563.07	12,415.35
Distrito Central	LEOVIGILDO PINEDA CARDONA	COMAYAGUELA	Maestro/a	11,663.88	1,540.37	10,123.51
Distrito Central	LA FRATERNIDAD	LA FRATERNIDAD	Maestro/a	14,089.43	1,339.86	12,749.57
Distrito Central	MATEO POLIVALENTE	MATEO	Maestro/a	33,838.78	27,467.71	6,371.07
Distrito Central	MATEO POLIVALENTE	MATEO	Maestro/a	36,943.51	27,878.65	9,064.86
Distrito Central	MATEO POLIVALENTE	MATEO	Maestro/a	34,647.30	30,276.20	4,371.10
Distrito Central	MATEO POLIVALENTE	MATEO	Medio. Profesor/a Ciclo Comun	.00	.00	.00
Distrito Central	MATEO POLIVALENTE	MATEO	Medio. Profesor/a Ciclo Comun	5,831.94	679.27	5,152.67
Distrito Central	MATEO POLIVALENTE	MATEO	Medio. Profesor/a Ciclo Comun	6,841.70	1,154.60	5,687.10
Distrito Central	MATEO POLIVALENTE	MATEO	Medio. Profesor/a Ciclo Comun	11,117.77	1,496.68	9,621.09
Distrito Central	MATEO POLIVALENTE	MATEO	Medio. Profesor/a Ciclo Comun	8,552.13	1,690.43	6,861.70
Distrito Central	MATEO POLIVALENTE	MATEO	Medio. Profesor/a Ciclo Comun	26,988.55	2,641.67	24,346.88
Distrito Central	MATEO POLIVALENTE	MATEO	Medio. Profesor/a Ciclo Comun	30,817.93	3,980.88	26,837.05
Distrito Central	MATEO POLIVALENTE	MATEO	Medio. Profesor/a Ciclo Comun	12,828.19	3,985.18	8,843.01
Distrito Central	MATEO POLIVALENTE	MATEO	Medio. Profesor/a Ciclo Comun	31,844.14	4,754.71	27,089.43
Distrito Central	MATEO POLIVALENTE	MATEO	Medio. Profesor/a Ciclo Comun	20,733.63	5,329.09	15,404.54
Distrito Central	MATEO POLIVALENTE	MATEO	Medio. Profesor/a Ciclo Comun	16,202.35	6,133.31	10,069.04
Distrito Central	CAMARA JUNIOR N 1	COL SAN LUIS	Maestro/a	.00	.00	.00
Distrito Central	MATEO POLIVALENTE	MATEO	Secretario	.00	.00	.00
Distrito Central	MATEO POLIVALENTE	MATEO	Secretario	31,654.99	24,763.55	6,891.44
Distrito Central	MAURICIO BONILLA	COMAYAGUELA	Maestro/a	.00	.00	.00
Distrito Central	MAURICIO BONILLA	COMAYAGUELA	Maestro/a	16,202.35	5,652.95	10,549.40
Distrito Central	MAURICIO BONILLA	COMAYAGUELA	Maestro/a	13,280.92	11,942.84	1,338.08





**Reporte de planillas Docentes, Mes de Mayo Departamento de Francisco Morazan**

<u>Municipio</u>	<u>Centro Educativo</u>	<u>Dirección del Centro</u>	<u>Cargo</u>	<u>Sueldo Bruto</u>	<u>Deducciones</u>	<u>Sueldo Neto</u>
Distrito Central	MAURICIO BONILLA	COMAYAGUELA	Maestro/a	20,515.94	18,978.79	1,537.15
Distrito Central	MAXIMILIANO SAGASTUME	COL. SAGASTUME	Maestro/a	.00	.00	.00
Distrito Central	MAXIMILIANO SAGASTUME	COL. SAGASTUME	Maestro/a	21,053.46	14,735.38	6,318.08
Distrito Central	MAXIMILIANO SAGASTUME	SAGASTUME	Maestro/a	.00	.00	.00
Distrito Central	MAXIMILIANO SAGASTUME	SAGASTUME	Maestro/a	15,393.84	1,444.22	13,949.62
Distrito Central	MAXIMILIANO SAGASTUME	SAGASTUME	Maestro/a	11,663.88	1,640.37	10,023.51
Distrito Central	MAXIMILIANO SAGASTUME	SAGASTUME	Maestro/a	21,861.96	3,024.16	18,837.80
Distrito Central	MAXIMILIANO SAGASTUME	SAGASTUME	Maestro/a	11,663.88	3,587.33	8,076.55
Distrito Central	MAXIMILIANO SAGASTUME	SAGASTUME	Maestro/a	35,326.47	4,264.64	31,061.83
Distrito Central	MAXIMILIANO SAGASTUME	SAGASTUME	Maestro/a	25,703.06	5,910.12	19,792.94
Distrito Central	ESCUELA NACIONAL DE MUSICA	VILLA OLIMPICA	Maestro/a	19,343.03	2,159.15	17,183.88
Distrito Central	LEOVIGILDO PINEDA CARDONA	COMAYAGUELA	Maestro/a	.00	.00	.00
Distrito Central	MAXIMILIANO SAGASTUME	SAGASTUME	Maestro/a	16,202.35	6,980.45	9,221.90
Distrito Central	MAXIMILIANO SAGASTUME	SAGASTUME	Maestro/a	32,092.40	10,090.61	22,001.79
Distrito Central	MAXIMILIANO SAGASTUME	SAGASTUME	Maestro/a	14,337.37	10,640.28	3,697.09
Distrito Central	MAXIMILIANO SAGASTUME	SAGASTUME	Maestro/a	16,514.98	12,987.92	3,527.06
Distrito Central	MAXIMILIANO SAGASTUME	SAGASTUME	Maestro/a	17,010.88	14,866.09	2,144.79
Distrito Central	MAXIMILIANO SAGASTUME	SAGASTUME	Maestro/a	21,053.46	15,284.64	5,768.82
Distrito Central	MAXIMILIANO SAGASTUME	SAGASTUME	Maestro/a	17,323.50	16,282.32	1,041.18
Distrito Central	MAXIMILIANO SAGASTUME	SAGASTUME	Maestro/a	21,407.85	17,165.21	4,242.64
Distrito Central	MAXIMILIANO SAGASTUME	SAGASTUME	Maestro/a	17,819.39	17,311.16	508.23
Distrito Central	MAXIMILIANO SAGASTUME	SAGASTUME	Maestro/a	18,627.91	17,611.73	1,016.18
Distrito Central	MAXIMILIANO SAGASTUME	SAGASTUME	Maestro/a	30,604.72	19,118.10	11,486.62
Distrito Central	MAXIMILIANO SAGASTUME	SAGASTUME	Maestro/a	26,626.25	20,483.97	6,142.28



### Reporte de planillas Docentes, Mes de Mayo Departamento de Francisco Morazan


<u>Municipio</u>	<u>Centro Educativo</u>	<u>Dirección del Centro</u>	<u>Cargo</u>	<u>Sueldo Bruto</u>	<u>Deducciones</u>	<u>Sueldo Neto</u>
Distrito Central	MAXIMILIANO SAGASTUME	SAGASTUME	Maestro/a	36,519.00	34,573.63	1,945.37
Distrito Central	MEDICION	SECRETARIA DE EDUCACION, COMAYAGUELA	ASISTENTE TECNICO NIVEL CENTRAL	.00	.00	.00
Distrito Central	LEON ALVARADO	EL TIZATILLO	Maestro/a	22,541.03	13,474.38	9,066.65
Distrito Central	MEDICION	SECRETARIA DE EDUCACION, COMAYAGUELA	ASISTENTE TECNICO NIVEL CENTRAL	42,215.81	13,327.74	28,888.07
Distrito Central	MEDICION	SECRETARIA DE EDUCACION, COMAYAGUELA	ASISTENTE TECNICO NIVEL CENTRAL	38,727.07	15,857.91	22,869.16
Distrito Central	MEDICION	SECRETARIA DE EDUCACION, COMAYAGUELA	ASISTENTE TECNICO NIVEL CENTRAL	40,344.11	18,700.31	21,643.80
Distrito Central	MEDICION	SECRETARIA DE EDUCACION, COMAYAGUELA	JEFE DE SECCION NIVEL CENTRAL	.00	.00	.00
Distrito Central	MEDICION	SECRETARIA DE EDUCACION, COMAYAGUELA	JEFE DE SECCION NIVEL CENTRAL	55,140.19	31,289.47	23,850.72
Distrito Central	MEDICION	SECRETARIA DE EDUCACION, COMAYAGUELA	SUPERVISOR A NIVEL NACIONAL	.00	.00	.00
Distrito Central	MEDICION	SECRETARIA DE EDUCACION, COMAYAGUELA	SUPERVISOR A NIVEL NACIONAL	39,535.59	10,353.91	29,181.68
Distrito Central	MELIDA JESUS MUÑOZ JIMENEZ	PLAN DE LOS PINOS	Maestro/a	.00	.00	.00
Distrito Central	MELIDA JESUS MUÑOZ JIMENEZ	PLAN DE LOS PINOS	Maestro/a	11,663.88	1,540.37	10,123.51
Distrito Central	MELIDA JESUS MUÑOZ JIMENEZ	PLAN DE LOS PINOS	Maestro/a	18,132.01	1,712.59	16,419.42
Distrito Central	MELIDA JESUS MUÑOZ JIMENEZ	PLAN DE LOS PINOS	Maestro/a	15,393.84	6,612.86	8,780.98
Distrito Central	MELIDA JESUS MUÑOZ JIMENEZ	PLAN DE LOS PINOS	Maestro/a	18,852.84	10,295.77	8,557.07
Distrito Central	MELIDA JESUS MUÑOZ JIMENEZ	PLAN DE LOS PINOS	Maestro/a	15,954.41	12,717.71	3,236.70
Distrito Central	MELIDA JESUS MUÑOZ JIMENEZ	PLAN DE LOS PINOS	Maestro/a	18,627.91	14,140.59	4,487.32
Distrito Central	MELIDA JESUS MUÑOZ JIMENEZ	PLAN DE LOS PINOS	Maestro/a	17,819.39	14,191.18	3,628.21
Distrito Central	LAS AMERICAS	COL. CENTRO AMERICA OESTE	Medio. Profesor/a Ciclo Comun	.00	.00	.00
Distrito Central	21 DE OCTUBRE	COLONIA 21 DE OCT	Medio. Profesor/a Ciclo Comun	14,966.24	11,489.57	3,476.67
Distrito Central	LA FRATERNIDAD	EL RINCON	Maestro/a	11,663.88	1,145.82	10,518.06
Distrito Central	ESCUELA NACIONAL DE MUSICA	VILLA OLIMPICA	Maestro/a	24,669.62	2,732.97	21,936.65
Distrito Central	MENECA DE MENCIA	SANTA ROSA	Maestro/a	24,074.31	3,328.71	20,745.60
Distrito Central	MENECA DE MENCIA	SANTA ROSA	Maestro/a	20,244.94	9,197.78	11,047.16

**Reporte de planillas Docentes, Mes de Mayo Departamento de Francisco Morazan**

<u>Municipio</u>	<u>Centro Educativo</u>	<u>Dirección del Centro</u>	<u>Cargo</u>	<u>Sueldo Bruto</u>	<u>Deducciones</u>	<u>Sueldo Neto</u>
Distrito Central	MENECA DE MENCIA	SANTA ROSA	Maestro/a	20,244.94	9,868.56	10,376.38
Distrito Central	MENECA DE MENCIA	SANTA ROSA	Maestro/a	14,897.95	11,882.82	3,015.13
Distrito Central	MENECA DE MENCIA	SANTA ROSA	Maestro/a	18,379.96	13,085.60	5,294.36
Distrito Central	MENECA DE MENCIA	SANTA ROSA	Maestro/a	18,627.91	13,649.39	4,978.52
Distrito Central	MENECA DE MENCIA	SANTA ROSA	Maestro/a	20,244.94	15,253.71	4,991.23
Distrito Central	MENECA DE MENCIA	SANTA ROSA	Maestro/a	21,053.46	16,137.01	4,916.45
Distrito Central	MENECA DE MENCIA	SANTA ROSA	Maestro/a	21,053.46	18,161.44	2,892.02
Distrito Central	MESA REDONDA PANAMERICANA	B. CONCEPCION	Director/a Pre-escolar / Primaria / Basico	.00	.00	.00
Distrito Central	MESA REDONDA PANAMERICANA	B. CONCEPCION	Director/a Pre-escolar / Primaria / Basico	6,611.98	1,590.65	5,021.33
Distrito Central	MESA REDONDA PANAMERICANA	B. CONCEPCION	Maestro/a	.00	.00	.00
Distrito Central	LEOVIGILDO PINEDA CARDONA	COMAYAGUELA	Maestro/a	17,010.88	7,026.80	9,984.08
Distrito Central	MESA REDONDA PANAMERICANA	B. CONCEPCION	Maestro/a	22,751.29	15,414.22	7,337.07
Distrito Central	MESA REDONDA PANAMERICANA	B. CONCEPCION	Maestro/a	26,133.97	24,649.10	1,484.87
Distrito Central	MI INFANCIA FELIZ	COL ALEMAN	Maestro/a	.00	.00	.00
Distrito Central	MI INFANCIA FELIZ	COL ALEMAN	Maestro/a	17,010.88	10,153.59	6,857.29
Distrito Central	MICHEL J HASBUN	SAN JOSE DE LA VEGA	Maestro/a	.00	.00	.00
Distrito Central	MICHEL J HASBUN	SAN JOSE DE LA VEGA	Maestro/a	11,663.88	1,540.37	10,123.51
Distrito Central	MICHEL J HASBUN	SAN JOSE DE LA VEGA	Maestro/a	18,132.01	1,712.59	16,419.42
Distrito Central	MICHEL J HASBUN	SAN JOSE DE LA VEGA	Maestro/a	21,407.85	2,989.40	18,418.45
Distrito Central	MICHEL J HASBUN	SAN JOSE DE LA VEGA	Maestro/a	38,106.41	3,642.28	34,464.13
Distrito Central	MICHEL J HASBUN	SAN JOSE DE LA VEGA	Maestro/a	18,627.91	3,952.26	14,675.65
Distrito Central	MICHEL J HASBUN	SAN JOSE DE LA VEGA	Maestro/a	22,216.36	4,180.45	18,035.91
Distrito Central	MICHEL J HASBUN	SAN JOSE DE LA VEGA	Maestro/a	17,323.50	5,692.72	11,630.78
Distrito Central	MICHEL J HASBUN	SAN JOSE DE LA VEGA	Maestro/a	22,216.36	8,004.39	14,211.97


**Reporte de planillas Docentes, Mes de Mayo Departamento de Francisco Morazan**

<u>Municipio</u>	<u>Centro Educativo</u>	<u>Dirección del Centro</u>	<u>Cargo</u>	<u>Sueldo Bruto</u>	<u>Deducciones</u>	<u>Sueldo Neto</u>
Distrito Central	MICHEL J HASBUN	SAN JOSE DE LA VEGA	Maestro/a	21,053.46	8,726.40	12,327.06
Distrito Central	MICHEL J HASBUN	SAN JOSE DE LA VEGA	Maestro/a	17,010.88	8,801.28	8,209.60
Distrito Central	CAMARA JUNIOR 1	SAN LUIS	Maestro/a	38,106.41	33,606.95	4,499.46
Distrito Central	LEOVIGILDO PINEDA CARDONA	COMAYAGUELA	Maestro/a	18,627.91	6,458.09	12,169.82
Distrito Central	MICHEL J HASBUN	SAN JOSE DE LA VEGA	Maestro/a	22,216.35	10,382.69	11,833.66
Distrito Central	MICHEL J HASBUN	SAN JOSE DE LA VEGA	Maestro/a	22,216.36	12,777.81	9,438.55
Distrito Central	MICHEL J HASBUN	SAN JOSE DE LA VEGA	Maestro/a	18,132.01	14,436.22	3,695.79
Distrito Central	MICHEL J HASBUN	SAN JOSE DE LA VEGA	Maestro/a	18,627.91	14,742.51	3,885.40
Distrito Central	MICHEL J HASBUN	SAN JOSE DE LA VEGA	Maestro/a	19,996.99	17,106.60	2,890.39
Distrito Central	MICHEL J HASBUN	SAN JOSE DE LA VEGA	Maestro/a	38,891.96	20,713.77	18,178.19
Distrito Central	MICHEL J HASBUN	SAN JOSE DE LA VEGA	Maestro/a	34,772.49	24,655.66	10,116.83
Distrito Central	MICHEL J HASBUN	SAN JOSE DE LA VEGA	Maestro/a	35,810.20	27,482.67	8,327.53
Distrito Central	MICHEL J HASBUN	SAN JOSE DE LA VEGA	Maestro/a	35,680.74	34,885.74	795.00
Distrito Central	MIGUEL ANDONIE FERNANDEZ	LA ERA	Director/a Pre-escolar / Primaria / Basico	.00	.00	.00
Distrito Central	MIGUEL ANDONIE FERNANDEZ	LA ERA	Director/a Pre-escolar / Primaria / Basico	5,815.93	2,688.79	3,127.14
Distrito Central	MIGUEL ANDONIE FERNANDEZ	LA ERA	Maestro/a	.00	.00	.00
Distrito Central	MIGUEL ANDONIE FERNANDEZ	LA ERA	Maestro/a	11,663.88	1,145.82	10,518.06
Distrito Central	MIGUEL ANDONIE FERNANDEZ	LA ERA	Maestro/a	11,663.88	1,345.82	10,318.06
Distrito Central	ESCUELA NACIONAL DE MUSICA	VILLA OLIMPICA	Maestro/a	23,807.80	2,404.74	21,403.06
Distrito Central	MIGUEL ANDONIE FERNANDEZ	LA ERA	Maestro/a	15,393.84	1,838.77	13,555.07
Distrito Central	MIGUEL ANDONIE FERNANDEZ	LA ERA	Maestro/a	22,116.65	2,997.76	19,118.89
Distrito Central	MIGUEL ANDONIE FERNANDEZ	LA ERA	Maestro/a	12,472.39	4,941.53	7,530.86
Distrito Central	MIGUEL ANDONIE FERNANDEZ	LA ERA	Maestro/a	17,010.88	6,645.86	10,365.02
Distrito Central	MIGUEL ANDONIE FERNANDEZ	LA ERA	Maestro/a	17,010.88	9,628.96	7,381.92



### Reporte de planillas Docentes, Mes de Mayo Departamento de Francisco Morazan

<u>Municipio</u>	<u>Centro Educativo</u>	<u>Dirección del Centro</u>	<u>Cargo</u>	<u>Sueldo Bruto</u>	<u>Deducciones</u>	<u>Sueldo Neto</u>
Distrito Central	MIGUEL ANDONIE FERNANDEZ	LA ERA	Maestro/a	17,010.88	9,716.18	7,294.70
Distrito Central	MIGUEL ANDONIE FERNANDEZ	LA ERA	Maestro/a	35,810.19	10,441.96	25,368.23
Distrito Central	MIGUEL ANDONIE FERNANDEZ	LA ERA	Maestro/a	17,010.88	11,002.30	6,008.58
Distrito Central	MIGUEL ANDONIE FERNANDEZ	LA ERA	Maestro/a	35,455.81	11,086.23	24,369.58
Distrito Central	MIGUEL ANDONIE FERNANDEZ	LA ERA	Maestro/a	19,436.42	11,259.98	8,176.44
Distrito Central	MIGUEL ANDONIE FERNANDEZ	LA ERA	Maestro/a	17,819.39	11,435.64	6,383.75
Distrito Central	MIGUEL ANDONIE FERNANDEZ	LA ERA	Maestro/a	19,436.42	13,704.36	5,732.06
Distrito Central	MIGUEL ANDONIE FERNANDEZ	LA ERA	Maestro/a	21,407.85	14,182.63	7,225.22
Distrito Central	MIGUEL ANDONIE FERNANDEZ	LA ERA	Maestro/a	20,244.94	14,347.60	5,897.34
Distrito Central	MIGUEL ANDONIE FERNANDEZ	LA ERA	Maestro/a	21,053.46	14,392.05	6,661.41
Distrito Central	ESCUELA NACIONAL DE MUSICA	VILLA OLIMPICA	Maestro/a	16,579.96	3,847.36	12,732.60
Distrito Central	LEOVIGILDO PINEDA CARDONA	COMAYAGUELA	Maestro/a	32,221.75	16,612.63	15,609.12
Distrito Central	MIGUEL ANDONIE FERNANDEZ	LA ERA	Maestro/a	29,147.59	24,272.02	4,875.57
Distrito Central	MIGUEL ANDONIE FERNANDEZ	LA ERA	Maestro/a	34,269.70	24,435.06	9,834.64
Distrito Central	MIGUEL ANDONIE FERNANDEZ	LA ERA	Maestro/a	36,389.52	32,132.20	4,257.32
Distrito Central	MIGUEL ANDONIE FERNANDEZ	LA ERA	Maestro/a	37,609.92	33,002.87	4,607.05
Distrito Central	MIGUEL DE CERVANTES	COL QUEBRACHITOS SECTOR LA SOSA	Maestro/a	.00	.00	.00
Distrito Central	MIGUEL DE CERVANTES	COL QUEBRACHITOS SECTOR LA SOSA	Maestro/a	11,663.88	1,988.69	9,675.19
Distrito Central	MIGUEL DE CERVANTES	COL QUEBRACHITOS SECTOR LA SOSA	Maestro/a	11,663.88	4,345.82	7,318.06
Distrito Central	MIGUEL DE CERVANTES	COL QUEBRACHITOS SECTOR LA SOSA	Maestro/a	17,010.88	4,575.82	12,435.06
Distrito Central	MIGUEL DE CERVANTES	COL QUEBRACHITOS SECTOR LA SOSA	Maestro/a	15,706.46	14,606.86	1,099.60
Distrito Central	MIGUEL DE CERVANTES	COL QUEBRACHITOS SECTOR LA SOSA	Maestro/a	19,436.42	17,517.40	1,919.02
Distrito Central	MIGUEL MORAZAN	LAS TAPIAS	Maestro/a	.00	.00	.00
Distrito Central	MIGUEL MORAZAN	LAS TAPIAS	Maestro/a	11,663.88	1,145.82	10,518.06



**Reporte de planillas Docentes, Mes de Mayo Departamento de Francisco Morazan**

<u>Municipio</u>	<u>Centro Educativo</u>	<u>Dirección del Centro</u>	<u>Cargo</u>	<u>Sueldo Bruto</u>	<u>Deducciones</u>	<u>Sueldo Neto</u>
Distrito Central	MIGUEL MORAZAN	LAS TAPIAS	Maestro/a	19,436.42	4,556.04	14,880.38
Distrito Central	MIGUEL MORAZAN	LAS TAPIAS	Maestro/a	19,436.42	5,219.47	14,216.95
Distrito Central	LEOVIGILDO PINEDA CARDONA	COMAYAGUELA	Maestro/a	16,202.35	9,473.21	6,729.14
Distrito Central	MIGUEL MORAZAN	LAS TAPIAS	Maestro/a	17,010.88	7,703.39	9,307.49
Distrito Central	MIGUEL MORAZAN	LAS TAPIAS	Maestro/a	14,337.37	8,964.80	5,372.57
Distrito Central	MIGUEL MORAZAN	LAS TAPIAS	Maestro/a	17,010.88	10,066.65	6,944.23
Distrito Central	MIGUEL MORAZAN	LAS TAPIAS	Maestro/a	21,861.97	10,076.59	11,785.38
Distrito Central	MIGUEL MORAZAN	LAS TAPIAS	Maestro/a	16,202.35	15,274.37	927.98
Distrito Central	MIGUEL MORAZAN	LAS TAPIAS	Maestro/a	21,662.51	17,565.25	4,097.26
Distrito Central	MIGUEL MORAZAN	LAS TAPIAS	Maestro/a	23,703.93	19,289.15	4,414.78
Distrito Central	MIRNA DE ZELAYA	COL. FALDAS DEL PEDREGAL	Maestro/a	.00	.00	.00
Distrito Central	MIRNA DE ZELAYA	COL. FALDAS DEL PEDREGAL	Maestro/a	12,472.39	5,809.50	6,662.89
Distrito Central	MIRNA DE ZELAYA	COL. FALDAS DEL PEDREGAL	Maestro/a	17,819.39	15,642.15	2,177.24
Distrito Central	MODERNIZACION Y REFORMA INSTITUCIONAL	SECRETARIA DE EDUCACION, COMAYAGUELA	ASISTENTE TECNICO NIVEL CENTRAL	.00	.00	.00
Distrito Central	MODERNIZACION Y REFORMA INSTITUCIONAL	SECRETARIA DE EDUCACION, COMAYAGUELA	ASISTENTE TECNICO NIVEL CENTRAL	34,787.75	3,738.16	31,049.59
Distrito Central	MODERNIZACION Y REFORMA INSTITUCIONAL	SECRETARIA DE EDUCACION, COMAYAGUELA	ASISTENTE TECNICO NIVEL CENTRAL	51,221.83	40,468.29	10,753.54
Distrito Central	MODERNIZACION Y REFORMA INSTITUCIONAL	SECRETARIA DE EDUCACION, COMAYAGUELA	SUPERVISOR A NIVEL NACIONAL	.00	.00	.00
Distrito Central	MODERNIZACION Y REFORMA INSTITUCIONAL	SECRETARIA DE EDUCACION, COMAYAGUELA	SUPERVISOR A NIVEL NACIONAL	45,281.81	35,276.72	10,005.09
Distrito Central	LEOVIGILDO PINEDA CARDONA	COMAYAGUELA	Maestro/a	23,630.95	21,990.57	1,640.38
Distrito Central	CAMARA JUNIOR 1	SAN LUIS	Maestro/a	32,221.75	29,809.69	2,412.06
Distrito Central	MODESTO RODAS ALVARADO	LA ROSA	Maestro/a	17,010.88	2,723.56	14,287.32
Distrito Central	MODESTO RODAS ALVARADO	LA ROSA	Maestro/a	19,436.42	3,317.60	16,118.82
Distrito Central	MODESTO RODAS ALVARADO	LA ROSA	Maestro/a	20,244.94	6,592.51	13,652.43
Distrito Central	MODESTO RODAS ALVARADO	LA ROSA	Maestro/a	25,939.13	8,263.33	17,675.80


**Reporte de planillas Docentes, Mes de Mayo Departamento de Francisco Morazan**

<u>Municipio</u>	<u>Centro Educativo</u>	<u>Dirección del Centro</u>	<u>Cargo</u>	<u>Sueldo Bruto</u>	<u>Deducciones</u>	<u>Sueldo Neto</u>
Distrito Central	MODESTO RODAS ALVARADO	LA ROSA	Maestro/a	13,280.92	8,364.51	4,916.41
Distrito Central	MODESTO RODAS ALVARADO	LA ROSA	Maestro/a	12,472.39	9,546.09	2,926.30
Distrito Central	MODESTO RODAS ALVARADO	LA ROSA	Maestro/a	22,216.36	11,809.57	10,406.79
Distrito Central	MODESTO RODAS ALVARADO	LA ROSA	Maestro/a	21,861.97	11,848.62	10,013.35
Distrito Central	MODESTO RODAS ALVARADO	LA ROSA	Maestro/a	16,202.35	11,902.97	4,299.38
Distrito Central	MODESTO RODAS ALVARADO	LA ROSA	Maestro/a	14,089.43	12,575.29	1,514.14
Distrito Central	MODESTO RODAS ALVARADO	LA ROSA	Maestro/a	14,089.43	13,389.65	699.78
Distrito Central	MODESTO RODAS ALVARADO	LA ROSA	Maestro/a	18,132.01	15,228.63	2,903.38
Distrito Central	MODESTO RODAS ALVARADO	LA ROSA	Maestro/a	17,010.88	16,439.52	571.36
Distrito Central	MODESTO RODAS ALVARADO	LA ROSA	Maestro/a	18,132.01	16,663.04	1,468.97
Distrito Central	ESCUELA NACIONAL DE MUSICA	VILLA OLIMPICA	Maestro/a	25,424.82	5,136.88	20,287.94
Distrito Central	MODESTO RODAS ALVARADO	LA ROSA	Maestro/a	21,053.46	17,403.53	3,649.93
Distrito Central	MODESTO RODAS ALVARADO	LA ROSA	Maestro/a	21,861.97	18,003.35	3,858.62
Distrito Central	MODESTO RODAS ALVARADO	LA ROSA	Maestro/a	34,647.29	19,146.66	15,500.63
Distrito Central	MODESTO RODAS ALVARADO	LA ROSA	Maestro/a	32,221.75	20,080.27	12,141.48
Distrito Central	MODESTO RODAS ALVARADO	LA ROSA	Maestro/a	24,776.22	22,373.41	2,402.81
Distrito Central	MODESTO RODAS ALVARADO	LA ROSA	Maestro/a	23,703.93	22,637.91	1,066.02
Distrito Central	MODESTO RODAS ALVARADO	LA ROSA	Maestro/a	25,147.09	24,558.34	588.75
Distrito Central	MODESTO RODAS ALVARADO	LA ROSA	Maestro/a	37,906.82	34,373.65	3,533.17
Distrito Central	MOISES STARKMAN	BUENA VISTA	Maestro/a	.00	.00	.00
Distrito Central	MOISES STARKMAN	BUENA VISTA	Maestro/a	11,663.88	1,540.37	10,123.51
Distrito Central	MOISES STARKMAN	BUENA VISTA	Maestro/a	15,145.90	5,928.97	9,216.93
Distrito Central	MOISES STARKMAN	BUENA VISTA	Maestro/a	34,517.96	6,576.33	27,941.63
Distrito Central	MOISES STARKMAN	BUENA VISTA	Maestro/a	20,569.24	9,836.57	10,732.67

**Reporte de planillas Docentes, Mes de Mayo Departamento de Francisco Morazan**

<u>Municipio</u>	<u>Centro Educativo</u>	<u>Dirección del Centro</u>	<u>Cargo</u>	<u>Sueldo Bruto</u>	<u>Deducciones</u>	<u>Sueldo Neto</u>
Distrito Central	MOISES STARKMAN	BUENA VISTA	Maestro/a	17,010.88	11,346.36	5,664.52
Distrito Central	MOISES STARKMAN	BUENA VISTA	Maestro/a	19,436.42	11,869.95	7,566.47
Distrito Central	LEOVIGILDO PINEDA CARDONA	COMAYAGUELA	Maestro/a	17,010.88	7,860.21	9,150.67
Distrito Central	LEOVIGILDO PINEDA CARDONA	COMAYAGUELA	Maestro/a	21,861.97	5,445.61	16,416.36
Distrito Central	LIC. LUCRECIA DE ALVAREZ	CARRETERA A OLANCHO COL CAROLINA	Maestro/a	19,436.42	2,866.92	16,569.50
Distrito Central	MOISES STARKMAN	BUENA VISTA	Maestro/a	21,861.97	14,674.31	7,187.66
Distrito Central	MOISES STARKMAN	BUENA VISTA	Maestro/a	17,010.88	15,730.78	1,280.10
Distrito Central	MOISES STARKMAN	BUENA VISTA	Maestro/a	36,943.51	28,080.27	8,863.24
Distrito Central	MONSEÑOR ERNESTO FIALLOS NO. 1	ALTOS DEL COUNTRY	Maestro/a	.00	.00	.00
Distrito Central	MONSEÑOR ERNESTO FIALLOS NO. 1	ALTOS DEL COUNTRY	Maestro/a	15,393.84	1,838.77	13,555.07
Distrito Central	MONSEÑOR ERNESTO FIALLOS NO. 1	ALTOS DEL COUNTRY	Maestro/a	21,861.96	4,330.27	17,531.69
Distrito Central	MONSEÑOR ERNESTO FIALLOS NO. 1	ALTOS DEL COUNTRY	Maestro/a	18,132.01	4,377.31	13,754.70
Distrito Central	MONSEÑOR ERNESTO FIALLOS NO. 1	ALTOS DEL COUNTRY	Maestro/a	28,855.41	6,024.85	22,830.56
Distrito Central	MONSEÑOR ERNESTO FIALLOS NO. 1	ALTOS DEL COUNTRY	Maestro/a	18,627.91	6,215.26	12,412.65
Distrito Central	MONSEÑOR ERNESTO FIALLOS NO. 1	ALTOS DEL COUNTRY	Maestro/a	17,010.88	6,607.49	10,403.39
Distrito Central	MONSEÑOR ERNESTO FIALLOS NO. 1	ALTOS DEL COUNTRY	Maestro/a	19,436.42	6,716.17	12,720.25
Distrito Central	MONSEÑOR ERNESTO FIALLOS NO. 1	ALTOS DEL COUNTRY	Maestro/a	11,663.88	8,690.43	2,973.45
Distrito Central	MONSEÑOR ERNESTO FIALLOS NO. 1	ALTOS DEL COUNTRY	Maestro/a	17,819.39	9,497.72	8,321.67
Distrito Central	ESCUELA NACIONAL DE MUSICA	VILLA OLIMPICA	Maestro/a	23,807.80	7,156.69	16,651.11
Distrito Central	MONSEÑOR ERNESTO FIALLOS NO. 1	ALTOS DEL COUNTRY	Maestro/a	34,700.59	10,624.33	24,076.26
Distrito Central	MONSEÑOR ERNESTO FIALLOS NO. 1	ALTOS DEL COUNTRY	Maestro/a	17,010.88	11,046.66	5,964.22
Distrito Central	MONSEÑOR ERNESTO FIALLOS NO. 1	ALTOS DEL COUNTRY	Maestro/a	12,472.39	11,180.25	1,292.14
Distrito Central	MONSEÑOR ERNESTO FIALLOS NO. 1	ALTOS DEL COUNTRY	Maestro/a	17,819.39	11,500.77	6,318.62
Distrito Central	MONSEÑOR ERNESTO FIALLOS NO. 1	ALTOS DEL COUNTRY	Maestro/a	17,010.88	12,819.26	4,191.62





### Reporte de planillas Docentes, Mes de Mayo Departamento de Francisco Morazan

<u>Municipio</u>	<u>Centro Educativo</u>	<u>Dirección del Centro</u>	<u>Cargo</u>	<u>Sueldo Bruto</u>	<u>Deducciones</u>	<u>Sueldo Neto</u>
Distrito Central	MONSEÑOR ERNESTO FIALLOS NO. 1	ALTOS DEL COUNTRY	Maestro/a	17,323.50	13,777.51	3,545.99
Distrito Central	MONSEÑOR ERNESTO FIALLOS NO. 1	ALTOS DEL COUNTRY	Maestro/a	18,627.91	13,801.76	4,826.15
Distrito Central	MONSEÑOR ERNESTO FIALLOS NO. 1	ALTOS DEL COUNTRY	Maestro/a	17,010.88	15,130.94	1,879.94
Distrito Central	MONSEÑOR ERNESTO FIALLOS NO. 1	ALTOS DEL COUNTRY	Maestro/a	18,627.91	15,208.50	3,419.41
Distrito Central	MONSEÑOR ERNESTO FIALLOS NO. 1	ALTOS DEL COUNTRY	Maestro/a	19,436.42	17,082.23	2,354.19
Distrito Central	MONSEÑOR ERNESTO FIALLOS NO. 1	ALTOS DEL COUNTRY	Maestro/a	22,895.42	17,377.20	5,518.22
Distrito Central	MONSEÑOR ERNESTO FIALLOS NO. 1	ALTOS DEL COUNTRY	Maestro/a	22,925.16	18,484.34	4,440.82
Distrito Central	MONSEÑOR ERNESTO FIALLOS NO. 1	ALTOS DEL COUNTRY	Maestro/a	32,221.75	23,016.56	9,205.19
Distrito Central	MONSEÑOR ERNESTO FIALLOS NO. 1	ALTOS DEL COUNTRY	Maestro/a	31,950.74	24,911.48	7,039.26
Distrito Central	MONSEÑOR ERNESTO FIALLOS NO. 1	ALTOS DEL COUNTRY	Maestro/a	25,478.13	24,946.52	531.61
Distrito Central	ESCUELA NACIONAL DE MUSICA	VILLA OLIMPICA	Maestro/a	10,262.56	5,915.22	4,347.34
Distrito Central	LIC. RICARDO ALVARES	COL CAROLINA	Maestro/a	.00	.00	.00
Distrito Central	MONSEÑOR ERNESTO FIALLOS NO. 2	ALTOS DE COUNTRY	Maestro/a	15,706.46	1,518.55	14,187.91
Distrito Central	MONSEÑOR ERNESTO FIALLOS NO. 2	ALTOS DE COUNTRY	Maestro/a	15,393.84	1,944.22	13,449.62
Distrito Central	MONSEÑOR ERNESTO FIALLOS NO. 2	ALTOS DE COUNTRY	Maestro/a	17,819.39	2,137.26	15,682.13
Distrito Central	MONSEÑOR ERNESTO FIALLOS NO. 2	ALTOS DE COUNTRY	Maestro/a	21,861.97	2,628.61	19,233.36
Distrito Central	MONSEÑOR ERNESTO FIALLOS NO. 2	ALTOS DE COUNTRY	Maestro/a	17,010.88	2,923.58	14,087.30
Distrito Central	MONSEÑOR ERNESTO FIALLOS NO. 2	ALTOS DE COUNTRY	Maestro/a	15,393.84	4,289.54	11,104.30
Distrito Central	MONSEÑOR ERNESTO FIALLOS NO. 2	ALTOS DE COUNTRY	Maestro/a	16,739.91	4,684.31	12,055.60
Distrito Central	MONSEÑOR ERNESTO FIALLOS NO. 2	ALTOS DE COUNTRY	Maestro/a	34,647.30	4,873.84	29,773.46
Distrito Central	MONSEÑOR ERNESTO FIALLOS NO. 2	ALTOS DE COUNTRY	Maestro/a	15,393.84	5,027.66	10,366.18
Distrito Central	MONSEÑOR ERNESTO FIALLOS NO. 2	ALTOS DE COUNTRY	Maestro/a	17,819.39	5,330.78	12,488.61
Distrito Central	MONSEÑOR ERNESTO FIALLOS NO. 2	ALTOS DE COUNTRY	Maestro/a	11,663.88	5,693.42	5,970.46
Distrito Central	MONSEÑOR ERNESTO FIALLOS NO. 2	ALTOS DE COUNTRY	Maestro/a	17,010.88	5,983.53	11,027.35

**Reporte de planillas Docentes, Mes de Mayo Departamento de Francisco Morazan**

<u>Municipio</u>	<u>Centro Educativo</u>	<u>Dirección del Centro</u>	<u>Cargo</u>	<u>Sueldo Bruto</u>	<u>Deducciones</u>	<u>Sueldo Neto</u>
Distrito Central	MONSEÑOR ERNESTO FIALLOS NO. 2	ALTOS DE COUNTRY	Maestro/a	18,486.39	6,401.44	12,084.95
Distrito Central	MONSEÑOR ERNESTO FIALLOS NO. 2	ALTOS DE COUNTRY	Maestro/a	20,244.94	7,170.84	13,074.10
Distrito Central	CAMARA JUNIOR 1	SAN LUIS	Maestro/a	36,389.52	28,657.32	7,732.20
Distrito Central	MONSEÑOR ERNESTO FIALLOS NO. 2	ALTOS DE COUNTRY	Maestro/a	15,393.84	7,704.10	7,689.74
Distrito Central	MONSEÑOR ERNESTO FIALLOS NO. 2	ALTOS DE COUNTRY	Maestro/a	11,663.88	9,216.32	2,447.56
Distrito Central	MONSEÑOR ERNESTO FIALLOS NO. 2	ALTOS DE COUNTRY	Maestro/a	17,819.39	11,543.64	6,275.75
Distrito Central	MONSEÑOR ERNESTO FIALLOS NO. 2	ALTOS DE COUNTRY	Maestro/a	20,032.93	16,594.61	3,438.32
Distrito Central	MONSEÑOR ERNESTO FIALLOS NO. 2	ALTOS DE COUNTRY	Maestro/a	22,216.36	18,349.95	3,866.41
Distrito Central	MONSEÑOR ERNESTO FIALLOS NO. 2	ALTOS DE COUNTRY	Maestro/a	21,053.46	19,766.03	1,287.43
Distrito Central	MONSEÑOR ERNESTO FIALLOS NO. 2	ALTOS DE COUNTRY	Maestro/a	21,861.97	20,251.38	1,610.59
Distrito Central	MONSEÑOR ERNESTO FIALLOS NO. 2	ALTOS DE COUNTRY	Maestro/a	38,360.94	35,995.29	2,365.65
Distrito Central	MONSEÑOR JACOBO CACERES AVILA	ALDEA SUYAPA	Maestro/a	.00	.00	.00
Distrito Central	MONSEÑOR JACOBO CACERES AVILA	ALDEA SUYAPA	Maestro/a	11,663.88	1,589.69	10,074.19
Distrito Central	MONSEÑOR JACOBO CACERES AVILA	ALDEA SUYAPA	Maestro/a	18,627.91	2,152.92	16,474.99
Distrito Central	MONSEÑOR JACOBO CACERES AVILA	ALDEA SUYAPA	Maestro/a	19,436.42	2,878.59	16,557.83
Distrito Central	MONSEÑOR JACOBO CACERES AVILA	ALDEA SUYAPA	Maestro/a	12,472.39	4,377.88	8,094.51
Distrito Central	MONSEÑOR JACOBO CACERES AVILA	ALDEA SUYAPA	Maestro/a	16,202.35	5,216.70	10,985.65
Distrito Central	MONSEÑOR JACOBO CACERES AVILA	ALDEA SUYAPA	Maestro/a	21,037.15	8,212.48	12,824.67
Distrito Central	LIC. LUCRECIA DE ALVAREZ	CARRETERA A OLANCHO COL CAROLINA	Maestro/a	19,436.42	17,499.21	1,937.21
Distrito Central	LIC. LUCRECIA DE ALVAREZ	CARRETERA A OLANCHO COL CAROLINA	Maestro/a	.00	.00	.00
Distrito Central	MONSEÑOR JACOBO CACERES AVILA	ALDEA SUYAPA	Maestro/a	12,472.39	10,747.32	1,725.07
Distrito Central	MONSEÑOR JACOBO CACERES AVILA	ALDEA SUYAPA	Maestro/a	18,627.91	11,063.77	7,564.14
Distrito Central	MONSEÑOR JACOBO CACERES AVILA	ALDEA SUYAPA	Maestro/a	17,010.88	12,639.73	4,371.15
Distrito Central	MONSEÑOR JACOBO CACERES AVILA	ALDEA SUYAPA	Maestro/a	14,089.43	12,748.04	1,341.39

**Reporte de planillas Docentes, Mes de Mayo Departamento de Francisco Morazan**

<u>Municipio</u>	<u>Centro Educativo</u>	<u>Dirección del Centro</u>	<u>Cargo</u>	<u>Sueldo Bruto</u>	<u>Deducciones</u>	<u>Sueldo Neto</u>
Distrito Central	MONSEÑOR JACOBO CACERES AVILA	ALDEA SUYAPA	Maestro/a	14,897.95	12,811.60	2,086.35
Distrito Central	MONSEÑOR JACOBO CACERES AVILA	ALDEA SUYAPA	Maestro/a	30,604.72	14,066.77	16,537.95
Distrito Central	MONSEÑOR JACOBO CACERES AVILA	ALDEA SUYAPA	Maestro/a	37,652.16	14,640.27	23,011.89
Distrito Central	MONSEÑOR JACOBO CACERES AVILA	ALDEA SUYAPA	Maestro/a	18,627.91	14,747.65	3,880.26
Distrito Central	MONSEÑOR JACOBO CACERES AVILA	ALDEA SUYAPA	Maestro/a	17,819.39	15,425.74	2,393.65
Distrito Central	MONSEÑOR JACOBO CACERES AVILA	ALDEA SUYAPA	Maestro/a	17,819.39	15,850.45	1,968.94
Distrito Central	MONSEÑOR JACOBO CACERES AVILA	ALDEA SUYAPA	Maestro/a	18,627.91	16,226.15	2,401.76
Distrito Central	MONSEÑOR JACOBO CACERES AVILA	ALDEA SUYAPA	Maestro/a	32,789.33	16,606.62	16,182.71
Distrito Central	MONSEÑOR JACOBO CACERES AVILA	ALDEA SUYAPA	Maestro/a	20,328.36	16,887.32	3,441.04
Distrito Central	MONSEÑOR JACOBO CACERES AVILA	ALDEA SUYAPA	Maestro/a	18,627.91	18,201.77	426.14
Distrito Central	ESCUELA NACIONAL DE MUSICA	VILLA OLIMPICA	Maestro/a	31,950.75	8,469.77	23,480.98
Distrito Central	MONSEÑOR JACOBO CACERES AVILA	ALDEA SUYAPA	Maestro/a	29,849.51	19,645.13	10,204.38
Distrito Central	MONSEÑOR JACOBO CACERES AVILA	ALDEA SUYAPA	Maestro/a	31,413.23	21,764.40	9,648.83
Distrito Central	MONSEÑOR JACOBO CACERES AVILA	ALDEA SUYAPA	Maestro/a	32,221.75	24,005.96	8,215.79
Distrito Central	MONSEÑOR JACOBO CACERES AVILA	ALDEA SUYAPA	Maestro/a	38,815.21	27,354.50	11,460.71
Distrito Central	MONSEÑOR JACOBO CACERES AVILA	ALDEA SUYAPA	Medio. Profesor/a Ciclo Comun	.00	.00	.00
Distrito Central	MONSEÑOR JACOBO CACERES AVILA	ALDEA SUYAPA	Medio. Profesor/a Ciclo Comun	32,221.75	24,005.96	8,215.79
Distrito Central	MONSEÑOR LUIS A. SANTOS MO	COLONIA 3 DE MAYO	ASISTENTE DE LABORATORIO	.00	.00	.00
Distrito Central	MONSEÑOR LUIS A. SANTOS MO	COLONIA 3 DE MAYO	ASISTENTE DE LABORATORIO	28,529.55	4,830.37	23,699.18
Distrito Central	MONSEÑOR LUIS A. SANTOS MO	COLONIA 3 DE MAYO	ASISTENTE DE ORIENTACION	.00	.00	.00
Distrito Central	MONSEÑOR LUIS A. SANTOS MO	COLONIA 3 DE MAYO	ASISTENTE DE ORIENTACION	36,134.99	27,428.39	8,706.60
Distrito Central	MONSEÑOR LUIS A. SANTOS MO	COLONIA 3 DE MAYO	ASISTENTE DE ORIENTACION	33,709.45	30,281.90	3,427.55
Distrito Central	MONSEÑOR LUIS A. SANTOS MO	COLONIA 3 DE MAYO	ASISTENTE DE TALLER INDUSTRIAL	.00	.00	.00
Distrito Central	MONSEÑOR LUIS A. SANTOS MO	COLONIA 3 DE MAYO	ASISTENTE DE TALLER INDUSTRIAL	33,709.44	3,690.43	30,019.01

**Reporte de planillas Docentes, Mes de Mayo Departamento de Francisco Morazan**

<u>Municipio</u>	<u>Centro Educativo</u>	<u>Dirección del Centro</u>	<u>Cargo</u>	<u>Sueldo Bruto</u>	<u>Deducciones</u>	<u>Sueldo Neto</u>
Distrito Central	MONSEÑOR LUIS A. SANTOS MO	COLONIA 3 DE MAYO	CONSEJERO DE ESTUDIANTES	.00	.00	.00
Distrito Central	MONSEÑOR LUIS A. SANTOS MO	COLONIA 3 DE MAYO	CONSEJERO DE ESTUDIANTES	17,690.05	2,022.46	15,667.59
Distrito Central	LA CUESTA / ESC FELIPE CALIX		Maestro/a	11,663.88	1,395.82	10,268.06
Distrito Central	21 DE OCTUBRE	COLONIA 21 DE OCT	Medio. Profesor/a Ciclo Comun	14,538.63	14,081.47	457.16
Distrito Central	MONSEÑOR LUIS A. SANTOS MO	COLONIA 3 DE MAYO	Director/a de Media	.00	.00	.00
Distrito Central	MONSEÑOR LUIS A. SANTOS MO	COLONIA 3 DE MAYO	Director/a de Media	33,448.47	32,625.75	822.72
Distrito Central	MONSEÑOR LUIS A. SANTOS MO	COLONIA 3 DE MAYO	JEFE DE TALLER O AREA	.00	.00	.00
Distrito Central	MONSEÑOR LUIS A. SANTOS MO	COLONIA 3 DE MAYO	JEFE DE TALLER O AREA	37,643.40	22,711.79	14,931.61
Distrito Central	MONSEÑOR LUIS A. SANTOS MO	COLONIA 3 DE MAYO	Maestro/a	.00	.00	.00
Distrito Central	MONSEÑOR LUIS A. SANTOS MO	COLONIA 3 DE MAYO	Maestro/a	6,841.69	760.06	6,081.63
Distrito Central	MONSEÑOR LUIS A. SANTOS MO	COLONIA 3 DE MAYO	Maestro/a	15,393.84	1,493.54	13,900.30
Distrito Central	MONSEÑOR LUIS A. SANTOS MO	COLONIA 3 DE MAYO	Maestro/a	18,414.70	1,685.88	16,728.82
Distrito Central	MONSEÑOR LUIS A. SANTOS MO	COLONIA 3 DE MAYO	Maestro/a	15,393.84	1,838.77	13,555.07
Distrito Central	MONSEÑOR LUIS A. SANTOS MO	COLONIA 3 DE MAYO	Maestro/a	29,796.19	2,894.37	26,901.82
Distrito Central	MONSEÑOR LUIS A. SANTOS MO	COLONIA 3 DE MAYO	Maestro/a	21,813.15	3,775.81	18,037.34
Distrito Central	MONSEÑOR LUIS A. SANTOS MO	COLONIA 3 DE MAYO	Maestro/a	16,202.35	4,659.41	11,542.94
Distrito Central	MONSEÑOR LUIS A. SANTOS MO	COLONIA 3 DE MAYO	Maestro/a	28,529.55	4,830.37	23,699.18
Distrito Central	MONSEÑOR LUIS A. SANTOS MO	COLONIA 3 DE MAYO	Maestro/a	22,190.76	5,219.87	16,970.89
Distrito Central	LA CUESTA / ESC FELIPE CALIX		Maestro/a	.00	.00	.00
Distrito Central	MONSEÑOR LUIS A. SANTOS MO	COLONIA 3 DE MAYO	Maestro/a	30,524.45	7,458.40	23,066.05
Distrito Central	MONSEÑOR LUIS A. SANTOS MO	COLONIA 3 DE MAYO	Maestro/a	31,413.23	8,164.25	23,248.98
Distrito Central	MONSEÑOR LUIS A. SANTOS MO	COLONIA 3 DE MAYO	Maestro/a	25,695.84	9,235.02	16,460.82
Distrito Central	MONSEÑOR LUIS A. SANTOS MO	COLONIA 3 DE MAYO	Maestro/a	15,393.84	10,980.28	4,413.56
Distrito Central	MONSEÑOR LUIS A. SANTOS MO	COLONIA 3 DE MAYO	Maestro/a	15,393.84	11,601.64	3,792.20

**Reporte de planillas Docentes, Mes de Mayo Departamento de Francisco Morazan**


<u>Municipio</u>	<u>Centro Educativo</u>	<u>Dirección del Centro</u>	<u>Cargo</u>	<u>Sueldo Bruto</u>	<u>Deducciones</u>	<u>Sueldo Neto</u>
Distrito Central	MONSEÑOR LUIS A. SANTOS MO	COLONIA 3 DE MAYO	Maestro/a	29,013.27	11,759.93	17,253.34
Distrito Central	MONSEÑOR LUIS A. SANTOS MO	COLONIA 3 DE MAYO	Maestro/a	22,999.27	12,220.39	10,778.88
Distrito Central	MONSEÑOR LUIS A. SANTOS MO	COLONIA 3 DE MAYO	Maestro/a	35,432.59	12,627.71	22,804.88
Distrito Central	MONSEÑOR LUIS A. SANTOS MO	COLONIA 3 DE MAYO	Maestro/a	34,137.35	12,694.80	21,442.55
Distrito Central	MONSEÑOR LUIS A. SANTOS MO	COLONIA 3 DE MAYO	Maestro/a	35,455.81	13,134.54	22,321.27
Distrito Central	MONSEÑOR LUIS A. SANTOS MO	COLONIA 3 DE MAYO	Maestro/a	28,285.77	14,073.24	14,212.53
Distrito Central	MONSEÑOR LUIS A. SANTOS MO	COLONIA 3 DE MAYO	Maestro/a	27,797.07	14,409.14	13,387.93
Distrito Central	MONSEÑOR LUIS A. SANTOS MO	COLONIA 3 DE MAYO	Maestro/a	16,904.27	14,702.69	2,201.58
Distrito Central	MONSEÑOR LUIS A. SANTOS MO	COLONIA 3 DE MAYO	Maestro/a	20,680.34	16,646.25	4,034.09
Distrito Central	MONSEÑOR LUIS A. SANTOS MO	COLONIA 3 DE MAYO	Maestro/a	23,807.79	16,725.75	7,082.04
Distrito Central	LA CUESTA	ALDEA LA CUESTA	Subdirector/a de Media	31,386.26	21,758.60	9,627.66
Distrito Central	CAMARA JUNIOR 1	SAN LUIS	Maestro/a	33,030.26	27,558.73	5,471.53
Distrito Central	LIC. RICARDO ALVARES	COL CAROLINA	Maestro/a	18,379.96	10,579.09	7,800.87
Distrito Central	21 DE OCTUBRE	COLONIA 21 DE OCT	Medio. Profesor/a Ciclo Comun	27,908.16	13,708.28	14,199.88
Distrito Central	MONSEÑOR LUIS A. SANTOS MO	COLONIA 3 DE MAYO	Maestro/a	26,233.34	20,300.62	5,932.72
Distrito Central	MONSEÑOR LUIS A. SANTOS MO	COLONIA 3 DE MAYO	Maestro/a	36,943.51	20,725.72	16,217.79
Distrito Central	MONSEÑOR LUIS A. SANTOS MO	COLONIA 3 DE MAYO	Maestro/a	26,988.56	21,989.42	4,999.14
Distrito Central	MONSEÑOR LUIS A. SANTOS MO	COLONIA 3 DE MAYO	Maestro/a	37,297.90	24,572.01	12,725.89
Distrito Central	MONSEÑOR LUIS A. SANTOS MO	COLONIA 3 DE MAYO	Maestro/a	28,392.38	24,809.66	3,582.72
Distrito Central	MONSEÑOR LUIS A. SANTOS MO	COLONIA 3 DE MAYO	Maestro/a	31,654.99	24,883.97	6,771.02
Distrito Central	MONSEÑOR LUIS A. SANTOS MO	COLONIA 3 DE MAYO	Maestro/a	29,796.19	26,244.61	3,551.58
Distrito Central	MONSEÑOR LUIS A. SANTOS MO	COLONIA 3 DE MAYO	Maestro/a	33,030.26	26,335.53	6,694.73
Distrito Central	MONSEÑOR LUIS A. SANTOS MO	COLONIA 3 DE MAYO	Maestro/a	33,030.26	29,409.79	3,620.47
Distrito Central	MONSEÑOR LUIS A. SANTOS MO	COLONIA 3 DE MAYO	Maestro/a	31,610.45	30,141.83	1,468.62

**Reporte de planillas Docentes, Mes de Mayo Departamento de Francisco Morazan**

<u>Municipio</u>	<u>Centro Educativo</u>	<u>Dirección del Centro</u>	<u>Cargo</u>	<u>Sueldo Bruto</u>	<u>Deducciones</u>	<u>Sueldo Neto</u>
Distrito Central	MONSEÑOR LUIS A. SANTOS MO	COLONIA 3 DE MAYO	Maestro/a	35,810.21	31,201.17	4,609.04
Distrito Central	MONSEÑOR LUIS A. SANTOS MO	COLONIA 3 DE MAYO	Maestro/a	35,810.19	32,560.58	3,249.61
Distrito Central	LEOVIGILDO PINEDA CARDONA	COMAYAGUELA	Maestro/a	13,528.86	5,425.73	8,103.13
Distrito Central	MONSEÑOR LUIS A. SANTOS MO	COLONIA 3 DE MAYO	Maestro/a	36,134.99	32,850.83	3,284.16
Distrito Central	MONSEÑOR LUIS A. SANTOS MO	COLONIA 3 DE MAYO	Maestro/a	35,455.81	33,038.99	2,416.82
Distrito Central	MONSEÑOR LUIS A. SANTOS MO	COLONIA 3 DE MAYO	Maestro/a	38,999.74	33,292.00	5,707.74
Distrito Central	MONSEÑOR LUIS A. SANTOS MO	COLONIA 3 DE MAYO	Medio. Profesor/a Ciclo Comun	.00	.00	.00
Distrito Central	MONSEÑOR LUIS A. SANTOS MO	COLONIA 3 DE MAYO	Medio. Profesor/a Ciclo Comun	21,813.15	3,775.81	18,037.34
Distrito Central	MONSEÑOR LUIS A. SANTOS MO	COLONIA 3 DE MAYO	Medio. Profesor/a Ciclo Comun	30,524.45	7,458.40	23,066.05
Distrito Central	MONSEÑOR LUIS A. SANTOS MO	COLONIA 3 DE MAYO	Medio. Profesor/a Ciclo Comun	29,013.27	11,759.93	17,253.34
Distrito Central	MONSEÑOR LUIS A. SANTOS MO	COLONIA 3 DE MAYO	Medio. Profesor/a Ciclo Comun	28,285.76	17,968.13	10,317.63
Distrito Central	MONSEÑOR LUIS A. SANTOS MO	COLONIA 3 DE MAYO	Medio. Profesor/a Ciclo Comun	26,988.56	21,989.42	4,999.14
Distrito Central	MONSEÑOR LUIS A. SANTOS MO	COLONIA 3 DE MAYO	Secretario	.00	.00	.00
Distrito Central	MONSEÑOR LUIS A. SANTOS MO	COLONIA 3 DE MAYO	Secretario	31,654.99	24,883.97	6,771.02
Distrito Central	MONSEÑOR LUIS A. SANTOS MO	COLONIA 3 DE MAYO	Subdirector/a de Media	.00	.00	.00
Distrito Central	MONSEÑOR LUIS A. SANTOS MO	COLONIA 3 DE MAYO	Subdirector/a de Media	36,188.54	8,723.72	27,464.82
Distrito Central	Monte Redondo/ Jardin de Niños/ Monte Redondo	Monte Redondo	Director/a Pre-escolar / Primaria / Basico	.00	.00	.00
Distrito Central	Monte Redondo/ Jardin de Niños/ Monte Redondo	Monte Redondo	Director/a Pre-escolar / Primaria / Basico	15,393.84	1,444.22	13,949.62
Distrito Central	ESCUELA NACIONAL DE MUSICA	VILLA OLIMPICA	Maestro/a	.00	.00	.00
Distrito Central	LICEO MIXTO HORIZONTES	VILLA VIEJA	CONSEJERO DE ESTUDIANTES	.00	.00	.00
Distrito Central	MONTES DE OLIVOS	COLONIA LOS OLIVOS	Maestro/a	.00	.00	.00
Distrito Central	MONTES DE OLIVOS	COLONIA LOS OLIVOS	Maestro/a	13,528.86	1,694.02	11,834.84
Distrito Central	MONTES DE OLIVOS	COLONIA LOS OLIVOS	Maestro/a	17,819.39	4,553.51	13,265.88
Distrito Central	MONTES DE OLIVOS	COLONIA LOS OLIVOS	Maestro/a	16,514.98	7,985.60	8,529.38

**Reporte de planillas Docentes, Mes de Mayo Departamento de Francisco Morazan**

<u>Municipio</u>	<u>Centro Educativo</u>	<u>Dirección del Centro</u>	<u>Cargo</u>	<u>Sueldo Bruto</u>	<u>Deducciones</u>	<u>Sueldo Neto</u>
Distrito Central	MONTES DE OLIVOS	COLONIA LOS OLIVOS	Maestro/a	15,145.90	14,403.60	742.30
Distrito Central	MONTES DE OLIVOS	COLONIA LOS OLIVOS	Maestro/a	30,604.72	22,604.77	7,999.95
Distrito Central	MUNDO DE JUGUETE	COL VISTA HERMOSA	Maestro/a	.00	.00	.00
Distrito Central	MUNDO DE JUGUETE	COL VISTA HERMOSA	Maestro/a	17,819.39	15,426.84	2,392.55
Distrito Central	MUNDO INFANTIL	COL ALTOS DEL PARAISO	Maestro/a	.00	.00	.00
Distrito Central	MUNDO INFANTIL	COL ALTOS DEL PARAISO	Maestro/a	18,627.91	4,318.43	14,309.48
Distrito Central	MUNDO INFANTIL	COL ALTOS DEL PARAISO	Maestro/a	18,627.91	13,291.83	5,336.08
Distrito Central	MUNDO MARAVILLOSO	BO. EL CHILE	Maestro/a	.00	.00	.00
Distrito Central	MUNDO MARAVILLOSO	BO. EL CHILE	Maestro/a	15,393.84	1,838.77	13,555.07
Distrito Central	MUNDO MARAVILLOSO	BO. EL CHILE	Maestro/a	18,486.40	17,633.66	852.74
Distrito Central	ESCUELA NACIONAL DE MUSICA	VILLA OLIMPICA	Maestro/a	22,999.27	9,381.65	13,617.62
Distrito Central	NACIONAL	2 Y 3 CALLE	Maestro/a	13,528.86	1,295.02	12,233.84
Distrito Central	NACIONAL	2 Y 3 CALLE	Maestro/a	13,528.86	1,694.02	11,834.84
Distrito Central	NACIONAL	2 Y 3 CALLE	Maestro/a	11,663.88	1,939.37	9,724.51
Distrito Central	NACIONAL	2 Y 3 CALLE	Maestro/a	18,627.91	2,152.92	16,474.99
Distrito Central	NACIONAL	2 Y 3 CALLE	Maestro/a	15,393.84	2,409.43	12,984.41
Distrito Central	NACIONAL	2 Y 3 CALLE	Maestro/a	11,663.88	4,310.41	7,353.47
Distrito Central	NACIONAL	2 Y 3 CALLE	Maestro/a	12,472.39	5,065.67	7,406.72
Distrito Central	NACIONAL	2 Y 3 CALLE	Maestro/a	31,413.23	5,239.91	26,173.32
Distrito Central	NACIONAL	2 Y 3 CALLE	Maestro/a	11,663.88	6,186.40	5,477.48
Distrito Central	NACIONAL	2 Y 3 CALLE	Maestro/a	32,221.75	6,642.73	25,579.02
Distrito Central	NACIONAL	2 Y 3 CALLE	Maestro/a	25,475.90	7,098.52	18,377.38
Distrito Central	NACIONAL	2 Y 3 CALLE	Maestro/a	16,202.35	9,470.05	6,732.30
Distrito Central	NACIONAL	2 Y 3 CALLE	Maestro/a	12,497.51	9,584.42	2,913.09



**Reporte de planillas Docentes, Mes de Mayo Departamento de Francisco Morazan**

<u>Municipio</u>	<u>Centro Educativo</u>	<u>Dirección del Centro</u>	<u>Cargo</u>	<u>Sueldo Bruto</u>	<u>Deducciones</u>	<u>Sueldo Neto</u>
Distrito Central	NACIONAL	2 Y 3 CALLE	Maestro/a	14,897.95	10,213.70	4,684.25
Distrito Central	NACIONAL	2 Y 3 CALLE	Maestro/a	17,010.88	12,408.70	4,602.18
Distrito Central	ESCUELA NACIONAL DE MUSICA	VILLA OLIMPICA	Maestro/a	28,459.55	9,365.47	19,094.08
Distrito Central	LICEO MIXTO HORIZONTES	VILLA VIEJA	Director/a de Media	22,708.71	10,666.61	12,042.10
Distrito Central	NACIONAL	2 Y 3 CALLE	Maestro/a	17,010.88	15,445.66	1,565.22
Distrito Central	NACIONAL	2 Y 3 CALLE	Maestro/a	25,266.96	16,748.68	8,518.28
Distrito Central	NACIONAL	2 Y 3 CALLE	Maestro/a	19,436.42	17,056.03	2,380.39
Distrito Central	NACIONAL	2 Y 3 CALLE	Maestro/a	17,819.39	17,114.75	704.64
Distrito Central	NACIONAL	2 Y 3 CALLE	Maestro/a	21,861.96	19,437.38	2,424.58
Distrito Central	NACIONAL	2 Y 3 CALLE	Maestro/a	34,700.59	28,556.43	6,144.16
Distrito Central	NACIONES UNIDAS	VILLANUEV	Maestro/a	.00	.00	.00
Distrito Central	NACIONES UNIDAS	VILLANUEV	Maestro/a	11,663.88	1,145.82	10,518.06
Distrito Central	NACIONES UNIDAS	VILLANUEV	Maestro/a	11,663.88	2,045.82	9,618.06
Distrito Central	NACIONES UNIDAS	VILLANUEV	Maestro/a	17,819.39	3,799.31	14,020.08
Distrito Central	NACIONES UNIDAS	VILLANUEV	Maestro/a	17,819.39	4,945.04	12,874.35
Distrito Central	NACIONES UNIDAS	VILLANUEV	Maestro/a	17,010.88	5,918.81	11,092.07
Distrito Central	NACIONES UNIDAS	VILLANUEV	Maestro/a	17,010.88	7,100.98	9,909.90
Distrito Central	NACIONES UNIDAS	VILLANUEV	Maestro/a	15,393.84	7,373.41	8,020.43
Distrito Central	CAMARA JUNIOR 1	SAN LUIS	Maestro/a	30,604.72	24,704.15	5,900.57
Distrito Central	NACIONES UNIDAS	VILLANUEV	Maestro/a	16,202.35	10,641.77	5,560.58
Distrito Central	NACIONES UNIDAS	VILLANUEV	Maestro/a	17,819.39	10,826.76	6,992.63
Distrito Central	NACIONES UNIDAS	VILLANUEV	Maestro/a	18,132.01	11,264.36	6,867.65
Distrito Central	NACIONES UNIDAS	VILLANUEV	Maestro/a	19,436.42	11,803.03	7,633.39
Distrito Central	NACIONES UNIDAS	VILLANUEV	Maestro/a	16,340.87	12,561.98	3,778.89



**Reporte de planillas Docentes, Mes de Mayo Departamento de Francisco Morazan**

<u>Municipio</u>	<u>Centro Educativo</u>	<u>Dirección del Centro</u>	<u>Cargo</u>	<u>Sueldo Bruto</u>	<u>Deducciones</u>	<u>Sueldo Neto</u>
Distrito Central	NACIONES UNIDAS	VILLANUEV	Maestro/a	17,010.88	12,589.30	4,421.58
Distrito Central	NACIONES UNIDAS	VILLANUEV	Maestro/a	18,132.01	12,682.11	5,449.90
Distrito Central	NACIONES UNIDAS	VILLANUEV	Maestro/a	17,010.88	13,244.37	3,766.51
Distrito Central	NACIONES UNIDAS	VILLANUEV	Maestro/a	17,323.50	13,540.61	3,782.89
Distrito Central	NACIONES UNIDAS	VILLANUEV	Maestro/a	19,436.42	13,763.31	5,673.11
Distrito Central	NACIONES UNIDAS	VILLANUEV	Maestro/a	16,514.98	14,913.75	1,601.23
Distrito Central	NACIONES UNIDAS	VILLANUEV	Maestro/a	17,010.88	15,595.25	1,415.63
Distrito Central	NACIONES UNIDAS	VILLANUEV	Maestro/a	27,751.00	15,954.92	11,796.08
Distrito Central	NACIONES UNIDAS	VILLANUEV	Maestro/a	18,627.91	16,675.64	1,952.27
Distrito Central	NACIONES UNIDAS	VILLANUEV	Maestro/a	21,732.51	19,136.56	2,595.95
Distrito Central	LICEO MIXTO HORIZONTES	VILLA VIEJA	Director/a de Media	.00	.00	.00
Distrito Central	LICEO MIXTO HORIZONTES	VILLA VIEJA	CONSEJERO	37,452.83	29,556.13	7,896.70
Distrito Central	NICOLAS URQUIETA	LA CAÑADA JACALEAPA	Maestro/a	.00	.00	.00
Distrito Central	NICOLAS URQUIETA	LA CAÑADA JACALEAPA	Maestro/a	11,663.88	2,140.37	9,523.51
Distrito Central	NICOLAS URQUIETA	LA CAÑADA JACALEAPA	Maestro/a	21,053.46	7,944.10	13,109.36
Distrito Central	NICOLAS URQUIETA	LA CAÑADA JACALEAPA	Maestro/a	21,861.97	9,262.10	12,599.87
Distrito Central	NICOLAS URQUIETA	LA CAÑADA JACALEAPA	Maestro/a	34,269.69	14,530.91	19,738.78
Distrito Central	NICOLAS URQUIETA	LA CAÑADA JACALEAPA	Maestro/a	17,819.39	16,101.62	1,717.77
Distrito Central	NICOLAS URQUIETA	LA CAÑADA JACALEAPA	Maestro/a	30,764.62	16,848.99	13,915.63
Distrito Central	NICOLAS URQUIETA	LA CAÑADA JACALEAPA	Maestro/a	33,838.78	30,050.55	3,788.23
Distrito Central	NICOLAS URQUIETA	LA CAÑADA JACALEAPA	Medio. Profesor/a Ciclo Comun	.00	.00	.00
Distrito Central	NICOLAS URQUIETA	LA CAÑADA JACALEAPA	Medio. Profesor/a Ciclo Comun	33,190.17	14,751.21	18,438.96
Distrito Central	NIMIA BAQUEDANO	VILLA OLIMPICA	ASISTENTE DE LABORATORIO	.00	.00	.00
Distrito Central	NIMIA BAQUEDANO	VILLA OLIMPICA	ASISTENTE DE LABORATORIO	28,529.55	9,620.19	18,909.36

**Reporte de planillas Docentes, Mes de Mayo Departamento de Francisco Morazan**

<u>Municipio</u>	<u>Centro Educativo</u>	<u>Dirección del Centro</u>	<u>Cargo</u>	<u>Sueldo Bruto</u>	<u>Deducciones</u>	<u>Sueldo Neto</u>
Distrito Central	NIMIA BAQUEDANO	VILLA OLIMPICA	ASISTENTE DE ORIENTACION	.00	.00	.00
Distrito Central	NIMIA BAQUEDANO	VILLA OLIMPICA	ASISTENTE DE ORIENTACION	17,690.05	11,018.75	6,671.30
Distrito Central	LICEO MIXTO HORIZONTES	VILLA VIEJA	Maestro/a	8,552.12	946.19	7,605.93
Distrito Central	NIMIA BAQUEDANO	VILLA OLIMPICA	ASISTENTE DE TALLER	.00	.00	.00
Distrito Central	NIMIA BAQUEDANO	VILLA OLIMPICA	ASISTENTE DE TALLER	35,326.47	10,255.41	25,071.06
Distrito Central	NIMIA BAQUEDANO	VILLA OLIMPICA	ASISTENTE DE TALLER	34,517.96	30,160.84	4,357.12
Distrito Central	NIMIA BAQUEDANO	VILLA OLIMPICA	ASISTENTE DE TALLER INDUSTRIAL	.00	.00	.00
Distrito Central	NIMIA BAQUEDANO	VILLA OLIMPICA	ASISTENTE DE TALLER INDUSTRIAL	36,134.99	3,764.85	32,370.14
Distrito Central	NIMIA BAQUEDANO	VILLA OLIMPICA	CONSEJERO DE ESTUDIANTES	.00	.00	.00
Distrito Central	NIMIA BAQUEDANO	VILLA OLIMPICA	CONSEJERO DE ESTUDIANTES	17,690.05	2,022.46	15,667.59
Distrito Central	NIMIA BAQUEDANO	VILLA OLIMPICA	CONSEJERO DE ESTUDIANTES	23,731.76	2,798.55	20,933.21
Distrito Central	NIMIA BAQUEDANO	VILLA OLIMPICA	CONSEJERO DE ESTUDIANTES	36,943.51	21,811.67	15,131.84
Distrito Central	NIMIA BAQUEDANO	VILLA OLIMPICA	Director/a de Media	.00	.00	.00
Distrito Central	NIMIA BAQUEDANO	VILLA OLIMPICA	Director/a de Media	19,474.64	2,165.23	17,309.41
Distrito Central	NIMIA BAQUEDANO	VILLA OLIMPICA	JEFE DE LABORATORIO	.00	.00	.00
Distrito Central	NIMIA BAQUEDANO	VILLA OLIMPICA	JEFE DE LABORATORIO	35,757.37	29,910.68	5,846.69
Distrito Central	NIMIA BAQUEDANO	VILLA OLIMPICA	Maestro/a	.00	.00	.00
Distrito Central	NIMIA BAQUEDANO	VILLA OLIMPICA	Maestro/a	9,407.35	1,359.85	8,047.50
Distrito Central	LICEO MIXTO HORIZONTES	VILLA VIEJA	Maestro/a	8,552.12	3,225.90	5,326.22
Distrito Central	21 DE OCTUBRE	COLONIA 21 DE OCT	Medio. Profesor/a Ciclo Comun	29,418.59	15,403.44	14,015.15
Distrito Central	ESCUELA NACIONAL DE MUSICA	VILLA OLIMPICA	Maestro/a	12,472.39	11,270.22	1,202.17
Distrito Central	NIMIA BAQUEDANO	VILLA OLIMPICA	Maestro/a	11,663.88	1,540.37	10,123.51
Distrito Central	NIMIA BAQUEDANO	VILLA OLIMPICA	Maestro/a	16,202.35	1,558.22	14,644.13
Distrito Central	NIMIA BAQUEDANO	VILLA OLIMPICA	Maestro/a	11,972.98	1,565.09	10,407.89



**Reporte de planillas Docentes, Mes de Mayo Departamento de Francisco Morazan**

<u>Municipio</u>	<u>Centro Educativo</u>	<u>Dirección del Centro</u>	<u>Cargo</u>	<u>Sueldo Bruto</u>	<u>Deducciones</u>	<u>Sueldo Neto</u>
Distrito Central	NIMIA BAQUEDANO	VILLA OLIMPICA	Maestro/a	14,111.02	1,740.59	12,370.43
Distrito Central	NIMIA BAQUEDANO	VILLA OLIMPICA	Maestro/a	21,057.94	2,107.92	18,950.02
Distrito Central	NIMIA BAQUEDANO	VILLA OLIMPICA	Maestro/a	15,393.84	2,463.21	12,930.63
Distrito Central	NIMIA BAQUEDANO	VILLA OLIMPICA	Maestro/a	14,351.84	2,610.18	11,741.66
Distrito Central	NIMIA BAQUEDANO	VILLA OLIMPICA	Maestro/a	29,849.50	2,899.16	26,950.34
Distrito Central	NIMIA BAQUEDANO	VILLA OLIMPICA	Maestro/a	16,957.57	2,961.64	13,995.93
Distrito Central	NIMIA BAQUEDANO	VILLA OLIMPICA	Maestro/a	28,658.89	3,141.34	25,517.55
Distrito Central	NIMIA BAQUEDANO	VILLA OLIMPICA	Maestro/a	17,010.88	3,222.90	13,787.98
Distrito Central	NIMIA BAQUEDANO	VILLA OLIMPICA	Maestro/a	4,703.67	3,876.44	827.23
Distrito Central	NIMIA BAQUEDANO	VILLA OLIMPICA	Maestro/a	36,519.00	3,949.40	32,569.60
Distrito Central	CAMARA JUNIOR 1	SAN LUIS	Maestro/a	22,570.75	20,404.26	2,166.49
Distrito Central	NIMIA BAQUEDANO	VILLA OLIMPICA	Maestro/a	18,414.69	4,985.88	13,428.81
Distrito Central	NIMIA BAQUEDANO	VILLA OLIMPICA	Maestro/a	21,435.54	5,741.92	15,693.62
Distrito Central	NIMIA BAQUEDANO	VILLA OLIMPICA	Maestro/a	23,807.79	6,624.08	17,183.71
Distrito Central	NIMIA BAQUEDANO	VILLA OLIMPICA	Maestro/a	15,347.13	6,655.50	8,691.63
Distrito Central	NIMIA BAQUEDANO	VILLA OLIMPICA	Maestro/a	17,766.09	6,912.15	10,853.94
Distrito Central	NIMIA BAQUEDANO	VILLA OLIMPICA	Maestro/a	14,491.92	7,969.73	6,522.19
Distrito Central	NIMIA BAQUEDANO	VILLA OLIMPICA	Maestro/a	18,792.29	8,961.58	9,830.71
Distrito Central	NIMIA BAQUEDANO	VILLA OLIMPICA	Maestro/a	14,919.54	9,087.78	5,831.76
Distrito Central	NIMIA BAQUEDANO	VILLA OLIMPICA	Maestro/a	33,255.19	9,088.40	24,166.79
Distrito Central	NIMIA BAQUEDANO	VILLA OLIMPICA	Maestro/a	31,035.63	9,517.43	21,518.20
Distrito Central	NIMIA BAQUEDANO	VILLA OLIMPICA	Maestro/a	28,529.55	9,620.19	18,909.36
Distrito Central	NIMIA BAQUEDANO	VILLA OLIMPICA	Maestro/a	23,807.80	9,683.40	14,124.40
Distrito Central	NIMIA BAQUEDANO	VILLA OLIMPICA	Maestro/a	26,233.34	10,816.33	15,417.01

**Reporte de planillas Docentes, Mes de Mayo Departamento de Francisco Morazan**

<u>Municipio</u>	<u>Centro Educativo</u>	<u>Dirección del Centro</u>	<u>Cargo</u>	<u>Sueldo Bruto</u>	<u>Deducciones</u>	<u>Sueldo Neto</u>
Distrito Central	NIMIA BAQUEDANO	VILLA OLIMPICA	Maestro/a	22,674.98	11,034.94	11,640.04
Distrito Central	NIMIA BAQUEDANO	VILLA OLIMPICA	Maestro/a	19,817.33	11,424.76	8,392.57
Distrito Central	LICEO MIXTO HORIZONTES	VILLA VIEJA	Maestro/a	8,979.74	5,160.92	3,818.82
Distrito Central	LICEO MIXTO HORIZONTES	VILLA VIEJA	Maestro/a	.00	.00	.00
Distrito Central	NIMIA BAQUEDANO	VILLA OLIMPICA	Maestro/a	27,259.56	14,494.13	12,765.43
Distrito Central	NIMIA BAQUEDANO	VILLA OLIMPICA	Maestro/a	27,095.17	15,003.92	12,091.25
Distrito Central	NIMIA BAQUEDANO	VILLA OLIMPICA	Maestro/a	38,361.07	15,133.58	23,227.49
Distrito Central	NIMIA BAQUEDANO	VILLA OLIMPICA	Maestro/a	22,621.66	15,290.30	7,331.36
Distrito Central	NIMIA BAQUEDANO	VILLA OLIMPICA	Maestro/a	32,652.64	15,627.74	17,024.90
Distrito Central	NIMIA BAQUEDANO	VILLA OLIMPICA	Maestro/a	28,204.76	16,294.24	11,910.52
Distrito Central	NIMIA BAQUEDANO	VILLA OLIMPICA	Maestro/a	30,227.11	16,634.67	13,592.44
Distrito Central	NIMIA BAQUEDANO	VILLA OLIMPICA	Maestro/a	30,037.96	16,967.77	13,070.19
Distrito Central	NIMIA BAQUEDANO	VILLA OLIMPICA	Maestro/a	25,909.05	18,643.99	7,265.06
Distrito Central	NIMIA BAQUEDANO	VILLA OLIMPICA	Maestro/a	23,052.59	18,758.30	4,294.29
Distrito Central	NIMIA BAQUEDANO	VILLA OLIMPICA	Maestro/a	23,807.80	20,365.45	3,442.35
Distrito Central	NIMIA BAQUEDANO	VILLA OLIMPICA	Maestro/a	25,478.13	24,946.52	531.61
Distrito Central	NIMIA BAQUEDANO	VILLA OLIMPICA	Maestro/a	33,255.19	25,963.90	7,291.29
Distrito Central	NIMIA BAQUEDANO	VILLA OLIMPICA	Maestro/a	28,339.07	26,913.72	1,425.35
Distrito Central	LICEO MIXTO HORIZONTES	VILLA VIEJA	CONSEJERO	.00	.00	.00
Distrito Central	NIMIA BAQUEDANO	VILLA OLIMPICA	Medio. Profesor/a Ciclo Comun	.00	.00	.00
Distrito Central	NIMIA BAQUEDANO	VILLA OLIMPICA	Medio. Profesor/a Ciclo Comun	14,111.02	1,740.59	12,370.43
Distrito Central	NIMIA BAQUEDANO	VILLA OLIMPICA	Medio. Profesor/a Ciclo Comun	21,057.94	2,107.92	18,950.02
Distrito Central	NIMIA BAQUEDANO	VILLA OLIMPICA	Medio. Profesor/a Ciclo Comun	14,351.84	2,610.18	11,741.66
Distrito Central	NIMIA BAQUEDANO	VILLA OLIMPICA	Medio. Profesor/a Ciclo Comun	16,957.57	2,961.64	13,995.93

**Reporte de planillas Docentes, Mes de Mayo Departamento de Francisco Morazan**

<u>Municipio</u>	<u>Centro Educativo</u>	<u>Dirección del Centro</u>	<u>Cargo</u>	<u>Sueldo Bruto</u>	<u>Deducciones</u>	<u>Sueldo Neto</u>
Distrito Central	NIMIA BAQUEDANO	VILLA OLIMPICA	Medio. Profesor/a Ciclo Comun	28,658.89	3,141.34	25,517.55
Distrito Central	NIMIA BAQUEDANO	VILLA OLIMPICA	Medio. Profesor/a Ciclo Comun	4,703.67	3,876.44	827.23
Distrito Central	NIMIA BAQUEDANO	VILLA OLIMPICA	Medio. Profesor/a Ciclo Comun	35,486.38	4,006.49	31,479.89
Distrito Central	NIMIA BAQUEDANO	VILLA OLIMPICA	Medio. Profesor/a Ciclo Comun	17,766.09	6,912.15	10,853.94
Distrito Central	NIMIA BAQUEDANO	VILLA OLIMPICA	Medio. Profesor/a Ciclo Comun	14,491.92	7,969.73	6,522.19
Distrito Central	NIMIA BAQUEDANO	VILLA OLIMPICA	Medio. Profesor/a Ciclo Comun	14,919.54	9,087.78	5,831.76
Distrito Central	NIMIA BAQUEDANO	VILLA OLIMPICA	Medio. Profesor/a Ciclo Comun	33,255.19	9,088.40	24,166.79
Distrito Central	NIMIA BAQUEDANO	VILLA OLIMPICA	Medio. Profesor/a Ciclo Comun	31,035.63	9,517.43	21,518.20
Distrito Central	NIMIA BAQUEDANO	VILLA OLIMPICA	Medio. Profesor/a Ciclo Comun	28,529.55	9,620.19	18,909.36
Distrito Central	NIMIA BAQUEDANO	VILLA OLIMPICA	Medio. Profesor/a Ciclo Comun	23,807.80	9,683.40	14,124.40
Distrito Central	LICEO MIXTO HORIZONTES	VILLA VIEJA	Maestro/a	29,254.19	11,057.68	18,196.51
Distrito Central	ESCUELA NACIONAL DE MUSICA	VILLA OLIMPICA	Maestro/a	24,509.69	12,186.77	12,322.92
Distrito Central	NIMIA BAQUEDANO	VILLA OLIMPICA	Medio. Profesor/a Ciclo Comun	21,435.56	14,852.31	6,583.25
Distrito Central	NIMIA BAQUEDANO	VILLA OLIMPICA	Medio. Profesor/a Ciclo Comun	22,621.66	15,290.30	7,331.36
Distrito Central	NIMIA BAQUEDANO	VILLA OLIMPICA	Medio. Profesor/a Ciclo Comun	30,227.11	16,634.67	13,592.44
Distrito Central	NIMIA BAQUEDANO	VILLA OLIMPICA	Medio. Profesor/a Ciclo Comun	25,909.05	18,643.99	7,265.06
Distrito Central	NIMIA BAQUEDANO	VILLA OLIMPICA	Medio. Profesor/a Ciclo Comun	23,052.59	18,758.30	4,294.29
Distrito Central	NIMIA BAQUEDANO	VILLA OLIMPICA	Medio. Profesor/a Ciclo Comun	25,478.13	24,946.52	531.61
Distrito Central	NIMIA BAQUEDANO	VILLA OLIMPICA	Medio. Profesor/a Ciclo Comun	28,339.07	26,913.72	1,425.35
Distrito Central	NIMIA BAQUEDANO	VILLA OLIMPICA	Medio. Profesor/a Ciclo Comun	31,035.63	29,281.33	1,754.30
Distrito Central	NIMIA BAQUEDANO	VILLA OLIMPICA	Medio. Profesor/a Ciclo Diversificado	.00	.00	.00
Distrito Central	NIMIA BAQUEDANO	VILLA OLIMPICA	Medio. Profesor/a Ciclo Diversificado	21,057.94	2,107.92	18,950.02
Distrito Central	NIMIA BAQUEDANO	VILLA OLIMPICA	Medio. Profesor/a Ciclo Diversificado	23,807.79	6,624.08	17,183.71
Distrito Central	NIMIA BAQUEDANO	VILLA OLIMPICA	Medio. Profesor/a Ciclo Diversificado	15,347.13	6,655.50	8,691.63

**Reporte de planillas Docentes, Mes de Mayo Departamento de Francisco Morazan**

<u>Municipio</u>	<u>Centro Educativo</u>	<u>Dirección del Centro</u>	<u>Cargo</u>	<u>Sueldo Bruto</u>	<u>Deducciones</u>	<u>Sueldo Neto</u>
Distrito Central	NIMIA BAQUEDANO	VILLA OLIMPICA	Medio. Profesor/a Ciclo Diversificado	14,491.92	7,969.73	6,522.19
Distrito Central	NIMIA BAQUEDANO	VILLA OLIMPICA	Medio. Profesor/a Ciclo Diversificado	18,792.29	8,961.58	9,830.71
Distrito Central	ESCUELA NACIONAL DE MUSICA	VILLA OLIMPICA	Maestro/a	22,350.66	11,874.67	10,475.99
Distrito Central	NIMIA BAQUEDANO	VILLA OLIMPICA	Medio. Profesor/a Ciclo Diversificado	28,204.76	16,294.24	11,910.52
Distrito Central	NIMIA BAQUEDANO	VILLA OLIMPICA	Medio. Profesor/a Ciclo Diversificado	25,909.05	18,643.99	7,265.06
Distrito Central	NIMIA BAQUEDANO	VILLA OLIMPICA	Secretario	.00	.00	.00
Distrito Central	NIMIA BAQUEDANO	VILLA OLIMPICA	Secretario	30,037.96	16,967.77	13,070.19
Distrito Central	NIMIA BAQUEDANO	VILLA OLIMPICA	Subdirector/a de Media	.00	.00	.00
Distrito Central	NIMIA BAQUEDANO	VILLA OLIMPICA	Subdirector/a de Media	38,183.18	29,884.15	8,299.03
Distrito Central	NORBERTO GUILLEN	EL EMPEDRADO	Maestro/a	.00	.00	.00
Distrito Central	NORBERTO GUILLEN	EL EMPEDRADO	Maestro/a	17,010.88	7,065.05	9,945.83
Distrito Central	NORBERTO GUILLEN	EL EMPEDRADO	Maestro/a	21,861.97	16,293.97	5,568.00
Distrito Central	NORMA FUNEZ	LA FLOR NO.1	Maestro/a	.00	.00	.00
Distrito Central	NORMA FUNEZ	LA FLOR NO.1	Maestro/a	18,379.96	3,436.31	14,943.65
Distrito Central	NORMA FUNEZ	LA FLOR NO.1	Maestro/a	16,202.35	3,658.22	12,544.13
Distrito Central	NORMA REGINA DE CALLEJAS	COL POLICARPO PAZ GARCIA	Maestro/a	.00	.00	.00
Distrito Central	NORMA REGINA DE CALLEJAS	COL POLICARPO PAZ GARCIA	Maestro/a	25,909.04	3,617.83	22,291.21
Distrito Central	NORMA REGINA DE CALLEJAS	COL POLICARPO PAZ GARCIA	Maestro/a	17,010.87	5,068.95	11,941.92
Distrito Central	21 DE OCTUBRE	COLONIA 21 DE OCT	Medio. Profesor/a Ciclo Comun	23,754.48	19,802.58	3,951.90
Distrito Central	LA CUESTA	ALDEA LA CUESTA	Medio. Profesor/a Ciclo Comun	19,169.88	8,206.23	10,963.65
Distrito Central	NORMA REGINA DE CALLEJAS	COL POLICARPO PAZ GARCIA	Maestro/a	19,436.42	16,246.34	3,190.08
Distrito Central	NUEVA ESPERANZA	COL NUEVA ESPERANZA	Maestro/a	.00	.00	.00
Distrito Central	NUEVA ESPERANZA	COL NUEVA ESPERANZA	Maestro/a	18,627.91	9,663.59	8,964.32
Distrito Central	NUEVA ESPERANZA	COL NUEVA ESPERANZA	Maestro/a	13,280.92	12,781.14	499.78



**Reporte de planillas Docentes, Mes de Mayo Departamento de Francisco Morazan**

<u>Municipio</u>	<u>Centro Educativo</u>	<u>Dirección del Centro</u>	<u>Cargo</u>	<u>Sueldo Bruto</u>	<u>Deducciones</u>	<u>Sueldo Neto</u>
Distrito Central	NUEVA ESPERANZA	COL NUEVA ESPERANZA	Maestro/a	32,221.75	19,158.77	13,062.98
Distrito Central	NUEVA GRACIAS A DIOS	COL GRACIAS A DIOS	Maestro/a	.00	.00	.00
Distrito Central	NUEVA GRACIAS A DIOS	COL GRACIAS A DIOS	Maestro/a	11,663.88	1,540.37	10,123.51
Distrito Central	NUEVA GRACIAS A DIOS	COL GRACIAS A DIOS	Maestro/a	11,663.88	6,511.68	5,152.20
Distrito Central	NUEVA GRACIAS A DIOS	COL GRACIAS A DIOS	Maestro/a	17,796.37	10,838.17	6,958.20
Distrito Central	NUEVA GRACIAS A DIOS	COL GRACIAS A DIOS	Maestro/a	18,627.91	11,636.43	6,991.48
Distrito Central	NUEVA GRACIAS A DIOS	COL GRACIAS A DIOS	Maestro/a	19,436.42	12,612.64	6,823.78
Distrito Central	NUEVA GRACIAS A DIOS	COL GRACIAS A DIOS	Maestro/a	22,241.96	14,180.22	8,061.74
Distrito Central	NUEVA JERUSALEM	NUEVA JERUSALEM	Maestro/a	.00	.00	.00
Distrito Central	NUEVA JERUSALEM	NUEVA JERUSALEM	Maestro/a	11,663.88	1,540.37	10,123.51
Distrito Central	CAMARA JUNIOR 1	SAN LUIS	Maestro/a	20,469.87	19,737.61	732.26
Distrito Central	NUEVA JERUSALEM	NUEVA JERUSALEM	Maestro/a	12,472.39	5,345.41	7,126.98
Distrito Central	NUEVA JERUSALEM	NUEVA JERUSALEM	Maestro/a	18,627.91	7,261.19	11,366.72
Distrito Central	NUEVA JERUSALEM	NUEVA JERUSALEM	Maestro/a	13,280.92	8,115.09	5,165.83
Distrito Central	NUEVA JERUSALEM	NUEVA JERUSALEM	Maestro/a	16,202.35	10,243.70	5,958.65
Distrito Central	NUEVA JERUSALEM	NUEVA JERUSALEM	Maestro/a	13,280.91	12,728.13	552.78
Distrito Central	NUEVA JERUSALEM	NUEVA JERUSALEM	Maestro/a	17,010.88	14,013.95	2,996.93
Distrito Central	NUEVA JERUSALEM	NUEVA JERUSALEM	Maestro/a	16,514.98	14,519.23	1,995.75
Distrito Central	NUEVA JERUSALEM	NUEVA JERUSALEM	Maestro/a	17,010.88	15,926.53	1,084.35
Distrito Central	NUEVA JERUSALEM	NUEVA JERUSALEM	Maestro/a	18,627.91	17,670.27	957.64
Distrito Central	NUEVA SOCIEDAD	COL. LOMAS DEL CORTIJO	Maestro/a	.00	.00	.00
Distrito Central	NUEVA SOCIEDAD	COL. LOMAS DEL CORTIJO	Maestro/a	14,897.95	1,404.55	13,493.40
Distrito Central	NUEVA SOCIEDAD	COL. LOMAS DEL CORTIJO	Maestro/a	15,393.84	1,444.22	13,949.62
Distrito Central	NUEVA SOCIEDAD	COL. LOMAS DEL CORTIJO	Maestro/a	20,923.99	12,054.01	8,869.98

**Reporte de planillas Docentes, Mes de Mayo Departamento de Francisco Morazan**

<u>Municipio</u>	<u>Centro Educativo</u>	<u>Dirección del Centro</u>	<u>Cargo</u>	<u>Sueldo Bruto</u>	<u>Deducciones</u>	<u>Sueldo Neto</u>
Distrito Central	NUEVA SUYAPA	COL. NUEVA SUYAPA	ASISTENTE DE LABORATORIO	.00	.00	.00
Distrito Central	NUEVA SUYAPA	COL. NUEVA SUYAPA	ASISTENTE DE LABORATORIO	34,948.86	14,106.94	20,841.92
Distrito Central	LICEO MIXTO HORIZONTES	VILLA VIEJA	Maestro/a	37,111.06	8,564.50	28,546.56
Distrito Central	LICEO MIXTO HORIZONTES	VILLA VIEJA	Maestro/a	25,100.51	22,734.03	2,366.48
Distrito Central	LICEO MIXTO HORIZONTES	VILLA VIEJA	Maestro/a	37,752.02	35,914.31	1,837.71
Distrito Central	LICEO MIXTO HORIZONTES	VILLA VIEJA	Maestro/a	33,892.08	21,723.16	12,168.92
Distrito Central	NUEVA SUYAPA	COL. NUEVA SUYAPA	CONSEJERO DE ESTUDIANTES	.00	.00	.00
Distrito Central	NUEVA SUYAPA	COL. NUEVA SUYAPA	CONSEJERO DE ESTUDIANTES	17,690.05	2,022.46	15,667.59
Distrito Central	NUEVA SUYAPA	COL. NUEVA SUYAPA	CONSEJERO DE ESTUDIANTES	24,109.36	16,666.46	7,442.90
Distrito Central	NUEVA SUYAPA	COL. NUEVA SUYAPA	CONSEJERO DE ESTUDIANTES	30,500.98	18,499.67	12,001.31
Distrito Central	NUEVA SUYAPA	COL. NUEVA SUYAPA	CONSEJERO DE ESTUDIANTES	32,900.93	22,463.57	10,437.36
Distrito Central	NUEVA SUYAPA	COL. NUEVA SUYAPA	CONSEJERO DE ESTUDIANTES	36,943.51	28,822.22	8,121.29
Distrito Central	NUEVA SUYAPA	COL. NUEVA SUYAPA	Director/a de Media	.00	.00	.00
Distrito Central	NUEVA SUYAPA	COL. NUEVA SUYAPA	Director/a de Media	30,314.14	12,941.03	17,373.11
Distrito Central	NUEVA SUYAPA	COLONIA NUEVA SUYAPA EDIF ESC 11 JUNIO	Director/a Pre-escolar / Primaria / Basico	.00	.00	.00
Distrito Central	NUEVA SUYAPA	COLONIA NUEVA SUYAPA EDIF ESC 11 JUNIO	Director/a Pre-escolar / Primaria / Basico	7,432.96	856.67	6,576.29
Distrito Central	NUEVA SUYAPA	COL. NUEVA SUYAPA	JEFE DE DEPARTAMENTO DE ORIENTACION	.00	.00	.00
Distrito Central	NUEVA SUYAPA	COL. NUEVA SUYAPA	JEFE DE DEPARTAMENTO DE ORIENTACION	23,241.04	6,767.07	16,473.97
Distrito Central	LA CUESTA	ALDEA LA CUESTA	Medio. Profesor/a Ciclo Comun	.00	.00	.00
Distrito Central	NUEVA SUYAPA	COL. NUEVA SUYAPA	JEFE DE LABORATORIO	25,186.86	23,362.24	1,824.62
Distrito Central	NUEVA SUYAPA	COL. NUEVA SUYAPA	JEFE DE LABORATORIO DE CIENCIAS NATURALES	.00	.00	.00
Distrito Central	NUEVA SUYAPA	COL. NUEVA SUYAPA	JEFE DE LABORATORIO DE CIENCIAS NATURALES	30,846.48	21,054.20	9,792.28
Distrito Central	NUEVA SUYAPA	COL. NUEVA SUYAPA	JEFE DE TALLER DE ARTES INDUSTRIALES	.00	.00	.00
Distrito Central	NUEVA SUYAPA	COL. NUEVA SUYAPA	JEFE DE TALLER DE ARTES INDUSTRIALES	35,217.85	24,764.44	10,453.41





### Reporte de planillas Docentes, Mes de Mayo Departamento de Francisco Morazan

<u>Municipio</u>	<u>Centro Educativo</u>	<u>Dirección del Centro</u>	<u>Cargo</u>	<u>Sueldo Bruto</u>	<u>Deducciones</u>	<u>Sueldo Neto</u>
Distrito Central	NUEVA SUYAPA	COL. NUEVA SUYAPA	JEFE DE TALLER DE HOGAR	.00	.00	.00
Distrito Central	NUEVA SUYAPA	COL. NUEVA SUYAPA	JEFE DE TALLER DE HOGAR	26,963.80	26,128.50	835.30
Distrito Central	NUEVA SUYAPA	COL. NUEVA SUYAPA	Maestro/a	.00	.00	.00
Distrito Central	NUEVA SUYAPA	COL. NUEVA SUYAPA	Maestro/a	855.21	281.13	574.08
Distrito Central	NUEVA SUYAPA	COL. NUEVA SUYAPA	Maestro/a	9,407.35	965.30	8,442.05
Distrito Central	NUEVA SUYAPA	COL. NUEVA SUYAPA	Maestro/a	7,696.92	1,223.01	6,473.91
Distrito Central	NUEVA SUYAPA	COL. NUEVA SUYAPA	Maestro/a	10,690.17	1,462.47	9,227.70
Distrito Central	NUEVA SUYAPA	COL. NUEVA SUYAPA	Maestro/a	14,538.63	1,648.80	12,889.83
Distrito Central	NUEVA SUYAPA	COL. NUEVA SUYAPA	Maestro/a	18,200.30	1,668.73	16,531.57
Distrito Central	NUEVA SUYAPA	COL. NUEVA SUYAPA	Maestro/a	18,845.60	1,720.36	17,125.24
Distrito Central	CAMARA JUNIOR 1	SAN LUIS	Maestro/a	21,861.97	19,603.00	2,258.97
Distrito Central	LICEO MIXTO HORIZONTES	VILLA VIEJA	Maestro/a	37,960.12	37,295.23	664.89
Distrito Central	NUEVA SUYAPA	COL. NUEVA SUYAPA	Maestro/a	15,393.84	2,493.54	12,900.30
Distrito Central	NUEVA SUYAPA	COL. NUEVA SUYAPA	Maestro/a	19,925.11	2,796.04	17,129.07
Distrito Central	NUEVA SUYAPA	COL. NUEVA SUYAPA	Maestro/a	5,131.28	3,979.53	1,151.75
Distrito Central	NUEVA SUYAPA	COL. NUEVA SUYAPA	Maestro/a	15,393.84	4,251.40	11,142.44
Distrito Central	NUEVA SUYAPA	COL. NUEVA SUYAPA	Maestro/a	36,565.90	4,498.19	32,067.71
Distrito Central	NUEVA SUYAPA	COL. NUEVA SUYAPA	Maestro/a	16,202.35	5,008.22	11,194.13
Distrito Central	NUEVA SUYAPA	COL. NUEVA SUYAPA	Maestro/a	30,631.05	5,447.69	25,183.36
Distrito Central	NUEVA SUYAPA	COL. NUEVA SUYAPA	Maestro/a	14,089.43	6,835.57	7,253.86
Distrito Central	NUEVA SUYAPA	COL. NUEVA SUYAPA	Maestro/a	23,430.19	8,381.60	15,048.59
Distrito Central	NUEVA SUYAPA	COL. NUEVA SUYAPA	Maestro/a	11,972.97	9,028.10	2,944.87
Distrito Central	NUEVA SUYAPA	COL. NUEVA SUYAPA	Maestro/a	31,413.23	9,160.11	22,253.12
Distrito Central	NUEVA SUYAPA	COL. NUEVA SUYAPA	Maestro/a	33,030.26	9,654.88	23,375.38



### Reporte de planillas Docentes, Mes de Mayo Departamento de Francisco Morazan

<u>Municipio</u>	<u>Centro Educativo</u>	<u>Dirección del Centro</u>	<u>Cargo</u>	<u>Sueldo Bruto</u>	<u>Deducciones</u>	<u>Sueldo Neto</u>
Distrito Central	NUEVA SUYAPA	COL. NUEVA SUYAPA	Maestro/a	28,689.46	9,794.77	18,894.69
Distrito Central	NUEVA SUYAPA	COL. NUEVA SUYAPA	Maestro/a	28,232.46	9,826.98	18,405.48
Distrito Central	ESCUELA NACIONAL DE MUSICA	VILLA OLIMPICA	Maestro/a	30,817.93	12,727.25	18,090.68
Distrito Central	NUEVA SUYAPA	COL. NUEVA SUYAPA	Maestro/a	34,647.30	10,648.26	23,999.04
Distrito Central	NUEVA SUYAPA	COL. NUEVA SUYAPA	Maestro/a	30,604.72	11,169.42	19,435.30
Distrito Central	NUEVA SUYAPA	COL. NUEVA SUYAPA	Maestro/a	22,999.27	11,203.08	11,796.19
Distrito Central	NUEVA SUYAPA	COL. NUEVA SUYAPA	Maestro/a	30,604.72	11,401.99	19,202.73
Distrito Central	NUEVA SUYAPA	COL. NUEVA SUYAPA	Maestro/a	31,413.23	11,471.34	19,941.89
Distrito Central	NUEVA SUYAPA	COL. NUEVA SUYAPA	Maestro/a	17,010.88	11,533.73	5,477.15
Distrito Central	NUEVA SUYAPA	COL. NUEVA SUYAPA	Maestro/a	22,999.27	12,010.87	10,988.40
Distrito Central	NUEVA SUYAPA	COL. NUEVA SUYAPA	Maestro/a	21,861.97	12,237.71	9,624.26
Distrito Central	NUEVA SUYAPA	COL. NUEVA SUYAPA	Maestro/a	30,314.14	12,941.03	17,373.11
Distrito Central	NUEVA SUYAPA	COL. NUEVA SUYAPA	Maestro/a	27,041.85	13,130.83	13,911.02
Distrito Central	NUEVA SUYAPA	COL. NUEVA SUYAPA	Maestro/a	27,850.38	13,188.37	14,662.01
Distrito Central	NUEVA SUYAPA	COL. NUEVA SUYAPA	Maestro/a	29,147.59	13,841.92	15,305.67
Distrito Central	NUEVA SUYAPA	COL. NUEVA SUYAPA	Maestro/a	23,159.19	14,274.54	8,884.65
Distrito Central	NUEVA SUYAPA	COL. NUEVA SUYAPA	Maestro/a	17,010.88	14,764.39	2,246.49
Distrito Central	NUEVA SUYAPA	COL. NUEVA SUYAPA	Maestro/a	21,488.85	15,229.83	6,259.02
Distrito Central	LICEO MIXTO HORIZONTES	VILLA VIEJA	Maestro/a	29,040.98	5,725.73	23,315.25
Distrito Central	ESCUELA NACIONAL DE MUSICA	VILLA OLIMPICA	Maestro/a	16,108.95	8,772.80	7,336.15
Distrito Central	NUEVA SUYAPA	COL. NUEVA SUYAPA	Maestro/a	25,318.21	17,096.64	8,221.57
Distrito Central	NUEVA SUYAPA	COL. NUEVA SUYAPA	Maestro/a	28,716.68	17,608.69	11,107.99
Distrito Central	NUEVA SUYAPA	COL. NUEVA SUYAPA	Maestro/a	25,371.52	17,689.17	7,682.35
Distrito Central	NUEVA SUYAPA	COL. NUEVA SUYAPA	Maestro/a	25,478.14	18,080.81	7,397.33



### Reporte de planillas Docentes, Mes de Mayo Departamento de Francisco Morazan

<u>Municipio</u>	<u>Centro Educativo</u>	<u>Dirección del Centro</u>	<u>Cargo</u>	<u>Sueldo Bruto</u>	<u>Deducciones</u>	<u>Sueldo Neto</u>
Distrito Central	NUEVA SUYAPA	COL. NUEVA SUYAPA	Maestro/a	30,500.98	18,499.67	12,001.31
Distrito Central	NUEVA SUYAPA	COL. NUEVA SUYAPA	Maestro/a	25,264.90	18,657.08	6,607.82
Distrito Central	NUEVA SUYAPA	COL. NUEVA SUYAPA	Maestro/a	30,604.72	19,747.55	10,857.17
Distrito Central	NUEVA SUYAPA	COL. NUEVA SUYAPA	Maestro/a	23,754.48	19,802.58	3,951.90
Distrito Central	NUEVA SUYAPA	COL. NUEVA SUYAPA	Maestro/a	25,695.84	19,817.59	5,878.25
Distrito Central	NUEVA SUYAPA	COL. NUEVA SUYAPA	Maestro/a	22,244.05	20,261.06	1,982.99
Distrito Central	NUEVA SUYAPA	COL. NUEVA SUYAPA	Maestro/a	30,846.48	21,054.20	9,792.28
Distrito Central	NUEVA SUYAPA	COL. NUEVA SUYAPA	Maestro/a	26,180.04	22,285.86	3,894.18
Distrito Central	NUEVA SUYAPA	COL. NUEVA SUYAPA	Maestro/a	35,432.59	22,507.24	12,925.35
Distrito Central	NUEVA SUYAPA	COL. NUEVA SUYAPA	Maestro/a	25,424.82	22,801.93	2,622.89
Distrito Central	LICEO MIXTO HORIZONTES	VILLA VIEJA	Medio. Profesor/a Ciclo Comun	8,552.12	3,225.90	5,326.22
Distrito Central	NUEVA SUYAPA	COL. NUEVA SUYAPA	Maestro/a	33,030.26	22,899.15	10,131.11
Distrito Central	NUEVA SUYAPA	COL. NUEVA SUYAPA	Maestro/a	25,186.86	23,362.24	1,824.62
Distrito Central	NUEVA SUYAPA	COL. NUEVA SUYAPA	Maestro/a	31,519.83	23,545.03	7,974.80
Distrito Central	NUEVA SUYAPA	COL. NUEVA SUYAPA	Maestro/a	33,838.78	23,703.31	10,135.47
Distrito Central	NUEVA SUYAPA	COL. NUEVA SUYAPA	Maestro/a	25,424.83	24,307.85	1,116.98
Distrito Central	NUEVA SUYAPA	COL. NUEVA SUYAPA	Maestro/a	28,392.38	24,809.66	3,582.72
Distrito Central	NUEVA SUYAPA	COL. NUEVA SUYAPA	Maestro/a	33,838.78	26,784.20	7,054.58
Distrito Central	NUEVA SUYAPA	COL. NUEVA SUYAPA	Maestro/a	31,413.23	30,834.85	578.38
Distrito Central	NUEVA SUYAPA	COL. NUEVA SUYAPA	Maestro/a	32,467.99	31,330.63	1,137.36
Distrito Central	NUEVA SUYAPA	COL. NUEVA SUYAPA	Maestro/a	32,381.65	31,839.49	542.16
Distrito Central	NUEVA SUYAPA	COLONIA NUEVA SUYAPA EDIF ESC 11 JUNIO	Maestro/a	.00	.00	.00
Distrito Central	NUEVA SUYAPA	COLONIA NUEVA SUYAPA EDIF ESC 11 JUNIO	Maestro/a	22,674.98	13,250.24	9,424.74
Distrito Central	NUEVA SUYAPA	COLONIA NUEVA SUYAPA EDIF ESC 11 JUNIO	Maestro/a	23,483.49	14,705.85	8,777.64

**Reporte de planillas Docentes, Mes de Mayo Departamento de Francisco Morazan**

<u>Municipio</u>	<u>Centro Educativo</u>	<u>Dirección del Centro</u>	<u>Cargo</u>	<u>Sueldo Bruto</u>	<u>Deducciones</u>	<u>Sueldo Neto</u>
Distrito Central	NUEVA SUYAPA	COLONIA NUEVA SUYAPA EDIF ESC 11 JUNIO	Maestro/a	21,866.45	18,246.82	3,619.63
Distrito Central	NUEVA SUYAPA	COLONIA NUEVA SUYAPA EDIF ESC 11 JUNIO	Maestro/a	25,100.52	20,635.29	4,465.23
Distrito Central	LICEO MIXTO HORIZONTES	VILLA VIEJA	Medio. Profesor/a Ciclo Comun	8,979.74	5,160.92	3,818.82
Distrito Central	ESCUELA NACIONAL DE MUSICA	VILLA OLIMPICA	Maestro/a	17,010.87	16,081.45	929.42
Distrito Central	NUEVA SUYAPA	COLONIA NUEVA SUYAPA EDIF ESC 11 JUNIO	Maestro/a	24,792.70	23,496.95	1,295.75
Distrito Central	NUEVA SUYAPA	COLONIA NUEVA SUYAPA EDIF ESC 11 JUNIO	Maestro/a	29,368.03	25,754.09	3,613.94
Distrito Central	NUEVA SUYAPA	COL. NUEVA SUYAPA	Medio. Profesor/a Ciclo Comun	.00	.00	.00
Distrito Central	NUEVA SUYAPA	COL. NUEVA SUYAPA	Medio. Profesor/a Ciclo Comun	10,690.17	1,462.47	9,227.70
Distrito Central	NUEVA SUYAPA	COL. NUEVA SUYAPA	Medio. Profesor/a Ciclo Comun	30,631.05	5,447.69	25,183.36
Distrito Central	NUEVA SUYAPA	COL. NUEVA SUYAPA	Medio. Profesor/a Ciclo Comun	31,413.23	11,471.34	19,941.89
Distrito Central	NUEVA SUYAPA	COL. NUEVA SUYAPA	Medio. Profesor/a Ciclo Comun	30,314.14	12,941.03	17,373.11
Distrito Central	NUEVA SUYAPA	COL. NUEVA SUYAPA	Medio. Profesor/a Ciclo Comun	25,318.21	17,096.64	8,221.57
Distrito Central	NUEVA SUYAPA	COL. NUEVA SUYAPA	Medio. Profesor/a Ciclo Comun	25,478.14	18,080.81	7,397.33
Distrito Central	NUEVA SUYAPA	COL. NUEVA SUYAPA	Medio. Profesor/a Ciclo Comun	25,695.84	19,817.59	5,878.25
Distrito Central	NUEVA SUYAPA	COL. NUEVA SUYAPA	Medio. Profesor/a Ciclo Comun	25,424.82	22,801.93	2,622.89
Distrito Central	NUEVA SUYAPA	COL. NUEVA SUYAPA	Medio. Profesor/a Ciclo Comun	26,963.80	26,128.50	835.30
Distrito Central	NUEVA SUYAPA	COL. NUEVA SUYAPA	Subdirector/a de Media	.00	.00	.00
Distrito Central	NUEVA SUYAPA	COL. NUEVA SUYAPA	Subdirector/a de Media	30,631.05	5,447.69	25,183.36
Distrito Central	LICEO MIXTO HORIZONTES	VILLA VIEJA	Medio. Profesor/a Ciclo Comun	29,040.98	5,725.73	23,315.25
Distrito Central	NUEVA SUYAPA	COLONIA NUEVA SUYAPA EDIF ESC 11 JUNIO	Subdirector/a Pre-escolar / Primaria / Basico	24,144.15	8,685.01	15,459.14
Distrito Central	NUEVO ROSARIO	EL ROSARIO	Maestro/a	.00	.00	.00
Distrito Central	NUEVO ROSARIO	EL ROSARIO	Maestro/a	20,244.94	14,794.45	5,450.49
Distrito Central	NUEVO SACRAMENTO	NUEVO SACRAMENTO	Maestro/a	.00	.00	.00
Distrito Central	NUEVO SACRAMENTO	NUEVO SACRAMENTO	Maestro/a	17,010.88	7,076.68	9,934.20

**Reporte de planillas Docentes, Mes de Mayo Departamento de Francisco Morazan**

<u>Municipio</u>	<u>Centro Educativo</u>	<u>Dirección del Centro</u>	<u>Cargo</u>	<u>Sueldo Bruto</u>	<u>Deducciones</u>	<u>Sueldo Neto</u>
Distrito Central	NUEVO SACRAMENTO	NUEVO SACRAMENTO	Maestro/a	37,643.40	8,674.09	28,969.31
Distrito Central	NUEVO SACRAMENTO	NUEVO SACRAMENTO	Maestro/a	19,436.42	12,953.46	6,482.96
Distrito Central	NUEVO SACRAMENTO	NUEVO SACRAMENTO	Maestro/a	26,056.50	15,483.64	10,572.86
Distrito Central	NUEVOS HORIZONTES	COL. VILLA UNION	Maestro/a	.00	.00	.00
Distrito Central	NUEVOS HORIZONTES	COL. VILLA UNION	Maestro/a	11,663.88	1,145.82	10,518.06
Distrito Central	NUEVOS HORIZONTES	COL. VILLA UNION	Maestro/a	15,393.84	1,444.22	13,949.62
Distrito Central	NUEVOS HORIZONTES	COL. VILLA UNION	Maestro/a	18,627.91	1,702.94	16,924.97
Distrito Central	NUEVOS HORIZONTES	COL. VILLA UNION	Maestro/a	15,393.84	1,838.77	13,555.07
Distrito Central	NUEVOS HORIZONTES	COL. VILLA UNION	Maestro/a	15,393.84	1,843.22	13,550.62
Distrito Central	NUEVOS HORIZONTES	COL. VILLA UNION	Maestro/a	20,244.94	4,868.18	15,376.76
Distrito Central	CAMARA JUNIOR 1	SAN LUIS	Maestro/a	21,861.97	19,344.64	2,517.33
Distrito Central	ESCUELA NACIONAL DE MUSICA	VILLA OLIMPICA	Maestro/a	22,999.27	16,613.71	6,385.56
Distrito Central	LICEO MIXTO HORIZONTES	VILLA VIEJA	Medio. Profesor/a Ciclo Comun	8,552.12	946.19	7,605.93
Distrito Central	NUEVOS HORIZONTES	COL. VILLA UNION	Maestro/a	19,436.42	11,881.27	7,555.15
Distrito Central	NUEVOS HORIZONTES	COL. VILLA UNION	Maestro/a	21,407.85	13,575.99	7,831.86
Distrito Central	NUEVOS HORIZONTES	COL. VILLA UNION	Maestro/a	19,436.42	14,037.47	5,398.95
Distrito Central	NUEVOS HORIZONTES	COL. VILLA UNION	Maestro/a	17,819.39	16,453.93	1,365.46
Distrito Central	NUEVOS HORIZONTES	COL. VILLA UNION	Maestro/a	19,436.42	18,481.02	955.40
Distrito Central	NUEVOS HORIZONTES	COL. VILLA UNION	Maestro/a	35,356.08	25,706.86	9,649.22
Distrito Central	NUEVOS HORIZONTES	COL. VILLA UNION	Maestro/a	35,810.20	25,893.53	9,916.67
Distrito Central	NUEVOS HORIZONTES	COL. VILLA UNION	Maestro/a	38,029.43	26,890.25	11,139.18
Distrito Central	NUEVOS HORIZONTES	COL. VILLA UNION	Maestro/a	29,147.59	27,835.86	1,311.73
Distrito Central	NUEVOS HORIZONTES	COL. VILLA UNION	Maestro/a	33,461.17	32,121.03	1,340.14
Distrito Central	OSCAR A. FLORES	COLONIA SANTA ELE	Maestro/a	.00	.00	.00

**Reporte de planillas Docentes, Mes de Mayo Departamento de Francisco Morazan**

<u>Municipio</u>	<u>Centro Educativo</u>	<u>Dirección del Centro</u>	<u>Cargo</u>	<u>Sueldo Bruto</u>	<u>Deducciones</u>	<u>Sueldo Neto</u>
Distrito Central	OSCAR A. FLORES	COLONIA SANTA ELE	Maestro/a	15,393.84	1,444.22	13,949.62
Distrito Central	OSCAR A. FLORES	COLONIA SANTA ELE	Maestro/a	15,393.84	1,838.77	13,555.07
Distrito Central	LICEO MIXTO HORIZONTES	VILLA VIEJA	Medio. Profesor/a Ciclo Comun	15,393.84	10,947.00	4,446.84
Distrito Central	OSCAR A. FLORES	COLONIA SANTA ELE	Maestro/a	32,221.75	5,092.52	27,129.23
Distrito Central	OSCAR A. FLORES	COLONIA SANTA ELE	Maestro/a	17,819.39	8,044.42	9,774.97
Distrito Central	OSCAR A. FLORES	COLONIA SANTA ELE	Maestro/a	11,663.88	8,128.18	3,535.70
Distrito Central	OSCAR A. FLORES	COLONIA SANTA ELE	Maestro/a	22,116.63	9,217.25	12,899.38
Distrito Central	OSCAR A. FLORES	COLONIA SANTA ELE	Maestro/a	13,280.92	10,464.70	2,816.22
Distrito Central	OSCAR A. FLORES	COLONIA SANTA ELE	Maestro/a	18,627.91	10,672.19	7,955.72
Distrito Central	OSCAR A. FLORES	COLONIA SANTA ELE	Maestro/a	17,010.88	11,104.23	5,906.65
Distrito Central	OSCAR A. FLORES	COLONIA SANTA ELE	Maestro/a	15,706.46	11,407.86	4,298.60
Distrito Central	OSCAR A. FLORES	COLONIA SANTA ELE	Maestro/a	14,897.95	12,421.02	2,476.93
Distrito Central	OSCAR A. FLORES	COLONIA SANTA ELE	Maestro/a	35,001.69	12,970.78	22,030.91
Distrito Central	OSCAR A. FLORES	COLONIA SANTA ELE	Maestro/a	18,132.01	13,945.43	4,186.58
Distrito Central	OSCAR A. FLORES	COLONIA SANTA ELE	Maestro/a	38,461.50	16,600.22	21,861.28
Distrito Central	OSCAR A. FLORES	COLONIA SANTA ELE	Maestro/a	22,216.36	18,660.98	3,555.38
Distrito Central	OSCAR A. FLORES	COLONIA SANTA ELE	Maestro/a	24,412.71	22,332.65	2,080.06
Distrito Central	OSCAR A. FLORES	COLONIA SANTA ELE	Maestro/a	37,335.50	23,552.93	13,782.57
Distrito Central	LICEO MIXTO HORIZONTES	VILLA VIEJA	Medio. Profesor/a Ciclo Comun	29,254.19	11,057.68	18,196.51
Distrito Central	LICEO MIXTO HORIZONTES	VILLA VIEJA	Medio. Profesor/a Ciclo Comun	18,143.70	8,815.64	9,328.06
Distrito Central	PABLO PORTILLO FIGUEROA	NO TIENE	Maestro/a	.00	.00	.00
Distrito Central	PABLO PORTILLO FIGUEROA	NO TIENE	Maestro/a	14,089.43	3,151.62	10,937.81
Distrito Central	PABLO PORTILLO FIGUEROA	NO TIENE	Maestro/a	12,472.39	4,810.48	7,661.91
Distrito Central	PABLO PORTILLO FIGUEROA	NO TIENE	Maestro/a	17,819.39	6,416.46	11,402.93

**Reporte de planillas Docentes, Mes de Mayo Departamento de Francisco Morazan**

<u>Municipio</u>	<u>Centro Educativo</u>	<u>Dirección del Centro</u>	<u>Cargo</u>	<u>Sueldo Bruto</u>	<u>Deducciones</u>	<u>Sueldo Neto</u>
Distrito Central	PABLO PORTILLO FIGUEROA	NO TIENE	Maestro/a	17,010.88	7,789.08	9,221.80
Distrito Central	PABLO PORTILLO FIGUEROA	NO TIENE	Maestro/a	12,472.39	9,083.57	3,388.82
Distrito Central	PABLO PORTILLO FIGUEROA	NO TIENE	Maestro/a	15,706.46	9,761.97	5,944.49
Distrito Central	PABLO PORTILLO FIGUEROA	NO TIENE	Maestro/a	12,472.39	9,863.58	2,608.81
Distrito Central	PABLO PORTILLO FIGUEROA	NO TIENE	Maestro/a	19,436.42	10,115.69	9,320.73
Distrito Central	PABLO PORTILLO FIGUEROA	NO TIENE	Maestro/a	16,762.93	10,629.77	6,133.16
Distrito Central	PABLO PORTILLO FIGUEROA	NO TIENE	Maestro/a	16,202.35	12,845.40	3,356.95
Distrito Central	PABLO PORTILLO FIGUEROA	NO TIENE	Maestro/a	18,132.01	15,724.89	2,407.12
Distrito Central	PABLO PORTILLO FIGUEROA	NO TIENE	Maestro/a	33,876.09	25,554.77	8,321.32
Distrito Central	PACA VDA. DE LARDIZABAL	BO. EL PASTEL	Maestro/a	.00	.00	.00
Distrito Central	ESCUELA NACIONAL DE MUSICA	VILLA OLIMPICA	Maestro/a	28,658.89	19,578.19	9,080.70
Distrito Central	PACA VDA. DE LARDIZABAL	BO. EL PASTEL	Maestro/a	30,604.72	11,735.09	18,869.63
Distrito Central	PACA VDA. DE LARDIZABAL	BO. EL PASTEL	Maestro/a	16,202.35	14,148.76	2,053.59
Distrito Central	PADRE RICARDO BANEGAS	SAN MIGUEL ARCALGEL	Maestro/a	.00	.00	.00
Distrito Central	PADRE RICARDO BANEGAS	SAN MIGUEL ARCALGEL	Maestro/a	16,514.98	8,770.01	7,744.97
Distrito Central	PADRE RICARDO BANEGAS	SAN MIGUEL ARCALGEL	Maestro/a	15,706.46	14,874.39	832.07
Distrito Central	PAQUITA G VDA DE LARDIZABAL	SAN JOSE DE LA PEÑA	Maestro/a	.00	.00	.00
Distrito Central	PAQUITA G VDA DE LARDIZABAL	SAN JOSE DE LA PEÑA	Maestro/a	11,663.88	1,145.82	10,518.06
Distrito Central	PAQUITA G VDA DE LARDIZABAL	SAN JOSE DE LA PEÑA	Maestro/a	11,663.88	1,595.80	10,068.08
Distrito Central	PAQUITA G VDA DE LARDIZABAL	SAN JOSE DE LA PEÑA	Maestro/a	15,393.84	1,838.77	13,555.07
Distrito Central	PAQUITA G VDA DE LARDIZABAL	SAN JOSE DE LA PEÑA	Maestro/a	16,202.35	1,888.22	14,314.13
Distrito Central	PAQUITA G VDA DE LARDIZABAL	SAN JOSE DE LA PEÑA	Maestro/a	11,663.88	2,645.82	9,018.06
Distrito Central	PAQUITA G VDA DE LARDIZABAL	SAN JOSE DE LA PEÑA	Maestro/a	11,663.88	2,895.12	8,768.76
Distrito Central	PAQUITA G VDA DE LARDIZABAL	SAN JOSE DE LA PEÑA	Maestro/a	20,244.94	4,629.16	15,615.78

**Reporte de planillas Docentes, Mes de Mayo Departamento de Francisco Morazan**

<u>Municipio</u>	<u>Centro Educativo</u>	<u>Dirección del Centro</u>	<u>Cargo</u>	<u>Sueldo Bruto</u>	<u>Deducciones</u>	<u>Sueldo Neto</u>
Distrito Central	PAQUITA G VDA DE LARDIZABAL	SAN JOSE DE LA PEÑA	Maestro/a	17,010.88	5,329.57	11,681.31
Distrito Central	PAQUITA G VDA DE LARDIZABAL	SAN JOSE DE LA PEÑA	Maestro/a	14,337.37	7,181.12	7,156.25
Distrito Central	CAMARA JUNIOR 1	SAN LUIS	Maestro/a	21,164.55	19,269.59	1,894.96
Distrito Central	LICEO MIXTO HORIZONTES	VILLA VIEJA	Medio. Profesor/a Ciclo Comun	15,728.07	14,876.90	851.17
Distrito Central	PAQUITA G VDA DE LARDIZABAL	SAN JOSE DE LA PEÑA	Maestro/a	11,663.88	9,553.31	2,110.57
Distrito Central	PAQUITA G VDA DE LARDIZABAL	SAN JOSE DE LA PEÑA	Maestro/a	16,762.93	9,754.36	7,008.57
Distrito Central	PAQUITA G VDA DE LARDIZABAL	SAN JOSE DE LA PEÑA	Maestro/a	20,244.94	9,900.35	10,344.59
Distrito Central	PAQUITA G VDA DE LARDIZABAL	SAN JOSE DE LA PEÑA	Maestro/a	18,840.78	14,165.06	4,675.72
Distrito Central	PAQUITA G VDA DE LARDIZABAL	SAN JOSE DE LA PEÑA	Maestro/a	20,244.94	14,459.44	5,785.50
Distrito Central	PAQUITA G VDA DE LARDIZABAL	SAN JOSE DE LA PEÑA	Maestro/a	20,052.18	16,496.34	3,555.84
Distrito Central	PAQUITA G VDA DE LARDIZABAL	SAN JOSE DE LA PEÑA	Maestro/a	21,542.16	19,238.23	2,303.93
Distrito Central	PAQUITA G VDA DE LARDIZABAL	SAN JOSE DE LA PEÑA	Maestro/a	23,703.93	22,806.30	897.63
Distrito Central	PAQUITA G VDA DE LARDIZABAL	SAN JOSE DE LA PEÑA	Maestro/a	36,843.65	25,692.15	11,151.50
Distrito Central	PAQUITA G VDA DE LARDIZABAL	SAN JOSE DE LA PEÑA	Maestro/a	38,006.55	29,104.53	8,902.02
Distrito Central	PEDRO NUFIO	ALDEA CERRO GRANDE	Maestro/a	.00	.00	.00
Distrito Central	PEDRO NUFIO	ALDEA CERRO GRANDE	Maestro/a	22,895.42	2,273.30	20,622.12
Distrito Central	PEDRO NUFIO	ALDEA CERRO GRANDE	Maestro/a	21,861.97	2,948.27	18,913.70
Distrito Central	PEDRO NUFIO	ALDEA CERRO GRANDE	Maestro/a	21,866.45	3,300.69	18,565.76
Distrito Central	ESCUELA NACIONAL DE MUSICA	VILLA OLIMPICA	Maestro/a	30,146.59	16,747.47	13,399.12
Distrito Central	PEDRO NUFIO	ALDEA CERRO GRANDE	Maestro/a	20,244.94	6,477.42	13,767.52
Distrito Central	PEDRO NUFIO	ALDEA CERRO GRANDE	Maestro/a	18,627.91	8,928.28	9,699.63
Distrito Central	PEDRO NUFIO	ALDEA CERRO GRANDE	Maestro/a	17,010.88	8,975.08	8,035.80
Distrito Central	PEDRO NUFIO	ALDEA CERRO GRANDE	Maestro/a	15,706.46	11,250.77	4,455.69
Distrito Central	PEDRO NUFIO	ALDEA CERRO GRANDE	Maestro/a	35,217.85	11,595.80	23,622.05



**Reporte de planillas Docentes, Mes de Mayo Departamento de Francisco Morazan**

<u>Municipio</u>	<u>Centro Educativo</u>	<u>Dirección del Centro</u>	<u>Cargo</u>	<u>Sueldo Bruto</u>	<u>Deducciones</u>	<u>Sueldo Neto</u>
Distrito Central	PEDRO NUFIO	ALDEA CERRO GRANDE	Maestro/a	19,436.42	12,079.04	7,357.38
Distrito Central	PEDRO NUFIO	ALDEA CERRO GRANDE	Maestro/a	22,216.36	12,472.97	9,743.39
Distrito Central	PEDRO NUFIO	ALDEA CERRO GRANDE	Maestro/a	17,010.88	14,915.56	2,095.32
Distrito Central	PEDRO NUFIO	ALDEA CERRO GRANDE	Maestro/a	18,132.01	15,900.39	2,231.62
Distrito Central	PEDRO NUFIO	ALDEA CERRO GRANDE	Maestro/a	33,030.26	19,934.93	13,095.33
Distrito Central	PEDRO NUFIO	ALDEA CERRO GRANDE	Maestro/a	22,674.98	20,549.40	2,125.58
Distrito Central	PEDRO NUFIO	RIO ABAJO	Maestro/a	.00	.00	.00
Distrito Central	PEDRO NUFIO	RIO ABAJO	Maestro/a	15,393.84	1,838.77	13,555.07
Distrito Central	PEDRO NUFIO	RIO ABAJO	Maestro/a	11,663.88	1,939.37	9,724.51
Distrito Central	PEDRO NUFIO	RIO ABAJO	Maestro/a	19,436.42	3,566.92	15,869.50
Distrito Central	LICEO MIXTO HORIZONTES	VILLA VIEJA	Medio. Profesor/a Ciclo Comun	.00	.00	.00
Distrito Central	ESCUELA NACIONAL DE MUSICA	VILLA OLIMPICA	Maestro/a	22,297.34	19,805.88	2,491.46
Distrito Central	PEDRO NUFIO	RIO ABAJO	Maestro/a	14,897.95	6,337.72	8,560.23
Distrito Central	PEDRO NUFIO	RIO ABAJO	Maestro/a	21,861.97	6,462.68	15,399.29
Distrito Central	PEDRO NUFIO	RIO ABAJO	Maestro/a	20,244.94	7,598.27	12,646.67
Distrito Central	PEDRO NUFIO	RIO ABAJO	Maestro/a	21,037.14	10,232.20	10,804.94
Distrito Central	PEDRO NUFIO	RIO ABAJO	Maestro/a	19,188.48	11,434.41	7,754.07
Distrito Central	PEDRO NUFIO	RIO ABAJO	Maestro/a	35,054.99	15,056.54	19,998.45
Distrito Central	PEDRO NUFIO	RIO ABAJO	Maestro/a	35,326.47	15,673.55	19,652.92
Distrito Central	PEDRO NUFIO	RIO ABAJO	Maestro/a	20,244.94	18,435.69	1,809.25
Distrito Central	PEDRO NUFIO	RIO ABAJO	Maestro/a	22,216.35	18,733.25	3,483.10
Distrito Central	PEDRO NUFIO	RIO ABAJO	Maestro/a	21,861.96	20,821.34	1,040.62
Distrito Central	PETRONA LAGOS	LA CALERA	Maestro/a	.00	.00	.00
Distrito Central	PETRONA LAGOS	LA CALERA	Maestro/a	20,244.94	6,165.42	14,079.52

### Reporte de planillas Docentes, Mes de Mayo Departamento de Francisco Morazan

<u>Municipio</u>	<u>Centro Educativo</u>	<u>Dirección del Centro</u>	<u>Cargo</u>	<u>Sueldo Bruto</u>	<u>Deducciones</u>	<u>Sueldo Neto</u>
Distrito Central	PETRONA LAGOS	LA CALERA	Maestro/a	20,244.94	7,312.38	12,932.56
Distrito Central	PETRONA LAGOS	LA CALERA	Maestro/a	17,819.39	12,643.28	5,176.11
Distrito Central	LICEO MIXTO HORIZONTES	VILLA VIEJA	Secretario	38,074.30	36,460.69	1,613.61
Distrito Central	PETRONA LAGOS	LA CALERA	Maestro/a	23,349.54	17,935.71	5,413.83
Distrito Central	PLANEACION Y PRESUPUESTO	SECRETARIA DE EDUCACION, COMAYAGUELA	ASISTENTE TECNICO NIVEL CENTRAL	.00	.00	.00
Distrito Central	PLANEACION Y PRESUPUESTO	SECRETARIA DE EDUCACION, COMAYAGUELA	ASISTENTE TECNICO NIVEL CENTRAL	42,215.81	4,746.30	37,469.51
Distrito Central	PLANEACION Y PRESUPUESTO	SECRETARIA DE EDUCACION, COMAYAGUELA	ASISTENTE TECNICO NIVEL CENTRAL	36,620.87	9,098.09	27,522.78
Distrito Central	PLANEACION Y PRESUPUESTO	SECRETARIA DE EDUCACION, COMAYAGUELA	ASISTENTE TECNICO NIVEL CENTRAL	42,570.19	12,219.37	30,350.82
Distrito Central	PLANEACION Y PRESUPUESTO	SECRETARIA DE EDUCACION, COMAYAGUELA	ASISTENTE TECNICO NIVEL CENTRAL	41,152.62	18,337.17	22,815.45
Distrito Central	PLANEACION Y PRESUPUESTO	SECRETARIA DE EDUCACION, COMAYAGUELA	ASISTENTE TECNICO NIVEL CENTRAL	39,535.59	20,965.23	18,570.36
Distrito Central	PLANEACION Y PRESUPUESTO	SECRETARIA DE EDUCACION, COMAYAGUELA	ASISTENTE TECNICO NIVEL CENTRAL	33,132.13	24,141.99	8,990.14
Distrito Central	PLANEACION Y PRESUPUESTO	SECRETARIA DE EDUCACION, COMAYAGUELA	ASISTENTE TECNICO NIVEL CENTRAL	27,842.11	26,953.98	888.13
Distrito Central	PLANEACION Y PRESUPUESTO	SECRETARIA DE EDUCACION, COMAYAGUELA	JEFE NIVEL CENTRAL	.00	.00	.00
Distrito Central	PLANEACION Y PRESUPUESTO	SECRETARIA DE EDUCACION, COMAYAGUELA	JEFE NIVEL CENTRAL	33,508.18	28,752.35	4,755.83
Distrito Central	POLICARPO BONILLA	VILLA VIEJA	Maestro/a	.00	.00	.00
Distrito Central	POLICARPO BONILLA	VILLA VIEJA	Maestro/a	15,393.84	1,838.77	13,555.07
Distrito Central	POLICARPO BONILLA	VILLA VIEJA	Maestro/a	21,861.97	2,630.27	19,231.70
Distrito Central	POLICARPO BONILLA	VILLA VIEJA	Maestro/a	18,132.01	8,606.92	9,525.09
Distrito Central	LICEO MIXTO HORIZONTES	VILLA VIEJA	Medio. Profesor/a Ciclo Comun	37,960.12	37,295.23	664.89
Distrito Central	LISANDRO QUEZADA B	HATO DE ENMEDIO	Maestro/a	.00	.00	.00
Distrito Central	CAMARA JUNIOR 1	SAN LUIS	Maestro/a	32,759.30	19,018.65	13,740.65
Distrito Central	ESCUELA NACIONAL DE MUSICA	VILLA OLIMPICA	Maestro/a	27,041.86	20,524.38	6,517.48
Distrito Central	POLICARPO BONILLA	VILLA VIEJA	Maestro/a	17,819.39	13,217.17	4,602.22
Distrito Central	POLICARPO BONILLA	VILLA VIEJA	Maestro/a	24,292.01	14,266.29	10,025.72

**Reporte de planillas Docentes, Mes de Mayo Departamento de Francisco Morazan**

<u>Municipio</u>	<u>Centro Educativo</u>	<u>Dirección del Centro</u>	<u>Cargo</u>	<u>Sueldo Bruto</u>	<u>Deducciones</u>	<u>Sueldo Neto</u>
Distrito Central	POLICARPO BONILLA	VILLA VIEJA	Maestro/a	17,010.88	15,355.30	1,655.58
Distrito Central	POLICARPO BONILLA	VILLA VIEJA	Maestro/a	34,677.38	33,484.09	1,193.29
Distrito Central	POLICARPO PAZ GARCIA	TAMARA 2DO BATALLON DE INFANTERIA	Director/a Pre-escolar / Primaria / Basico	.00	.00	.00
Distrito Central	POLICARPO PAZ GARCIA	TAMARA 2DO BATALLON DE INFANTERIA	Director/a Pre-escolar / Primaria / Basico	26,056.50	15,483.64	10,572.86
Distrito Central	POLICARPO PAZ GARCIA	TAMARA 2DO BATALLON DE INFANTERIA	Maestro/a	.00	.00	.00
Distrito Central	POLICARPO PAZ GARCIA	TAMARA 2DO BATALLON DE INFANTERIA	Maestro/a	11,663.88	1,540.37	10,123.51
Distrito Central	POLICARPO PAZ GARCIA	TAMARA 2DO BATALLON DE INFANTERIA	Maestro/a	12,472.39	1,605.05	10,867.34
Distrito Central	POLICARPO PAZ GARCIA	TAMARA 2DO BATALLON DE INFANTERIA	Maestro/a	15,393.84	1,844.22	13,549.62
Distrito Central	POLICARPO PAZ GARCIA	TAMARA 2DO BATALLON DE INFANTERIA	Maestro/a	33,838.78	3,307.52	30,531.26
Distrito Central	POLICARPO PAZ GARCIA	TAMARA 2DO BATALLON DE INFANTERIA	Maestro/a	13,528.86	3,837.11	9,691.75
Distrito Central	21 DE OCTUBRE	COLONIA 21 DE OCT	Medio. Profesor/a Ciclo Comun	30,604.72	21,974.96	8,629.76
Distrito Central	POLICARPO PAZ GARCIA	TAMARA 2DO BATALLON DE INFANTERIA	Maestro/a	14,897.95	4,494.94	10,403.01
Distrito Central	POLICARPO PAZ GARCIA	TAMARA 2DO BATALLON DE INFANTERIA	Maestro/a	18,627.91	6,314.78	12,313.13
Distrito Central	POLICARPO PAZ GARCIA	TAMARA 2DO BATALLON DE INFANTERIA	Maestro/a	16,202.35	9,531.02	6,671.33
Distrito Central	POLICARPO PAZ GARCIA	TAMARA 2DO BATALLON DE INFANTERIA	Maestro/a	18,627.91	10,918.42	7,709.49
Distrito Central	POLICARPO PAZ GARCIA	TAMARA 2DO BATALLON DE INFANTERIA	Maestro/a	14,089.43	11,545.43	2,544.00
Distrito Central	POLICARPO PAZ GARCIA	TAMARA 2DO BATALLON DE INFANTERIA	Maestro/a	22,674.98	12,416.72	10,258.26
Distrito Central	POLICARPO PAZ GARCIA	TAMARA 2DO BATALLON DE INFANTERIA	Maestro/a	20,244.94	14,082.63	6,162.31
Distrito Central	POLICARPO PAZ GARCIA	TAMARA 2DO BATALLON DE INFANTERIA	Maestro/a	18,627.91	14,287.89	4,340.02
Distrito Central	POLICARPO PAZ GARCIA	TAMARA 2DO BATALLON DE INFANTERIA	Maestro/a	15,931.39	14,664.90	1,266.49
Distrito Central	POLICARPO PAZ GARCIA	TAMARA 2DO BATALLON DE INFANTERIA	Maestro/a	25,100.52	15,055.53	10,044.99
Distrito Central	POLICARPO PAZ GARCIA	TAMARA 2DO BATALLON DE INFANTERIA	Maestro/a	38,006.55	15,105.46	22,901.09
Distrito Central	POLICARPO PAZ GARCIA	TAMARA 2DO BATALLON DE INFANTERIA	Maestro/a	20,244.94	15,681.81	4,563.13
Distrito Central	POLICARPO PAZ GARCIA	TAMARA 2DO BATALLON DE INFANTERIA	Maestro/a	18,627.91	16,409.92	2,217.99

**Reporte de planillas Docentes, Mes de Mayo Departamento de Francisco Morazan**

<u>Municipio</u>	<u>Centro Educativo</u>	<u>Dirección del Centro</u>	<u>Cargo</u>	<u>Sueldo Bruto</u>	<u>Deducciones</u>	<u>Sueldo Neto</u>
Distrito Central	POLICARPO PAZ GARCIA	TAMARA 2DO BATALLON DE INFANTERIA	Maestro/a	20,244.94	17,000.06	3,244.88
Distrito Central	POLICARPO PAZ GARCIA	TAMARA 2DO BATALLON DE INFANTERIA	Maestro/a	21,407.85	19,572.25	1,835.60
Distrito Central	LISANDRO QUEZADA B	HATO DE ENMEDIO	Maestro/a	17,819.39	4,737.33	13,082.06
Distrito Central	LA CUESTA	ALDEA LA CUESTA	Maestro/a	34,647.30	8,685.80	25,961.50
Distrito Central	POLICARPO PAZ GARCIA	TAMARA 2DO BATALLON DE INFANTERIA	Maestro/a	30,440.32	26,047.18	4,393.14
Distrito Central	POLIVALENTE RAMON VILLEDA MORALES	YAGUACIRE, DISTRITO CENTRAL	Maestro/a	.00	.00	.00
Distrito Central	POLIVALENTE RAMON VILLEDA MORALES	YAGUACIRE, DISTRITO CENTRAL	Maestro/a	9,834.95	1,394.06	8,440.89
Distrito Central	POLIVALENTE RAMON VILLEDA MORALES	YAGUACIRE, DISTRITO CENTRAL	Maestro/a	16,202.35	1,608.90	14,593.45
Distrito Central	POLIVALENTE RAMON VILLEDA MORALES	YAGUACIRE, DISTRITO CENTRAL	Maestro/a	16,149.05	2,104.63	14,044.42
Distrito Central	POLIVALENTE RAMON VILLEDA MORALES	YAGUACIRE, DISTRITO CENTRAL	Maestro/a	23,914.40	3,387.01	20,527.39
Distrito Central	POLIVALENTE RAMON VILLEDA MORALES	YAGUACIRE, DISTRITO CENTRAL	Maestro/a	22,999.27	4,107.20	18,892.07
Distrito Central	POLIVALENTE RAMON VILLEDA MORALES	YAGUACIRE, DISTRITO CENTRAL	Maestro/a	21,542.12	4,362.25	17,179.87
Distrito Central	POLIVALENTE RAMON VILLEDA MORALES	YAGUACIRE, DISTRITO CENTRAL	Maestro/a	18,090.38	9,802.74	8,287.64
Distrito Central	POLIVALENTE RAMON VILLEDA MORALES	YAGUACIRE, DISTRITO CENTRAL	Maestro/a	30,577.49	10,026.49	20,551.00
Distrito Central	POLIVALENTE RAMON VILLEDA MORALES	YAGUACIRE, DISTRITO CENTRAL	Maestro/a	13,255.81	10,513.72	2,742.09
Distrito Central	POLIVALENTE RAMON VILLEDA MORALES	YAGUACIRE, DISTRITO CENTRAL	Maestro/a	26,479.59	10,568.70	15,910.89
Distrito Central	POLIVALENTE RAMON VILLEDA MORALES	YAGUACIRE, DISTRITO CENTRAL	Maestro/a	28,658.89	11,697.11	16,961.78
Distrito Central	POLIVALENTE RAMON VILLEDA MORALES	YAGUACIRE, DISTRITO CENTRAL	Maestro/a	24,776.22	14,255.17	10,521.05
Distrito Central	LISANDRO QUEZADA B	HATO DE ENMEDIO	Maestro/a	11,663.88	1,540.37	10,123.51
Distrito Central	POLIVALENTE RAMON VILLEDA MORALES	YAGUACIRE, DISTRITO CENTRAL	Maestro/a	26,770.85	22,945.44	3,825.41
Distrito Central	POLIVALENTE RAMON VILLEDA MORALES	YAGUACIRE, DISTRITO CENTRAL	Maestro/a	28,369.65	23,600.37	4,769.28
Distrito Central	POLIVALENTE RAMON VILLEDA MORALES	YAGUACIRE, DISTRITO CENTRAL	Maestro/a	32,221.75	24,005.96	8,215.79
Distrito Central	POLIVALENTE RAMON VILLEDA MORALES	YAGUACIRE, DISTRITO CENTRAL	Medio. Profesor/a Ciclo Comun	.00	.00	.00
Distrito Central	POLIVALENTE RAMON VILLEDA MORALES	YAGUACIRE, DISTRITO CENTRAL	Medio. Profesor/a Ciclo Comun	23,914.40	3,387.01	20,527.39

**Reporte de planillas Docentes, Mes de Mayo Departamento de Francisco Morazan**

<u>Municipio</u>	<u>Centro Educativo</u>	<u>Dirección del Centro</u>	<u>Cargo</u>	<u>Sueldo Bruto</u>	<u>Deducciones</u>	<u>Sueldo Neto</u>
Distrito Central	POLIVALENTE RAMON VILLEDA MORALES	YAGUACIRE, DISTRITO CENTRAL	Medio. Profesor/a Ciclo Comun	6,841.70	5,623.80	1,217.90
Distrito Central	POLIVALENTE SAN MARTIN	TEGUCIGALPA BARRIO EL JASMIN	ASISTENTE DE LABORATORIO	.00	.00	.00
Distrito Central	POLIVALENTE SAN MARTIN	TEGUCIGALPA BARRIO EL JASMIN	ASISTENTE DE LABORATORIO	15,393.84	1,838.77	13,555.07
Distrito Central	POLIVALENTE SAN MARTIN	TEGUCIGALPA BARRIO EL JASMIN	ASISTENTE DE ORIENTACION	.00	.00	.00
Distrito Central	POLIVALENTE SAN MARTIN	TEGUCIGALPA BARRIO EL JASMIN	ASISTENTE DE ORIENTACION	32,092.40	10,090.61	22,001.79
Distrito Central	POLIVALENTE SAN MARTIN	TEGUCIGALPA BARRIO EL JASMIN	CONSEJERO DE ESTUDIANTES	.00	.00	.00
Distrito Central	POLIVALENTE SAN MARTIN	TEGUCIGALPA BARRIO EL JASMIN	CONSEJERO DE ESTUDIANTES	28,529.55	6,202.45	22,327.10
Distrito Central	POLIVALENTE SAN MARTIN	TEGUCIGALPA BARRIO EL JASMIN	Director/a de Media	.00	.00	.00
Distrito Central	POLIVALENTE SAN MARTIN	TEGUCIGALPA BARRIO EL JASMIN	Director/a de Media	33,659.30	21,973.52	11,685.78
Distrito Central	POLIVALENTE SAN MARTIN	TEGUCIGALPA BARRIO EL JASMIN	JEFE DE TALLER O AREA	.00	.00	.00
Distrito Central	LA CUESTA	ALDEA LA CUESTA	Maestro/a	19,169.88	8,206.23	10,963.65
Distrito Central	LA CUESTA	ALDEA LA CUESTA	Maestro/a	21,648.76	7,334.89	14,313.87
Distrito Central	POLIVALENTE SAN MARTIN	TEGUCIGALPA BARRIO EL JASMIN	Maestro/a	6,841.71	760.04	6,081.67
Distrito Central	POLIVALENTE SAN MARTIN	TEGUCIGALPA BARRIO EL JASMIN	Maestro/a	8,747.91	961.87	7,786.04
Distrito Central	POLIVALENTE SAN MARTIN	TEGUCIGALPA BARRIO EL JASMIN	Maestro/a	11,015.89	1,488.54	9,527.35
Distrito Central	POLIVALENTE SAN MARTIN	TEGUCIGALPA BARRIO EL JASMIN	Maestro/a	11,117.77	1,496.68	9,621.09
Distrito Central	POLIVALENTE SAN MARTIN	TEGUCIGALPA BARRIO EL JASMIN	Maestro/a	11,117.77	1,501.13	9,616.64
Distrito Central	POLIVALENTE SAN MARTIN	TEGUCIGALPA BARRIO EL JASMIN	Maestro/a	12,828.19	1,633.52	11,194.67
Distrito Central	POLIVALENTE SAN MARTIN	TEGUCIGALPA BARRIO EL JASMIN	Maestro/a	17,819.39	1,687.58	16,131.81
Distrito Central	POLIVALENTE SAN MARTIN	TEGUCIGALPA BARRIO EL JASMIN	Maestro/a	20,244.94	2,084.08	18,160.86
Distrito Central	POLIVALENTE SAN MARTIN	TEGUCIGALPA BARRIO EL JASMIN	Maestro/a	22,621.66	2,248.66	20,373.00
Distrito Central	POLIVALENTE SAN MARTIN	TEGUCIGALPA BARRIO EL JASMIN	Maestro/a	24,887.30	2,901.89	21,985.41
Distrito Central	POLIVALENTE SAN MARTIN	TEGUCIGALPA BARRIO EL JASMIN	Maestro/a	11,071.07	2,915.26	8,155.81
Distrito Central	POLIVALENTE SAN MARTIN	TEGUCIGALPA BARRIO EL JASMIN	Maestro/a	31,497.10	3,047.45	28,449.65

**Reporte de planillas Docentes, Mes de Mayo Departamento de Francisco Morazan**

<u>Municipio</u>	<u>Centro Educativo</u>	<u>Dirección del Centro</u>	<u>Cargo</u>	<u>Sueldo Bruto</u>	<u>Deducciones</u>	<u>Sueldo Neto</u>
Distrito Central	POLIVALENTE SAN MARTIN	TEGUCIGALPA BARRIO EL JASMIN	Maestro/a	15,393.84	3,903.33	11,490.51
Distrito Central	POLIVALENTE SAN MARTIN	TEGUCIGALPA BARRIO EL JASMIN	Maestro/a	33,030.26	4,059.41	28,970.85
Distrito Central	CAMARA JUNIOR 1	SAN LUIS	Maestro/a	21,053.46	18,789.89	2,263.57
Distrito Central	POLIVALENTE SAN MARTIN	TEGUCIGALPA BARRIO EL JASMIN	Maestro/a	22,190.76	4,883.96	17,306.80
Distrito Central	POLIVALENTE SAN MARTIN	TEGUCIGALPA BARRIO EL JASMIN	Maestro/a	15,771.44	4,904.70	10,866.74
Distrito Central	POLIVALENTE SAN MARTIN	TEGUCIGALPA BARRIO EL JASMIN	Maestro/a	29,094.30	5,911.20	23,183.10
Distrito Central	POLIVALENTE SAN MARTIN	TEGUCIGALPA BARRIO EL JASMIN	Maestro/a	14,538.63	6,018.78	8,519.85
Distrito Central	POLIVALENTE SAN MARTIN	TEGUCIGALPA BARRIO EL JASMIN	Maestro/a	8,552.13	6,071.38	2,480.75
Distrito Central	POLIVALENTE SAN MARTIN	TEGUCIGALPA BARRIO EL JASMIN	Maestro/a	28,529.55	6,202.45	22,327.10
Distrito Central	POLIVALENTE SAN MARTIN	TEGUCIGALPA BARRIO EL JASMIN	Maestro/a	36,943.51	6,302.77	30,640.74
Distrito Central	POLIVALENTE SAN MARTIN	TEGUCIGALPA BARRIO EL JASMIN	Maestro/a	15,393.84	7,765.42	7,628.42
Distrito Central	POLIVALENTE SAN MARTIN	TEGUCIGALPA BARRIO EL JASMIN	Maestro/a	30,604.73	8,399.14	22,205.59
Distrito Central	POLIVALENTE SAN MARTIN	TEGUCIGALPA BARRIO EL JASMIN	Maestro/a	31,413.23	9,160.11	22,253.12
Distrito Central	POLIVALENTE SAN MARTIN	TEGUCIGALPA BARRIO EL JASMIN	Maestro/a	23,807.81	9,480.31	14,327.50
Distrito Central	POLIVALENTE SAN MARTIN	TEGUCIGALPA BARRIO EL JASMIN	Maestro/a	30,227.11	9,972.41	20,254.70
Distrito Central	POLIVALENTE SAN MARTIN	TEGUCIGALPA BARRIO EL JASMIN	Maestro/a	24,669.62	11,557.87	13,111.75
Distrito Central	POLIVALENTE SAN MARTIN	TEGUCIGALPA BARRIO EL JASMIN	Maestro/a	30,604.72	11,812.07	18,792.65
Distrito Central	POLIVALENTE SAN MARTIN	TEGUCIGALPA BARRIO EL JASMIN	Maestro/a	32,221.75	11,831.99	20,389.76
Distrito Central	ESCUELA NACIONAL DE MUSICA	VILLA OLIMPICA	Maestro/a	32,736.52	22,988.80	9,747.72
Distrito Central	LICEO MIXTO HORIZONTES	VILLA VIEJA	Medio. Profesor/a Ciclo Comun	25,047.22	22,454.49	2,592.73
Distrito Central	POLIVALENTE SAN MARTIN	TEGUCIGALPA BARRIO EL JASMIN	Maestro/a	32,221.75	17,252.91	14,968.84
Distrito Central	POLIVALENTE SAN MARTIN	TEGUCIGALPA BARRIO EL JASMIN	Maestro/a	23,807.79	17,725.46	6,082.33
Distrito Central	POLIVALENTE SAN MARTIN	TEGUCIGALPA BARRIO EL JASMIN	Maestro/a	20,244.94	19,187.99	1,056.95
Distrito Central	POLIVALENTE SAN MARTIN	TEGUCIGALPA BARRIO EL JASMIN	Maestro/a	33,030.26	19,463.95	13,566.31


**Reporte de planillas Docentes, Mes de Mayo Departamento de Francisco Morazan**

<u>Municipio</u>	<u>Centro Educativo</u>	<u>Dirección del Centro</u>	<u>Cargo</u>	<u>Sueldo Bruto</u>	<u>Deducciones</u>	<u>Sueldo Neto</u>
Distrito Central	POLIVALENTE SAN MARTIN	TEGUCIGALPA BARRIO EL JASMIN	Maestro/a	31,466.54	19,691.94	11,774.60
Distrito Central	POLIVALENTE SAN MARTIN	TEGUCIGALPA BARRIO EL JASMIN	Maestro/a	30,604.72	19,921.26	10,683.46
Distrito Central	POLIVALENTE SAN MARTIN	TEGUCIGALPA BARRIO EL JASMIN	Maestro/a	31,844.14	20,118.53	11,725.61
Distrito Central	POLIVALENTE SAN MARTIN	TEGUCIGALPA BARRIO EL JASMIN	Maestro/a	37,265.79	22,089.80	15,175.99
Distrito Central	POLIVALENTE SAN MARTIN	TEGUCIGALPA BARRIO EL JASMIN	Maestro/a	27,041.85	25,280.80	1,761.05
Distrito Central	POLIVALENTE SAN MARTIN	TEGUCIGALPA BARRIO EL JASMIN	Maestro/a	35,078.21	25,288.04	9,790.17
Distrito Central	POLIVALENTE SAN MARTIN	TEGUCIGALPA BARRIO EL JASMIN	Maestro/a	33,838.78	26,509.60	7,329.18
Distrito Central	POLIVALENTE SAN MARTIN	TEGUCIGALPA BARRIO EL JASMIN	Maestro/a	32,275.04	27,020.71	5,254.33
Distrito Central	POLIVALENTE SAN MARTIN	TEGUCIGALPA BARRIO EL JASMIN	Maestro/a	36,943.51	28,291.08	8,652.43
Distrito Central	POLIVALENTE SAN MARTIN	TEGUCIGALPA BARRIO EL JASMIN	Maestro/a	36,164.59	33,219.74	2,944.85
Distrito Central	ESCUELA NACIONAL DE MUSICA	VILLA OLIMPICA	Maestro/a	26,664.25	13,749.99	12,914.26
Distrito Central	POLIVALENTE SAN MARTIN	TEGUCIGALPA BARRIO EL JASMIN	Medio. Profesor/a Ciclo Comun	12,828.19	1,633.52	11,194.67
Distrito Central	POLIVALENTE SAN MARTIN	TEGUCIGALPA BARRIO EL JASMIN	Medio. Profesor/a Ciclo Comun	20,244.94	2,084.08	18,160.86
Distrito Central	POLIVALENTE SAN MARTIN	TEGUCIGALPA BARRIO EL JASMIN	Medio. Profesor/a Ciclo Comun	29,094.30	5,911.20	23,183.10
Distrito Central	POLIVALENTE SAN MARTIN	TEGUCIGALPA BARRIO EL JASMIN	Medio. Profesor/a Ciclo Comun	30,227.11	9,972.41	20,254.70
Distrito Central	POLIVALENTE SAN MARTIN	TEGUCIGALPA BARRIO EL JASMIN	Medio. Profesor/a Ciclo Comun	30,604.72	11,812.07	18,792.65
Distrito Central	POLIVALENTE SAN MARTIN	TEGUCIGALPA BARRIO EL JASMIN	Medio. Profesor/a Ciclo Comun	17,010.88	14,869.09	2,141.79
Distrito Central	POLIVALENTE SAN MARTIN	TEGUCIGALPA BARRIO EL JASMIN	Medio. Profesor/a Ciclo Comun	35,648.75	15,110.51	20,538.24
Distrito Central	POLIVALENTE SAN MARTIN	TEGUCIGALPA BARRIO EL JASMIN	Medio. Profesor/a Ciclo Diversificado	.00	.00	.00
Distrito Central	POLIVALENTE SAN MARTIN	TEGUCIGALPA BARRIO EL JASMIN	Medio. Profesor/a Ciclo Diversificado	15,393.84	4,661.99	10,731.85
Distrito Central	POLIVALENTE SAN MARTIN	TEGUCIGALPA BARRIO EL JASMIN	Medio. Profesor/a Ciclo Diversificado	23,807.79	17,725.46	6,082.33
Distrito Central	POLIVALENTE SAN MARTIN	TEGUCIGALPA BARRIO EL JASMIN	Medio. Profesor/a Ciclo Diversificado	27,041.85	25,280.80	1,761.05
Distrito Central	POLIVALENTE SAN MARTIN	TEGUCIGALPA BARRIO EL JASMIN	Secretario	.00	.00	.00
Distrito Central	POLIVALENTE SAN MARTIN	TEGUCIGALPA BARRIO EL JASMIN	Secretario	30,739.87	29,906.49	833.38

**Reporte de planillas Docentes, Mes de Mayo Departamento de Francisco Morazan**

<u>Municipio</u>	<u>Centro Educativo</u>	<u>Dirección del Centro</u>	<u>Cargo</u>	<u>Sueldo Bruto</u>	<u>Deducciones</u>	<u>Sueldo Neto</u>
Distrito Central	POLIVALENTE SAN MARTIN	TEGUCIGALPA BARRIO EL JASMIN	Subdirector/a de Media	.00	.00	.00
Distrito Central	POLIVALENTE SAN MARTIN	TEGUCIGALPA BARRIO EL JASMIN	Subdirector/a de Media	34,949.11	15,638.96	19,310.15
Distrito Central	LICEO MIXTO HORIZONTES	VILLA VIEJA	ASISTENTE DE TALLER DE HOGAR	24,158.18	4,686.95	19,471.23
Distrito Central	LAS AMERICAS	COL. VILLA CRISTIANA	Maestro/a	27,751.00	20,356.45	7,394.55
Distrito Central	ESCUELA NACIONAL DE MUSICA	VILLA OLIMPICA	Medio. Profesor/a Ciclo Comun	24,509.69	12,186.77	12,322.92
Distrito Central	POPULAR NO.1	COL. POPULAR NO.1	Maestro/a	.00	.00	.00
Distrito Central	POPULAR NO.1	COL. POPULAR NO.1	Maestro/a	20,923.99	19,669.84	1,254.15
Distrito Central	PRINCIPE DE ASTURIAS FELIPE DE BORBON		Maestro/a	.00	.00	.00
Distrito Central	PRINCIPE DE ASTURIAS FELIPE DE BORBON		Maestro/a	15,393.84	2,237.77	13,156.07
Distrito Central	PRINCIPE DE ASTURIAS FELIPE DE BORBON		Maestro/a	16,062.27	15,231.25	831.02
Distrito Central	PRINCIPE DE ASTURIAS FELIPE DE BORBON		Maestro/a	31,413.23	21,764.40	9,648.83
Distrito Central	PRINCIPE DE ASTURIAS FELIPE DE BORBON		Medio. Profesor/a Ciclo Comun	.00	.00	.00
Distrito Central	PRINCIPE DE ASTURIAS FELIPE DE BORBON		Medio. Profesor/a Ciclo Comun	15,393.84	1,444.22	13,949.62
Distrito Central	PROF ALEJANDRO REYES	BO CONCEPCION	Maestro/a	.00	.00	.00
Distrito Central	PROF ALEJANDRO REYES	BO CONCEPCION	Maestro/a	22,216.35	5,784.16	16,432.19
Distrito Central	PROFESORA MIRIAM JUDITH GALLARDO	COL.VILLA NUEVA	Maestro/a	.00	.00	.00
Distrito Central	PROFESORA MIRIAM JUDITH GALLARDO	COL.VILLA NUEVA	Maestro/a	18,356.94	4,578.59	13,778.35
Distrito Central	PROFESORA MIRIAM JUDITH GALLARDO	COL.VILLA NUEVA	Maestro/a	30,764.62	11,212.16	19,552.46
Distrito Central	LA CUESTA	ALDEA LA CUESTA	Maestro/a	20,733.61	7,228.43	13,505.18
Distrito Central	PROFESORA MIRIAM JUDITH GALLARDO	COL.VILLA NUEVA	Maestro/a	33,600.82	26,847.28	6,753.54
Distrito Central	Quebrada Honda / Esc Rural Esteban Guardiola	Quebrada Honda	Maestro/a	.00	.00	.00
Distrito Central	Quebrada Honda / Esc Rural Esteban Guardiola	Quebrada Honda	Maestro/a	18,627.91	12,508.15	6,119.76
Distrito Central	RAFAEL ANTONIO CASTILLO L.	CAMPO CIELO	Maestro/a	.00	.00	.00
Distrito Central	RAFAEL ANTONIO CASTILLO L.	CAMPO CIELO	Maestro/a	16,202.35	1,558.22	14,644.13





### Reporte de planillas Docentes, Mes de Mayo Departamento de Francisco Morazan

<u>Municipio</u>	<u>Centro Educativo</u>	<u>Dirección del Centro</u>	<u>Cargo</u>	<u>Sueldo Bruto</u>	<u>Deducciones</u>	<u>Sueldo Neto</u>
Distrito Central	RAFAEL ANTONIO CASTILLO L.	CAMPO CIELO	Maestro/a	17,819.39	1,687.58	16,131.81
Distrito Central	RAFAEL ANTONIO CASTILLO L.	CAMPO CIELO	Maestro/a	15,393.84	1,838.77	13,555.07
Distrito Central	RAFAEL ANTONIO CASTILLO L.	CAMPO CIELO	Maestro/a	19,436.42	2,162.17	17,274.25
Distrito Central	RAFAEL ANTONIO CASTILLO L.	CAMPO CIELO	Maestro/a	21,838.95	3,227.54	18,611.41
Distrito Central	RAFAEL ANTONIO CASTILLO L.	CAMPO CIELO	Maestro/a	13,280.92	3,426.26	9,854.66
Distrito Central	RAFAEL ANTONIO CASTILLO L.	CAMPO CIELO	Maestro/a	31,413.23	3,489.89	27,923.34
Distrito Central	RAFAEL ANTONIO CASTILLO L.	CAMPO CIELO	Maestro/a	33,838.78	3,652.75	30,186.03
Distrito Central	RAFAEL ANTONIO CASTILLO L.	CAMPO CIELO	Maestro/a	19,996.99	3,709.25	16,287.74
Distrito Central	RAFAEL ANTONIO CASTILLO L.	CAMPO CIELO	Maestro/a	20,244.94	4,784.75	15,460.19
Distrito Central	RAFAEL ANTONIO CASTILLO L.	CAMPO CIELO	Maestro/a	21,053.46	7,544.15	13,509.31
Distrito Central	LA CUESTA	ALDEA LA CUESTA	Maestro/a	16,202.35	3,303.45	12,898.90
Distrito Central	LISANDRO QUEZADA B	HATO DE ENMEDIO	Maestro/a	13,528.86	6,616.57	6,912.29
Distrito Central	RAFAEL ANTONIO CASTILLO L.	CAMPO CIELO	Maestro/a	33,030.26	13,701.09	19,329.17
Distrito Central	RAFAEL ANTONIO CASTILLO L.	CAMPO CIELO	Maestro/a	32,092.29	13,783.34	18,308.95
Distrito Central	RAFAEL ANTONIO CASTILLO L.	CAMPO CIELO	Maestro/a	20,244.94	14,554.36	5,690.58
Distrito Central	RAFAEL ANTONIO CASTILLO L.	CAMPO CIELO	Maestro/a	22,216.36	14,621.32	7,595.04
Distrito Central	RAFAEL ANTONIO CASTILLO L.	CAMPO CIELO	Maestro/a	17,819.39	14,863.98	2,955.41
Distrito Central	RAFAEL ANTONIO CASTILLO L.	CAMPO CIELO	Maestro/a	17,819.39	16,920.79	898.60
Distrito Central	RAFAEL ANTONIO CASTILLO L.	CAMPO CIELO	Maestro/a	19,436.42	17,212.34	2,224.08
Distrito Central	RAFAEL ANTONIO CASTILLO L.	CAMPO CIELO	Maestro/a	30,658.02	21,436.90	9,221.12
Distrito Central	RAFAEL ANTONIO CASTILLO L.	CAMPO CIELO	Maestro/a	36,566.14	35,544.72	1,021.42
Distrito Central	RAFAEL ANTONIO CASTILLO L.	CAMPO CIELO	Medio. Profesor/a Ciclo Comun	.00	.00	.00
Distrito Central	RAFAEL ANTONIO CASTILLO L.	CAMPO CIELO	Medio. Profesor/a Ciclo Comun	33,838.78	3,652.75	30,186.03
Distrito Central	RAFAEL LEONARDO CALLEJAS	COL SMITH	Maestro/a	.00	.00	.00

**Reporte de planillas Docentes, Mes de Mayo Departamento de Francisco Morazan**

<u>Municipio</u>	<u>Centro Educativo</u>	<u>Dirección del Centro</u>	<u>Cargo</u>	<u>Sueldo Bruto</u>	<u>Deducciones</u>	<u>Sueldo Neto</u>
Distrito Central	RAFAEL LEONARDO CALLEJAS	COL SMITH	Maestro/a	11,663.88	1,145.82	10,518.06
Distrito Central	RAFAEL LEONARDO CALLEJAS	COL SMITH	Maestro/a	15,706.46	1,518.55	14,187.91
Distrito Central	LA CUESTA	ALDEA LA CUESTA	Maestro/a	21,488.83	2,736.53	18,752.30
Distrito Central	RAFAEL LEONARDO CALLEJAS	COL SMITH	Maestro/a	19,436.42	7,572.82	11,863.60
Distrito Central	RAFAEL LEONARDO CALLEJAS	COL SMITH	Maestro/a	21,278.38	10,461.93	10,816.45
Distrito Central	RAFAEL LEONARDO CALLEJAS	COL SMITH	Maestro/a	23,159.19	10,725.87	12,433.32
Distrito Central	RAFAEL LEONARDO CALLEJAS	COL SMITH	Maestro/a	20,244.94	13,031.67	7,213.27
Distrito Central	RAFAEL LEONARDO CALLEJAS	COL SMITH	Maestro/a	18,627.91	14,875.79	3,752.12
Distrito Central	RAFAEL LEONARDO CALLEJAS	COL SMITH	Maestro/a	35,001.69	15,029.69	19,972.00
Distrito Central	RAFAEL LEONARDO CALLEJAS	COL SMITH	Maestro/a	23,483.49	18,868.95	4,614.54
Distrito Central	RAFAEL PINEDA PONCE	AGALTECA	ASISTENTE DE ORIENTACION	.00	.00	.00
Distrito Central	RAFAEL PINEDA PONCE	AGALTECA	ASISTENTE DE ORIENTACION	17,690.05	1,627.91	16,062.14
Distrito Central	RAFAEL PINEDA PONCE	AGALTECA	ASISTENTE DE TALLER DE HOGAR	.00	.00	.00
Distrito Central	RAFAEL PINEDA PONCE	AGALTECA	ASISTENTE DE TALLER DE HOGAR	38,106.41	12,520.53	25,585.88
Distrito Central	RAFAEL PINEDA PONCE	AGALTECA	CONSEJERO DE ESTUDIANTES	.00	.00	.00
Distrito Central	RAFAEL PINEDA PONCE	AGALTECA	CONSEJERO DE ESTUDIANTES	27,721.04	16,670.81	11,050.23
Distrito Central	RAFAEL PINEDA PONCE	AGALTECA	CONSEJERO DE ESTUDIANTES	28,529.55	27,575.83	953.72
Distrito Central	RAFAEL PINEDA PONCE	AGALTECA	Director/a de Media	.00	.00	.00
Distrito Central	LA CUESTA	ALDEA LA CUESTA	Maestro/a	10,169.17	1,026.24	9,142.93
Distrito Central	CAMARA JUNIOR 1	SAN LUIS	Maestro/a	21,407.85	17,147.06	4,260.79
Distrito Central	RAFAEL PINEDA PONCE	AGALTECA	Maestro/a	5,558.89	657.43	4,901.46
Distrito Central	RAFAEL PINEDA PONCE	AGALTECA	Maestro/a	6,841.72	760.03	6,081.69
Distrito Central	RAFAEL PINEDA PONCE	AGALTECA	Maestro/a	6,841.71	760.06	6,081.65
Distrito Central	RAFAEL PINEDA PONCE	AGALTECA	Maestro/a	5,131.27	1,017.77	4,113.50


**Reporte de planillas Docentes, Mes de Mayo Departamento de Francisco Morazan**

<u>Municipio</u>	<u>Centro Educativo</u>	<u>Dirección del Centro</u>	<u>Cargo</u>	<u>Sueldo Bruto</u>	<u>Deducciones</u>	<u>Sueldo Neto</u>
Distrito Central	RAFAEL PINEDA PONCE	AGALTECA	Maestro/a	5,131.28	1,067.08	4,064.20
Distrito Central	RAFAEL PINEDA PONCE	AGALTECA	Maestro/a	7,775.92	1,229.34	6,546.58
Distrito Central	RAFAEL PINEDA PONCE	AGALTECA	Maestro/a	13,636.71	1,352.97	12,283.74
Distrito Central	RAFAEL PINEDA PONCE	AGALTECA	Maestro/a	10,169.16	1,420.79	8,748.37
Distrito Central	RAFAEL PINEDA PONCE	AGALTECA	Maestro/a	15,774.72	1,474.67	14,300.05
Distrito Central	RAFAEL PINEDA PONCE	AGALTECA	Maestro/a	15,393.84	1,493.54	13,900.30
Distrito Central	RAFAEL PINEDA PONCE	AGALTECA	Maestro/a	13,255.81	1,672.18	11,583.63
Distrito Central	RAFAEL PINEDA PONCE	AGALTECA	Maestro/a	12,828.20	1,687.29	11,140.91
Distrito Central	RAFAEL PINEDA PONCE	AGALTECA	Maestro/a	14,966.23	1,804.56	13,161.67
Distrito Central	RAFAEL PINEDA PONCE	AGALTECA	Maestro/a	16,583.28	2,039.38	14,543.90
Distrito Central	ESCUELA NACIONAL DE MUSICA	VILLA OLIMPICA	Maestro/a	24,616.32	23,856.10	760.22
Distrito Central	RAFAEL PINEDA PONCE	AGALTECA	Maestro/a	21,435.56	2,141.92	19,293.64
Distrito Central	RAFAEL PINEDA PONCE	AGALTECA	Maestro/a	23,807.80	2,355.39	21,452.41
Distrito Central	RAFAEL PINEDA PONCE	AGALTECA	Maestro/a	27,583.86	2,695.26	24,888.60
Distrito Central	RAFAEL PINEDA PONCE	AGALTECA	Maestro/a	28,339.07	3,112.54	25,226.53
Distrito Central	RAFAEL PINEDA PONCE	AGALTECA	Maestro/a	6,841.71	3,347.34	3,494.37
Distrito Central	RAFAEL PINEDA PONCE	AGALTECA	Maestro/a	8,979.74	3,382.62	5,597.12
Distrito Central	RAFAEL PINEDA PONCE	AGALTECA	Maestro/a	32,221.75	3,512.66	28,709.09
Distrito Central	RAFAEL PINEDA PONCE	AGALTECA	Maestro/a	29,147.59	4,332.32	24,815.27
Distrito Central	RAFAEL PINEDA PONCE	AGALTECA	Maestro/a	22,190.76	4,575.81	17,614.95
Distrito Central	RAFAEL PINEDA PONCE	AGALTECA	Maestro/a	22,999.26	5,249.38	17,749.88
Distrito Central	RAFAEL PINEDA PONCE	AGALTECA	Maestro/a	16,202.35	6,218.14	9,984.21
Distrito Central	RAFAEL PINEDA PONCE	AGALTECA	Maestro/a	11,786.19	6,247.64	5,538.55
Distrito Central	RAFAEL PINEDA PONCE	AGALTECA	Maestro/a	32,652.66	7,098.92	25,553.74




### Reporte de planillas Docentes, Mes de Mayo Departamento de Francisco Morazan

<u>Municipio</u>	<u>Centro Educativo</u>	<u>Dirección del Centro</u>	<u>Cargo</u>	<u>Sueldo Bruto</u>	<u>Deducciones</u>	<u>Sueldo Neto</u>
Distrito Central	RAFAEL PINEDA PONCE	AGALTECA	Maestro/a	34,624.08	7,448.50	27,175.58
Distrito Central	RAFAEL PINEDA PONCE	AGALTECA	Maestro/a	23,430.20	7,658.60	15,771.60
Distrito Central	LA CUESTA	ALDEA LA CUESTA	Maestro/a	.00	.00	.00
Distrito Central	LA CUESTA	ALDEA LA CUESTA	Director/a de Media	37,541.97	35,375.75	2,166.22
Distrito Central	RAFAEL PINEDA PONCE	AGALTECA	Maestro/a	22,297.37	8,492.02	13,805.35
Distrito Central	RAFAEL PINEDA PONCE	AGALTECA	Maestro/a	25,424.81	9,528.62	15,896.19
Distrito Central	RAFAEL PINEDA PONCE	AGALTECA	Maestro/a	20,786.94	9,900.13	10,886.81
Distrito Central	RAFAEL PINEDA PONCE	AGALTECA	Maestro/a	13,683.41	10,694.21	2,989.20
Distrito Central	RAFAEL PINEDA PONCE	AGALTECA	Maestro/a	35,810.20	10,810.09	25,000.11
Distrito Central	RAFAEL PINEDA PONCE	AGALTECA	Maestro/a	28,420.93	11,005.30	17,415.63
Distrito Central	RAFAEL PINEDA PONCE	AGALTECA	Maestro/a	16,202.35	11,023.65	5,178.70
Distrito Central	RAFAEL PINEDA PONCE	AGALTECA	Maestro/a	16,202.34	11,031.86	5,170.48
Distrito Central	RAFAEL PINEDA PONCE	AGALTECA	Maestro/a	33,030.26	12,374.83	20,655.43
Distrito Central	RAFAEL PINEDA PONCE	AGALTECA	Maestro/a	24,616.31	12,520.91	12,095.40
Distrito Central	RAFAEL PINEDA PONCE	AGALTECA	Maestro/a	35,455.81	12,923.82	22,531.99
Distrito Central	RAFAEL PINEDA PONCE	AGALTECA	Maestro/a	29,147.59	14,022.19	15,125.40
Distrito Central	RAFAEL PINEDA PONCE	AGALTECA	Maestro/a	16,202.35	14,727.25	1,475.10
Distrito Central	RAFAEL PINEDA PONCE	AGALTECA	Maestro/a	25,695.83	15,960.33	9,735.50
Distrito Central	CAMARA JUNIOR 1	SAN LUIS	Maestro/a	18,627.91	16,367.87	2,260.04
Distrito Central	RAFAEL PINEDA PONCE	AGALTECA	Maestro/a	19,436.42	16,642.29	2,794.13
Distrito Central	RAFAEL PINEDA PONCE	AGALTECA	Maestro/a	27,721.04	16,670.81	11,050.23
Distrito Central	RAFAEL PINEDA PONCE	AGALTECA	Maestro/a	26,073.44	17,976.65	8,096.79
Distrito Central	RAFAEL PINEDA PONCE	AGALTECA	Maestro/a	31,142.22	19,265.48	11,876.74
Distrito Central	RAFAEL PINEDA PONCE	AGALTECA	Maestro/a	23,807.80	19,699.42	4,108.38



### Reporte de planillas Docentes, Mes de Mayo Departamento de Francisco Morazan

<u>Municipio</u>	<u>Centro Educativo</u>	<u>Dirección del Centro</u>	<u>Cargo</u>	<u>Sueldo Bruto</u>	<u>Deducciones</u>	<u>Sueldo Neto</u>
Distrito Central	RAFAEL PINEDA PONCE	AGALTECA	Maestro/a	34,269.69	19,789.49	14,480.20
Distrito Central	RAFAEL PINEDA PONCE	AGALTECA	Maestro/a	27,472.77	19,970.04	7,502.73
Distrito Central	RAFAEL PINEDA PONCE	AGALTECA	Maestro/a	35,432.59	20,208.72	15,223.87
Distrito Central	RAFAEL PINEDA PONCE	AGALTECA	Maestro/a	33,030.26	20,265.57	12,764.69
Distrito Central	RAFAEL PINEDA PONCE	AGALTECA	Maestro/a	34,647.30	20,570.35	14,076.95
Distrito Central	RAFAEL PINEDA PONCE	AGALTECA	Maestro/a	23,861.08	22,058.80	1,802.28
Distrito Central	RAFAEL PINEDA PONCE	AGALTECA	Maestro/a	36,134.99	22,100.73	14,034.26
Distrito Central	RAFAEL PINEDA PONCE	AGALTECA	Maestro/a	31,844.14	23,003.26	8,840.88
Distrito Central	RAFAEL PINEDA PONCE	AGALTECA	Maestro/a	31,413.23	23,419.51	7,993.72
Distrito Central	RAFAEL PINEDA PONCE	AGALTECA	Maestro/a	27,583.87	23,606.25	3,977.62
Distrito Central	JUAN RAMON MOLINA	TAMARA P.N.	Maestro/a	33,030.26	15,810.54	17,219.72
Distrito Central	LA CUESTA	ALDEA LA CUESTA	CONSEJERO DE ESTUDIANTES	42,507.86	25,778.05	16,729.81
Distrito Central	ESCUELA NACIONAL DE BELLAS ART	COMAYAGUELA	ASISTENTE DE TALLER DE HOGAR	.00	.00	.00
Distrito Central	JUAN RAMON MOLINA	TAMARA P.N.	Maestro/a	23,807.81	12,269.39	11,538.42
Distrito Central	21 DE OCTUBRE	COLONIA 21 DE OCT	Maestro/a	24,829.53	16,513.05	8,316.48
Distrito Central	RAFAEL PINEDA PONCE	AGALTECA	Maestro/a	29,147.59	28,621.36	526.23
Distrito Central	RAFAEL PINEDA PONCE	AGALTECA	Maestro/a	33,039.14	32,442.08	597.06
Distrito Central	RAFAEL PINEDA PONCE	AGALTECA	Maestro/a	35,786.98	32,580.11	3,206.87
Distrito Central	RAFAEL PINEDA PONCE	AGALTECA	Maestro/a	35,001.70	33,771.64	1,230.06
Distrito Central	RAFAEL PINEDA PONCE	COFRADIA	Maestro/a	.00	.00	.00
Distrito Central	RAFAEL PINEDA PONCE	COFRADIA	Maestro/a	11,663.88	1,195.14	10,468.74
Distrito Central	RAFAEL PINEDA PONCE	COL TRES DE MAYO	Maestro/a	.00	.00	.00
Distrito Central	RAFAEL PINEDA PONCE	COL TRES DE MAYO	Maestro/a	17,010.88	1,573.58	15,437.30
Distrito Central	RAFAEL PINEDA PONCE	COL TRES DE MAYO	Maestro/a	17,819.39	2,082.13	15,737.26



**Reporte de planillas Docentes, Mes de Mayo Departamento de Francisco Morazan**

<u>Municipio</u>	<u>Centro Educativo</u>	<u>Dirección del Centro</u>	<u>Cargo</u>	<u>Sueldo Bruto</u>	<u>Deducciones</u>	<u>Sueldo Neto</u>
Distrito Central	RAFAEL PINEDA PONCE	COL TRES DE MAYO	Maestro/a	17,010.88	2,343.56	14,667.32
Distrito Central	RAFAEL PINEDA PONCE	COL TRES DE MAYO	Maestro/a	17,010.88	2,368.13	14,642.75
Distrito Central	JUAN RAMON MOLINA	TAMARA P.N.	Maestro/a	32,759.27	19,668.31	13,090.96
Distrito Central	RAFAEL PINEDA PONCE	COL TRES DE MAYO	Maestro/a	20,351.38	2,438.88	17,912.50
Distrito Central	RAFAEL PINEDA PONCE	COL TRES DE MAYO	Maestro/a	23,483.49	5,475.55	18,007.94
Distrito Central	RAFAEL PINEDA PONCE	COL TRES DE MAYO	Maestro/a	15,393.84	6,146.29	9,247.55
Distrito Central	RAFAEL PINEDA PONCE	COL TRES DE MAYO	Maestro/a	17,010.88	6,612.49	10,398.39
Distrito Central	RAFAEL PINEDA PONCE	COL TRES DE MAYO	Maestro/a	11,663.88	7,225.07	4,438.81
Distrito Central	RAFAEL PINEDA PONCE	COL TRES DE MAYO	Maestro/a	14,089.43	8,008.67	6,080.76
Distrito Central	RAFAEL PINEDA PONCE	COL TRES DE MAYO	Maestro/a	17,010.88	8,929.20	8,081.68
Distrito Central	RAFAEL PINEDA PONCE	COL TRES DE MAYO	Maestro/a	40,599.80	9,976.67	30,623.13
Distrito Central	RAFAEL PINEDA PONCE	COL TRES DE MAYO	Maestro/a	15,706.46	10,285.18	5,421.28
Distrito Central	RAFAEL PINEDA PONCE	COL TRES DE MAYO	Maestro/a	17,010.88	10,295.38	6,715.50
Distrito Central	RAFAEL PINEDA PONCE	COL TRES DE MAYO	Maestro/a	20,122.18	10,299.45	9,822.73
Distrito Central	RAFAEL PINEDA PONCE	COL TRES DE MAYO	Maestro/a	19,436.42	10,393.57	9,042.85
Distrito Central	RAFAEL PINEDA PONCE	COL TRES DE MAYO	Maestro/a	17,010.88	11,577.31	5,433.57
Distrito Central	RAFAEL PINEDA PONCE	COL TRES DE MAYO	Maestro/a	17,323.50	11,658.50	5,665.00
Distrito Central	RAFAEL PINEDA PONCE	COL TRES DE MAYO	Maestro/a	15,145.90	12,155.06	2,990.84
Distrito Central	LA CUESTA	ALDEA LA CUESTA	CONSEJERO DE ESTUDIANTES	.00	.00	.00
Distrito Central	ESCUELA NACIONAL DE BELLAS ART	COMAYAGUELA	ASISTENTE DE TALLER DE HOGAR	27,125.74	15,340.03	11,785.71
Distrito Central	RAFAEL PINEDA PONCE	COL TRES DE MAYO	Maestro/a	21,861.97	13,902.16	7,959.81
Distrito Central	RAFAEL PINEDA PONCE	COL TRES DE MAYO	Maestro/a	21,053.46	14,553.57	6,499.89
Distrito Central	RAFAEL PINEDA PONCE	COL TRES DE MAYO	Maestro/a	17,819.39	16,191.50	1,627.89
Distrito Central	RAFAEL PINEDA PONCE	COL TRES DE MAYO	Maestro/a	20,244.94	16,269.35	3,975.59

**Reporte de planillas Docentes, Mes de Mayo Departamento de Francisco Morazan**

<u>Municipio</u>	<u>Centro Educativo</u>	<u>Dirección del Centro</u>	<u>Cargo</u>	<u>Sueldo Bruto</u>	<u>Deducciones</u>	<u>Sueldo Neto</u>
Distrito Central	RAFAEL PINEDA PONCE	COL TRES DE MAYO	Maestro/a	22,216.36	16,618.94	5,597.42
Distrito Central	RAFAEL PINEDA PONCE	COL TRES DE MAYO	Maestro/a	21,595.46	16,643.32	4,952.14
Distrito Central	RAFAEL PINEDA PONCE	COL TRES DE MAYO	Maestro/a	31,844.14	16,661.66	15,182.48
Distrito Central	RAFAEL PINEDA PONCE	COL TRES DE MAYO	Maestro/a	21,861.97	16,951.64	4,910.33
Distrito Central	RAFAEL PINEDA PONCE	COL TRES DE MAYO	Maestro/a	17,819.39	17,045.89	773.50
Distrito Central	RAFAEL PINEDA PONCE	COL TRES DE MAYO	Maestro/a	17,819.39	17,405.68	413.71
Distrito Central	RAFAEL PINEDA PONCE	COL TRES DE MAYO	Maestro/a	23,483.49	20,225.22	3,258.27
Distrito Central	RAFAEL PINEDA PONCE	COL TRES DE MAYO	Maestro/a	25,761.18	20,922.12	4,839.06
Distrito Central	RAFAEL PINEDA PONCE	COL TRES DE MAYO	Maestro/a	28,445.68	23,257.11	5,188.57
Distrito Central	RAFAEL PINEDA PONCE	COL TRES DE MAYO	Maestro/a	24,792.70	23,496.95	1,295.75
Distrito Central	ESCUELA NACIONAL DE BELLAS ART	COMAYAGUELA	CONSEJERO DE ESTUDIANTES	.00	.00	.00
Distrito Central	RAFAEL PINEDA PONCE	COL TRES DE MAYO	Maestro/a	36,134.99	27,428.39	8,706.60
Distrito Central	RAFAEL PINEDA PONCE	COL UNIDAD Y FUERZA	Maestro/a	.00	.00	.00
Distrito Central	RAFAEL PINEDA PONCE	COL UNIDAD Y FUERZA	Maestro/a	15,145.90	4,086.10	11,059.80
Distrito Central	RAFAEL PINEDA PONCE	COL UNIDAD Y FUERZA	Maestro/a	11,663.88	4,432.82	7,231.06
Distrito Central	RAFAEL PINEDA PONCE	COL UNIDAD Y FUERZA	Maestro/a	17,010.88	5,307.43	11,703.45
Distrito Central	RAFAEL PINEDA PONCE	COL UNIDAD Y FUERZA	Maestro/a	17,010.88	6,296.87	10,714.01
Distrito Central	RAFAEL PINEDA PONCE	COL UNIDAD Y FUERZA	Maestro/a	17,010.88	6,302.12	10,708.76
Distrito Central	RAFAEL PINEDA PONCE	COL UNIDAD Y FUERZA	Maestro/a	12,472.39	7,701.54	4,770.85
Distrito Central	RAFAEL PINEDA PONCE	COL UNIDAD Y FUERZA	Maestro/a	11,663.88	7,800.97	3,862.91
Distrito Central	RAFAEL PINEDA PONCE	COL UNIDAD Y FUERZA	Maestro/a	11,663.88	10,029.35	1,634.53
Distrito Central	RAFAEL PINEDA PONCE	COL UNIDAD Y FUERZA	Maestro/a	13,528.86	10,275.08	3,253.78
Distrito Central	RAFAEL PINEDA PONCE	COL UNIDAD Y FUERZA	Maestro/a	17,010.88	12,707.46	4,303.42
Distrito Central	RAFAEL PINEDA PONCE	COL UNIDAD Y FUERZA	Maestro/a	14,337.37	13,365.17	972.20

**Reporte de planillas Docentes, Mes de Mayo Departamento de Francisco Morazan**

<u>Municipio</u>	<u>Centro Educativo</u>	<u>Dirección del Centro</u>	<u>Cargo</u>	<u>Sueldo Bruto</u>	<u>Deducciones</u>	<u>Sueldo Neto</u>
Distrito Central	RAFAEL PINEDA PONCE	COL UNIDAD Y FUERZA	Maestro/a	16,202.35	13,656.78	2,545.57
Distrito Central	RAFAEL PINEDA PONCE	COL UNIDAD Y FUERZA	Maestro/a	17,010.88	15,074.30	1,936.58
Distrito Central	CAMARA JUNIOR 1	SAN LUIS	Maestro/a	34,193.17	15,937.96	18,255.21
Distrito Central	JUAN RAMON MOLINA	TAMARA P.N.	Maestro/a	31,413.23	20,235.42	11,177.81
Distrito Central	RAFAEL PINEDA PONCE	COL. LA FRATERNIDAD	Maestro/a	.00	.00	.00
Distrito Central	RAFAEL PINEDA PONCE	COL. LA FRATERNIDAD	Maestro/a	17,677.89	1,626.94	16,050.95
Distrito Central	RAFAEL PINEDA PONCE	COL. LA FRATERNIDAD	Maestro/a	16,202.35	4,953.22	11,249.13
Distrito Central	RAFAEL PINEDA PONCE	COL. LA FRATERNIDAD	Maestro/a	16,202.35	5,697.69	10,504.66
Distrito Central	RAFAEL PINEDA PONCE	COL. LA FRATERNIDAD	Maestro/a	14,337.37	6,200.18	8,137.19
Distrito Central	RAFAEL PINEDA PONCE	COL. LA FRATERNIDAD	Maestro/a	19,436.01	13,109.16	6,326.85
Distrito Central	RAFAEL PINEDA PONCE	COL. LA FRATERNIDAD	Maestro/a	18,627.91	14,738.51	3,889.40
Distrito Central	RAFAEL PINEDA PONCE	COL. LA FRATERNIDAD	Maestro/a	19,436.42	17,072.77	2,363.65
Distrito Central	RAFAEL PINEDA PONCE	PUERTA DE GOLPE	Maestro/a	.00	.00	.00
Distrito Central	RAFAEL PINEDA PONCE	PUERTA DE GOLPE	Maestro/a	19,436.42	8,937.72	10,498.70
Distrito Central	RAFAEL PINEDA PONCE	PUERTA DE GOLPE	Maestro/a	21,861.97	17,192.48	4,669.49
Distrito Central	RAFAEL PINEDA PONCE	PUERTA DE GOLPE	Maestro/a	28,943.64	28,420.67	522.97
Distrito Central	RAFAEL PINEDA PONCE	AGALTECA	Medio. Profesor/a Ciclo Comun	.00	.00	.00
Distrito Central	RAFAEL PINEDA PONCE	AGALTECA	Medio. Profesor/a Ciclo Comun	6,841.71	760.06	6,081.65
Distrito Central	JUAN RAMON MOLINA	TAMARA P.N.	Maestro/a	30,604.72	17,965.78	12,638.94
Distrito Central	RAFAEL PINEDA PONCE	AGALTECA	Medio. Profesor/a Ciclo Comun	8,979.74	3,382.62	5,597.12
Distrito Central	RAFAEL PINEDA PONCE	AGALTECA	Medio. Profesor/a Ciclo Comun	29,147.59	4,332.32	24,815.27
Distrito Central	RAFAEL PINEDA PONCE	AGALTECA	Medio. Profesor/a Ciclo Comun	15,393.84	6,175.25	9,218.59
Distrito Central	RAFAEL PINEDA PONCE	AGALTECA	Medio. Profesor/a Ciclo Comun	23,430.20	7,658.60	15,771.60
Distrito Central	RAFAEL PINEDA PONCE	AGALTECA	Medio. Profesor/a Ciclo Comun	21,111.23	12,901.49	8,209.74




**Reporte de planillas Docentes, Mes de Mayo Departamento de Francisco Morazan**

<u>Municipio</u>	<u>Centro Educativo</u>	<u>Dirección del Centro</u>	<u>Cargo</u>	<u>Sueldo Bruto</u>	<u>Deducciones</u>	<u>Sueldo Neto</u>
Distrito Central	RAFAEL PINEDA PONCE	AGALTECA	Medio. Profesor/a Ciclo Comun	23,483.49	19,533.63	3,949.86
Distrito Central	RAFAEL PINEDA PONCE	AGALTECA	Medio. Profesor/a Ciclo Comun	27,472.77	19,970.04	7,502.73
Distrito Central	RAFAEL PINEDA PONCE	AGALTECA	Medio. Profesor/a Ciclo Diversificado	.00	.00	.00
Distrito Central	RAFAEL PINEDA PONCE	AGALTECA	Medio. Profesor/a Ciclo Diversificado	3,280.76	475.17	2,805.59
Distrito Central	RAFAEL PINEDA PONCE	AGALTECA	Medio. Profesor/a Ciclo Diversificado	22,999.26	5,249.38	17,749.88
Distrito Central	RAFAEL PINEDA PONCE	AGALTECA	Medio. Profesor/a Ciclo Diversificado	20,786.94	9,900.13	10,886.81
Distrito Central	RAFAEL PINEDA PONCE	AGALTECA	Medio. Profesor/a Ciclo Diversificado	16,202.34	11,031.86	5,170.48
Distrito Central	RAFAEL PINEDA PONCE	AGALTECA	Medio. Profesor/a Ciclo Diversificado	26,073.44	17,976.65	8,096.79
Distrito Central	RAFAEL PINEDA PONCE	AGALTECA	Medio. Profesor/a Ciclo Diversificado	23,483.49	19,533.63	3,949.86
Distrito Central	RAFAEL PINEDA PONCE	AGALTECA	Medio. Profesor/a Ciclo Diversificado	30,153.70	29,039.90	1,113.80
Distrito Central	JUAN RAMON MOLINA	TAMARA P.N.	Maestro/a	34,647.30	27,100.09	7,547.21
Distrito Central	ESCUELA NACIONAL DE BELLAS ART	COMAYAGUELA	CONSEJERO DE ESTUDIANTES	22,541.15	6,585.61	15,955.54
Distrito Central	RAFAEL PINEDA PONCE	AGALTECA	Secretario	28,420.93	11,005.30	17,415.63
Distrito Central	RAFAEL PINEDA PONCE	AGALTECA	Subdirector/a de Media	.00	.00	.00
Distrito Central	RAFAEL PINEDA PONCE	AGALTECA	Subdirector/a de Media	30,153.70	29,039.90	1,113.80
Distrito Central	RAFAEL PINEDA PONCE	COL UNIDAD Y FUERZA	Subdirector/a Pre-escolar / Primaria / Basico	.00	.00	.00
Distrito Central	RAFAEL PINEDA PONCE	COL UNIDAD Y FUERZA	Subdirector/a Pre-escolar / Primaria / Basico	13,528.86	7,739.75	5,789.11
Distrito Central	RAMON AMAYA AMADOR	LA HAYA	Maestro/a	.00	.00	.00
Distrito Central	RAMON AMAYA AMADOR	LA HAYA	Maestro/a	4,823.28	1,546.89	3,276.39
Distrito Central	RAMON AMAYA AMADOR	LA HAYA	Maestro/a	15,393.84	1,838.77	13,555.07
Distrito Central	RAMON AMAYA AMADOR	LA HAYA	Maestro/a	21,861.97	3,169.61	18,692.36
Distrito Central	RAMON AMAYA AMADOR	LA HAYA	Maestro/a	16,202.35	5,568.70	10,633.65
Distrito Central	RAMON AMAYA AMADOR	LA HAYA	Maestro/a	18,627.91	5,684.82	12,943.09
Distrito Central	RAMON AMAYA AMADOR	LA HAYA	Maestro/a	21,053.46	6,214.93	14,838.53

**Reporte de planillas Docentes, Mes de Mayo Departamento de Francisco Morazan**

<u>Municipio</u>	<u>Centro Educativo</u>	<u>Dirección del Centro</u>	<u>Cargo</u>	<u>Sueldo Bruto</u>	<u>Deducciones</u>	<u>Sueldo Neto</u>
Distrito Central	RAMON AMAYA AMADOR	LA HAYA	Maestro/a	23,914.40	6,525.26	17,389.14
Distrito Central	RAMON AMAYA AMADOR	LA HAYA	Maestro/a	17,819.39	6,900.58	10,918.81
Distrito Central	ESCUELA NACIONAL DE BELLAS ART	COMAYAGUELA	Maestro/a	16,583.28	1,938.36	14,644.92
Distrito Central	RAMON AMAYA AMADOR	LA HAYA	Maestro/a	20,599.33	7,779.75	12,819.58
Distrito Central	RAMON AMAYA AMADOR	LA HAYA	Maestro/a	14,089.43	7,955.72	6,133.71
Distrito Central	RAMON AMAYA AMADOR	LA HAYA	Maestro/a	32,705.96	9,354.93	23,351.03
Distrito Central	RAMON AMAYA AMADOR	LA HAYA	Maestro/a	17,819.39	11,495.29	6,324.10
Distrito Central	RAMON AMAYA AMADOR	LA HAYA	Maestro/a	29,414.10	12,197.62	17,216.48
Distrito Central	RAMON AMAYA AMADOR	LA HAYA	Maestro/a	16,202.35	12,822.86	3,379.49
Distrito Central	RAMON AMAYA AMADOR	LA HAYA	Maestro/a	17,010.88	13,060.20	3,950.68
Distrito Central	RAMON AMAYA AMADOR	LA HAYA	Maestro/a	21,861.97	13,304.36	8,557.61
Distrito Central	RAMON AMAYA AMADOR	LA HAYA	Maestro/a	17,819.39	13,745.00	4,074.39
Distrito Central	RAMON AMAYA AMADOR	LA HAYA	Maestro/a	24,074.31	14,095.46	9,978.85
Distrito Central	RAMON AMAYA AMADOR	LA HAYA	Maestro/a	15,954.41	15,057.12	897.29
Distrito Central	RAMON AMAYA AMADOR	LA HAYA	Maestro/a	33,838.78	15,745.63	18,093.15
Distrito Central	RAMON AMAYA AMADOR	LA HAYA	Maestro/a	19,436.42	17,056.28	2,380.14
Distrito Central	RAMON AMAYA AMADOR	LA HAYA	Maestro/a	18,132.01	17,224.93	907.08
Distrito Central	RAMON AMAYA AMADOR	LA HAYA	Maestro/a	21,053.46	19,039.50	2,013.96
Distrito Central	LISANDRO QUEZADA B	HATO DE ENMEDIO	Maestro/a	38,815.21	5,656.05	33,159.16
Distrito Central	CAMARA JUNIOR 1	SAN LUIS	Maestro/a	17,010.88	14,879.98	2,130.90
Distrito Central	JUAN RAMON MOLINA	TAMARA P.N.	Maestro/a	32,221.75	29,170.13	3,051.62
Distrito Central	RAMON AMAYA AMADOR	LA HAYA	Maestro/a	35,326.35	32,744.96	2,581.39
Distrito Central	RAMON CALIX FIGUEROA	COL. ARCIERI	Maestro/a	.00	.00	.00
Distrito Central	RAMON CALIX FIGUEROA	COL. ARCIERI	Maestro/a	14,337.37	1,359.70	12,977.67




### Reporte de planillas Docentes, Mes de Mayo Departamento de Francisco Morazan

<u>Municipio</u>	<u>Centro Educativo</u>	<u>Dirección del Centro</u>	<u>Cargo</u>	<u>Sueldo Bruto</u>	<u>Deducciones</u>	<u>Sueldo Neto</u>
Distrito Central	RAMON CALIX FIGUEROA	COL. ARCIERI	Maestro/a	15,393.84	1,444.22	13,949.62
Distrito Central	RAMON CALIX FIGUEROA	COL. ARCIERI	Maestro/a	12,472.39	3,520.49	8,951.90
Distrito Central	RAMON CALIX FIGUEROA	COL. ARCIERI	Maestro/a	19,436.42	4,710.75	14,725.67
Distrito Central	RAMON CALIX FIGUEROA	COL. ARCIERI	Maestro/a	14,337.37	5,226.46	9,110.91
Distrito Central	RAMON CALIX FIGUEROA	COL. ARCIERI	Maestro/a	17,010.88	5,990.55	11,020.33
Distrito Central	RAMON CALIX FIGUEROA	COL. ARCIERI	Maestro/a	13,280.92	9,391.48	3,889.44
Distrito Central	RAMON CALIX FIGUEROA	COL. ARCIERI	Maestro/a	21,987.16	12,926.54	9,060.62
Distrito Central	RAMON CALIX FIGUEROA	COL. ARCIERI	Maestro/a	34,872.22	12,985.24	21,886.98
Distrito Central	RAMON CALIX FIGUEROA	COL. ARCIERI	Maestro/a	16,514.98	13,457.35	3,057.63
Distrito Central	RAMON CALIX FIGUEROA	COL. ARCIERI	Maestro/a	18,627.91	16,839.79	1,788.12
Distrito Central	JUAN RAMON MOLINA	TAMARA P.N.	Maestro/a	23,643.40	21,231.76	2,411.64
Distrito Central	RAMON CALIX FIGUEROA	COL. ARCIERI	Maestro/a	22,216.36	20,899.97	1,316.39
Distrito Central	RAMON CALIX FIGUEROA	COL. ARCIERI	Maestro/a	31,573.14	23,115.29	8,457.85
Distrito Central	RAMON CALIX FIGUEROA	COL. ARCIERI	Maestro/a	33,868.88	32,648.45	1,220.43
Distrito Central	RAMON CALIX FIGUEROA	COL. ARCIERI	Medio. Profesor/a Ciclo Comun	.00	.00	.00
Distrito Central	RAMON CALIX FIGUEROA	COL. ARCIERI	Medio. Profesor/a Ciclo Comun	17,010.88	8,874.19	8,136.69
Distrito Central	RAMON CALIX FIGUEROA	COL. ARCIERI	Medio. Profesor/a Ciclo Comun	17,819.39	9,067.31	8,752.08
Distrito Central	RAMON CALIX FIGUEROA(CEB)		Maestro/a	.00	.00	.00
Distrito Central	RAMON CALIX FIGUEROA(CEB)		Maestro/a	17,010.88	9,397.48	7,613.40
Distrito Central	RAMON CALIX FIGUEROA(CEB)		Maestro/a	35,326.47	10,255.41	25,071.06
Distrito Central	RAMON CALIX FIGUEROA(CEB)		Maestro/a	35,455.81	21,267.76	14,188.05
Distrito Central	RAMON CALIX FIGUEROA(CEB)		Maestro/a	35,757.63	21,490.02	14,267.61
Distrito Central	RAMON CALIX FIGUEROA(CEB)		Maestro/a	35,810.20	31,015.60	4,794.60
Distrito Central	RAMON CALIX FIGUEROA(CEB)		Medio. Profesor/a Ciclo Comun	.00	.00	.00

**Reporte de planillas Docentes, Mes de Mayo Departamento de Francisco Morazan**

<u>Municipio</u>	<u>Centro Educativo</u>	<u>Dirección del Centro</u>	<u>Cargo</u>	<u>Sueldo Bruto</u>	<u>Deducciones</u>	<u>Sueldo Neto</u>
Distrito Central	RAMON CALIX FIGUEROA(CEB)		Medio. Profesor/a Ciclo Comun	30,604.72	27,058.28	3,546.44
Distrito Central	RAMON CALIX FIGUEROA(CEB)		Medio. Profesor/a Ciclo Diversificado	.00	.00	.00
Distrito Central	CANAAN	COLONIA CANAAN, SECTOR 1	Medio. Profesor/a Ciclo Comun	10,690.16	1,462.46	9,227.70
Distrito Central	JUVENTUD CATOLICA	BARRIO MONCADA	Maestro/a	19,007.90	15,648.45	3,359.45
Distrito Central	RAMON CARIAS DONAIRE	TOROCAGUA	Maestro/a	11,663.88	1,145.82	10,518.06
Distrito Central	RAMON CARIAS DONAIRE	TOROCAGUA	Maestro/a	11,663.88	1,545.82	10,118.06
Distrito Central	RAMON CARIAS DONAIRE	TOROCAGUA	Maestro/a	13,528.86	1,595.02	11,933.84
Distrito Central	RAMON CARIAS DONAIRE	TOROCAGUA	Maestro/a	17,010.88	4,218.44	12,792.44
Distrito Central	RAMON CARIAS DONAIRE	TOROCAGUA	Maestro/a	22,925.16	7,674.81	15,250.35
Distrito Central	RAMON CARIAS DONAIRE	TOROCAGUA	Maestro/a	11,663.88	9,468.12	2,195.76
Distrito Central	RAMON CARIAS DONAIRE	TOROCAGUA	Maestro/a	16,202.35	9,929.38	6,272.97
Distrito Central	RAMON CARIAS DONAIRE	TOROCAGUA	Maestro/a	16,514.98	9,949.63	6,565.35
Distrito Central	RAMON CARIAS DONAIRE	TOROCAGUA	Maestro/a	18,132.01	10,540.70	7,591.31
Distrito Central	RAMON CARIAS DONAIRE	TOROCAGUA	Maestro/a	18,627.91	11,761.60	6,866.31
Distrito Central	RAMON CARIAS DONAIRE	TOROCAGUA	Maestro/a	17,010.88	11,877.98	5,132.90
Distrito Central	RAMON CARIAS DONAIRE	TOROCAGUA	Maestro/a	20,244.94	12,167.35	8,077.59
Distrito Central	RAMON CARIAS DONAIRE	TOROCAGUA	Maestro/a	21,762.24	12,552.91	9,209.33
Distrito Central	RAMON CARIAS DONAIRE	TOROCAGUA	Maestro/a	18,132.00	13,769.63	4,362.37
Distrito Central	JUAN RAMON MOLINA	COLONIA EL SITIO	Medio. Profesor/a Ciclo Comun	16,202.35	1,952.76	14,249.59
Distrito Central	RAMON CARIAS DONAIRE	TOROCAGUA	Maestro/a	20,244.94	15,211.21	5,033.73
Distrito Central	RAMON CARIAS DONAIRE	TOROCAGUA	Maestro/a	18,627.91	15,234.71	3,393.20
Distrito Central	RAMON CARIAS DONAIRE	TOROCAGUA	Maestro/a	17,819.39	16,465.18	1,354.21
Distrito Central	RAMON CARIAS DONAIRE	TOROCAGUA	Maestro/a	17,010.88	16,668.35	342.53
Distrito Central	RAMON CARIAS DONAIRE	TOROCAGUA	Maestro/a	21,861.97	17,090.25	4,771.72



### Reporte de planillas Docentes, Mes de Mayo Departamento de Francisco Morazan


<u>Municipio</u>	<u>Centro Educativo</u>	<u>Dirección del Centro</u>	<u>Cargo</u>	<u>Sueldo Bruto</u>	<u>Deducciones</u>	<u>Sueldo Neto</u>
Distrito Central	RAMON CARIAS DONAIRE	TOROCAGUA	Maestro/a	29,993.42	17,404.32	12,589.10
Distrito Central	RAMON MONTOYA CERRATO	LA TRAVESIA	Maestro/a	.00	.00	.00
Distrito Central	RAMON MONTOYA CERRATO	LA TRAVESIA	Maestro/a	17,819.39	3,051.45	14,767.94
Distrito Central	RAMON MONTOYA CERRATO	LA TRAVESIA	Maestro/a	20,356.02	3,387.62	16,968.40
Distrito Central	RAMON MONTOYA CERRATO	LA TRAVESIA	Maestro/a	33,030.26	4,529.76	28,500.50
Distrito Central	RAMON MONTOYA CERRATO	LA TRAVESIA	Maestro/a	35,680.74	4,573.30	31,107.44
Distrito Central	RAMON MONTOYA CERRATO	LA TRAVESIA	Maestro/a	16,423.80	4,618.10	11,805.70
Distrito Central	RAMON MONTOYA CERRATO	LA TRAVESIA	Maestro/a	21,053.46	4,684.30	16,369.16
Distrito Central	RAMON MONTOYA CERRATO	LA TRAVESIA	Maestro/a	13,528.86	5,455.34	8,073.52
Distrito Central	RAMON MONTOYA CERRATO	LA TRAVESIA	Maestro/a	12,472.39	5,925.15	6,547.24
Distrito Central	JUAN RAMON MOLINA	COLONIA EL SITIO	Medio. Profesor/a Ciclo Comun	14,919.52	1,905.27	13,014.25
Distrito Central	JUAN RAMON MOLINA	COLONIA EL SITIO	Medio. Profesor/a Ciclo Comun	15,300.45	4,589.07	10,711.38
Distrito Central	RAMON MONTOYA CERRATO	LA TRAVESIA	Maestro/a	16,202.35	8,010.79	8,191.56
Distrito Central	RAMON MONTOYA CERRATO	LA TRAVESIA	Maestro/a	17,010.88	8,189.43	8,821.45
Distrito Central	RAMON MONTOYA CERRATO	LA TRAVESIA	Maestro/a	15,393.84	8,235.05	7,158.79
Distrito Central	RAMON MONTOYA CERRATO	LA TRAVESIA	Maestro/a	19,436.42	8,732.60	10,703.82
Distrito Central	RAMON MONTOYA CERRATO	LA TRAVESIA	Maestro/a	12,472.39	9,987.68	2,484.71
Distrito Central	RAMON MONTOYA CERRATO	LA TRAVESIA	Maestro/a	17,010.88	10,315.06	6,695.82
Distrito Central	RAMON MONTOYA CERRATO	LA TRAVESIA	Maestro/a	11,663.88	10,318.68	1,345.20
Distrito Central	RAMON MONTOYA CERRATO	LA TRAVESIA	Maestro/a	25,695.83	10,376.22	15,319.61
Distrito Central	RAMON MONTOYA CERRATO	LA TRAVESIA	Maestro/a	18,132.01	10,383.62	7,748.39
Distrito Central	RAMON MONTOYA CERRATO	LA TRAVESIA	Maestro/a	15,954.41	10,438.42	5,515.99
Distrito Central	RAMON MONTOYA CERRATO	LA TRAVESIA	Maestro/a	17,010.88	10,945.57	6,065.31
Distrito Central	RAMON MONTOYA CERRATO	LA TRAVESIA	Maestro/a	35,455.81	11,086.23	24,369.58

**Reporte de planillas Docentes, Mes de Mayo Departamento de Francisco Morazan**

<u>Municipio</u>	<u>Centro Educativo</u>	<u>Dirección del Centro</u>	<u>Cargo</u>	<u>Sueldo Bruto</u>	<u>Deducciones</u>	<u>Sueldo Neto</u>
Distrito Central	RAMON MONTOYA CERRATO	LA TRAVESIA	Maestro/a	18,486.40	13,255.47	5,230.93
Distrito Central	RAMON MONTOYA CERRATO	LA TRAVESIA	Maestro/a	19,436.42	13,695.05	5,741.37
Distrito Central	CAMARA JUNIOR 1	SAN LUIS	Maestro/a	16,514.98	14,813.23	1,701.75
Distrito Central	RAMON MONTOYA CERRATO	LA TRAVESIA	Maestro/a	16,202.35	14,275.68	1,926.67
Distrito Central	RAMON MONTOYA CERRATO	LA TRAVESIA	Maestro/a	14,897.95	14,487.22	410.73
Distrito Central	RAMON MONTOYA CERRATO	LA TRAVESIA	Maestro/a	18,627.91	14,653.90	3,974.01
Distrito Central	RAMON MONTOYA CERRATO	LA TRAVESIA	Maestro/a	18,627.91	17,203.26	1,424.65
Distrito Central	RAMON MONTOYA CERRATO	LA TRAVESIA	Maestro/a	30,006.81	17,992.00	12,014.81
Distrito Central	RAMON MONTOYA CERRATO	LA TRAVESIA	Maestro/a	21,861.97	18,924.39	2,937.58
Distrito Central	RAMON MONTOYA CERRATO	LA TRAVESIA	Maestro/a	21,053.46	19,168.54	1,884.92
Distrito Central	RAMON MONTOYA CERRATO	LA TRAVESIA	Maestro/a	37,936.55	23,741.92	14,194.63
Distrito Central	RAMON MONTOYA CERRATO	LA TRAVESIA	Maestro/a	29,956.11	24,556.97	5,399.14
Distrito Central	RAMON MONTOYA CERRATO	LA TRAVESIA	Maestro/a	26,194.39	24,965.79	1,228.60
Distrito Central	RAMON MONTOYA CERRATO	LA TRAVESIA	Maestro/a	32,221.75	26,114.50	6,107.25
Distrito Central	RAMON MONTOYA CERRATO	LA TRAVESIA	Maestro/a	33,838.78	28,539.11	5,299.67
Distrito Central	RAMON MONTOYA CERRATO	LAS VEGAS DEL COUNTRY	Maestro/a	.00	.00	.00
Distrito Central	RAMON MONTOYA CERRATO	LAS VEGAS DEL COUNTRY	Maestro/a	11,663.88	1,195.14	10,468.74
Distrito Central	RAMON MONTOYA CERRATO	LAS VEGAS DEL COUNTRY	Maestro/a	15,393.84	1,444.22	13,949.62
Distrito Central	ESCUELA NACIONAL DE BELLAS ART	COMAYAGUELA	COORDINADOR CURSOS LIBRES	22,181.05	7,560.35	14,620.70
Distrito Central	ESCUELA NACIONAL DE BELLAS ART	COMAYAGUELA	COORDINADOR CURSOS LIBRES	.00	.00	.00
Distrito Central	RAMON MONTOYA CERRATO	LAS VEGAS DEL COUNTRY	Maestro/a	17,010.88	3,320.96	13,689.92
Distrito Central	RAMON MONTOYA CERRATO	LAS VEGAS DEL COUNTRY	Maestro/a	18,627.91	3,951.26	14,676.65
Distrito Central	RAMON MONTOYA CERRATO	LAS VEGAS DEL COUNTRY	Maestro/a	13,528.86	4,168.56	9,360.30
Distrito Central	RAMON MONTOYA CERRATO	LAS VEGAS DEL COUNTRY	Maestro/a	11,663.88	4,770.03	6,893.85

**Reporte de planillas Docentes, Mes de Mayo Departamento de Francisco Morazan**

<u>Municipio</u>	<u>Centro Educativo</u>	<u>Dirección del Centro</u>	<u>Cargo</u>	<u>Sueldo Bruto</u>	<u>Deducciones</u>	<u>Sueldo Neto</u>
Distrito Central	RAMON MONTOYA CERRATO	LAS VEGAS DEL COUNTRY	Maestro/a	18,132.00	5,114.13	13,017.87
Distrito Central	RAMON MONTOYA CERRATO	LAS VEGAS DEL COUNTRY	Maestro/a	19,436.42	5,653.24	13,783.18
Distrito Central	RAMON MONTOYA CERRATO	LAS VEGAS DEL COUNTRY	Maestro/a	27,526.07	6,077.61	21,448.46
Distrito Central	RAMON MONTOYA CERRATO	LAS VEGAS DEL COUNTRY	Maestro/a	11,663.88	6,444.66	5,219.22
Distrito Central	RAMON MONTOYA CERRATO	LAS VEGAS DEL COUNTRY	Maestro/a	11,663.88	6,986.58	4,677.30
Distrito Central	RAMON MONTOYA CERRATO	LAS VEGAS DEL COUNTRY	Maestro/a	13,280.92	8,298.91	4,982.01
Distrito Central	RAMON MONTOYA CERRATO	LAS VEGAS DEL COUNTRY	Maestro/a	16,202.35	8,374.37	7,827.98
Distrito Central	RAMON MONTOYA CERRATO	LAS VEGAS DEL COUNTRY	Maestro/a	21,861.97	9,032.88	12,829.09
Distrito Central	RAMON MONTOYA CERRATO	LAS VEGAS DEL COUNTRY	Maestro/a	35,032.13	9,441.69	25,590.44
Distrito Central	RAMON MONTOYA CERRATO	LAS VEGAS DEL COUNTRY	Maestro/a	13,280.92	10,408.77	2,872.15
Distrito Central	ESCUELA NACIONAL DE BELLAS ART	COMAYAGUELA	JEFE DE ARTES GRAFICAS	.00	.00	.00
Distrito Central	RAMON MONTOYA CERRATO	LAS VEGAS DEL COUNTRY	Maestro/a	14,089.43	12,070.80	2,018.63
Distrito Central	RAMON MONTOYA CERRATO	LAS VEGAS DEL COUNTRY	Maestro/a	18,132.00	14,223.80	3,908.20
Distrito Central	RAMON MONTOYA CERRATO	LAS VEGAS DEL COUNTRY	Maestro/a	18,627.91	14,614.28	4,013.63
Distrito Central	RAMON MONTOYA CERRATO	LAS VEGAS DEL COUNTRY	Maestro/a	17,010.88	15,144.27	1,866.61
Distrito Central	RAMON MONTOYA CERRATO	LAS VEGAS DEL COUNTRY	Maestro/a	17,819.39	15,202.98	2,616.41
Distrito Central	RAMON MONTOYA CERRATO	LAS VEGAS DEL COUNTRY	Maestro/a	17,819.39	15,944.33	1,875.06
Distrito Central	RAMON MONTOYA CERRATO	LAS VEGAS DEL COUNTRY	Maestro/a	30,604.72	21,368.49	9,236.23
Distrito Central	RAMON MONTOYA CERRATO	LAS VEGAS DEL COUNTRY	Maestro/a	31,413.22	24,163.47	7,249.75
Distrito Central	RAMON MONTOYA CERRATO	LA TRAVESIA	Medio. Profesor/a Ciclo Comun	.00	.00	.00
Distrito Central	RAMON MONTOYA CERRATO	LA TRAVESIA	Medio. Profesor/a Ciclo Comun	12,828.20	1,238.97	11,589.23
Distrito Central	RAMON MONTOYA CERRATO	LA TRAVESIA	Medio. Profesor/a Ciclo Comun	17,712.77	2,679.05	15,033.72
Distrito Central	RAMON MONTOYA CERRATO	LA TRAVESIA	Medio. Profesor/a Ciclo Comun	27,530.55	2,739.78	24,790.77
Distrito Central	RAMON MONTOYA CERRATO	LA TRAVESIA	Medio. Profesor/a Ciclo Comun	28,339.08	3,162.23	25,176.85



### Reporte de planillas Docentes, Mes de Mayo Departamento de Francisco Morazan

<u>Municipio</u>	<u>Centro Educativo</u>	<u>Dirección del Centro</u>	<u>Cargo</u>	<u>Sueldo Bruto</u>	<u>Deducciones</u>	<u>Sueldo Neto</u>
Distrito Central	RAMON MONTOYA CERRATO	LA TRAVESIA	Medio. Profesor/a Ciclo Comun	13,636.71	3,864.19	9,772.52
Distrito Central	RAMON MONTOYA CERRATO	LA TRAVESIA	Medio. Profesor/a Ciclo Comun	28,339.08	4,513.21	23,825.87
Distrito Central	JUAN RAMON MOLINA	COLONIA EL SITIO	Medio. Profesor/a Ciclo Comun	30,604.72	11,818.41	18,786.31
Distrito Central	JUAN RAMON MOLINA	COLONIA EL SITIO	Medio. Profesor/a Ciclo Comun	22,190.76	7,121.53	15,069.23
Distrito Central	JUAN RAMON MOLINA	COLONIA EL SITIO	Medio. Profesor/a Ciclo Comun	23,807.81	12,269.39	11,538.42
Distrito Central	CAMARA JUNIOR 1	SAN LUIS	Maestro/a	21,861.97	14,484.15	7,377.82
Distrito Central	RAMON MONTOYA CERRATO	LA TRAVESIA	Medio. Profesor/a Ciclo Comun	18,090.38	17,748.33	342.05
Distrito Central	RAMON MONTOYA CERRATO	LA TRAVESIA	Medio. Profesor/a Ciclo Comun	29,147.59	20,860.56	8,287.03
Distrito Central	RAMON MONTOYA CERRATO	LA TRAVESIA	Medio. Profesor/a Ciclo Comun	31,573.14	23,115.29	8,457.85
Distrito Central	RAMON MONTOYA CERRATO	LA TRAVESIA	Medio. Profesor/a Ciclo Comun	29,956.11	25,494.77	4,461.34
Distrito Central	RAMON MONTOYA CERRATO	LA TRAVESIA	Medio. Profesor/a Ciclo Comun	29,956.11	25,731.87	4,224.24
Distrito Central	RAMON MONTOYA CERRATO	LA TRAVESIA	Medio. Profesor/a Ciclo Comun	33,030.27	29,331.10	3,699.17
Distrito Central	RAMON MONTOYA CERRATO	LA TRAVESIA	Medio. Profesor/a Ciclo Comun	33,030.26	32,058.44	971.82
Distrito Central	RAMON ROSA	LOS PLANCITOS	Maestro/a	.00	.00	.00
Distrito Central	RAMON ROSA	LOS PLANCITOS	Maestro/a	22,216.35	7,423.85	14,792.50
Distrito Central	RAMON ROSA	LOS PLANCITOS	Maestro/a	19,436.42	11,100.98	8,335.44
Distrito Central	RAMON ROSA	SAN JOSE DEL LUARQUE	Maestro/a	.00	.00	.00
Distrito Central	RAMON ROSA	SAN JOSE DEL LUARQUE	Maestro/a	11,663.88	1,540.37	10,123.51
Distrito Central	ESCUELA NACIONAL DE BELLAS ART	COMAYAGUELA	Maestro/a	11,972.99	1,565.10	10,407.89
Distrito Central	RAMON ROSA 2	MORAZAN	Maestro/a	17,819.39	13,544.85	4,274.54
Distrito Central	RAMON ROSA 2	MORAZAN	Maestro/a	24,412.71	18,090.88	6,321.83
Distrito Central	RAMON ROSA NO.2	BO. MORAZAN CONTIGUO A LOS BOMBEROS	Maestro/a	.00	.00	.00
Distrito Central	RAMON ROSA NO.2	BO. MORAZAN CONTIGUO A LOS BOMBEROS	Maestro/a	11,663.88	1,540.37	10,123.51
Distrito Central	RAMON ROSA NO.2	BO. MORAZAN CONTIGUO A LOS BOMBEROS	Maestro/a	17,010.88	1,922.90	15,087.98



**Reporte de planillas Docentes, Mes de Mayo Departamento de Francisco Morazan**

<u>Municipio</u>	<u>Centro Educativo</u>	<u>Dirección del Centro</u>	<u>Cargo</u>	<u>Sueldo Bruto</u>	<u>Deducciones</u>	<u>Sueldo Neto</u>
Distrito Central	RAMON ROSA NO.2	BO. MORAZAN CONTIGUO A LOS BOMBEROS	Maestro/a	20,244.94	2,478.62	17,766.32
Distrito Central	RAMON ROSA NO.2	BO. MORAZAN CONTIGUO A LOS BOMBEROS	Maestro/a	31,610.11	3,801.47	27,808.64
Distrito Central	RAMON ROSA NO.2	BO. MORAZAN CONTIGUO A LOS BOMBEROS	Maestro/a	13,280.92	4,282.29	8,998.63
Distrito Central	RAMON ROSA NO.2	BO. MORAZAN CONTIGUO A LOS BOMBEROS	Maestro/a	12,472.39	4,827.38	7,645.01
Distrito Central	RAMON ROSA NO.2	BO. MORAZAN CONTIGUO A LOS BOMBEROS	Maestro/a	18,627.91	5,377.94	13,249.97
Distrito Central	RAMON ROSA NO.2	BO. MORAZAN CONTIGUO A LOS BOMBEROS	Maestro/a	18,132.01	6,657.75	11,474.26
Distrito Central	RAMON ROSA NO.2	BO. MORAZAN CONTIGUO A LOS BOMBEROS	Maestro/a	13,280.92	6,785.01	6,495.91
Distrito Central	RAMON ROSA NO.2	BO. MORAZAN CONTIGUO A LOS BOMBEROS	Maestro/a	17,819.39	7,278.16	10,541.23
Distrito Central	RAMON ROSA NO.2	BO. MORAZAN CONTIGUO A LOS BOMBEROS	Maestro/a	16,202.35	7,369.27	8,833.08
Distrito Central	RAMON ROSA NO.2	BO. MORAZAN CONTIGUO A LOS BOMBEROS	Maestro/a	13,280.92	8,858.57	4,422.35
Distrito Central	JUVENTUD CATOLICA	BARRIO MONCADA	Maestro/a	.00	.00	.00
Distrito Central	JUAN RAMON MOLINA	COLONIA EL SITIO	Medio. Profesor/a Ciclo Comun	.00	.00	.00
Distrito Central	RAMON ROSA NO.2	BO. MORAZAN CONTIGUO A LOS BOMBEROS	Maestro/a	18,627.91	10,142.23	8,485.68
Distrito Central	RAMON ROSA NO.2	BO. MORAZAN CONTIGUO A LOS BOMBEROS	Maestro/a	18,627.91	10,633.10	7,994.81
Distrito Central	RAMON ROSA NO.2	BO. MORAZAN CONTIGUO A LOS BOMBEROS	Maestro/a	12,472.39	11,063.64	1,408.75
Distrito Central	RAMON ROSA NO.2	BO. MORAZAN CONTIGUO A LOS BOMBEROS	Maestro/a	24,616.31	11,340.57	13,275.74
Distrito Central	RAMON ROSA NO.2	BO. MORAZAN CONTIGUO A LOS BOMBEROS	Maestro/a	15,706.46	13,220.32	2,486.14
Distrito Central	RAMON ROSA NO.2	BO. MORAZAN CONTIGUO A LOS BOMBEROS	Maestro/a	22,216.36	14,891.61	7,324.75
Distrito Central	RAMON ROSA NO.2	BO. MORAZAN CONTIGUO A LOS BOMBEROS	Maestro/a	17,010.88	14,911.24	2,099.64
Distrito Central	RAMON ROSA NO.2	BO. MORAZAN CONTIGUO A LOS BOMBEROS	Maestro/a	17,819.39	15,246.36	2,573.03
Distrito Central	RAMON ROSA NO.2	BO. MORAZAN CONTIGUO A LOS BOMBEROS	Maestro/a	19,436.42	15,549.82	3,886.60
Distrito Central	RAMON ROSA NO.2	BO. MORAZAN CONTIGUO A LOS BOMBEROS	Maestro/a	21,407.85	15,558.55	5,849.30
Distrito Central	RAMON ROSA NO.2	BO. MORAZAN CONTIGUO A LOS BOMBEROS	Maestro/a	33,027.38	15,746.30	17,281.08
Distrito Central	RAMON ROSA NO.2	BO. MORAZAN CONTIGUO A LOS BOMBEROS	Maestro/a	17,010.88	15,943.42	1,067.46

**Reporte de planillas Docentes, Mes de Mayo Departamento de Francisco Morazan**

<u>Municipio</u>	<u>Centro Educativo</u>	<u>Dirección del Centro</u>	<u>Cargo</u>	<u>Sueldo Bruto</u>	<u>Deducciones</u>	<u>Sueldo Neto</u>
Distrito Central	RAMON ROSA NO.2	BO. MORAZAN CONTIGUO A LOS BOMBEROS	Maestro/a	18,132.01	16,857.38	1,274.63
Distrito Central	RAMON ROSA NO.2	BO. MORAZAN CONTIGUO A LOS BOMBEROS	Maestro/a	19,436.42	17,651.49	1,784.93
Distrito Central	JUAN RAMON MOLINA	COLONIA EL SITIO	Medio. Profesor/a Ciclo Comun	30,037.96	19,489.63	10,548.33
Distrito Central	RAMON ROSA NO.2	BO. MORAZAN CONTIGUO A LOS BOMBEROS	Maestro/a	22,216.36	18,584.41	3,631.95
Distrito Central	RAMON ROSA NO.2	BO. MORAZAN CONTIGUO A LOS BOMBEROS	Maestro/a	21,861.96	19,247.67	2,614.29
Distrito Central	RAMON ROSA NO.2	BO. MORAZAN CONTIGUO A LOS BOMBEROS	Maestro/a	23,611.39	20,968.45	2,642.94
Distrito Central	RAMON ROSA NO.2	BO. MORAZAN CONTIGUO A LOS BOMBEROS	Maestro/a	25,909.04	23,615.49	2,293.55
Distrito Central	RAMON ROSA NO.2	BO. MORAZAN CONTIGUO A LOS BOMBEROS	Maestro/a	32,446.68	27,758.60	4,688.08
Distrito Central	RAMON VILLEDA MORALES	DISTRITO CENTRAL	ASISTENTE DE LABORATORIO	.00	.00	.00
Distrito Central	RAMON VILLEDA MORALES	DISTRITO CENTRAL	ASISTENTE DE LABORATORIO	30,577.49	10,026.49	20,551.00
Distrito Central	RAMON VILLEDA MORALES	DISTRITO CENTRAL	ASISTENTE DE ORIENTACION	.00	.00	.00
Distrito Central	RAMON VILLEDA MORALES	DISTRITO CENTRAL	ASISTENTE DE ORIENTACION	33,869.34	29,685.70	4,183.64
Distrito Central	RAMON VILLEDA MORALES	DISTRITO CENTRAL	ASISTENTE DE TALLER	.00	.00	.00
Distrito Central	RAMON VILLEDA MORALES	DISTRITO CENTRAL	ASISTENTE DE TALLER	28,689.46	9,794.77	18,894.69
Distrito Central	RAMON VILLEDA MORALES	DISTRITO CENTRAL	CONSEJERO	.00	.00	.00
Distrito Central	RAMON VILLEDA MORALES	DISTRITO CENTRAL	CONSEJERO	35,810.69	19,763.25	16,047.44
Distrito Central	RAMON VILLEDA MORALES		Maestro/a	.00	.00	.00
Distrito Central	RAMON VILLEDA MORALES		Maestro/a	15,393.84	1,838.77	13,555.07
Distrito Central	ESCUELA NACIONAL DE BELLAS ART	COMAYAGUELA	JEFE DE ESCULTURA	.00	.00	.00
Distrito Central	21 DE OCTUBRE	COLONIA 21 DE OCT	Maestro/a	24,078.80	19,340.34	4,738.46
Distrito Central	RAMON VILLEDA MORALES		Maestro/a	16,202.35	11,083.67	5,118.68
Distrito Central	RAMON VILLEDA MORALES		Maestro/a	28,658.89	11,697.11	16,961.78
Distrito Central	RAMON VILLEDA MORALES		Maestro/a	33,838.78	12,963.93	20,874.85
Distrito Central	RAMON VILLEDA MORALES		Maestro/a	24,776.22	14,255.17	10,521.05

**Reporte de planillas Docentes, Mes de Mayo Departamento de Francisco Morazan**

<u>Municipio</u>	<u>Centro Educativo</u>	<u>Dirección del Centro</u>	<u>Cargo</u>	<u>Sueldo Bruto</u>	<u>Deducciones</u>	<u>Sueldo Neto</u>
Distrito Central	RAMON VILLEDA MORALES		Maestro/a	30,604.72	21,231.64	9,373.08
Distrito Central	RAMON VILLEDA MORALES		Maestro/a	35,455.81	21,267.76	14,188.05
Distrito Central	RAMON VILLEDA MORALES		Maestro/a	28,258.06	25,120.88	3,137.18
Distrito Central	RAMON VILLEDA MORALES		Maestro/a	30,604.72	26,480.49	4,124.23
Distrito Central	RAMON VILLEDA MORALES	DISTRITO CENTRAL	Medio. Profesor/a Ciclo Comun	.00	.00	.00
Distrito Central	RAMON VILLEDA MORALES	DISTRITO CENTRAL	Medio. Profesor/a Ciclo Comun	21,542.12	4,362.25	17,179.87
Distrito Central	RAMON VILLEDA MORALES	DISTRITO CENTRAL	Medio. Profesor/a Ciclo Comun	6,841.70	5,623.80	1,217.90
Distrito Central	RAMON VILLEDA MORALES	DISTRITO CENTRAL	Medio. Profesor/a Ciclo Comun	10,262.56	6,272.28	3,990.28
Distrito Central	RAMON VILLEDA MORALES	DISTRITO CENTRAL	Medio. Profesor/a Ciclo Comun	30,577.49	10,026.49	20,551.00
Distrito Central	RAMON VILLEDA MORALES	DISTRITO CENTRAL	Medio. Profesor/a Ciclo Comun	26,479.59	10,568.70	15,910.89
Distrito Central	JULIAN LOPEZ PINEDA	ALDEA EL GUANABANO	Maestro/a	.00	.00	.00
Distrito Central	RAMON VILLEDA MORALES	DISTRITO CENTRAL	Medio. Profesor/a Ciclo Comun	26,770.85	22,945.44	3,825.41
Distrito Central	RAMON VILLEDA MORALES	DISTRITO CENTRAL	Secretario	.00	.00	.00
Distrito Central	RAMON VILLEDA MORALES	DISTRITO CENTRAL	Secretario	26,479.59	10,568.70	15,910.89
Distrito Central	RAMON VILLEDA MORALES	DISTRITO CENTRAL	Subdirector/a de Media	.00	.00	.00
Distrito Central	RAMON VILLEDA MORALES	DISTRITO CENTRAL	Subdirector/a de Media	31,061.95	15,222.34	15,839.61
Distrito Central	RAUL ZALDIVAR	VENEZUELA	Maestro/a	.00	.00	.00
Distrito Central	RAUL ZALDIVAR	VENEZUELA	Maestro/a	13,280.92	1,324.50	11,956.42
Distrito Central	RAUL ZALDIVAR	VENEZUELA	Maestro/a	11,663.88	1,540.37	10,123.51
Distrito Central	RAUL ZALDIVAR	VENEZUELA	Maestro/a	17,010.88	1,622.90	15,387.98
Distrito Central	RAUL ZALDIVAR	VENEZUELA	Maestro/a	15,393.84	1,892.54	13,501.30
Distrito Central	RAUL ZALDIVAR	VENEZUELA	Maestro/a	16,202.35	2,808.90	13,393.45
Distrito Central	RAUL ZALDIVAR	VENEZUELA	Maestro/a	11,663.88	2,866.14	8,797.74
Distrito Central	RAUL ZALDIVAR	VENEZUELA	Maestro/a	17,819.39	3,786.37	14,033.02


**Reporte de planillas Docentes, Mes de Mayo Departamento de Francisco Morazan**

<u>Municipio</u>	<u>Centro Educativo</u>	<u>Dirección del Centro</u>	<u>Cargo</u>	<u>Sueldo Bruto</u>	<u>Deducciones</u>	<u>Sueldo Neto</u>
Distrito Central	RAUL ZALDIVAR	VENEZUELA	Maestro/a	38,460.80	4,739.16	33,721.64
Distrito Central	RAUL ZALDIVAR	VENEZUELA	Maestro/a	14,897.95	4,848.42	10,049.53
Distrito Central	CAMARA JUNIOR 1	SAN LUIS	Maestro/a	16,762.93	14,315.65	2,447.28
Distrito Central	JUAN RAMON MOLINA	COLONIA EL SITIO	Medio. Profesor/a Ciclo Comun	21,435.55	19,686.30	1,749.25
Distrito Central	RAUL ZALDIVAR	VENEZUELA	Maestro/a	16,202.35	6,011.83	10,190.52
Distrito Central	RAUL ZALDIVAR	VENEZUELA	Maestro/a	17,010.88	6,733.55	10,277.33
Distrito Central	RAUL ZALDIVAR	VENEZUELA	Maestro/a	17,010.88	9,272.48	7,738.40
Distrito Central	RAUL ZALDIVAR	VENEZUELA	Maestro/a	21,861.97	9,519.31	12,342.66
Distrito Central	RAUL ZALDIVAR	VENEZUELA	Maestro/a	21,407.85	10,276.03	11,131.82
Distrito Central	RAUL ZALDIVAR	VENEZUELA	Maestro/a	17,010.88	10,531.35	6,479.53
Distrito Central	RAUL ZALDIVAR	VENEZUELA	Maestro/a	13,280.91	12,062.28	1,218.63
Distrito Central	RAUL ZALDIVAR	VENEZUELA	Maestro/a	17,010.88	13,549.48	3,461.40
Distrito Central	RAUL ZALDIVAR	VENEZUELA	Maestro/a	16,202.35	13,671.72	2,530.63
Distrito Central	RAUL ZALDIVAR	VENEZUELA	Maestro/a	17,010.88	14,321.15	2,689.73
Distrito Central	RAUL ZALDIVAR	VENEZUELA	Maestro/a	29,796.18	15,502.00	14,294.18
Distrito Central	RAUL ZALDIVAR	VENEZUELA	Maestro/a	30,604.72	15,909.21	14,695.51
Distrito Central	RAUL ZALDIVAR	VENEZUELA	Maestro/a	21,919.76	18,509.48	3,410.28
Distrito Central	RAUL ZALDIVAR	VENEZUELA	Maestro/a	21,053.46	19,365.07	1,688.39
Distrito Central	JUAN RAMON MOLINA	COLONIA EL SITIO	Medio. Profesor/a Ciclo Diversificado	.00	.00	.00
Distrito Central	RAUL ZALDIVAR	VENEZUELA	Maestro/a	34,517.96	19,941.57	14,576.39
Distrito Central	RAUL ZALDIVAR	VENEZUELA	Maestro/a	27,751.00	20,794.82	6,956.18
Distrito Central	RAUL ZALDIVAR	VENEZUELA	Maestro/a	31,573.14	21,762.05	9,811.09
Distrito Central	RAUL ZALDIVAR	VENEZUELA	Maestro/a	33,030.26	22,369.27	10,660.99
Distrito Central	RAUL ZALDIVAR	VENEZUELA	Maestro/a	29,796.19	23,737.23	6,058.96



### Reporte de planillas Docentes, Mes de Mayo Departamento de Francisco Morazan

<u>Municipio</u>	<u>Centro Educativo</u>	<u>Dirección del Centro</u>	<u>Cargo</u>	<u>Sueldo Bruto</u>	<u>Deducciones</u>	<u>Sueldo Neto</u>
Distrito Central	RAUL ZALDIVAR	VENEZUELA	Maestro/a	32,434.95	30,716.53	1,718.42
Distrito Central	REP. FEDERAL DE MEXICO	COL IBERIA	ASISTENTE DE LABORATORIO	.00	.00	.00
Distrito Central	REP. FEDERAL DE MEXICO	COL IBERIA	ASISTENTE DE LABORATORIO	34,948.86	33,302.80	1,646.06
Distrito Central	REP. FEDERAL DE MEXICO	COL IBERIA	ASISTENTE DE ORIENTACION	.00	.00	.00
Distrito Central	REP. FEDERAL DE MEXICO	COL IBERIA	ASISTENTE DE ORIENTACION	33,709.44	26,092.70	7,616.74
Distrito Central	REP. FEDERAL DE MEXICO	COL IBERIA	ASISTENTE DE TALLER	.00	.00	.00
Distrito Central	REP. FEDERAL DE MEXICO	COL IBERIA	ASISTENTE DE TALLER	36,565.90	28,487.11	8,078.79
Distrito Central	REP. FEDERAL DE MEXICO	COL IBERIA	ASISTENTE DE TALLER DE HOGAR	.00	.00	.00
Distrito Central	REP. FEDERAL DE MEXICO	COL IBERIA	ASISTENTE DE TALLER DE HOGAR	36,134.99	32,850.83	3,284.16
Distrito Central	REP. FEDERAL DE MEXICO	COL IBERIA	ASISTENTE DE TALLER INDUSTRIAL	.00	.00	.00
Distrito Central	JUANA MARGARITA VASQUEZ	VILLA DELMY CONTIGUO ALOS COBRAS	Maestro/a	15,706.46	7,856.03	7,850.43
Distrito Central	ESCUELA NACIONAL DE BELLAS ART	COMAYAGUELA	JEFE DE ESCULTURA	11,663.88	1,589.69	10,074.19
Distrito Central	JUANA MARGARITA VASQUEZ	VILLA DELMY CONTIGUO ALOS COBRAS	Maestro/a	20,244.94	5,554.04	14,690.90
Distrito Central	REP. FEDERAL DE MEXICO	COL IBERIA	CONSEJERO DE ESTUDIANTES	23,891.67	19,048.16	4,843.51
Distrito Central	REP. FEDERAL DE MEXICO	COL IBERIA	Director/a de Media	.00	.00	.00
Distrito Central	REP. FEDERAL DE MEXICO	COL IBERIA	Director/a de Media	40,222.19	10,796.52	29,425.67
Distrito Central	REP. FEDERAL DE MEXICO	COL IBERIA	Maestro/a	.00	.00	.00
Distrito Central	REP. FEDERAL DE MEXICO	COL IBERIA	Maestro/a	14,398.54	1,364.59	13,033.95
Distrito Central	REP. FEDERAL DE MEXICO	COL IBERIA	Maestro/a	12,828.20	1,637.97	11,190.23
Distrito Central	REP. FEDERAL DE MEXICO	COL IBERIA	Maestro/a	21,542.16	2,851.51	18,690.65
Distrito Central	REP. FEDERAL DE MEXICO	COL IBERIA	Maestro/a	16,202.35	3,024.90	13,177.45
Distrito Central	REP. FEDERAL DE MEXICO	COL IBERIA	Maestro/a	31,981.31	3,091.02	28,890.29
Distrito Central	REP. FEDERAL DE MEXICO	COL IBERIA	Maestro/a	25,855.73	5,089.05	20,766.68
Distrito Central	REP. FEDERAL DE MEXICO	COL IBERIA	Maestro/a	35,653.94	6,138.62	29,515.32




### Reporte de planillas Docentes, Mes de Mayo Departamento de Francisco Morazan

<u>Municipio</u>	<u>Centro Educativo</u>	<u>Dirección del Centro</u>	<u>Cargo</u>	<u>Sueldo Bruto</u>	<u>Deducciones</u>	<u>Sueldo Neto</u>
Distrito Central	REP. FEDERAL DE MEXICO	COL IBERIA	Maestro/a	26,020.13	6,170.52	19,849.61
Distrito Central	REP. FEDERAL DE MEXICO	COL IBERIA	Maestro/a	17,819.39	6,270.93	11,548.46
Distrito Central	JUANA MARGARITA VASQUEZ	VILLA DELMY CONTIGUO ALOS COBRAS	Maestro/a	15,393.84	4,059.54	11,334.30
Distrito Central	REP. FEDERAL DE MEXICO	COL IBERIA	Maestro/a	27,961.47	8,835.97	19,125.50
Distrito Central	REP. FEDERAL DE MEXICO	COL IBERIA	Maestro/a	34,948.86	10,069.10	24,879.76
Distrito Central	REP. FEDERAL DE MEXICO	COL IBERIA	Maestro/a	15,300.46	10,579.55	4,720.91
Distrito Central	REP. FEDERAL DE MEXICO	COL IBERIA	Maestro/a	33,385.39	10,947.38	22,438.01
Distrito Central	REP. FEDERAL DE MEXICO	COL IBERIA	Maestro/a	18,037.08	11,465.49	6,571.59
Distrito Central	REP. FEDERAL DE MEXICO	COL IBERIA	Maestro/a	18,467.97	11,622.55	6,845.42
Distrito Central	REP. FEDERAL DE MEXICO	COL IBERIA	Maestro/a	24,398.61	12,231.41	12,167.20
Distrito Central	REP. FEDERAL DE MEXICO	COL IBERIA	Maestro/a	27,850.37	14,610.93	13,239.44
Distrito Central	REP. FEDERAL DE MEXICO	COL IBERIA	Maestro/a	17,712.78	14,836.95	2,875.83
Distrito Central	REP. FEDERAL DE MEXICO	COL IBERIA	Maestro/a	47,498.94	15,183.26	32,315.68
Distrito Central	REP. FEDERAL DE MEXICO	COL IBERIA	Maestro/a	31,844.14	16,661.66	15,182.48
Distrito Central	REP. FEDERAL DE MEXICO	COL IBERIA	Maestro/a	21,542.16	16,779.65	4,762.51
Distrito Central	REP. FEDERAL DE MEXICO	COL IBERIA	Maestro/a	22,132.97	18,037.10	4,095.87
Distrito Central	REP. FEDERAL DE MEXICO	COL IBERIA	Maestro/a	25,855.73	18,519.82	7,335.91
Distrito Central	REP. FEDERAL DE MEXICO	COL IBERIA	Maestro/a	23,891.67	19,048.16	4,843.51
Distrito Central	CAMARA JUNIOR 1	SAN LUIS	Maestro/a	19,436.42	13,986.88	5,449.54
Distrito Central	JUAN RAMON MOLINA	COLONIA EL SITIO	Medio. Profesor/a Ciclo Comun	25,137.84	20,264.77	4,873.07
Distrito Central	REP. FEDERAL DE MEXICO	COL IBERIA	Maestro/a	32,308.79	23,463.25	8,845.54
Distrito Central	REP. FEDERAL DE MEXICO	COL IBERIA	Maestro/a	29,229.44	23,766.80	5,462.64
Distrito Central	REP. FEDERAL DE MEXICO	COL IBERIA	Maestro/a	30,227.12	29,500.82	726.30
Distrito Central	REP. FEDERAL DE MEXICO	COL IBERIA	Maestro/a	34,269.69	32,593.99	1,675.70



### Reporte de planillas Docentes, Mes de Mayo Departamento de Francisco Morazan


<u>Municipio</u>	<u>Centro Educativo</u>	<u>Dirección del Centro</u>	<u>Cargo</u>	<u>Sueldo Bruto</u>	<u>Deducciones</u>	<u>Sueldo Neto</u>
Distrito Central	REP. FEDERAL DE MEXICO	COL IBERIA	Medio. Profesor/a Ciclo Comun	.00	.00	.00
Distrito Central	REP. FEDERAL DE MEXICO	COL IBERIA	Medio. Profesor/a Ciclo Comun	16,202.35	3,024.90	13,177.45
Distrito Central	REP. FEDERAL DE MEXICO	COL IBERIA	Medio. Profesor/a Ciclo Comun	25,855.73	5,089.05	20,766.68
Distrito Central	REP. FEDERAL DE MEXICO	COL IBERIA	Medio. Profesor/a Ciclo Comun	26,020.13	6,170.52	19,849.61
Distrito Central	REP. FEDERAL DE MEXICO	COL IBERIA	Medio. Profesor/a Ciclo Comun	27,961.47	8,835.97	19,125.50
Distrito Central	REP. FEDERAL DE MEXICO	COL IBERIA	Medio. Profesor/a Ciclo Comun	22,888.19	8,901.68	13,986.51
Distrito Central	REP. FEDERAL DE MEXICO	COL IBERIA	Medio. Profesor/a Ciclo Comun	15,300.46	10,579.55	4,720.91
Distrito Central	REP. FEDERAL DE MEXICO	COL IBERIA	Medio. Profesor/a Ciclo Comun	27,850.37	14,610.93	13,239.44
Distrito Central	REP. FEDERAL DE MEXICO	COL IBERIA	Medio. Profesor/a Ciclo Comun	17,712.78	14,836.95	2,875.83
Distrito Central	REP. FEDERAL DE MEXICO	COL IBERIA	Medio. Profesor/a Ciclo Comun	22,132.97	18,037.10	4,095.87
Distrito Central	ESCUELA NACIONAL DE BELLAS ART	COMAYAGUELA	JEFE DE ARTES GRAFICAS	19,591.92	17,163.74	2,428.18
Distrito Central	REP. FEDERAL DE MEXICO	COL IBERIA	Medio. Profesor/a Ciclo Diversificado	.00	.00	.00
Distrito Central	REP. FEDERAL DE MEXICO	COL IBERIA	Medio. Profesor/a Ciclo Diversificado	21,542.16	2,851.51	18,690.65
Distrito Central	REP. FEDERAL DE MEXICO	COL IBERIA	Secretario	.00	.00	.00
Distrito Central	REP. FEDERAL DE MEXICO	COL IBERIA	Secretario	29,229.44	23,766.80	5,462.64
Distrito Central	REPUBLICA DE ALEMANIA	COL. EL HOGAR. 16 CALLE	Director/a Pre-escolar / Primaria / Basico	.00	.00	.00
Distrito Central	REPUBLICA DE ALEMANIA	COL. EL HOGAR. 16 CALLE	Director/a Pre-escolar / Primaria / Basico	23,707.27	10,384.22	13,323.05
Distrito Central	REPUBLICA DE ALEMANIA	COL. EL HOGAR. 16 CALLE	Maestro/a	.00	.00	.00
Distrito Central	REPUBLICA DE ALEMANIA	COL. EL HOGAR. 16 CALLE	Maestro/a	17,390.87	10,713.23	6,677.64
Distrito Central	REPUBLICA DE ALEMANIA	COL. EL HOGAR. 16 CALLE	Maestro/a	25,100.52	19,142.59	5,957.93
Distrito Central	REPUBLICA DE ALEMANIA	COL. EL HOGAR. 16 CALLE	Maestro/a	23,483.49	20,225.22	3,258.27
Distrito Central	REPUBLICA DE ALEMANIA	COL. EL HOGAR. 16 CALLE	Maestro/a	28,234.84	21,033.82	7,201.02
Distrito Central	REPUBLICA DE ALEMANIA	COL. EL HOGAR. 16 CALLE	Subdirector/a Pre-escolar / Primaria / Basico	.00	.00	.00
Distrito Central	REPUBLICA DE ALEMANIA	COL. EL HOGAR. 16 CALLE	Subdirector/a Pre-escolar / Primaria / Basico	5,520.61	2,958.94	2,561.67



**Reporte de planillas Docentes, Mes de Mayo Departamento de Francisco Morazan**

<u>Municipio</u>	<u>Centro Educativo</u>	<u>Dirección del Centro</u>	<u>Cargo</u>	<u>Sueldo Bruto</u>	<u>Deducciones</u>	<u>Sueldo Neto</u>
Distrito Central	REPUBLICA DE ALEMANIA NO. 2	COL. FATIMA	Maestro/a	.00	.00	.00
Distrito Central	REPUBLICA DE ALEMANIA NO. 2	COL. FATIMA	Maestro/a	11,663.88	1,145.82	10,518.06
Distrito Central	21 DE OCTUBRE	COLONIA 21 DE OCT	Maestro/a	34,647.30	16,784.33	17,862.97
Distrito Central	ESCUELA NACIONAL DE BELLAS ART	COMAYAGUELA	JEFE DE PINTURA	22,432.52	6,866.21	15,566.31
Distrito Central	REPUBLICA DE ALEMANIA NO. 2	COL. FATIMA	Maestro/a	30,227.11	2,933.15	27,293.96
Distrito Central	REPUBLICA DE ALEMANIA NO. 2	COL. FATIMA	Maestro/a	21,053.46	3,222.07	17,831.39
Distrito Central	REPUBLICA DE ALEMANIA NO. 2	COL. FATIMA	Maestro/a	17,819.39	4,870.50	12,948.89
Distrito Central	REPUBLICA DE ALEMANIA NO. 2	COL. FATIMA	Maestro/a	17,819.39	5,068.75	12,750.64
Distrito Central	REPUBLICA DE ALEMANIA NO. 2	COL. FATIMA	Maestro/a	14,897.95	5,323.71	9,574.24
Distrito Central	REPUBLICA DE ALEMANIA NO. 2	COL. FATIMA	Maestro/a	17,010.88	7,553.96	9,456.92
Distrito Central	REPUBLICA DE ALEMANIA NO. 2	COL. FATIMA	Maestro/a	17,819.39	7,924.86	9,894.53
Distrito Central	REPUBLICA DE ALEMANIA NO. 2	COL. FATIMA	Maestro/a	16,514.98	12,748.17	3,766.81
Distrito Central	REPUBLICA DE ALEMANIA NO. 2	COL. FATIMA	Maestro/a	24,412.71	14,464.37	9,948.34
Distrito Central	REPUBLICA DE ALEMANIA NO. 2	COL. FATIMA	Maestro/a	17,010.88	14,634.02	2,376.86
Distrito Central	REPUBLICA DE ALEMANIA NO. 2	COL. FATIMA	Maestro/a	25,909.04	19,252.13	6,656.91
Distrito Central	REPUBLICA DE ALEMANIA NO. 2	COL. FATIMA	Maestro/a	25,992.42	22,336.70	3,655.72
Distrito Central	REPUBLICA DE ALEMANIA NO. 2	COL. FATIMA	Maestro/a	31,413.23	27,532.53	3,880.70
Distrito Central	REPUBLICA DE ARGENTINA	BARRIO CONCEPCION	Maestro/a	.00	.00	.00
Distrito Central	JUAN RAMON MOLINA	TAMARA P.N.	Secretario	.00	.00	.00
Distrito Central	REPUBLICA DE ARGENTINA	BARRIO CONCEPCION	Maestro/a	11,663.88	1,540.37	10,123.51
Distrito Central	REPUBLICA DE ARGENTINA	BARRIO CONCEPCION	Maestro/a	11,663.88	1,840.37	9,823.51
Distrito Central	REPUBLICA DE ARGENTINA	BARRIO CONCEPCION	Maestro/a	11,663.88	1,965.82	9,698.06
Distrito Central	REPUBLICA DE ARGENTINA	BARRIO CONCEPCION	Maestro/a	20,569.24	2,113.26	18,455.98
Distrito Central	REPUBLICA DE ARGENTINA	BARRIO CONCEPCION	Maestro/a	19,436.42	2,217.60	17,218.82






### Reporte de planillas Docentes, Mes de Mayo Departamento de Francisco Morazan

<u>Municipio</u>	<u>Centro Educativo</u>	<u>Dirección del Centro</u>	<u>Cargo</u>	<u>Sueldo Bruto</u>	<u>Deducciones</u>	<u>Sueldo Neto</u>
Distrito Central	REPUBLICA DE ARGENTINA	BARRIO CONCEPCION	Maestro/a	16,762.93	3,003.72	13,759.21
Distrito Central	REPUBLICA DE ARGENTINA	BARRIO CONCEPCION	Maestro/a	17,010.88	3,774.39	13,236.49
Distrito Central	REPUBLICA DE ARGENTINA	BARRIO CONCEPCION	Maestro/a	33,030.26	3,934.44	29,095.82
Distrito Central	REPUBLICA DE ARGENTINA	BARRIO CONCEPCION	Maestro/a	18,486.40	3,970.71	14,515.69
Distrito Central	REPUBLICA DE ARGENTINA	BARRIO CONCEPCION	Maestro/a	19,436.42	4,459.96	14,976.46
Distrito Central	REPUBLICA DE ARGENTINA	BARRIO CONCEPCION	Maestro/a	34,978.47	5,935.53	29,042.94
Distrito Central	REPUBLICA DE ARGENTINA	BARRIO CONCEPCION	Maestro/a	36,519.00	6,551.01	29,967.99
Distrito Central	REPUBLICA DE ARGENTINA	BARRIO CONCEPCION	Maestro/a	29,956.11	7,399.06	22,557.05
Distrito Central	REPUBLICA DE ARGENTINA	BARRIO CONCEPCION	Maestro/a	11,663.88	7,781.98	3,881.90
Distrito Central	REPUBLICA DE ARGENTINA	BARRIO CONCEPCION	Maestro/a	20,244.94	7,930.27	12,314.67
Distrito Central	JUAN RAMON MOLINA	COLONIA EL SITIO	Secretario	30,037.96	19,489.63	10,548.33
Distrito Central	JUAN RAMON MOLINA	TAMARA P.N.	Secretario	20,006.98	13,743.25	6,263.73
Distrito Central	REPUBLICA DE ARGENTINA	BARRIO CONCEPCION	Maestro/a	20,469.87	11,287.14	9,182.73
Distrito Central	REPUBLICA DE ARGENTINA	BARRIO CONCEPCION	Maestro/a	34,547.92	12,359.32	22,188.60
Distrito Central	REPUBLICA DE ARGENTINA	BARRIO CONCEPCION	Maestro/a	16,514.98	13,290.42	3,224.56
Distrito Central	REPUBLICA DE ARGENTINA	BARRIO CONCEPCION	Maestro/a	17,819.39	14,169.59	3,649.80
Distrito Central	REPUBLICA DE ARGENTINA	BARRIO CONCEPCION	Maestro/a	26,557.65	14,541.27	12,016.38
Distrito Central	REPUBLICA DE ARGENTINA	BARRIO CONCEPCION	Maestro/a	35,455.81	14,726.65	20,729.16
Distrito Central	REPUBLICA DE ARGENTINA	BARRIO CONCEPCION	Maestro/a	33,136.87	14,830.60	18,306.27
Distrito Central	REPUBLICA DE ARGENTINA	BARRIO CONCEPCION	Maestro/a	33,709.44	18,058.41	15,651.03
Distrito Central	REPUBLICA DE ARGENTINA	BARRIO CONCEPCION	Maestro/a	29,094.29	19,748.18	9,346.11
Distrito Central	REPUBLICA DE ARGENTINA	BARRIO CONCEPCION	Maestro/a	29,273.36	20,065.61	9,207.75
Distrito Central	REPUBLICA DE ARGENTINA	BARRIO CONCEPCION	Maestro/a	37,652.29	20,234.92	17,417.37
Distrito Central	REPUBLICA DE ARGENTINA	BARRIO CONCEPCION	Maestro/a	35,356.08	21,568.54	13,787.54

**Reporte de planillas Docentes, Mes de Mayo Departamento de Francisco Morazan**

<u>Municipio</u>	<u>Centro Educativo</u>	<u>Dirección del Centro</u>	<u>Cargo</u>	<u>Sueldo Bruto</u>	<u>Deducciones</u>	<u>Sueldo Neto</u>
Distrito Central	REPUBLICA DE ARGENTINA	BARRIO CONCEPCION	Maestro/a	35,432.59	24,392.93	11,039.66
Distrito Central	REPUBLICA DE ARGENTINA	BARRIO CONCEPCION	Maestro/a	37,752.02	24,396.36	13,355.66
Distrito Central	CAMARA JUNIOR 1	SAN LUIS	Maestro/a	15,954.41	13,585.44	2,368.97
Distrito Central	REPUBLICA DE ARGENTINA	BARRIO CONCEPCION	Maestro/a	32,275.05	26,287.94	5,987.11
Distrito Central	REPUBLICA DE ARGENTINA	BARRIO CONCEPCION	Maestro/a	36,764.88	29,742.34	7,022.54
Distrito Central	REPUBLICA DE CHILE	EL REPARTO	Maestro/a	.00	.00	.00
Distrito Central	REPUBLICA DE CHILE	EL REPARTO	Maestro/a	11,663.88	1,145.82	10,518.06
Distrito Central	REPUBLICA DE CHILE	EL REPARTO	Maestro/a	15,393.84	1,444.22	13,949.62
Distrito Central	REPUBLICA DE CHILE	EL REPARTO	Maestro/a	11,663.88	1,540.37	10,123.51
Distrito Central	REPUBLICA DE CHILE	EL REPARTO	Maestro/a	16,202.35	2,958.22	13,244.13
Distrito Central	REPUBLICA DE CHILE	EL REPARTO	Maestro/a	17,010.88	3,571.88	13,439.00
Distrito Central	REPUBLICA DE CHILE	EL REPARTO	Maestro/a	21,861.97	4,183.11	17,678.86
Distrito Central	REPUBLICA DE CHILE	EL REPARTO	Maestro/a	11,663.88	4,437.83	7,226.05
Distrito Central	REPUBLICA DE CHILE	EL REPARTO	Maestro/a	11,663.88	4,612.29	7,051.59
Distrito Central	REPUBLICA DE CHILE	EL REPARTO	Maestro/a	11,663.88	4,825.86	6,838.02
Distrito Central	REPUBLICA DE CHILE	EL REPARTO	Maestro/a	12,472.39	5,096.22	7,376.17
Distrito Central	REPUBLICA DE CHILE	EL REPARTO	Maestro/a	12,472.39	6,585.39	5,887.00
Distrito Central	REPUBLICA DE CHILE	EL REPARTO	Maestro/a	20,244.94	6,926.16	13,318.78
Distrito Central	21 DE OCTUBRE	COLONIA 21 DE OCT	Maestro/a	23,754.48	19,802.58	3,951.90
Distrito Central	JUAN RAMON MOLINA	COLONIA EL SITIO	Subdirector/a de Media	39,346.08	24,469.72	14,876.36
Distrito Central	ESCUELA NACIONAL DE BELLAS ART	COMAYAGUELA	Maestro/a	3,848.46	915.15	2,933.31
Distrito Central	JUAN RAMON MOLINA	COLONIA EL SITIO	Subdirector/a de Media	.00	.00	.00
Distrito Central	REPUBLICA DE CHILE	EL REPARTO	Maestro/a	18,627.91	9,975.95	8,651.96
Distrito Central	REPUBLICA DE CHILE	EL REPARTO	Maestro/a	11,663.88	10,645.82	1,018.06



**Reporte de planillas Docentes, Mes de Mayo Departamento de Francisco Morazan**

<u>Municipio</u>	<u>Centro Educativo</u>	<u>Dirección del Centro</u>	<u>Cargo</u>	<u>Sueldo Bruto</u>	<u>Deducciones</u>	<u>Sueldo Neto</u>
Distrito Central	REPUBLICA DE CHILE	EL REPARTO	Maestro/a	17,010.88	12,363.25	4,647.63
Distrito Central	REPUBLICA DE CHILE	EL REPARTO	Maestro/a	16,202.35	12,946.22	3,256.13
Distrito Central	REPUBLICA DE CHILE	EL REPARTO	Maestro/a	17,010.88	13,261.24	3,749.64
Distrito Central	REPUBLICA DE CHILE	EL REPARTO	Maestro/a	16,202.35	13,948.16	2,254.19
Distrito Central	REPUBLICA DE CHILE	EL REPARTO	Maestro/a	20,244.94	13,976.22	6,268.72
Distrito Central	REPUBLICA DE CHILE	EL REPARTO	Maestro/a	17,819.39	14,126.28	3,693.11
Distrito Central	REPUBLICA DE CHILE	EL REPARTO	Maestro/a	23,703.93	14,432.05	9,271.88
Distrito Central	REPUBLICA DE CHILE	EL REPARTO	Maestro/a	24,412.71	15,585.15	8,827.56
Distrito Central	REPUBLICA DE CHILE	EL REPARTO	Maestro/a	31,413.23	15,662.15	15,751.08
Distrito Central	REPUBLICA DE CHILE	EL REPARTO	Maestro/a	17,010.88	16,078.43	932.45
Distrito Central	JUAN RAMON MOLINA	TAMARA P.N.	Subdirector/a de Media	28,041.09	10,997.83	17,043.26
Distrito Central	REPUBLICA DE CHILE	EL REPARTO	Maestro/a	18,627.91	16,149.79	2,478.12
Distrito Central	REPUBLICA DE CHILE	EL REPARTO	Maestro/a	21,053.46	17,482.05	3,571.41
Distrito Central	REPUBLICA DE CHILE	EL REPARTO	Maestro/a	21,861.97	20,501.20	1,360.77
Distrito Central	REPUBLICA DE CHILE	EL REPARTO	Maestro/a	34,517.96	21,134.47	13,383.49
Distrito Central	REPUBLICA DE CHILE N 2	COL FLOR N 2	Maestro/a	.00	.00	.00
Distrito Central	REPUBLICA DE CHILE N 2	COL FLOR N 2	Maestro/a	11,663.88	1,544.82	10,119.06
Distrito Central	REPUBLICA DE CHILE N 2	COL FLOR N 2	Maestro/a	17,010.88	1,968.13	15,042.75
Distrito Central	REPUBLICA DE CHILE N 2	COL FLOR N 2	Maestro/a	20,244.94	4,326.07	15,918.87
Distrito Central	REPUBLICA DE CHILE N 2	COL FLOR N 2	Maestro/a	17,010.88	4,880.05	12,130.83
Distrito Central	REPUBLICA DE CHILE N 2	COL FLOR N 2	Maestro/a	17,010.88	7,193.42	9,817.46
Distrito Central	REPUBLICA DE CHILE N 2	COL FLOR N 2	Maestro/a	17,819.39	7,448.56	10,370.83
Distrito Central	REPUBLICA DE CHILE N 2	COL FLOR N 2	Maestro/a	11,663.88	8,304.21	3,359.67
Distrito Central	REPUBLICA DE CHILE N 2	COL FLOR N 2	Maestro/a	17,819.39	9,893.84	7,925.55

**Reporte de planillas Docentes, Mes de Mayo Departamento de Francisco Morazan**


<u>Municipio</u>	<u>Centro Educativo</u>	<u>Dirección del Centro</u>	<u>Cargo</u>	<u>Sueldo Bruto</u>	<u>Deducciones</u>	<u>Sueldo Neto</u>
Distrito Central	REPUBLICA DE CHILE N 2	COL FLOR N 2	Maestro/a	13,280.92	11,026.21	2,254.71
Distrito Central	REPUBLICA DE CHILE N 2	COL FLOR N 2	Maestro/a	20,244.94	14,386.25	5,858.69
Distrito Central	CAMARA JUNIOR 1	SAN LUIS	Maestro/a	17,010.88	13,314.23	3,696.65
Distrito Central	JUAN RAMON MOLINA	TAMARA P.N.	Subdirector/a de Media	.00	.00	.00
Distrito Central	REPUBLICA DE CHILE N 2	COL FLOR N 2	Maestro/a	23,324.95	19,385.11	3,939.84
Distrito Central	REPUBLICA DE CHILE N 2	COL FLOR N 2	Maestro/a	32,759.30	32,265.07	494.23
Distrito Central	REPUBLICA DE CHINA TAIWAN	RESIDENCIAL HONDU	ASISTENTE DE LABORATORIO	.00	.00	.00
Distrito Central	REPUBLICA DE CHINA TAIWAN	RESIDENCIAL HONDU	ASISTENTE DE LABORATORIO	15,393.84	13,479.11	1,914.73
Distrito Central	REPUBLICA DE CHINA TAIWAN	RESIDENCIAL HONDU	ASISTENTE DE ORIENTACION	.00	.00	.00
Distrito Central	REPUBLICA DE CHINA TAIWAN	RESIDENCIAL HONDU	ASISTENTE DE ORIENTACION	23,891.67	8,523.40	15,368.27
Distrito Central	REPUBLICA DE CHINA TAIWAN	RESIDENCIAL HONDU	ASISTENTE DE TALLER	.00	.00	.00
Distrito Central	REPUBLICA DE CHINA TAIWAN	RESIDENCIAL HONDU	ASISTENTE DE TALLER	17,690.05	1,627.91	16,062.14
Distrito Central	REPUBLICA DE CHINA TAIWAN	RESIDENCIAL HONDU	ASISTENTE DE TALLER	35,326.48	29,538.23	5,788.25
Distrito Central	REPUBLICA DE CHINA TAIWAN	RESIDENCIAL HONDU	CONSEJERO DE ESTUDIANTES	.00	.00	.00
Distrito Central	REPUBLICA DE CHINA TAIWAN	RESIDENCIAL HONDU	CONSEJERO DE ESTUDIANTES	25,508.70	2,903.05	22,605.65
Distrito Central	REPUBLICA DE CHINA TAIWAN	RESIDENCIAL HONDU	CONSEJERO DE ESTUDIANTES	23,891.67	15,375.58	8,516.09
Distrito Central	REPUBLICA DE CHINA TAIWAN	RESIDENCIAL HONDU	Maestro/a	.00	.00	.00
Distrito Central	REPUBLICA DE CHINA TAIWAN	RESIDENCIAL HONDU	Maestro/a	15,393.84	1,444.22	13,949.62
Distrito Central	ESCUELA NACIONAL DE BELLAS ART	COMAYAGUELA	Maestro/a	.00	.00	.00
Distrito Central	REPUBLICA DE CHINA TAIWAN	RESIDENCIAL HONDU	Maestro/a	11,663.88	1,544.82	10,119.06
Distrito Central	REPUBLICA DE CHINA TAIWAN	RESIDENCIAL HONDU	Maestro/a	14,966.23	1,804.56	13,161.67
Distrito Central	REPUBLICA DE CHINA TAIWAN	RESIDENCIAL HONDU	Maestro/a	15,393.84	1,838.77	13,555.07
Distrito Central	REPUBLICA DE CHINA TAIWAN	RESIDENCIAL HONDU	Maestro/a	15,706.46	1,863.78	13,842.68
Distrito Central	REPUBLICA DE CHINA TAIWAN	RESIDENCIAL HONDU	Maestro/a	17,819.39	2,032.81	15,786.58

**Reporte de planillas Docentes, Mes de Mayo Departamento de Francisco Morazan**

<u>Municipio</u>	<u>Centro Educativo</u>	<u>Dirección del Centro</u>	<u>Cargo</u>	<u>Sueldo Bruto</u>	<u>Deducciones</u>	<u>Sueldo Neto</u>
Distrito Central	REPUBLICA DE CHINA TAIWAN	RESIDENCIAL HONDU	Maestro/a	20,409.33	2,444.10	17,965.23
Distrito Central	REPUBLICA DE CHINA TAIWAN	RESIDENCIAL HONDU	Maestro/a	25,508.70	2,903.05	22,605.65
Distrito Central	REPUBLICA DE CHINA TAIWAN	RESIDENCIAL HONDU	Maestro/a	29,745.64	3,489.81	26,255.83
Distrito Central	REPUBLICA DE CHINA TAIWAN	RESIDENCIAL HONDU	Maestro/a	16,514.98	4,225.39	12,289.59
Distrito Central	REPUBLICA DE CHINA TAIWAN	RESIDENCIAL HONDU	Maestro/a	20,599.33	5,032.69	15,566.64
Distrito Central	REPUBLICA DE CHINA TAIWAN	RESIDENCIAL HONDU	Maestro/a	16,202.35	5,651.65	10,550.70
Distrito Central	REPUBLICA DE CHINA TAIWAN	RESIDENCIAL HONDU	Maestro/a	21,861.97	7,165.61	14,696.36
Distrito Central	REPUBLICA DE CHINA TAIWAN	RESIDENCIAL HONDU	Maestro/a	16,108.97	7,196.62	8,912.35
Distrito Central	REPUBLICA DE CHINA TAIWAN	RESIDENCIAL HONDU	Maestro/a	30,764.61	7,515.21	23,249.40
Distrito Central	REPUBLICA DE CHINA TAIWAN	RESIDENCIAL HONDU	Maestro/a	9,575.39	7,850.38	1,725.01
Distrito Central	JUAN RAMON MOLINA	COLONIA EL SITIO	Secretario	.00	.00	.00
Distrito Central	ESCUELA NACIONAL DE BELLAS ART	COMAYAGUELA	Maestro/a	1,710.43	1,143.09	567.34
Distrito Central	REPUBLICA DE CHINA TAIWAN	RESIDENCIAL HONDU	Maestro/a	32,328.36	9,708.31	22,620.05
Distrito Central	REPUBLICA DE CHINA TAIWAN	RESIDENCIAL HONDU	Maestro/a	17,010.87	9,872.00	7,138.87
Distrito Central	REPUBLICA DE CHINA TAIWAN	RESIDENCIAL HONDU	Maestro/a	13,280.92	9,935.40	3,345.52
Distrito Central	REPUBLICA DE CHINA TAIWAN	RESIDENCIAL HONDU	Maestro/a	20,244.94	9,994.44	10,250.50
Distrito Central	REPUBLICA DE CHINA TAIWAN	RESIDENCIAL HONDU	Maestro/a	13,280.92	11,730.79	1,550.13
Distrito Central	REPUBLICA DE CHINA TAIWAN	RESIDENCIAL HONDU	Maestro/a	33,437.95	12,391.53	21,046.42
Distrito Central	REPUBLICA DE CHINA TAIWAN	RESIDENCIAL HONDU	Maestro/a	19,436.42	13,707.40	5,729.02
Distrito Central	REPUBLICA DE CHINA TAIWAN	RESIDENCIAL HONDU	Maestro/a	17,819.39	14,144.72	3,674.67
Distrito Central	REPUBLICA DE CHINA TAIWAN	RESIDENCIAL HONDU	Maestro/a	17,010.87	14,436.76	2,574.11
Distrito Central	REPUBLICA DE CHINA TAIWAN	RESIDENCIAL HONDU	Maestro/a	25,802.43	16,187.89	9,614.54
Distrito Central	REPUBLICA DE CHINA TAIWAN	RESIDENCIAL HONDU	Maestro/a	18,627.91	17,516.74	1,111.17
Distrito Central	REPUBLICA DE CHINA TAIWAN	RESIDENCIAL HONDU	Maestro/a	21,919.76	18,036.44	3,883.32

**Reporte de planillas Docentes, Mes de Mayo Departamento de Francisco Morazan**

<u>Municipio</u>	<u>Centro Educativo</u>	<u>Dirección del Centro</u>	<u>Cargo</u>	<u>Sueldo Bruto</u>	<u>Deducciones</u>	<u>Sueldo Neto</u>
Distrito Central	REPUBLICA DE CHINA TAIWAN	RESIDENCIAL HONDU	Maestro/a	35,810.69	19,763.25	16,047.44
Distrito Central	REPUBLICA DE CHINA TAIWAN	RESIDENCIAL HONDU	Maestro/a	33,600.82	20,489.08	13,111.74
Distrito Central	JUAN RAMON MOLINA	COLONIA EL SITIO	Medio. Profesor/a Ciclo Diversificado	13,255.80	8,211.23	5,044.57
Distrito Central	REPUBLICA DE CHINA TAIWAN	RESIDENCIAL HONDU	Maestro/a	29,849.51	29,122.65	726.86
Distrito Central	REPUBLICA DE CHINA TAIWAN	RESIDENCIAL HONDU	Medio. Profesor/a Ciclo Comun	.00	.00	.00
Distrito Central	REPUBLICA DE CHINA TAIWAN	RESIDENCIAL HONDU	Medio. Profesor/a Ciclo Comun	20,409.33	2,444.10	17,965.23
Distrito Central	REPUBLICA DE CHINA TAIWAN	RESIDENCIAL HONDU	Medio. Profesor/a Ciclo Comun	9,575.39	7,850.38	1,725.01
Distrito Central	REPUBLICA DE CHINA TAIWAN	RESIDENCIAL HONDU	Medio. Profesor/a Ciclo Comun	29,849.51	29,122.65	726.86
Distrito Central	REPUBLICA DE CHINA TAIWAN	RESIDENCIAL HONDU	Subdirector/a de Media	.00	.00	.00
Distrito Central	REPUBLICA DE CHINA TAIWAN	RESIDENCIAL HONDU	Subdirector/a de Media	38,991.69	35,122.28	3,869.41
Distrito Central	REPUBLICA DE COSTA RICA	PUEBLO NUEVO	Maestro/a	.00	.00	.00
Distrito Central	REPUBLICA DE COSTA RICA	PUEBLO NUEVO	Maestro/a	13,528.86	1,344.34	12,184.52
Distrito Central	REPUBLICA DE COSTA RICA	PUEBLO NUEVO	Maestro/a	15,393.84	1,838.77	13,555.07
Distrito Central	REPUBLICA DE COSTA RICA	PUEBLO NUEVO	Maestro/a	15,393.84	1,888.09	13,505.75
Distrito Central	REPUBLICA DE COSTA RICA	PUEBLO NUEVO	Maestro/a	15,393.84	1,944.22	13,449.62
Distrito Central	REPUBLICA DE COSTA RICA	PUEBLO NUEVO	Maestro/a	13,280.92	2,275.16	11,005.76
Distrito Central	REPUBLICA DE COSTA RICA	PUEBLO NUEVO	Maestro/a	13,280.92	5,120.55	8,160.37
Distrito Central	REPUBLICA DE COSTA RICA	PUEBLO NUEVO	Maestro/a	15,706.46	5,434.36	10,272.10
Distrito Central	21 DE OCTUBRE	COLONIA 21 DE OCT	Maestro/a	30,037.96	20,272.07	9,765.89
Distrito Central	ESCUELA NACIONAL DE BELLAS ART	COMAYAGUELA	Maestro/a	11,545.39	1,185.66	10,359.73
Distrito Central	REPUBLICA DE COSTA RICA	PUEBLO NUEVO	Maestro/a	16,202.35	8,409.16	7,793.19
Distrito Central	REPUBLICA DE COSTA RICA	PUEBLO NUEVO	Maestro/a	31,035.63	8,492.49	22,543.14
Distrito Central	REPUBLICA DE COSTA RICA	PUEBLO NUEVO	Maestro/a	11,663.88	9,235.08	2,428.80
Distrito Central	REPUBLICA DE COSTA RICA	PUEBLO NUEVO	Maestro/a	31,035.63	9,517.43	21,518.20



### Reporte de planillas Docentes, Mes de Mayo Departamento de Francisco Morazan

<u>Municipio</u>	<u>Centro Educativo</u>	<u>Dirección del Centro</u>	<u>Cargo</u>	<u>Sueldo Bruto</u>	<u>Deducciones</u>	<u>Sueldo Neto</u>
Distrito Central	REPUBLICA DE COSTA RICA	PUEBLO NUEVO	Maestro/a	13,280.92	9,629.94	3,650.98
Distrito Central	REPUBLICA DE COSTA RICA	PUEBLO NUEVO	Maestro/a	11,663.88	9,748.22	1,915.66
Distrito Central	REPUBLICA DE COSTA RICA	PUEBLO NUEVO	Maestro/a	13,280.92	11,164.48	2,116.44
Distrito Central	REPUBLICA DE COSTA RICA	PUEBLO NUEVO	Maestro/a	19,996.99	11,749.77	8,247.22
Distrito Central	REPUBLICA DE COSTA RICA	PUEBLO NUEVO	Maestro/a	13,280.92	12,130.12	1,150.80
Distrito Central	REPUBLICA DE COSTA RICA	PUEBLO NUEVO	Maestro/a	13,280.92	12,375.57	905.35
Distrito Central	REPUBLICA DE COSTA RICA	PUEBLO NUEVO	Maestro/a	15,706.46	13,203.83	2,502.63
Distrito Central	REPUBLICA DE COSTA RICA	PUEBLO NUEVO	Maestro/a	18,627.91	13,911.82	4,716.09
Distrito Central	REPUBLICA DE COSTA RICA	PUEBLO NUEVO	Maestro/a	22,403.98	14,451.93	7,952.05
Distrito Central	REPUBLICA DE COSTA RICA	PUEBLO NUEVO	Maestro/a	17,819.39	14,833.34	2,986.05
Distrito Central	CAMARA JUNIOR 1	SAN LUIS	Maestro/a	19,996.98	12,945.94	7,051.04
Distrito Central	REPUBLICA DE COSTA RICA	PUEBLO NUEVO	Maestro/a	21,861.97	16,194.93	5,667.04
Distrito Central	REPUBLICA DE COSTA RICA	PUEBLO NUEVO	Maestro/a	17,323.50	16,592.77	730.73
Distrito Central	REPUBLICA DE COSTA RICA	PUEBLO NUEVO	Maestro/a	21,861.97	17,764.54	4,097.43
Distrito Central	REPUBLICA DE COSTA RICA	PUEBLO NUEVO	Maestro/a	21,861.97	20,192.17	1,669.80
Distrito Central	REPUBLICA DE COSTA RICA	PUEBLO NUEVO	Maestro/a	35,581.00	20,268.36	15,312.64
Distrito Central	REPUBLICA DE COSTA RICA	PUEBLO NUEVO	Maestro/a	31,413.23	20,425.39	10,987.84
Distrito Central	REPUBLICA DE COSTA RICA	PUEBLO NUEVO	Maestro/a	33,030.26	23,084.97	9,945.29
Distrito Central	REPUBLICA DE COSTA RICA	PUEBLO NUEVO	Maestro/a	33,030.26	25,778.68	7,251.58
Distrito Central	REPUBLICA DE COSTA RICA	PUEBLO NUEVO	Maestro/a	36,026.36	31,412.87	4,613.49
Distrito Central	REPUBLICA DE COSTA RICA	PUEBLO NUEVO	Maestro/a	35,455.81	33,969.96	1,485.85
Distrito Central	REPUBLICA DE COSTA RICA	PUEBLO NUEVO	Medio. Profesor/a Ciclo Comun	.00	.00	.00
Distrito Central	REPUBLICA DE COSTA RICA	PUEBLO NUEVO	Medio. Profesor/a Ciclo Comun	15,393.84	3,676.44	11,717.40
Distrito Central	REPUBLICA DE COSTA RICA	PUEBLO NUEVO	Medio. Profesor/a Ciclo Comun	13,280.92	12,130.12	1,150.80

**Reporte de planillas Docentes, Mes de Mayo Departamento de Francisco Morazan**

<u>Municipio</u>	<u>Centro Educativo</u>	<u>Dirección del Centro</u>	<u>Cargo</u>	<u>Sueldo Bruto</u>	<u>Deducciones</u>	<u>Sueldo Neto</u>
Distrito Central	REPUBLICA DE COSTA RICA	PUEBLO NUEVO	Medio. Profesor/a Ciclo Comun	35,455.81	13,426.93	22,028.88
Distrito Central	REPUBLICA DE ESPAÑA	COL. LA FELICIDAD	Maestro/a	.00	.00	.00
Distrito Central	JUANA MARGARITA VASQUEZ	VILLA DELMY CONTIGUO ALOS COBRAS	Maestro/a	13,280.92	6,105.52	7,175.40
Distrito Central	JUANA MARGARITA VASQUEZ	VILLA DELMY CONTIGUO ALOS COBRAS	Maestro/a	.00	.00	.00
Distrito Central	JULIA CORDOVA	CEPATE	Maestro/a	18,627.91	14,117.10	4,510.81
Distrito Central	REPUBLICA DE FRANCIA	BO LA PLAZUELA, AVENIDA CERVANTES	ASISTENTE DE LABORATORIO	35,486.38	4,006.49	31,479.89
Distrito Central	REPUBLICA DE FRANCIA	BO LA PLAZUELA, AVENIDA CERVANTES	ASISTENTE DE ORIENTACION	.00	.00	.00
Distrito Central	REPUBLICA DE FRANCIA	BO LA PLAZUELA, AVENIDA CERVANTES	ASISTENTE DE ORIENTACION	28,205.25	10,746.31	17,458.94
Distrito Central	REPUBLICA DE FRANCIA	BO LA PLAZUELA, AVENIDA CERVANTES	ASISTENTE DE TALLER DE HOGAR	.00	.00	.00
Distrito Central	REPUBLICA DE FRANCIA	BO LA PLAZUELA, AVENIDA CERVANTES	ASISTENTE DE TALLER DE HOGAR	29,768.98	2,891.91	26,877.07
Distrito Central	REPUBLICA DE FRANCIA	BO LA PLAZUELA, AVENIDA CERVANTES	ASISTENTE DE TALLER INDUSTRIAL	.00	.00	.00
Distrito Central	REPUBLICA DE FRANCIA	BO LA PLAZUELA, AVENIDA CERVANTES	ASISTENTE DE TALLER INDUSTRIAL	36,134.99	35,690.36	444.63
Distrito Central	REPUBLICA DE FRANCIA	BO LA PLAZUELA, AVENIDA CERVANTES	CONSEJERO DE ESTUDIANTES	.00	.00	.00
Distrito Central	REPUBLICA DE FRANCIA	BO LA PLAZUELA, AVENIDA CERVANTES	CONSEJERO DE ESTUDIANTES	18,498.56	3,320.47	15,178.09
Distrito Central	REPUBLICA DE FRANCIA	BO LA PLAZUELA, AVENIDA CERVANTES	CONSEJERO DE ESTUDIANTES	36,943.51	15,125.53	21,817.98
Distrito Central	REPUBLICA DE FRANCIA	BO LA PLAZUELA, AVENIDA CERVANTES	CONSEJERO DE ESTUDIANTES	32,736.52	22,988.80	9,747.72
Distrito Central	REPUBLICA DE FRANCIA	BO LA PLAZUELA, AVENIDA CERVANTES	Director/a de Media	.00	.00	.00
Distrito Central	REPUBLICA DE FRANCIA	BO LA PLAZUELA, AVENIDA CERVANTES	Director/a de Media	36,733.46	19,844.85	16,888.61
Distrito Central	ESCUELA NACIONAL DE BELLAS ART	COMAYAGUELA	Maestro/a	14,966.22	1,410.02	13,556.20
Distrito Central	REPUBLICA DE FRANCIA	BO LA PLAZUELA, AVENIDA CERVANTES	Maestro/a	8,979.74	1,325.63	7,654.11
Distrito Central	REPUBLICA DE FRANCIA	BO LA PLAZUELA, AVENIDA CERVANTES	Maestro/a	9,313.95	1,352.37	7,961.58
Distrito Central	REPUBLICA DE FRANCIA	BO LA PLAZUELA, AVENIDA CERVANTES	Maestro/a	16,202.35	1,508.90	14,693.45
Distrito Central	REPUBLICA DE FRANCIA	BO LA PLAZUELA, AVENIDA CERVANTES	Maestro/a	14,538.62	1,770.35	12,768.27
Distrito Central	REPUBLICA DE FRANCIA	BO LA PLAZUELA, AVENIDA CERVANTES	Maestro/a	15,393.83	1,888.10	13,505.73





### Reporte de planillas Docentes, Mes de Mayo Departamento de Francisco Morazan

<u>Municipio</u>	<u>Centro Educativo</u>	<u>Dirección del Centro</u>	<u>Cargo</u>	<u>Sueldo Bruto</u>	<u>Deducciones</u>	<u>Sueldo Neto</u>
Distrito Central	REPUBLICA DE FRANCIA	BO LA PLAZUELA, AVENIDA CERVANTES	Maestro/a	20,409.34	2,049.54	18,359.80
Distrito Central	REPUBLICA DE FRANCIA	BO LA PLAZUELA, AVENIDA CERVANTES	Maestro/a	20,356.03	2,094.07	18,261.96
Distrito Central	REPUBLICA DE FRANCIA	BO LA PLAZUELA, AVENIDA CERVANTES	Maestro/a	14,966.23	2,104.56	12,861.67
Distrito Central	REPUBLICA DE FRANCIA	BO LA PLAZUELA, AVENIDA CERVANTES	Maestro/a	22,621.66	2,297.99	20,323.67
Distrito Central	REPUBLICA DE FRANCIA	BO LA PLAZUELA, AVENIDA CERVANTES	Maestro/a	29,768.98	2,891.91	26,877.07
Distrito Central	REPUBLICA DE FRANCIA	BO LA PLAZUELA, AVENIDA CERVANTES	Maestro/a	27,072.43	3,149.23	23,923.20
Distrito Central	REPUBLICA DE FRANCIA	BO LA PLAZUELA, AVENIDA CERVANTES	Maestro/a	32,652.65	3,151.45	29,501.20
Distrito Central	REPUBLICA DE FRANCIA	BO LA PLAZUELA, AVENIDA CERVANTES	Maestro/a	33,709.44	3,246.55	30,462.89
Distrito Central	REPUBLICA DE FRANCIA	BO LA PLAZUELA, AVENIDA CERVANTES	Maestro/a	16,583.27	4,024.31	12,558.96
Distrito Central	REPUBLICA DE FRANCIA	BO LA PLAZUELA, AVENIDA CERVANTES	Maestro/a	15,774.75	4,533.18	11,241.57
Distrito Central	ESCUELA NACIONAL DE BELLAS ART	COMAYAGUELA	Maestro/a	12,734.81	1,231.49	11,503.32
Distrito Central	JUAN RAMON MOLINA	COLONIA EL SITIO	Medio. Profesor/a Ciclo Comun	21,919.76	18,036.44	3,883.32
Distrito Central	REPUBLICA DE FRANCIA	BO LA PLAZUELA, AVENIDA CERVANTES	Maestro/a	23,807.79	5,579.40	18,228.39
Distrito Central	REPUBLICA DE FRANCIA	BO LA PLAZUELA, AVENIDA CERVANTES	Maestro/a	14,919.53	5,841.18	9,078.35
Distrito Central	REPUBLICA DE FRANCIA	BO LA PLAZUELA, AVENIDA CERVANTES	Maestro/a	15,393.83	6,998.94	8,394.89
Distrito Central	REPUBLICA DE FRANCIA	BO LA PLAZUELA, AVENIDA CERVANTES	Maestro/a	29,956.11	7,399.06	22,557.05
Distrito Central	REPUBLICA DE FRANCIA	BO LA PLAZUELA, AVENIDA CERVANTES	Maestro/a	28,769.98	8,485.63	20,284.35
Distrito Central	REPUBLICA DE FRANCIA	BO LA PLAZUELA, AVENIDA CERVANTES	Maestro/a	23,319.10	8,925.05	14,394.05
Distrito Central	REPUBLICA DE FRANCIA	BO LA PLAZUELA, AVENIDA CERVANTES	Maestro/a	34,517.96	10,669.34	23,848.62
Distrito Central	REPUBLICA DE FRANCIA	BO LA PLAZUELA, AVENIDA CERVANTES	Maestro/a	28,205.25	10,746.31	17,458.94
Distrito Central	REPUBLICA DE FRANCIA	BO LA PLAZUELA, AVENIDA CERVANTES	Maestro/a	22,999.27	10,754.85	12,244.42
Distrito Central	REPUBLICA DE FRANCIA	BO LA PLAZUELA, AVENIDA CERVANTES	Maestro/a	11,739.50	11,527.75	211.75
Distrito Central	REPUBLICA DE FRANCIA	BO LA PLAZUELA, AVENIDA CERVANTES	Maestro/a	20,031.74	12,593.76	7,437.98
Distrito Central	REPUBLICA DE FRANCIA	BO LA PLAZUELA, AVENIDA CERVANTES	Maestro/a	29,902.79	14,558.40	15,344.39


**Reporte de planillas Docentes, Mes de Mayo Departamento de Francisco Morazan**

<u>Municipio</u>	<u>Centro Educativo</u>	<u>Dirección del Centro</u>	<u>Cargo</u>	<u>Sueldo Bruto</u>	<u>Deducciones</u>	<u>Sueldo Neto</u>
Distrito Central	REPUBLICA DE FRANCIA	BO LA PLAZUELA, AVENIDA CERVANTES	Maestro/a	35,432.59	15,370.95	20,061.64
Distrito Central	REPUBLICA DE FRANCIA	BO LA PLAZUELA, AVENIDA CERVANTES	Maestro/a	28,339.07	15,567.46	12,771.61
Distrito Central	CAMARA JUNIOR 1	SAN LUIS	Maestro/a	19,436.42	12,562.46	6,873.96
Distrito Central	REPUBLICA DE FRANCIA	BO LA PLAZUELA, AVENIDA CERVANTES	Maestro/a	26,828.65	17,530.47	9,298.18
Distrito Central	REPUBLICA DE FRANCIA	BO LA PLAZUELA, AVENIDA CERVANTES	Maestro/a	28,716.68	17,608.69	11,107.99
Distrito Central	REPUBLICA DE FRANCIA	BO LA PLAZUELA, AVENIDA CERVANTES	Maestro/a	27,206.26	18,152.92	9,053.34
Distrito Central	REPUBLICA DE FRANCIA	BO LA PLAZUELA, AVENIDA CERVANTES	Maestro/a	24,563.01	20,901.06	3,661.95
Distrito Central	REPUBLICA DE FRANCIA	BO LA PLAZUELA, AVENIDA CERVANTES	Maestro/a	27,850.38	20,977.25	6,873.13
Distrito Central	REPUBLICA DE FRANCIA	BO LA PLAZUELA, AVENIDA CERVANTES	Maestro/a	22,403.97	21,403.88	1,000.09
Distrito Central	REPUBLICA DE FRANCIA	BO LA PLAZUELA, AVENIDA CERVANTES	Maestro/a	30,658.02	21,436.90	9,221.12
Distrito Central	REPUBLICA DE FRANCIA	BO LA PLAZUELA, AVENIDA CERVANTES	Maestro/a	32,652.65	21,499.14	11,153.51
Distrito Central	REPUBLICA DE FRANCIA	BO LA PLAZUELA, AVENIDA CERVANTES	Maestro/a	32,275.05	22,206.03	10,069.02
Distrito Central	REPUBLICA DE FRANCIA	BO LA PLAZUELA, AVENIDA CERVANTES	Maestro/a	28,339.08	24,236.10	4,102.98
Distrito Central	REPUBLICA DE FRANCIA	BO LA PLAZUELA, AVENIDA CERVANTES	Maestro/a	33,030.26	24,338.28	8,691.98
Distrito Central	REPUBLICA DE FRANCIA	BO LA PLAZUELA, AVENIDA CERVANTES	Maestro/a	29,956.11	24,556.97	5,399.14
Distrito Central	REPUBLICA DE FRANCIA	BO LA PLAZUELA, AVENIDA CERVANTES	Maestro/a	33,030.26	24,621.50	8,408.76
Distrito Central	REPUBLICA DE FRANCIA	BO LA PLAZUELA, AVENIDA CERVANTES	Maestro/a	31,844.14	24,998.97	6,845.17
Distrito Central	REPUBLICA DE FRANCIA	BO LA PLAZUELA, AVENIDA CERVANTES	Maestro/a	38,692.13	26,345.32	12,346.81
Distrito Central	JULIAN LOPEZ PINEDA	ALDEA EL GUANABANO	Maestro/a	13,280.92	5,820.54	7,460.38
Distrito Central	JULIA CORDOVA	CEPATE	Maestro/a	.00	.00	.00
Distrito Central	REPUBLICA DE FRANCIA	BO LA PLAZUELA, AVENIDA CERVANTES	Maestro/a	32,275.04	28,993.58	3,281.46
Distrito Central	REPUBLICA DE FRANCIA	BO LA PLAZUELA, AVENIDA CERVANTES	Maestro/a	30,658.01	29,279.50	1,378.51
Distrito Central	REPUBLICA DE FRANCIA	BO LA PLAZUELA, AVENIDA CERVANTES	Maestro/a	33,539.59	29,996.31	3,543.28
Distrito Central	REPUBLICA DE FRANCIA	BO LA PLAZUELA, AVENIDA CERVANTES	Maestro/a	33,461.17	32,121.03	1,340.14



### Reporte de planillas Docentes, Mes de Mayo Departamento de Francisco Morazan

<u>Municipio</u>	<u>Centro Educativo</u>	<u>Dirección del Centro</u>	<u>Cargo</u>	<u>Sueldo Bruto</u>	<u>Deducciones</u>	<u>Sueldo Neto</u>
Distrito Central	REPUBLICA DE FRANCIA	COL. SAN BUENAVENTURA	Maestro/a	.00	.00	.00
Distrito Central	REPUBLICA DE FRANCIA	COL. SAN BUENAVENTURA	Maestro/a	11,663.88	1,540.37	10,123.51
Distrito Central	REPUBLICA DE FRANCIA	COL. SAN BUENAVENTURA	Maestro/a	15,393.84	2,237.77	13,156.07
Distrito Central	REPUBLICA DE FRANCIA	COL. SAN BUENAVENTURA	Maestro/a	17,010.88	2,572.88	14,438.00
Distrito Central	REPUBLICA DE FRANCIA	COL. SAN BUENAVENTURA	Maestro/a	12,472.39	3,359.82	9,112.57
Distrito Central	REPUBLICA DE FRANCIA	COL. SAN BUENAVENTURA	Maestro/a	27,071.95	3,549.17	23,522.78
Distrito Central	REPUBLICA DE FRANCIA	COL. SAN BUENAVENTURA	Maestro/a	11,663.88	4,007.50	7,656.38
Distrito Central	REPUBLICA DE FRANCIA	COL. SAN BUENAVENTURA	Maestro/a	16,202.35	4,143.89	12,058.46
Distrito Central	REPUBLICA DE FRANCIA	COL. SAN BUENAVENTURA	Maestro/a	24,767.10	4,662.58	20,104.52
Distrito Central	REPUBLICA DE FRANCIA	COL. SAN BUENAVENTURA	Maestro/a	20,244.94	6,867.88	13,377.06
Distrito Central	ESCUELA NACIONAL DE BELLAS ART	COMAYAGUELA	Maestro/a	10,043.90	1,016.22	9,027.68
Distrito Central	REPUBLICA DE FRANCIA	COL. SAN BUENAVENTURA	Maestro/a	17,010.88	7,719.62	9,291.26
Distrito Central	REPUBLICA DE FRANCIA	COL. SAN BUENAVENTURA	Maestro/a	17,010.88	7,915.88	9,095.00
Distrito Central	REPUBLICA DE FRANCIA	COL. SAN BUENAVENTURA	Maestro/a	20,244.94	8,604.92	11,640.02
Distrito Central	REPUBLICA DE FRANCIA	COL. SAN BUENAVENTURA	Maestro/a	19,436.42	8,728.25	10,708.17
Distrito Central	REPUBLICA DE FRANCIA	COL. SAN BUENAVENTURA	Maestro/a	18,627.91	10,300.51	8,327.40
Distrito Central	REPUBLICA DE FRANCIA	COL. SAN BUENAVENTURA	Maestro/a	31,413.23	11,345.73	20,067.50
Distrito Central	REPUBLICA DE FRANCIA	COL. SAN BUENAVENTURA	Maestro/a	17,323.50	12,245.99	5,077.51
Distrito Central	REPUBLICA DE FRANCIA	COL. SAN BUENAVENTURA	Maestro/a	22,216.36	12,399.91	9,816.45
Distrito Central	REPUBLICA DE FRANCIA	COL. SAN BUENAVENTURA	Maestro/a	16,202.35	12,685.65	3,516.70
Distrito Central	REPUBLICA DE FRANCIA	COL. SAN BUENAVENTURA	Maestro/a	18,379.96	12,915.44	5,464.52
Distrito Central	REPUBLICA DE FRANCIA	COL. SAN BUENAVENTURA	Maestro/a	18,486.40	14,509.41	3,976.99
Distrito Central	REPUBLICA DE FRANCIA	COL. SAN BUENAVENTURA	Maestro/a	33,190.17	15,496.48	17,693.69
Distrito Central	REPUBLICA DE FRANCIA	COL. SAN BUENAVENTURA	Maestro/a	19,007.90	15,648.45	3,359.45




### Reporte de planillas Docentes, Mes de Mayo Departamento de Francisco Morazan

<u>Municipio</u>	<u>Centro Educativo</u>	<u>Dirección del Centro</u>	<u>Cargo</u>	<u>Sueldo Bruto</u>	<u>Deducciones</u>	<u>Sueldo Neto</u>
Distrito Central	REPUBLICA DE FRANCIA	COL. SAN BUENAVENTURA	Maestro/a	22,216.36	16,927.97	5,288.39
Distrito Central	REPUBLICA DE FRANCIA	COL. SAN BUENAVENTURA	Maestro/a	24,863.68	17,180.41	7,683.27
Distrito Central	ESCUELA NACIONAL DE BELLAS ART	COMAYAGUELA	JEFE DE PINTURA	.00	.00	.00
Distrito Central	JULIAN LOPEZ PINEDA	ALDEA EL GUANABANO	Maestro/a	22,541.03	14,208.72	8,332.31
Distrito Central	REPUBLICA DE FRANCIA	COL. SAN BUENAVENTURA	Maestro/a	31,256.05	17,376.62	13,879.43
Distrito Central	REPUBLICA DE FRANCIA	COL. SAN BUENAVENTURA	Maestro/a	22,216.36	18,716.14	3,500.22
Distrito Central	REPUBLICA DE FRANCIA	COL. SAN BUENAVENTURA	Maestro/a	21,861.97	20,812.94	1,049.03
Distrito Central	REPUBLICA DE FRANCIA	COL. SAN BUENAVENTURA	Maestro/a	37,297.90	21,710.69	15,587.21
Distrito Central	REPUBLICA DE FRANCIA	COL. SAN BUENAVENTURA	Maestro/a	33,709.44	21,798.68	11,910.76
Distrito Central	REPUBLICA DE FRANCIA	COL. SAN BUENAVENTURA	Maestro/a	30,604.72	22,604.77	7,999.95
Distrito Central	REPUBLICA DE FRANCIA	COL. SAN BUENAVENTURA	Maestro/a	26,180.03	22,722.25	3,457.78
Distrito Central	REPUBLICA DE FRANCIA	COL. SAN BUENAVENTURA	Maestro/a	34,647.30	27,262.33	7,384.97
Distrito Central	REPUBLICA DE FRANCIA	COL. SAN BUENAVENTURA	Maestro/a	36,943.38	33,225.05	3,718.33
Distrito Central	REPUBLICA DE FRANCIA	BO LA PLAZUELA, AVENIDA CERVANTES	Medio. Profesor/a Ciclo Comun	.00	.00	.00
Distrito Central	REPUBLICA DE FRANCIA	BO LA PLAZUELA, AVENIDA CERVANTES	Medio. Profesor/a Ciclo Comun	2,565.64	262.03	2,303.61
Distrito Central	REPUBLICA DE FRANCIA	BO LA PLAZUELA, AVENIDA CERVANTES	Medio. Profesor/a Ciclo Comun	11,972.98	1,565.10	10,407.88
Distrito Central	REPUBLICA DE FRANCIA	BO LA PLAZUELA, AVENIDA CERVANTES	Medio. Profesor/a Ciclo Comun	15,393.83	1,888.10	13,505.73
Distrito Central	REPUBLICA DE FRANCIA	BO LA PLAZUELA, AVENIDA CERVANTES	Medio. Profesor/a Ciclo Comun	20,356.03	2,094.07	18,261.96
Distrito Central	JULIAN LOPEZ PINEDA	ALDEA EL GUANABANO	Maestro/a	21,861.97	17,150.76	4,711.21
Distrito Central	REPUBLICA DE FRANCIA	BO LA PLAZUELA, AVENIDA CERVANTES	Medio. Profesor/a Ciclo Comun	29,745.64	3,489.81	26,255.83
Distrito Central	REPUBLICA DE FRANCIA	BO LA PLAZUELA, AVENIDA CERVANTES	Medio. Profesor/a Ciclo Comun	16,583.27	4,024.31	12,558.96
Distrito Central	REPUBLICA DE FRANCIA	BO LA PLAZUELA, AVENIDA CERVANTES	Medio. Profesor/a Ciclo Comun	23,807.79	5,579.40	18,228.39
Distrito Central	REPUBLICA DE FRANCIA	BO LA PLAZUELA, AVENIDA CERVANTES	Medio. Profesor/a Ciclo Comun	15,347.14	8,519.15	6,827.99
Distrito Central	REPUBLICA DE FRANCIA	BO LA PLAZUELA, AVENIDA CERVANTES	Medio. Profesor/a Ciclo Comun	28,205.25	10,746.31	17,458.94


**Reporte de planillas Docentes, Mes de Mayo Departamento de Francisco Morazan**

<u>Municipio</u>	<u>Centro Educativo</u>	<u>Dirección del Centro</u>	<u>Cargo</u>	<u>Sueldo Bruto</u>	<u>Deducciones</u>	<u>Sueldo Neto</u>
Distrito Central	REPUBLICA DE FRANCIA	BO LA PLAZUELA, AVENIDA CERVANTES	Medio. Profesor/a Ciclo Comun	22,999.27	10,754.85	12,244.42
Distrito Central	REPUBLICA DE FRANCIA	BO LA PLAZUELA, AVENIDA CERVANTES	Medio. Profesor/a Ciclo Comun	20,031.74	12,593.76	7,437.98
Distrito Central	REPUBLICA DE FRANCIA	BO LA PLAZUELA, AVENIDA CERVANTES	Medio. Profesor/a Ciclo Comun	28,339.07	15,567.46	12,771.61
Distrito Central	REPUBLICA DE FRANCIA	BO LA PLAZUELA, AVENIDA CERVANTES	Medio. Profesor/a Ciclo Comun	26,828.65	17,530.47	9,298.18
Distrito Central	REPUBLICA DE FRANCIA	BO LA PLAZUELA, AVENIDA CERVANTES	Medio. Profesor/a Ciclo Comun	32,275.04	28,993.58	3,281.46
Distrito Central	REPUBLICA DE FRANCIA	BO LA PLAZUELA, AVENIDA CERVANTES	Medio. Profesor/a Ciclo Comun	33,461.17	32,121.03	1,340.14
Distrito Central	REPUBLICA DE FRANCIA	BO LA PLAZUELA, AVENIDA CERVANTES	Secretario	.00	.00	.00
Distrito Central	REPUBLICA DE FRANCIA	BO LA PLAZUELA, AVENIDA CERVANTES	Secretario	30,846.48	27,423.80	3,422.68
Distrito Central	REPUBLICA DE FRANCIA	BO LA PLAZUELA, AVENIDA CERVANTES	Subdirector/a de Media	.00	.00	.00
Distrito Central	REPUBLICA DE FRANCIA	BO LA PLAZUELA, AVENIDA CERVANTES	Subdirector/a de Media	28,960.71	4,863.72	24,096.99
Distrito Central	21 DE OCTUBRE	COLONIA 21 DE OCT	Maestro/a	31,413.23	20,733.28	10,679.95
Distrito Central	ESCUELA NACIONAL DE BELLAS ART	COMAYAGUELA	Maestro/a	12,759.87	1,628.05	11,131.82
Distrito Central	CAMARA JUNIOR 1	SAN LUIS	Maestro/a	16,514.98	12,334.53	4,180.45
Distrito Central	JULIAN LOPEZ PINEDA	ALDEA EL GUANABANO	Maestro/a	18,627.91	18,249.07	378.84
Distrito Central	REPUBLICA DE GUATEMALA	TOROCAGUA	Maestro/a	17,819.39	2,088.24	15,731.15
Distrito Central	REPUBLICA DE GUATEMALA	TOROCAGUA	Maestro/a	17,010.88	3,839.94	13,170.94
Distrito Central	REPUBLICA DE GUATEMALA	TOROCAGUA	Maestro/a	15,706.46	4,600.85	11,105.61
Distrito Central	REPUBLICA DE GUATEMALA	TOROCAGUA	Maestro/a	17,010.88	4,717.58	12,293.30
Distrito Central	REPUBLICA DE GUATEMALA	TOROCAGUA	Maestro/a	28,823.29	5,945.50	22,877.79
Distrito Central	REPUBLICA DE GUATEMALA	TOROCAGUA	Maestro/a	11,663.88	7,147.63	4,516.25
Distrito Central	REPUBLICA DE GUATEMALA	TOROCAGUA	Maestro/a	22,216.35	7,239.13	14,977.22
Distrito Central	REPUBLICA DE GUATEMALA	TOROCAGUA	Maestro/a	13,528.86	7,759.85	5,769.01
Distrito Central	REPUBLICA DE GUATEMALA	TOROCAGUA	Maestro/a	19,436.42	7,862.19	11,574.23
Distrito Central	REPUBLICA DE GUATEMALA	TOROCAGUA	Maestro/a	28,491.79	8,025.38	20,466.41



### Reporte de planillas Docentes, Mes de Mayo Departamento de Francisco Morazan

<u>Municipio</u>	<u>Centro Educativo</u>	<u>Dirección del Centro</u>	<u>Cargo</u>	<u>Sueldo Bruto</u>	<u>Deducciones</u>	<u>Sueldo Neto</u>
Distrito Central	REPUBLICA DE GUATEMALA	TOROCAGUA	Maestro/a	17,819.39	8,446.58	9,372.81
Distrito Central	REPUBLICA DE GUATEMALA	TOROCAGUA	Maestro/a	12,472.39	9,218.78	3,253.61
Distrito Central	JULIAN LOPEZ PINEDA	ALDEA EL GUANABANO	Maestro/a	14,897.95	8,568.87	6,329.08
Distrito Central	REPUBLICA DE GUATEMALA	TOROCAGUA	Maestro/a	18,627.91	10,147.06	8,480.85
Distrito Central	REPUBLICA DE GUATEMALA	TOROCAGUA	Maestro/a	19,436.42	11,975.99	7,460.43
Distrito Central	REPUBLICA DE GUATEMALA	TOROCAGUA	Maestro/a	18,627.91	12,027.71	6,600.20
Distrito Central	REPUBLICA DE GUATEMALA	TOROCAGUA	Maestro/a	16,762.93	12,514.50	4,248.43
Distrito Central	REPUBLICA DE GUATEMALA	TOROCAGUA	Maestro/a	18,627.91	13,445.27	5,182.64
Distrito Central	REPUBLICA DE GUATEMALA	TOROCAGUA	Maestro/a	26,233.34	14,822.60	11,410.74
Distrito Central	REPUBLICA DE GUATEMALA	TOROCAGUA	Maestro/a	21,861.96	15,559.68	6,302.28
Distrito Central	REPUBLICA DE GUATEMALA	TOROCAGUA	Maestro/a	18,379.96	16,497.34	1,882.62
Distrito Central	REPUBLICA DE GUATEMALA	TOROCAGUA	Maestro/a	24,412.71	17,671.76	6,740.95
Distrito Central	REPUBLICA DE GUATEMALA	TOROCAGUA	Maestro/a	25,100.52	19,142.59	5,957.93
Distrito Central	REPUBLICA DE GUATEMALA	TOROCAGUA	Maestro/a	29,796.19	21,509.98	8,286.21
Distrito Central	REPUBLICA DE GUATEMALA	TOROCAGUA	Maestro/a	33,415.09	21,516.26	11,898.83
Distrito Central	REPUBLICA DE GUATEMALA	TOROCAGUA	Maestro/a	27,526.06	21,763.65	5,762.41
Distrito Central	REPUBLICA DE GUATEMALA	TOROCAGUA	Maestro/a	34,647.28	23,251.80	11,395.48
Distrito Central	REPUBLICA DE GUATEMALA	TOROCAGUA	Maestro/a	31,413.23	25,459.01	5,954.22
Distrito Central	JUVENTUD CATOLICA	BARRIO MONCADA	Maestro/a	4,859.95	4,039.87	820.08
Distrito Central	ESCUELA NACIONAL DE BELLAS ART	COMAYAGUELA	Maestro/a	14,538.63	1,770.35	12,768.28
Distrito Central	REPUBLICA DE HONDURAS	ALAMEDA	Maestro/a	17,323.50	1,993.14	15,330.36
Distrito Central	REPUBLICA DE HONDURAS	ALAMEDA	Maestro/a	18,627.91	2,197.49	16,430.42
Distrito Central	REPUBLICA DE HONDURAS	ALAMEDA	Maestro/a	15,393.84	2,237.77	13,156.07
Distrito Central	REPUBLICA DE HONDURAS	ALAMEDA	Maestro/a	24,058.32	3,637.19	20,421.13




**Reporte de planillas Docentes, Mes de Mayo Departamento de Francisco Morazan**

<u>Municipio</u>	<u>Centro Educativo</u>	<u>Dirección del Centro</u>	<u>Cargo</u>	<u>Sueldo Bruto</u>	<u>Deducciones</u>	<u>Sueldo Neto</u>
Distrito Central	REPUBLICA DE HONDURAS	ALAMEDA	Maestro/a	17,010.88	4,960.00	12,050.88
Distrito Central	REPUBLICA DE HONDURAS	ALAMEDA	Maestro/a	15,393.84	5,414.18	9,979.66
Distrito Central	REPUBLICA DE HONDURAS	ALAMEDA	Maestro/a	20,244.94	6,747.66	13,497.28
Distrito Central	REPUBLICA DE HONDURAS	ALAMEDA	Maestro/a	17,010.88	7,322.93	9,687.95
Distrito Central	REPUBLICA DE HONDURAS	ALAMEDA	Maestro/a	14,089.43	8,309.67	5,779.76
Distrito Central	REPUBLICA DE HONDURAS	ALAMEDA	Maestro/a	19,436.42	8,418.69	11,017.73
Distrito Central	REPUBLICA DE HONDURAS	ALAMEDA	Maestro/a	35,810.20	8,980.60	26,829.60
Distrito Central	REPUBLICA DE HONDURAS	ALAMEDA	Maestro/a	17,819.39	9,283.67	8,535.72
Distrito Central	REPUBLICA DE HONDURAS	ALAMEDA	Maestro/a	19,436.42	9,401.37	10,035.05
Distrito Central	REPUBLICA DE HONDURAS	ALAMEDA	Maestro/a	19,661.35	9,705.55	9,955.80
Distrito Central	ESCUELA NACIONAL DE BELLAS ART	COMAYAGUELA	Maestro/a	18,414.69	1,685.88	16,728.81
Distrito Central	REPUBLICA DE HONDURAS	ALAMEDA	Maestro/a	16,514.98	13,156.22	3,358.76
Distrito Central	REPUBLICA DE HONDURAS	ALAMEDA	Maestro/a	17,010.88	13,270.50	3,740.38
Distrito Central	REPUBLICA DE HONDURAS	ALAMEDA	Maestro/a	18,627.91	13,614.23	5,013.68
Distrito Central	REPUBLICA DE HONDURAS	ALAMEDA	Maestro/a	17,323.50	13,859.88	3,463.62
Distrito Central	REPUBLICA DE HONDURAS	ALAMEDA	Maestro/a	21,861.96	14,050.02	7,811.94
Distrito Central	REPUBLICA DE HONDURAS	ALAMEDA	Maestro/a	17,010.88	15,998.72	1,012.16
Distrito Central	REPUBLICA DE HONDURAS	ALAMEDA	Maestro/a	17,571.44	16,720.61	850.83
Distrito Central	REPUBLICA DE HONDURAS	ALAMEDA	Maestro/a	17,323.50	16,781.48	542.02
Distrito Central	REPUBLICA DE HONDURAS	ALAMEDA	Maestro/a	17,819.39	16,825.51	993.88
Distrito Central	REPUBLICA DE HONDURAS	ALAMEDA	Maestro/a	21,433.43	17,140.91	4,292.52
Distrito Central	REPUBLICA DE HONDURAS	ALAMEDA	Maestro/a	21,053.46	17,255.40	3,798.06
Distrito Central	REPUBLICA DE HONDURAS	ALAMEDA	Maestro/a	37,552.43	17,654.13	19,898.30
Distrito Central	REPUBLICA DE HONDURAS	ALAMEDA	Maestro/a	33,030.26	22,166.48	10,863.78

**Reporte de planillas Docentes, Mes de Mayo Departamento de Francisco Morazan**

<u>Municipio</u>	<u>Centro Educativo</u>	<u>Dirección del Centro</u>	<u>Cargo</u>	<u>Sueldo Bruto</u>	<u>Deducciones</u>	<u>Sueldo Neto</u>
Distrito Central	REPUBLICA DE HONDURAS	ALAMEDA	Maestro/a	31,413.23	27,340.83	4,072.40
Distrito Central	REPUBLICA DE HONDURAS	ALAMEDA	Maestro/a	33,709.44	28,094.66	5,614.78
Distrito Central	21 DE OCTUBRE	COLONIA 21 DE OCT	Maestro/a	30,604.72	21,974.96	8,629.76
Distrito Central	CAMARA JUNIOR 1	SAN LUIS	Maestro/a	17,819.39	11,831.60	5,987.79
Distrito Central	REPUBLICA DE HONDURAS	EL CIMARRON	Maestro/a	.00	.00	.00
Distrito Central	REPUBLICA DE HONDURAS	EL CIMARRON	Maestro/a	13,280.92	7,363.16	5,917.76
Distrito Central	REPUBLICA DE HONDURAS	EL TIZATILLO	Maestro/a	.00	.00	.00
Distrito Central	REPUBLICA DE HONDURAS	EL TIZATILLO	Maestro/a	18,627.91	2,352.92	16,274.99
Distrito Central	REPUBLICA DE HONDURAS	EL TIZATILLO	Maestro/a	11,663.88	3,563.60	8,100.28
Distrito Central	REPUBLICA DE HONDURAS	EL TIZATILLO	Maestro/a	16,514.98	4,587.98	11,927.00
Distrito Central	REPUBLICA DE HONDURAS	EL TIZATILLO	Maestro/a	16,202.35	4,863.86	11,338.49
Distrito Central	REPUBLICA DE HONDURAS	EL TIZATILLO	Maestro/a	25,855.73	5,089.05	20,766.68
Distrito Central	REPUBLICA DE HONDURAS	EL TIZATILLO	Maestro/a	17,010.88	5,134.82	11,876.06
Distrito Central	REPUBLICA DE HONDURAS	EL TIZATILLO	Maestro/a	15,145.90	5,568.82	9,577.08
Distrito Central	REPUBLICA DE HONDURAS	EL TIZATILLO	Maestro/a	35,326.35	7,506.66	27,819.69
Distrito Central	REPUBLICA DE HONDURAS	EL TIZATILLO	Maestro/a	12,472.39	9,091.41	3,380.98
Distrito Central	REPUBLICA DE HONDURAS	EL TIZATILLO	Maestro/a	15,393.84	9,329.90	6,063.94
Distrito Central	REPUBLICA DE HONDURAS	EL TIZATILLO	Maestro/a	17,819.39	9,569.46	8,249.93
Distrito Central	LA CA/ADA LA VENTA / ESC JESUS ESTRADA		Maestro/a	.00	.00	.00
Distrito Central	REPUBLICA DE HONDURAS	EL TIZATILLO	Maestro/a	17,819.39	13,193.55	4,625.84
Distrito Central	REPUBLICA DE HONDURAS	EL TIZATILLO	Maestro/a	35,455.81	13,426.93	22,028.88
Distrito Central	REPUBLICA DE HONDURAS	EL TIZATILLO	Maestro/a	31,413.23	13,918.56	17,494.67
Distrito Central	REPUBLICA DE HONDURAS	EL TIZATILLO	Maestro/a	26,073.43	15,788.84	10,284.59
Distrito Central	REPUBLICA DE HONDURAS	EL TIZATILLO	Maestro/a	17,819.39	17,042.66	776.73





### Reporte de planillas Docentes, Mes de Mayo Departamento de Francisco Morazan

<u>Municipio</u>	<u>Centro Educativo</u>	<u>Dirección del Centro</u>	<u>Cargo</u>	<u>Sueldo Bruto</u>	<u>Deducciones</u>	<u>Sueldo Neto</u>
Distrito Central	REPUBLICA DE HONDURAS	EL TIZATILLO	Maestro/a	17,819.39	17,329.84	489.55
Distrito Central	REPUBLICA DE HONDURAS	EL TIZATILLO	Maestro/a	36,134.99	18,043.67	18,091.32
Distrito Central	REPUBLICA DE HONDURAS	EL TIZATILLO	Maestro/a	33,030.26	31,206.99	1,823.27
Distrito Central	REPUBLICA DE HONDURAS	LA CIENEGA	Maestro/a	.00	.00	.00
Distrito Central	REPUBLICA DE HONDURAS	LA CIENEGA	Maestro/a	16,514.98	13,815.81	2,699.17
Distrito Central	REPUBLICA DE HONDURAS	LAS PILAS	Maestro/a	.00	.00	.00
Distrito Central	REPUBLICA DE HONDURAS	LAS PILAS	Maestro/a	21,861.97	20,718.16	1,143.81
Distrito Central	REPUBLICA DE HONDURAS	LAS PILAS	Maestro/a	23,349.53	22,198.51	1,151.02
Distrito Central	REPUBLICA DE HONDURAS # 2	ALTOS PARAISO	Maestro/a	.00	.00	.00
Distrito Central	REPUBLICA DE HONDURAS # 2	ALTOS PARAISO	Maestro/a	11,663.88	1,540.37	10,123.51
Distrito Central	JUVENTUD CATOLICA	BARRIO MONCADA	Maestro/a	4,859.95	601.51	4,258.44
Distrito Central	ESCUELA NACIONAL DE BELLAS ART	COMAYAGUELA	Maestro/a	15,393.84	1,444.22	13,949.62
Distrito Central	REPUBLICA DE HONDURAS # 2	ALTOS PARAISO	Maestro/a	17,010.88	6,039.45	10,971.43
Distrito Central	REPUBLICA DE HONDURAS # 2	ALTOS PARAISO	Maestro/a	17,819.39	6,414.25	11,405.14
Distrito Central	REPUBLICA DE HONDURAS # 2	ALTOS PARAISO	Maestro/a	19,790.81	8,397.34	11,393.47
Distrito Central	REPUBLICA DE HONDURAS # 2	ALTOS PARAISO	Maestro/a	18,627.91	10,756.25	7,871.66
Distrito Central	REPUBLICA DE HONDURAS # 2	ALTOS PARAISO	Maestro/a	17,819.39	10,819.17	7,000.22
Distrito Central	REPUBLICA DE HONDURAS # 2	ALTOS PARAISO	Maestro/a	17,819.39	11,234.82	6,584.57
Distrito Central	REPUBLICA DE HONDURAS # 2	ALTOS PARAISO	Maestro/a	17,819.39	13,653.58	4,165.81
Distrito Central	REPUBLICA DE HONDURAS # 2	ALTOS PARAISO	Maestro/a	17,819.39	14,867.88	2,951.51
Distrito Central	REPUBLICA DE HONDURAS # 2	ALTOS PARAISO	Maestro/a	17,819.39	17,565.77	253.62
Distrito Central	REPUBLICA DE HONDURAS # 2	ALTOS PARAISO	Maestro/a	24,306.11	21,671.10	2,635.01
Distrito Central	REPUBLICA DE HONDURAS # 2	ALTOS PARAISO	Maestro/a	35,455.81	22,811.74	12,644.07
Distrito Central	REPUBLICA DE HONDURAS # 2	ALTOS PARAISO	Maestro/a	39,536.61	24,177.01	15,359.60



### Reporte de planillas Docentes, Mes de Mayo Departamento de Francisco Morazan

<u>Municipio</u>	<u>Centro Educativo</u>	<u>Dirección del Centro</u>	<u>Cargo</u>	<u>Sueldo Bruto</u>	<u>Deducciones</u>	<u>Sueldo Neto</u>
Distrito Central	REPUBLICA DE HONDURAS # 2	ALTOS PARAISO	Maestro/a	37,198.04	31,367.12	5,830.92
Distrito Central	REPUBLICA DE ITALIA	OSCAR A FLORES COL OSCAR FLORES	Maestro/a	.00	.00	.00
Distrito Central	LA CA/ADA LA VENTA / ESC JESUS ESTRADA		Maestro/a	20,244.94	16,128.36	4,116.58
Distrito Central	REPUBLICA DE ITALIA	OSCAR A FLORES COL OSCAR FLORES	Maestro/a	19,436.42	2,162.17	17,274.25
Distrito Central	REPUBLICA DE ITALIA	OSCAR A FLORES COL OSCAR FLORES	Maestro/a	15,393.84	2,444.22	12,949.62
Distrito Central	REPUBLICA DE ITALIA	OSCAR A FLORES COL OSCAR FLORES	Maestro/a	15,122.88	2,999.84	12,123.04
Distrito Central	REPUBLICA DE ITALIA	OSCAR A FLORES COL OSCAR FLORES	Maestro/a	17,696.64	6,082.59	11,614.05
Distrito Central	REPUBLICA DE ITALIA	OSCAR A FLORES COL OSCAR FLORES	Maestro/a	20,244.94	6,717.98	13,526.96
Distrito Central	REPUBLICA DE ITALIA	OSCAR A FLORES COL OSCAR FLORES	Maestro/a	12,472.39	9,920.29	2,552.10
Distrito Central	REPUBLICA DE ITALIA	OSCAR A FLORES COL OSCAR FLORES	Maestro/a	17,571.44	12,187.99	5,383.45
Distrito Central	REPUBLICA DE ITALIA	OSCAR A FLORES COL OSCAR FLORES	Maestro/a	17,819.39	12,391.36	5,428.03
Distrito Central	REPUBLICA DE ITALIA	OSCAR A FLORES COL OSCAR FLORES	Maestro/a	17,323.50	13,963.99	3,359.51
Distrito Central	REPUBLICA DE ITALIA	OSCAR A FLORES COL OSCAR FLORES	Maestro/a	18,486.40	14,507.81	3,978.59
Distrito Central	REPUBLICA DE ITALIA	OSCAR A FLORES COL OSCAR FLORES	Maestro/a	20,244.94	16,003.88	4,241.06
Distrito Central	REPUBLICA DE ITALIA	OSCAR A FLORES COL OSCAR FLORES	Maestro/a	19,436.42	19,076.77	359.65
Distrito Central	REPUBLICA DE ITALIA	OSCAR A FLORES COL OSCAR FLORES	Maestro/a	33,709.44	32,373.75	1,335.69
Distrito Central	REPUBLICA DE NICARAGUA	MIRAFLORES	Maestro/a	.00	.00	.00
Distrito Central	REPUBLICA DE NICARAGUA	MIRAFLORES	Maestro/a	11,663.88	1,589.69	10,074.19
Distrito Central	LA CUESTA	ALDEA LA CUESTA	ASISTENTE DE TALLER INDUSTRIAL	.00	.00	.00
Distrito Central	LA CA/ADA LA VENTA / ESC JESUS ESTRADA		Maestro/a	19,996.98	6,277.04	13,719.94
Distrito Central	ESCUELA NACIONAL DE BELLAS ART	COMAYAGUELA	Maestro/a	16,957.55	2,013.19	14,944.36
Distrito Central	REPUBLICA DE NICARAGUA	MIRAFLORES	Maestro/a	17,819.39	9,274.58	8,544.81
Distrito Central	REPUBLICA DE NICARAGUA	MIRAFLORES	Maestro/a	14,897.95	9,334.17	5,563.78
Distrito Central	REPUBLICA DE NICARAGUA	MIRAFLORES	Maestro/a	16,514.98	10,184.20	6,330.78



### Reporte de planillas Docentes, Mes de Mayo Departamento de Francisco Morazan

<u>Municipio</u>	<u>Centro Educativo</u>	<u>Dirección del Centro</u>	<u>Cargo</u>	<u>Sueldo Bruto</u>	<u>Deducciones</u>	<u>Sueldo Neto</u>
Distrito Central	REPUBLICA DE NICARAGUA	MIRAFLORES	Maestro/a	17,010.88	13,045.07	3,965.81
Distrito Central	REPUBLICA DE NICARAGUA	MIRAFLORES	Maestro/a	17,010.88	16,313.70	697.18
Distrito Central	REPUBLICA DE NICARAGUA	MIRAFLORES	Maestro/a	25,100.52	20,635.29	4,465.23
Distrito Central	REPUBLICA DE NICARAGUA	MIRAFLORES	Maestro/a	25,909.04	25,307.41	601.63
Distrito Central	REPUBLICA DE PANAMA	BUENOS AIRES	Maestro/a	.00	.00	.00
Distrito Central	REPUBLICA DE PANAMA	BUENOS AIRES	Maestro/a	15,393.84	1,493.54	13,900.30
Distrito Central	REPUBLICA DE PANAMA	BUENOS AIRES	Maestro/a	11,663.88	1,540.37	10,123.51
Distrito Central	REPUBLICA DE PANAMA	BUENOS AIRES	Maestro/a	11,663.88	1,544.82	10,119.06
Distrito Central	REPUBLICA DE PANAMA	BUENOS AIRES	Maestro/a	15,393.84	1,838.77	13,555.07
Distrito Central	REPUBLICA DE PANAMA	BUENOS AIRES	Maestro/a	15,393.84	3,593.54	11,800.30
Distrito Central	CAMARA JUNIOR 1	SAN LUIS	Maestro/a	20,244.94	11,805.36	8,439.58
Distrito Central	REPUBLICA DE PANAMA	BUENOS AIRES	Maestro/a	11,663.88	4,540.37	7,123.51
Distrito Central	REPUBLICA DE PANAMA	BUENOS AIRES	Maestro/a	15,393.84	4,717.22	10,676.62
Distrito Central	REPUBLICA DE PANAMA	BUENOS AIRES	Maestro/a	15,393.84	4,952.02	10,441.82
Distrito Central	REPUBLICA DE PANAMA	BUENOS AIRES	Maestro/a	18,627.91	5,511.41	13,116.50
Distrito Central	REPUBLICA DE PANAMA	BUENOS AIRES	Maestro/a	12,472.39	6,307.62	6,164.77
Distrito Central	REPUBLICA DE PANAMA	BUENOS AIRES	Maestro/a	15,393.84	6,820.09	8,573.75
Distrito Central	REPUBLICA DE PANAMA	BUENOS AIRES	Maestro/a	13,280.92	7,353.63	5,927.29
Distrito Central	REPUBLICA DE PANAMA	BUENOS AIRES	Maestro/a	29,956.11	8,444.50	21,511.61
Distrito Central	REPUBLICA DE PANAMA	BUENOS AIRES	Maestro/a	15,393.84	9,666.02	5,727.82
Distrito Central	REPUBLICA DE PANAMA	BUENOS AIRES	Maestro/a	31,413.23	11,600.22	19,813.01
Distrito Central	REPUBLICA DE PANAMA	BUENOS AIRES	Maestro/a	14,089.43	12,345.60	1,743.83
Distrito Central	REPUBLICA DE PANAMA	BUENOS AIRES	Maestro/a	14,089.43	12,417.97	1,671.46
Distrito Central	REPUBLICA DE PANAMA	BUENOS AIRES	Maestro/a	18,486.39	12,485.24	6,001.15




**Reporte de planillas Docentes, Mes de Mayo Departamento de Francisco Morazan**

<u>Municipio</u>	<u>Centro Educativo</u>	<u>Dirección del Centro</u>	<u>Cargo</u>	<u>Sueldo Bruto</u>	<u>Deducciones</u>	<u>Sueldo Neto</u>
Distrito Central	REPUBLICA DE PANAMA	BUENOS AIRES	Maestro/a	17,323.50	12,542.99	4,780.51
Distrito Central	REPUBLICA DE PANAMA	BUENOS AIRES	Maestro/a	15,706.46	12,785.68	2,920.78
Distrito Central	LA CUESTA	ALDEA LA CUESTA	ASISTENTE DE TALLER INDUSTRIAL	37,752.02	18,434.77	19,317.25
Distrito Central	ESCUELA NACIONAL DE BELLAS ART	COMAYAGUELA	Maestro/a	19,276.52	1,804.16	17,472.36
Distrito Central	REPUBLICA DE PANAMA	BUENOS AIRES	Maestro/a	18,627.91	16,194.33	2,433.58
Distrito Central	REPUBLICA DE PANAMA	BUENOS AIRES	Maestro/a	18,627.91	16,485.94	2,141.97
Distrito Central	REPUBLICA DE PANAMA	BUENOS AIRES	Maestro/a	19,436.42	17,296.64	2,139.78
Distrito Central	REPUBLICA DE PANAMA	BUENOS AIRES	Maestro/a	20,244.94	17,940.72	2,304.22
Distrito Central	REPUBLICA DE PANAMA	BUENOS AIRES	Maestro/a	22,216.36	18,803.74	3,412.62
Distrito Central	REPUBLICA DE PANAMA	BUENOS AIRES	Maestro/a	21,433.45	20,379.39	1,054.06
Distrito Central	REPUBLICA DE PANAMA	BUENOS AIRES	Maestro/a	23,483.49	22,248.95	1,234.54
Distrito Central	REPUBLICA DE PANAMA	BUENOS AIRES	Maestro/a	35,810.20	25,681.93	10,128.27
Distrito Central	REPUBLICA DE PANAMA	BUENOS AIRES	Maestro/a	32,275.04	28,993.58	3,281.46
Distrito Central	REPUBLICA DE PANAMA	BUENOS AIRES	Maestro/a	36,519.00	34,573.63	1,945.37
Distrito Central	REPUBLICA DE PARAGUAY	BELLA ORIENTE	Maestro/a	.00	.00	.00
Distrito Central	REPUBLICA DE PARAGUAY	BELLA ORIENTE	Maestro/a	11,663.88	1,145.82	10,518.06
Distrito Central	REPUBLICA DE PARAGUAY	BELLA ORIENTE	Maestro/a	15,393.84	1,444.22	13,949.62
Distrito Central	REPUBLICA DE PARAGUAY	BELLA ORIENTE	Maestro/a	11,663.88	1,540.37	10,123.51
Distrito Central	LA CUESTA	ALDEA LA CUESTA	Director/a de Media	.00	.00	.00
Distrito Central	REPUBLICA DE PARAGUAY	BELLA ORIENTE	Maestro/a	13,528.86	1,689.57	11,839.29
Distrito Central	REPUBLICA DE PARAGUAY	BELLA ORIENTE	Maestro/a	15,393.84	1,843.22	13,550.62
Distrito Central	REPUBLICA DE PARAGUAY	BELLA ORIENTE	Maestro/a	15,393.84	2,892.54	12,501.30
Distrito Central	REPUBLICA DE PARAGUAY	BELLA ORIENTE	Maestro/a	11,663.88	3,038.86	8,625.02
Distrito Central	REPUBLICA DE PARAGUAY	BELLA ORIENTE	Maestro/a	18,641.34	4,644.14	13,997.20




**Reporte de planillas Docentes, Mes de Mayo Departamento de Francisco Morazan**

<u>Municipio</u>	<u>Centro Educativo</u>	<u>Dirección del Centro</u>	<u>Cargo</u>	<u>Sueldo Bruto</u>	<u>Deducciones</u>	<u>Sueldo Neto</u>
Distrito Central	REPUBLICA DE PARAGUAY	BELLA ORIENTE	Maestro/a	18,328.71	5,319.33	13,009.38
Distrito Central	REPUBLICA DE PARAGUAY	BELLA ORIENTE	Maestro/a	19,449.86	5,398.52	14,051.34
Distrito Central	REPUBLICA DE PARAGUAY	BELLA ORIENTE	Maestro/a	18,328.71	5,429.52	12,899.19
Distrito Central	REPUBLICA DE PARAGUAY	BELLA ORIENTE	Maestro/a	21,562.78	5,500.55	16,062.23
Distrito Central	REPUBLICA DE PARAGUAY	BELLA ORIENTE	Maestro/a	20,612.75	6,212.42	14,400.33
Distrito Central	REPUBLICA DE PARAGUAY	BELLA ORIENTE	Maestro/a	24,368.32	8,693.56	15,674.76
Distrito Central	REPUBLICA DE PARAGUAY	BELLA ORIENTE	Maestro/a	22,371.30	8,861.87	13,509.43
Distrito Central	REPUBLICA DE PARAGUAY	BELLA ORIENTE	Maestro/a	25,271.16	9,794.25	15,476.91
Distrito Central	REPUBLICA DE PARAGUAY	BELLA ORIENTE	Maestro/a	13,790.24	10,275.22	3,515.02
Distrito Central	REPUBLICA DE PARAGUAY	BELLA ORIENTE	Maestro/a	39,069.87	10,965.09	28,104.78
Distrito Central	LISANDRO QUEZADA B	HATO DE ENMEDIO	Maestro/a	16,202.35	5,342.60	10,859.75
Distrito Central	ESCUELA NACIONAL DE BELLAS ART	COMAYAGUELA	Maestro/a	21,435.57	2,585.79	18,849.78
Distrito Central	REPUBLICA DE PARAGUAY	BELLA ORIENTE	Maestro/a	31,922.55	11,979.79	19,942.76
Distrito Central	REPUBLICA DE PARAGUAY	BELLA ORIENTE	Maestro/a	15,407.28	12,392.89	3,014.39
Distrito Central	REPUBLICA DE PARAGUAY	BELLA ORIENTE	Maestro/a	20,258.37	12,514.59	7,743.78
Distrito Central	REPUBLICA DE PARAGUAY	BELLA ORIENTE	Maestro/a	19,449.86	12,857.81	6,592.05
Distrito Central	REPUBLICA DE PARAGUAY	BELLA ORIENTE	Maestro/a	20,258.37	12,989.80	7,268.57
Distrito Central	REPUBLICA DE PARAGUAY	BELLA ORIENTE	Maestro/a	20,612.76	13,459.01	7,153.75
Distrito Central	REPUBLICA DE PARAGUAY	BELLA ORIENTE	Maestro/a	18,328.71	13,607.93	4,720.78
Distrito Central	REPUBLICA DE PARAGUAY	BELLA ORIENTE	Maestro/a	19,449.86	13,790.87	5,658.99
Distrito Central	REPUBLICA DE PARAGUAY	BELLA ORIENTE	Maestro/a	24,342.71	14,813.95	9,528.76
Distrito Central	REPUBLICA DE PARAGUAY	BELLA ORIENTE	Maestro/a	21,784.23	14,889.82	6,894.41
Distrito Central	REPUBLICA DE PARAGUAY	BELLA ORIENTE	Maestro/a	21,533.06	15,403.64	6,129.42
Distrito Central	REPUBLICA DE PARAGUAY	BELLA ORIENTE	Maestro/a	22,371.30	15,822.34	6,548.96



**Reporte de planillas Docentes, Mes de Mayo Departamento de Francisco Morazan**

<u>Municipio</u>	<u>Centro Educativo</u>	<u>Dirección del Centro</u>	<u>Cargo</u>	<u>Sueldo Bruto</u>	<u>Deducciones</u>	<u>Sueldo Neto</u>
Distrito Central	REPUBLICA DE PARAGUAY	BELLA ORIENTE	Maestro/a	29,809.63	16,502.50	13,307.13
Distrito Central	REPUBLICA DE PARAGUAY	BELLA ORIENTE	Maestro/a	20,258.37	16,945.41	3,312.96
Distrito Central	JUAN RAMON MOLINA	TAMARA P.N.	Maestro/a	28,716.69	9,461.14	19,255.55
Distrito Central	REPUBLICA DE PARAGUAY	BELLA ORIENTE	Maestro/a	19,449.86	17,927.76	1,522.10
Distrito Central	REPUBLICA DE PARAGUAY	BELLA ORIENTE	Maestro/a	39,748.92	18,757.97	20,990.95
Distrito Central	REPUBLICA DE PARAGUAY	BELLA ORIENTE	Maestro/a	23,534.21	19,502.31	4,031.90
Distrito Central	REPUBLICA DE PARAGUAY	BELLA ORIENTE	Maestro/a	39,878.38	19,833.49	20,044.89
Distrito Central	REPUBLICA DE PARAGUAY	BELLA ORIENTE	Maestro/a	22,371.30	21,688.30	683.00
Distrito Central	REPUBLICA DE PARAGUAY	BELLA ORIENTE	Maestro/a	34,454.71	21,774.97	12,679.74
Distrito Central	REPUBLICA DE PARAGUAY	BELLA ORIENTE	Maestro/a	25,271.16	21,955.73	3,315.43
Distrito Central	REPUBLICA DE PARAGUAY	BELLA ORIENTE	Maestro/a	23,988.33	22,094.42	1,893.91
Distrito Central	REPUBLICA DE PARAGUAY	BELLA ORIENTE	Maestro/a	24,368.31	22,515.42	1,852.89
Distrito Central	REPUBLICA DE PARAGUAY	BELLA ORIENTE	Maestro/a	32,650.07	27,014.71	5,635.36
Distrito Central	REPUBLICA DE PARAGUAY	BELLA ORIENTE	Maestro/a	30,247.44	27,027.50	3,219.94
Distrito Central	REPUBLICA DE PARAGUAY	BELLA ORIENTE	Maestro/a	33,699.50	27,510.84	6,188.66
Distrito Central	REPUBLICA DE PARAGUAY	BELLA ORIENTE	Maestro/a	37,204.57	28,569.83	8,634.74
Distrito Central	REPUBLICA DE PARAGUAY	BELLA ORIENTE	Maestro/a	29,799.90	29,022.52	777.38
Distrito Central	REPUBLICA DE PARAGUAY	BELLA ORIENTE	Maestro/a	37,452.83	29,556.13	7,896.70
Distrito Central	ESCUELA NACIONAL DE BELLAS ART	COMAYAGUELA	ASISTENTE DE LABORATORIO	34,948.85	23,304.02	11,644.83
Distrito Central	JUAN RAMON MOLINA	TAMARA P.N.	Maestro/a	14,966.23	5,826.79	9,139.44
Distrito Central	REPUBLICA DE PARAGUAY	BELLA ORIENTE	Maestro/a	39,424.26	35,151.20	4,273.06
Distrito Central	REPUBLICA DE VENEZUELA	EL RINCON	Director/a Pre-escolar / Primaria / Basico	.00	.00	.00
Distrito Central	REPUBLICA DE VENEZUELA	EL RINCON	Director/a Pre-escolar / Primaria / Basico	25,247.99	23,301.57	1,946.42
Distrito Central	REPUBLICA DE VENEZUELA	EL RINCON	Maestro/a	.00	.00	.00



**Reporte de planillas Docentes, Mes de Mayo Departamento de Francisco Morazan**

<u>Municipio</u>	<u>Centro Educativo</u>	<u>Dirección del Centro</u>	<u>Cargo</u>	<u>Sueldo Bruto</u>	<u>Deducciones</u>	<u>Sueldo Neto</u>
Distrito Central	REPUBLICA DE VENEZUELA	EL RINCON	Maestro/a	11,663.88	1,145.82	10,518.06
Distrito Central	REPUBLICA DE VENEZUELA	EL RINCON	Maestro/a	11,663.88	1,195.14	10,468.74
Distrito Central	REPUBLICA DE VENEZUELA	EL RINCON	Maestro/a	11,663.88	4,877.70	6,786.18
Distrito Central	REPUBLICA DE VENEZUELA	EL RINCON	Maestro/a	16,202.35	6,209.63	9,992.72
Distrito Central	REPUBLICA DE VENEZUELA	EL RINCON	Maestro/a	19,436.42	11,286.55	8,149.87
Distrito Central	REPUBLICA DE VENEZUELA	EL RINCON	Maestro/a	25,100.52	11,308.67	13,791.85
Distrito Central	REPUBLICA DE VENEZUELA	EL RINCON	Maestro/a	18,498.44	11,426.52	7,071.92
Distrito Central	REPUBLICA DE VENEZUELA	EL RINCON	Maestro/a	14,897.95	12,878.68	2,019.27
Distrito Central	REPUBLICA DE VENEZUELA	EL RINCON	Maestro/a	30,076.80	13,183.81	16,892.99
Distrito Central	REPUBLICA DE VENEZUELA	EL RINCON	Maestro/a	17,819.39	14,271.63	3,547.76
Distrito Central	CAMARA JUNIOR 1	SAN LUIS	Maestro/a	17,010.88	11,585.59	5,425.29
Distrito Central	REPUBLICA DE VENEZUELA	EL RINCON	Maestro/a	27,751.00	15,954.92	11,796.08
Distrito Central	REPUBLICA DE VENEZUELA	EL RINCON	Maestro/a	17,390.87	16,854.74	536.13
Distrito Central	REPUBLICA DE VENEZUELA	EL RINCON	Maestro/a	19,195.19	17,489.94	1,705.25
Distrito Central	REPUBLICA DE VENEZUELA	EL RINCON	Maestro/a	25,009.21	20,900.36	4,108.85
Distrito Central	REPUBLICA DE VENEZUELA	EL RINCON	Maestro/a	24,368.31	22,515.42	1,852.89
Distrito Central	REPUBLICA DEL BRASIL	GUACERIQUE	Maestro/a	.00	.00	.00
Distrito Central	REPUBLICA DEL BRASIL	GUACERIQUE	Maestro/a	11,663.88	1,145.82	10,518.06
Distrito Central	REPUBLICA DEL BRASIL	GUACERIQUE	Maestro/a	15,393.84	1,493.54	13,900.30
Distrito Central	REPUBLICA DEL BRASIL	GUACERIQUE	Maestro/a	11,663.88	1,589.69	10,074.19
Distrito Central	REPUBLICA DEL BRASIL	GUACERIQUE	Maestro/a	11,663.88	1,939.37	9,724.51
Distrito Central	REPUBLICA DEL BRASIL	GUACERIQUE	Maestro/a	19,436.42	2,390.60	17,045.82
Distrito Central	REPUBLICA DEL BRASIL	GUACERIQUE	Maestro/a	20,244.94	2,556.93	17,688.01
Distrito Central	REPUBLICA DEL BRASIL	GUACERIQUE	Maestro/a	11,663.88	4,397.05	7,266.83

**Reporte de planillas Docentes, Mes de Mayo Departamento de Francisco Morazan**

<u>Municipio</u>	<u>Centro Educativo</u>	<u>Dirección del Centro</u>	<u>Cargo</u>	<u>Sueldo Bruto</u>	<u>Deducciones</u>	<u>Sueldo Neto</u>
Distrito Central	REPUBLICA DEL BRASIL	GUACERIQUE	Maestro/a	16,514.98	5,093.95	11,421.03
Distrito Central	REPUBLICA DEL BRASIL	GUACERIQUE	Maestro/a	18,627.91	8,097.09	10,530.82
Distrito Central	LA CA/ADA LA VENTA / ESC JESUS ESTRADA		Maestro/a	20,351.38	5,277.53	15,073.85
Distrito Central	JULIAN LOPEZ PINEDA	ALDEA EL GUANABANO	Maestro/a	11,663.88	6,809.01	4,854.87
Distrito Central	ESCUELA NACIONAL DE MUSICA	VILLA OLIMPICA	Maestro/a	29,338.07	23,354.96	5,983.11
Distrito Central	ESCUELA NACIONAL DE BELLAS ART	COMAYAGUELA	ASISTENTE DE LABORATORIO	.00	.00	.00
Distrito Central	REPUBLICA DEL BRASIL	GUACERIQUE	Maestro/a	21,037.13	12,997.34	8,039.79
Distrito Central	REPUBLICA DEL BRASIL	GUACERIQUE	Maestro/a	17,571.44	13,895.13	3,676.31
Distrito Central	REPUBLICA DEL BRASIL	GUACERIQUE	Maestro/a	18,627.91	15,022.07	3,605.84
Distrito Central	REPUBLICA DEL BRASIL	GUACERIQUE	Maestro/a	15,706.46	15,312.84	393.62
Distrito Central	REPUBLICA DEL BRASIL	GUACERIQUE	Maestro/a	19,188.48	17,958.91	1,229.57
Distrito Central	REPUBLICA DEL BRASIL	GUACERIQUE	Maestro/a	38,106.41	34,905.85	3,200.56
Distrito Central	REPUBLICA DEL JAPON	COLONIA ISRAEL NO	ASISTENTE DE LABORATORIO	.00	.00	.00
Distrito Central	REPUBLICA DEL JAPON	COLONIA ISRAEL NO	ASISTENTE DE LABORATORIO	36,943.52	6,039.43	30,904.09
Distrito Central	REPUBLICA DEL JAPON	COLONIA ISRAEL NO	ASISTENTE DE ORIENTACION	.00	.00	.00
Distrito Central	REPUBLICA DEL JAPON	COLONIA ISRAEL NO	ASISTENTE DE ORIENTACION	23,083.15	9,295.94	13,787.21
Distrito Central	REPUBLICA DEL JAPON	COLONIA ISRAEL NO	ASISTENTE DE TALLER	.00	.00	.00
Distrito Central	REPUBLICA DEL JAPON	COLONIA ISRAEL NO	ASISTENTE DE TALLER	23,731.75	2,743.12	20,988.63
Distrito Central	JUAN RAMON MOLINA	TAMARA P.N.	Maestro/a	30,604.72	2,967.14	27,637.58
Distrito Central	REPUBLICA DEL JAPON	COLONIA ISRAEL NO	ASISTENTE DEL DEPARTAMENTO DE ORIENTACION	35,326.47	4,062.09	31,264.38
Distrito Central	REPUBLICA DEL JAPON	COLONIA ISRAEL NO	CONSEJERO DE ESTUDIANTES	.00	.00	.00
Distrito Central	REPUBLICA DEL JAPON	COLONIA ISRAEL NO	CONSEJERO DE ESTUDIANTES	36,565.90	17,570.78	18,995.12
Distrito Central	REPUBLICA DEL JAPON	COLONIA ISRAEL NO	CONSEJERO DE ESTUDIANTES	37,297.90	21,710.69	15,587.21
Distrito Central	REPUBLICA DEL JAPON	COLONIA ISRAEL NO	Director/a de Media	.00	.00	.00



**Reporte de planillas Docentes, Mes de Mayo Departamento de Francisco Morazan**


<u>Municipio</u>	<u>Centro Educativo</u>	<u>Dirección del Centro</u>	<u>Cargo</u>	<u>Sueldo Bruto</u>	<u>Deducciones</u>	<u>Sueldo Neto</u>
Distrito Central	REPUBLICA DEL JAPON	COLONIA ISRAEL NO	Director/a de Media	32,994.37	18,548.70	14,445.67
Distrito Central	REPUBLICA DEL JAPON	COLONIA ISRAEL NO	Maestro/a	.00	.00	.00
Distrito Central	REPUBLICA DEL JAPON	COLONIA ISRAEL NO	Maestro/a	2,565.64	1,467.29	1,098.35
Distrito Central	REPUBLICA DEL JAPON	COLONIA ISRAEL NO	Maestro/a	13,683.41	1,751.25	11,932.16
Distrito Central	REPUBLICA DEL JAPON	COLONIA ISRAEL NO	Maestro/a	15,300.45	1,880.62	13,419.83
Distrito Central	REPUBLICA DEL JAPON	COLONIA ISRAEL NO	Maestro/a	18,090.39	2,103.81	15,986.58
Distrito Central	REPUBLICA DEL JAPON	COLONIA ISRAEL NO	Maestro/a	29,444.92	2,862.75	26,582.17
Distrito Central	REPUBLICA DEL JAPON	COLONIA ISRAEL NO	Maestro/a	12,400.59	3,122.75	9,277.84
Distrito Central	REPUBLICA DEL JAPON	COLONIA ISRAEL NO	Maestro/a	25,338.85	4,227.71	21,111.14
Distrito Central	REPUBLICA DEL JAPON	COLONIA ISRAEL NO	Maestro/a	21,866.44	4,597.78	17,268.66
Distrito Central	21 DE OCTUBRE	COLONIA 21 DE OCT	Maestro/a	29,809.63	16,502.50	13,307.13
Distrito Central	JUAN RAMON MOLINA	TAMARA P.N.	Maestro/a	5,893.11	784.16	5,108.95
Distrito Central	REPUBLICA DEL JAPON	COLONIA ISRAEL NO	Maestro/a	23,083.15	9,295.94	13,787.21
Distrito Central	REPUBLICA DEL JAPON	COLONIA ISRAEL NO	Maestro/a	21,861.97	10,505.24	11,356.73
Distrito Central	REPUBLICA DEL JAPON	COLONIA ISRAEL NO	Maestro/a	27,880.95	13,326.66	14,554.29
Distrito Central	REPUBLICA DEL JAPON	COLONIA ISRAEL NO	Maestro/a	32,994.37	18,548.70	14,445.67
Distrito Central	REPUBLICA DEL JAPON	COLONIA ISRAEL NO	Maestro/a	29,094.29	19,748.18	9,346.11
Distrito Central	REPUBLICA DEL JAPON	COLONIA ISRAEL NO	Maestro/a	30,785.58	24,599.55	6,186.03
Distrito Central	REPUBLICA DEL JAPON	COLONIA ISRAEL NO	Medio. Profesor/a Ciclo Comun	.00	.00	.00
Distrito Central	REPUBLICA DEL JAPON	COLONIA ISRAEL NO	Medio. Profesor/a Ciclo Comun	2,565.64	1,467.29	1,098.35
Distrito Central	REPUBLICA DEL JAPON	COLONIA ISRAEL NO	Medio. Profesor/a Ciclo Comun	13,683.41	1,751.25	11,932.16
Distrito Central	REPUBLICA DEL JAPON	COLONIA ISRAEL NO	Medio. Profesor/a Ciclo Comun	15,300.45	1,880.62	13,419.83
Distrito Central	REPUBLICA DEL JAPON	COLONIA ISRAEL NO	Medio. Profesor/a Ciclo Comun	21,866.44	4,597.78	17,268.66
Distrito Central	REPUBLICA DEL JAPON	COLONIA ISRAEL NO	Medio. Profesor/a Ciclo Comun	23,052.58	13,700.62	9,351.96

**Reporte de planillas Docentes, Mes de Mayo Departamento de Francisco Morazan**

<u>Municipio</u>	<u>Centro Educativo</u>	<u>Dirección del Centro</u>	<u>Cargo</u>	<u>Sueldo Bruto</u>	<u>Deducciones</u>	<u>Sueldo Neto</u>
Distrito Central	REPUBLICA DEL JAPON	COLONIA ISRAEL NO	Medio. Profesor/a Ciclo Comun	18,845.60	17,821.30	1,024.30
Distrito Central	REPUBLICA DEL JAPON	COLONIA ISRAEL NO	Medio. Profesor/a Ciclo Comun	32,994.37	18,548.70	14,445.67
Distrito Central	ESCUELA NACIONAL DE BELLAS ART	COMAYAGUELA	ASISTENTE DE ESCULTURA	30,146.59	28,035.95	2,110.64
Distrito Central	REPUBLICA DEL JAPON	COLONIA ISRAEL NO	Medio. Profesor/a Ciclo Comun	30,785.58	24,599.55	6,186.03
Distrito Central	REPUBLICA DEL JAPON	COLONIA ISRAEL NO	Medio. Profesor/a Ciclo Comun	29,229.44	25,611.38	3,618.06
Distrito Central	REPUBLICA DEL JAPON	COLONIA ISRAEL NO	Secretario	.00	.00	.00
Distrito Central	REPUBLICA DEL JAPON	COLONIA ISRAEL NO	Secretario	29,229.44	25,611.38	3,618.06
Distrito Central	REPUBLICA DEL JAPON	COLONIA ISRAEL NO	Subdirector/a de Media	.00	.00	.00
Distrito Central	REPUBLICA DEL JAPON	COLONIA ISRAEL NO	Subdirector/a de Media	29,444.92	2,862.75	26,582.17
Distrito Central	REPUBLICA DEL PERU	EL PEDREGAL	Director/a Pre-escolar / Primaria / Basico	.00	.00	.00
Distrito Central	REPUBLICA DEL PERU	EL PEDREGAL	Director/a Pre-escolar / Primaria / Basico	21,007.88	19,770.21	1,237.67
Distrito Central	REPUBLICA DEL PERU	EL PEDREGAL	Maestro/a	.00	.00	.00
Distrito Central	REPUBLICA DEL PERU	EL PEDREGAL	Maestro/a	11,663.88	1,145.82	10,518.06
Distrito Central	REPUBLICA DEL PERU	EL PEDREGAL	Maestro/a	15,393.84	1,444.22	13,949.62
Distrito Central	REPUBLICA DEL PERU	EL PEDREGAL	Maestro/a	13,280.92	1,825.16	11,455.76
Distrito Central	REPUBLICA DEL PERU	EL PEDREGAL	Maestro/a	15,393.84	1,838.77	13,555.07
Distrito Central	REPUBLICA DEL PERU	EL PEDREGAL	Maestro/a	15,393.84	1,888.09	13,505.75
Distrito Central	REPUBLICA DEL PERU	EL PEDREGAL	Maestro/a	18,627.91	2,146.81	16,481.10
Distrito Central	CAMARA JUNIOR 1	SAN LUIS	Maestro/a	20,244.94	11,432.05	8,812.89
Distrito Central	JUAN RAMON MOLINA	COLONIA EL SITIO	Maestro/a	34,647.30	30,276.20	4,371.10
Distrito Central	REPUBLICA DEL PERU	EL PEDREGAL	Maestro/a	14,897.95	2,374.57	12,523.38
Distrito Central	REPUBLICA DEL PERU	EL PEDREGAL	Maestro/a	17,819.39	2,593.59	15,225.80
Distrito Central	REPUBLICA DEL PERU	EL PEDREGAL	Maestro/a	22,216.35	3,081.04	19,135.31
Distrito Central	REPUBLICA DEL PERU	EL PEDREGAL	Maestro/a	11,663.88	3,344.82	8,319.06


**Reporte de planillas Docentes, Mes de Mayo Departamento de Francisco Morazan**

<u>Municipio</u>	<u>Centro Educativo</u>	<u>Dirección del Centro</u>	<u>Cargo</u>	<u>Sueldo Bruto</u>	<u>Deducciones</u>	<u>Sueldo Neto</u>
Distrito Central	REPUBLICA DEL PERU	EL PEDREGAL	Maestro/a	18,486.40	4,089.83	14,396.57
Distrito Central	REPUBLICA DEL PERU	EL PEDREGAL	Maestro/a	18,627.91	4,233.21	14,394.70
Distrito Central	REPUBLICA DEL PERU	EL PEDREGAL	Maestro/a	15,393.84	4,545.10	10,848.74
Distrito Central	REPUBLICA DEL PERU	EL PEDREGAL	Maestro/a	22,674.98	4,829.24	17,845.74
Distrito Central	REPUBLICA DEL PERU	EL PEDREGAL	Maestro/a	33,030.26	6,502.31	26,527.95
Distrito Central	REPUBLICA DEL PERU	EL PEDREGAL	Maestro/a	19,436.42	6,829.07	12,607.35
Distrito Central	REPUBLICA DEL PERU	EL PEDREGAL	Maestro/a	18,627.91	6,915.16	11,712.75
Distrito Central	REPUBLICA DEL PERU	EL PEDREGAL	Maestro/a	11,663.88	8,730.23	2,933.65
Distrito Central	REPUBLICA DEL PERU	EL PEDREGAL	Maestro/a	12,472.39	8,824.66	3,647.73
Distrito Central	REPUBLICA DEL PERU	EL PEDREGAL	Maestro/a	18,627.91	9,275.18	9,352.73
Distrito Central	JUAN RAMON MOLINA	TAMARA P.N.	Maestro/a	.00	.00	.00
Distrito Central	REPUBLICA DEL PERU	EL PEDREGAL	Maestro/a	16,514.98	10,677.69	5,837.29
Distrito Central	REPUBLICA DEL PERU	EL PEDREGAL	Maestro/a	25,325.45	10,722.32	14,603.13
Distrito Central	REPUBLICA DEL PERU	EL PEDREGAL	Maestro/a	19,436.42	10,735.31	8,701.11
Distrito Central	REPUBLICA DEL PERU	EL PEDREGAL	Maestro/a	17,010.88	11,167.90	5,842.98
Distrito Central	REPUBLICA DEL PERU	EL PEDREGAL	Maestro/a	16,202.35	11,412.17	4,790.18
Distrito Central	REPUBLICA DEL PERU	EL PEDREGAL	Maestro/a	18,627.91	11,745.84	6,882.07
Distrito Central	REPUBLICA DEL PERU	EL PEDREGAL	Maestro/a	22,216.36	11,866.56	10,349.80
Distrito Central	REPUBLICA DEL PERU	EL PEDREGAL	Maestro/a	15,706.46	12,025.21	3,681.25
Distrito Central	REPUBLICA DEL PERU	EL PEDREGAL	Maestro/a	21,053.46	12,054.66	8,998.80
Distrito Central	REPUBLICA DEL PERU	EL PEDREGAL	Maestro/a	20,244.94	12,206.81	8,038.13
Distrito Central	REPUBLICA DEL PERU	EL PEDREGAL	Maestro/a	17,819.39	12,240.69	5,578.70
Distrito Central	REPUBLICA DEL PERU	EL PEDREGAL	Maestro/a	24,292.01	12,851.86	11,440.15
Distrito Central	REPUBLICA DEL PERU	EL PEDREGAL	Maestro/a	24,058.32	13,037.69	11,020.63




**Reporte de planillas Docentes, Mes de Mayo Departamento de Francisco Morazan**

<u>Municipio</u>	<u>Centro Educativo</u>	<u>Dirección del Centro</u>	<u>Cargo</u>	<u>Sueldo Bruto</u>	<u>Deducciones</u>	<u>Sueldo Neto</u>
Distrito Central	REPUBLICA DEL PERU	EL PEDREGAL	Maestro/a	17,010.88	13,207.09	3,803.79
Distrito Central	REPUBLICA DEL PERU	EL PEDREGAL	Maestro/a	20,244.94	13,476.62	6,768.32
Distrito Central	ESCUELA LA FRATERNIDAD	BARRIO EL CENTRO, YAGUACIRE	Maestro/a	17,819.39	9,062.10	8,757.29
Distrito Central	ESCUELA LA FRATERNIDAD	BARRIO EL CENTRO, YAGUACIRE	Maestro/a	17,819.39	9,399.56	8,419.83
Distrito Central	REPUBLICA DEL PERU	EL PEDREGAL	Maestro/a	21,407.85	14,805.03	6,602.82
Distrito Central	REPUBLICA DEL PERU	EL PEDREGAL	Maestro/a	18,379.96	14,817.51	3,562.45
Distrito Central	REPUBLICA DEL PERU	EL PEDREGAL	Maestro/a	20,244.94	14,913.95	5,330.99
Distrito Central	REPUBLICA DEL PERU	EL PEDREGAL	Maestro/a	17,010.88	15,225.39	1,785.49
Distrito Central	REPUBLICA DEL PERU	EL PEDREGAL	Maestro/a	17,819.39	15,255.57	2,563.82
Distrito Central	REPUBLICA DEL PERU	EL PEDREGAL	Maestro/a	29,434.73	16,002.98	13,431.75
Distrito Central	REPUBLICA DEL PERU	EL PEDREGAL	Maestro/a	18,486.39	16,171.69	2,314.70
Distrito Central	REPUBLICA DEL PERU	EL PEDREGAL	Maestro/a	20,244.94	16,557.26	3,687.68
Distrito Central	REPUBLICA DEL PERU	EL PEDREGAL	Maestro/a	21,053.46	17,205.74	3,847.72
Distrito Central	REPUBLICA DEL PERU	EL PEDREGAL	Maestro/a	21,861.97	17,603.64	4,258.33
Distrito Central	REPUBLICA DEL PERU	EL PEDREGAL	Maestro/a	35,455.81	17,703.54	17,752.27
Distrito Central	REPUBLICA DEL PERU	EL PEDREGAL	Maestro/a	18,132.00	17,962.63	169.37
Distrito Central	REPUBLICA DEL PERU	EL PEDREGAL	Maestro/a	22,241.96	19,988.93	2,253.03
Distrito Central	REPUBLICA DEL PERU	EL PEDREGAL	Maestro/a	25,137.84	20,264.77	4,873.07
Distrito Central	CAMARA JUNIOR 1	SAN LUIS	Maestro/a	21,861.97	10,657.52	11,204.45
Distrito Central	REPUBLICA DEL PERU	EL PEDREGAL	Maestro/a	25,100.52	20,764.38	4,336.14
Distrito Central	REPUBLICA DEL PERU	EL PEDREGAL	Maestro/a	36,519.00	21,442.21	15,076.79
Distrito Central	REPUBLICA DEL PERU	EL PEDREGAL	Maestro/a	23,483.49	22,248.95	1,234.54
Distrito Central	REPUBLICA DEL PERU	EL PEDREGAL	Maestro/a	33,838.78	24,380.32	9,458.46
Distrito Central	REPUBLICA DEL PERU	EL PEDREGAL	Maestro/a	37,752.02	36,045.16	1,706.86



**Reporte de planillas Docentes, Mes de Mayo Departamento de Francisco Morazan**

<u>Municipio</u>	<u>Centro Educativo</u>	<u>Dirección del Centro</u>	<u>Cargo</u>	<u>Sueldo Bruto</u>	<u>Deducciones</u>	<u>Sueldo Neto</u>
Distrito Central	REPUBLICA DEL URUGUAY	HATO DE ENMEDIO	Maestro/a	.00	.00	.00
Distrito Central	REPUBLICA DEL URUGUAY	HATO DE ENMEDIO	Maestro/a	11,663.88	1,225.82	10,438.06
Distrito Central	REPUBLICA DEL URUGUAY	HATO DE ENMEDIO	Maestro/a	13,528.86	1,295.02	12,233.84
Distrito Central	REPUBLICA DEL URUGUAY	HATO DE ENMEDIO	Maestro/a	11,663.88	1,540.37	10,123.51
Distrito Central	REPUBLICA DEL URUGUAY	HATO DE ENMEDIO	Maestro/a	15,393.84	1,838.77	13,555.07
Distrito Central	REPUBLICA DEL URUGUAY	HATO DE ENMEDIO	Maestro/a	13,528.86	2,088.57	11,440.29
Distrito Central	REPUBLICA DEL URUGUAY	HATO DE ENMEDIO	Maestro/a	20,754.27	2,825.14	17,929.13
Distrito Central	REPUBLICA DEL URUGUAY	HATO DE ENMEDIO	Maestro/a	20,612.76	3,217.86	17,394.90
Distrito Central	REPUBLICA DEL URUGUAY	HATO DE ENMEDIO	Maestro/a	11,663.88	3,460.37	8,203.51
Distrito Central	REPUBLICA DEL URUGUAY	HATO DE ENMEDIO	Maestro/a	20,754.27	3,730.59	17,023.68
Distrito Central	JUAN RAMON MOLINA	COLONIA EL SITIO	Maestro/a	31,413.23	30,325.02	1,088.21
Distrito Central	JUAN RAMON MOLINA	COLONIA EL SITIO	Maestro/a	31,844.13	27,617.94	4,226.19
Distrito Central	ESCUELA LA FRATERNIDAD	BARRIO EL CENTRO, YAGUACIRE	Maestro/a	17,010.88	9,907.33	7,103.55
Distrito Central	REPUBLICA DEL URUGUAY	HATO DE ENMEDIO	Maestro/a	23,707.27	10,384.22	13,323.05
Distrito Central	REPUBLICA DEL URUGUAY	HATO DE ENMEDIO	Maestro/a	19,449.86	10,980.95	8,468.91
Distrito Central	REPUBLICA DEL URUGUAY	HATO DE ENMEDIO	Maestro/a	19,449.86	11,060.43	8,389.43
Distrito Central	REPUBLICA DEL URUGUAY	HATO DE ENMEDIO	Maestro/a	18,641.34	11,167.06	7,474.28
Distrito Central	REPUBLICA DEL URUGUAY	HATO DE ENMEDIO	Maestro/a	22,371.30	11,340.12	11,031.18
Distrito Central	REPUBLICA DEL URUGUAY	HATO DE ENMEDIO	Maestro/a	35,965.14	11,604.96	24,360.18
Distrito Central	REPUBLICA DEL URUGUAY	HATO DE ENMEDIO	Maestro/a	20,967.14	11,636.25	9,330.89
Distrito Central	REPUBLICA DEL URUGUAY	HATO DE ENMEDIO	Maestro/a	24,697.11	11,764.19	12,932.92
Distrito Central	REPUBLICA DEL URUGUAY	HATO DE ENMEDIO	Maestro/a	22,371.30	13,110.24	9,261.06
Distrito Central	REPUBLICA DEL URUGUAY	HATO DE ENMEDIO	Maestro/a	19,137.24	14,654.98	4,482.26
Distrito Central	REPUBLICA DEL URUGUAY	HATO DE ENMEDIO	Maestro/a	22,751.29	15,414.22	7,337.07




**Reporte de planillas Docentes, Mes de Mayo Departamento de Francisco Morazan**

<u>Municipio</u>	<u>Centro Educativo</u>	<u>Dirección del Centro</u>	<u>Cargo</u>	<u>Sueldo Bruto</u>	<u>Deducciones</u>	<u>Sueldo Neto</u>
Distrito Central	REPUBLICA DEL URUGUAY	HATO DE ENMEDIO	Maestro/a	21,902.35	15,733.17	6,169.18
Distrito Central	REPUBLICA DEL URUGUAY	HATO DE ENMEDIO	Maestro/a	38,961.24	16,196.96	22,764.28
Distrito Central	JUAN RAMON MOLINA	SAN MIGUEL	Maestro/a	11,663.88	1,540.37	10,123.51
Distrito Central	REPUBLICA DEL URUGUAY	HATO DE ENMEDIO	Maestro/a	17,832.82	17,489.28	343.54
Distrito Central	REPUBLICA DEL URUGUAY	HATO DE ENMEDIO	Maestro/a	32,967.86	17,516.38	15,451.48
Distrito Central	REPUBLICA DEL URUGUAY	HATO DE ENMEDIO	Maestro/a	24,238.86	17,963.22	6,275.64
Distrito Central	REPUBLICA DEL URUGUAY	HATO DE ENMEDIO	Maestro/a	38,615.62	17,998.91	20,616.71
Distrito Central	REPUBLICA DEL URUGUAY	HATO DE ENMEDIO	Maestro/a	19,449.86	18,134.57	1,315.29
Distrito Central	REPUBLICA DEL URUGUAY	HATO DE ENMEDIO	Maestro/a	22,371.30	20,242.14	2,129.16
Distrito Central	REPUBLICA DEL URUGUAY	HATO DE ENMEDIO	Maestro/a	34,401.40	21,361.45	13,039.95
Distrito Central	REPUBLICA DEL URUGUAY	HATO DE ENMEDIO	Maestro/a	37,452.83	22,060.09	15,392.74
Distrito Central	REPUBLICA DEL URUGUAY	HATO DE ENMEDIO	Maestro/a	26,795.97	22,394.57	4,401.40
Distrito Central	REPUBLICA DEL URUGUAY	HATO DE ENMEDIO	Maestro/a	24,368.32	22,907.19	1,461.13
Distrito Central	REPUBLICA DEL URUGUAY	HATO DE ENMEDIO	Maestro/a	28,466.31	23,730.90	4,735.41
Distrito Central	REPUBLICA DEL URUGUAY	HATO DE ENMEDIO	Maestro/a	35,965.14	24,476.51	11,488.63
Distrito Central	REPUBLICA DEL URUGUAY	HATO DE ENMEDIO	Maestro/a	33,539.58	27,548.08	5,991.50
Distrito Central	REPUBLICA DEL URUGUAY	HATO DE ENMEDIO	Maestro/a	34,348.11	27,777.20	6,570.91
Distrito Central	REPUBLICA DEL URUGUAY	HATO DE ENMEDIO	Maestro/a	33,539.59	29,996.31	3,543.28
Distrito Central	JUAN RAMON MOLINA	SAN MIGUEL	Maestro/a	11,663.88	1,145.82	10,518.06
Distrito Central	JUAN RAMON MOLINA	SAN MIGUEL	Maestro/a	17,010.88	1,573.58	15,437.30
Distrito Central	REPUBLICA FEDERAL DE ALEMANIA	CARRIZAL NO. 2	Maestro/a	11,663.88	1,145.82	10,518.06
Distrito Central	REPUBLICA FEDERAL DE ALEMANIA	CARRIZAL NO. 2	Maestro/a	17,819.39	1,738.26	16,081.13
Distrito Central	REPUBLICA FEDERAL DE ALEMANIA	CARRIZAL NO. 2	Maestro/a	15,393.84	1,838.77	13,555.07
Distrito Central	REPUBLICA FEDERAL DE ALEMANIA	CARRIZAL NO. 2	Maestro/a	17,010.88	1,972.58	15,038.30



### Reporte de planillas Docentes, Mes de Mayo Departamento de Francisco Morazan

<u>Municipio</u>	<u>Centro Educativo</u>	<u>Dirección del Centro</u>	<u>Cargo</u>	<u>Sueldo Bruto</u>	<u>Deducciones</u>	<u>Sueldo Neto</u>
Distrito Central	REPUBLICA FEDERAL DE ALEMANIA	CARRIZAL NO. 2	Maestro/a	11,663.88	3,966.39	7,697.49
Distrito Central	REPUBLICA FEDERAL DE ALEMANIA	CARRIZAL NO. 2	Maestro/a	35,326.47	4,635.96	30,690.51
Distrito Central	REPUBLICA FEDERAL DE ALEMANIA	CARRIZAL NO. 2	Maestro/a	13,280.92	4,715.56	8,565.36
Distrito Central	REPUBLICA FEDERAL DE ALEMANIA	CARRIZAL NO. 2	Maestro/a	12,472.39	4,898.54	7,573.85
Distrito Central	REPUBLICA FEDERAL DE ALEMANIA	CARRIZAL NO. 2	Maestro/a	13,528.86	6,089.71	7,439.15
Distrito Central	REPUBLICA FEDERAL DE ALEMANIA	CARRIZAL NO. 2	Maestro/a	22,570.75	6,359.38	16,211.37
Distrito Central	REPUBLICA FEDERAL DE ALEMANIA	CARRIZAL NO. 2	Maestro/a	32,652.66	7,098.92	25,553.74
Distrito Central	REPUBLICA FEDERAL DE ALEMANIA	CARRIZAL NO. 2	Maestro/a	13,280.92	7,214.82	6,066.10
Distrito Central	REPUBLICA FEDERAL DE ALEMANIA	CARRIZAL NO. 2	Maestro/a	11,663.88	7,330.33	4,333.55
Distrito Central	REPUBLICA FEDERAL DE ALEMANIA	CARRIZAL NO. 2	Maestro/a	17,010.88	9,589.14	7,421.74
Distrito Central	CAMARA JUNIOR 1	SAN LUIS	Maestro/a	17,010.88	10,137.75	6,873.13
Distrito Central	REPUBLICA FEDERAL DE ALEMANIA	CARRIZAL NO. 2	Maestro/a	12,472.39	9,756.09	2,716.30
Distrito Central	REPUBLICA FEDERAL DE ALEMANIA	CARRIZAL NO. 2	Maestro/a	17,819.39	10,806.24	7,013.15
Distrito Central	REPUBLICA FEDERAL DE ALEMANIA	CARRIZAL NO. 2	Maestro/a	17,819.39	11,018.50	6,800.89
Distrito Central	REPUBLICA FEDERAL DE ALEMANIA	CARRIZAL NO. 2	Maestro/a	24,412.70	11,084.95	13,327.75
Distrito Central	REPUBLICA FEDERAL DE ALEMANIA	CARRIZAL NO. 2	Maestro/a	29,013.27	11,759.93	17,253.34
Distrito Central	REPUBLICA FEDERAL DE ALEMANIA	CARRIZAL NO. 2	Maestro/a	13,280.92	12,166.84	1,114.08
Distrito Central	REPUBLICA FEDERAL DE ALEMANIA	CARRIZAL NO. 2	Maestro/a	17,010.88	13,179.15	3,831.73
Distrito Central	REPUBLICA FEDERAL DE ALEMANIA	CARRIZAL NO. 2	Maestro/a	35,717.69	13,209.98	22,507.71
Distrito Central	REPUBLICA FEDERAL DE ALEMANIA	CARRIZAL NO. 2	Maestro/a	18,627.91	13,393.20	5,234.71
Distrito Central	REPUBLICA FEDERAL DE ALEMANIA	CARRIZAL NO. 2	Maestro/a	17,010.88	13,512.28	3,498.60
Distrito Central	REPUBLICA FEDERAL DE ALEMANIA	CARRIZAL NO. 2	Maestro/a	18,627.91	13,546.23	5,081.68
Distrito Central	REPUBLICA FEDERAL DE ALEMANIA	CARRIZAL NO. 2	Maestro/a	15,393.84	13,589.36	1,804.48
Distrito Central	REPUBLICA FEDERAL DE ALEMANIA	CARRIZAL NO. 2	Maestro/a	19,436.42	14,198.46	5,237.96



**Reporte de planillas Docentes, Mes de Mayo Departamento de Francisco Morazan**

<u>Municipio</u>	<u>Centro Educativo</u>	<u>Dirección del Centro</u>	<u>Cargo</u>	<u>Sueldo Bruto</u>	<u>Deducciones</u>	<u>Sueldo Neto</u>
Distrito Central	REPUBLICA FEDERAL DE ALEMANIA	CARRIZAL NO. 2	Maestro/a	18,627.91	14,664.69	3,963.22
Distrito Central	REPUBLICA FEDERAL DE ALEMANIA	CARRIZAL NO. 2	Maestro/a	33,838.78	17,535.90	16,302.88
Distrito Central	ESCUELA MOISES STARKMAN PINEL SECTOR 7 B	COLONIA VILLANUEVA, DISTRITO CENTRAL	Maestro/a	17,010.88	14,864.99	2,145.89
Distrito Central	21 DE OCTUBRE	COLONIA 21 DE OCT	Maestro/a	17,010.88	14,244.19	2,766.69
Distrito Central	REPUBLICA FEDERAL DE ALEMANIA	CARRIZAL NO. 2	Maestro/a	21,861.97	19,875.80	1,986.17
Distrito Central	REPUBLICA FEDERAL DE ALEMANIA	CARRIZAL NO. 2	Maestro/a	24,075.51	20,040.50	4,035.01
Distrito Central	REPUBLICA FEDERAL DE ALEMANIA	CARRIZAL NO. 2	Maestro/a	29,685.11	25,419.03	4,266.08
Distrito Central	REPUBLICA FEDERAL DE ALEMANIA	CARRIZAL NO. 2	Maestro/a	31,413.23	25,459.01	5,954.22
Distrito Central	REPUBLICA FEDERAL DE ALEMANIA	CARRIZAL NO. 2	Maestro/a	33,838.78	31,217.14	2,621.64
Distrito Central	REPUBLICA FEDERAL DE MEXICO	LOS JUTES	Maestro/a	.00	.00	.00
Distrito Central	REPUBLICA FEDERAL DE MEXICO	LOS JUTES	Maestro/a	11,663.88	1,145.82	10,518.06
Distrito Central	REPUBLICA FEDERAL DE MEXICO	LOS JUTES	Maestro/a	13,280.92	2,069.73	11,211.19
Distrito Central	REPUBLICA FEDERAL DE MEXICO	LOS JUTES	Maestro/a	17,819.39	16,095.51	1,723.88
Distrito Central	RES COVESPUL /		Maestro/a	.00	.00	.00
Distrito Central	RES COVESPUL /		Maestro/a	18,627.91	15,170.80	3,457.11
Distrito Central	Ricardo E. Maduro	COL. VILLA MELLER	Maestro/a	.00	.00	.00
Distrito Central	Ricardo E. Maduro	COL. VILLA MELLER	Maestro/a	11,663.88	1,145.82	10,518.06
Distrito Central	Ricardo E. Maduro	COL. VILLA MELLER	Maestro/a	26,717.56	26,168.03	549.53
Distrito Central	JUAN RAMON MOLINA	SAN MIGUEL	Maestro/a	35,810.20	20,758.50	15,051.70
Distrito Central	RICARDO ERNESTO MADURO ANDREU	VILLA LINDA MILLER, DISTRITO CENTRAL	Maestro/a	18,627.91	3,233.38	15,394.53
Distrito Central	RICARDO ERNESTO MADURO ANDREU	VILLA LINDA MILLER, DISTRITO CENTRAL	Maestro/a	18,627.91	5,830.87	12,797.04
Distrito Central	RICARDO ERNESTO MADURO ANDREU	VILLA LINDA MILLER, DISTRITO CENTRAL	Maestro/a	17,819.39	8,271.92	9,547.47
Distrito Central	RICARDO ERNESTO MADURO ANDREU	VILLA LINDA MILLER, DISTRITO CENTRAL	Maestro/a	21,861.97	13,640.13	8,221.84
Distrito Central	RICARDO ERNESTO MADURO ANDREU	VILLA LINDA MILLER, DISTRITO CENTRAL	Maestro/a	18,627.91	14,748.28	3,879.63



**Reporte de planillas Docentes, Mes de Mayo Departamento de Francisco Morazan**

<u>Municipio</u>	<u>Centro Educativo</u>	<u>Dirección del Centro</u>	<u>Cargo</u>	<u>Sueldo Bruto</u>	<u>Deducciones</u>	<u>Sueldo Neto</u>
Distrito Central	RICARDO ERNESTO MADURO ANDREU	VILLA LINDA MILLER, DISTRITO CENTRAL	Maestro/a	17,323.50	15,919.87	1,403.63
Distrito Central	RIO ABAJO	ALDEA RIO BAJO	ASISTENTE DE LABORATORIO	.00	.00	.00
Distrito Central	RIO ABAJO	ALDEA RIO BAJO	ASISTENTE DE LABORATORIO	37,752.02	5,476.40	32,275.62
Distrito Central	RIO ABAJO	ALDEA RIO BAJO	ASISTENTE DE ORIENTACION	.00	.00	.00
Distrito Central	RIO ABAJO	ALDEA RIO BAJO	ASISTENTE DE ORIENTACION	24,158.18	2,781.50	21,376.68
Distrito Central	RIO ABAJO	ALDEA RIO BAJO	ASISTENTE DE ORIENTACION	24,860.10	10,169.73	14,690.37
Distrito Central	RIO ABAJO	ALDEA RIO BAJO	ASISTENTE DE TALLER DE HOGAR	.00	.00	.00
Distrito Central	RIO ABAJO	ALDEA RIO BAJO	ASISTENTE DE TALLER DE HOGAR	34,517.96	19,941.57	14,576.39
Distrito Central	RIO ABAJO	ALDEA RIO BAJO	CONSEJERO DE ESTUDIANTES	.00	.00	.00
Distrito Central	RIO ABAJO	ALDEA RIO BAJO	CONSEJERO DE ESTUDIANTES	38,106.41	27,594.15	10,512.26
Distrito Central	JUAN RAMON MOLINA	SAN MIGUEL	Maestro/a	15,393.84	1,838.77	13,555.07
Distrito Central	RIO ABAJO	ALDEA RIO BAJO	Director/a de Media	.00	.00	.00
Distrito Central	RIO ABAJO	ALDEA RIO BAJO	Director/a de Media	29,829.92	26,949.57	2,880.35
Distrito Central	RIO ABAJO	ALDEA RIO BAJO	Maestro/a	.00	.00	.00
Distrito Central	RIO ABAJO	ALDEA RIO BAJO	Maestro/a	13,636.71	1,352.97	12,283.74
Distrito Central	RIO ABAJO	ALDEA RIO BAJO	Maestro/a	15,393.84	1,444.23	13,949.61
Distrito Central	RIO ABAJO	ALDEA RIO BAJO	Maestro/a	7,269.31	1,587.80	5,681.51
Distrito Central	RIO ABAJO	ALDEA RIO BAJO	Maestro/a	12,828.21	1,633.51	11,194.70
Distrito Central	RIO ABAJO	ALDEA RIO BAJO	Maestro/a	19,925.12	2,806.73	17,118.39
Distrito Central	RIO ABAJO	ALDEA RIO BAJO	Maestro/a	20,733.63	9,390.98	11,342.65
Distrito Central	RIO ABAJO	ALDEA RIO BAJO	Maestro/a	24,398.62	10,140.46	14,258.16
Distrito Central	RIO ABAJO	ALDEA RIO BAJO	Maestro/a	24,860.10	10,169.73	14,690.37
Distrito Central	RIO ABAJO	ALDEA RIO BAJO	Maestro/a	11,926.29	10,305.25	1,621.04
Distrito Central	RIO ABAJO	ALDEA RIO BAJO	Maestro/a	20,625.86	11,099.04	9,526.82

**Reporte de planillas Docentes, Mes de Mayo Departamento de Francisco Morazan**

<u>Municipio</u>	<u>Centro Educativo</u>	<u>Dirección del Centro</u>	<u>Cargo</u>	<u>Sueldo Bruto</u>	<u>Deducciones</u>	<u>Sueldo Neto</u>
Distrito Central	RIO ABAJO	ALDEA RIO BAJO	Maestro/a	15,774.73	12,630.26	3,144.47
Distrito Central	RIO ABAJO	ALDEA RIO BAJO	Maestro/a	15,300.45	12,716.42	2,584.03
Distrito Central	RIO ABAJO	ALDEA RIO BAJO	Maestro/a	34,322.99	13,125.30	21,197.69
Distrito Central	RIO ABAJO	ALDEA RIO BAJO	Maestro/a	27,908.16	13,708.28	14,199.88
Distrito Central	RIO ABAJO	ALDEA RIO BAJO	Maestro/a	18,792.30	16,837.35	1,954.95
Distrito Central	RIO ABAJO	ALDEA RIO BAJO	Maestro/a	20,733.63	17,765.75	2,967.88
Distrito Central	RIO ABAJO	ALDEA RIO BAJO	Maestro/a	27,530.55	19,600.54	7,930.01
Distrito Central	RIO ABAJO	ALDEA RIO BAJO	Maestro/a	32,759.27	19,668.31	13,090.96
Distrito Central	RIO ABAJO	ALDEA RIO BAJO	Maestro/a	27,583.85	23,172.30	4,411.55
Distrito Central	RIO ABAJO	ALDEA RIO BAJO	Maestro/a	27,690.47	24,450.23	3,240.24
Distrito Central	RIO ABAJO	ALDEA RIO BAJO	Maestro/a	30,955.10	29,069.70	1,885.40
Distrito Central	RIO ABAJO	ALDEA RIO BAJO	Maestro/a	33,461.17	31,057.81	2,403.36
Distrito Central	RIO ABAJO	ALDEA RIO BAJO	Maestro/a	34,624.08	33,269.69	1,354.39
Distrito Central	RIO ABAJO	ALDEA RIO BAJO	Medio. Profesor/a Ciclo Comun	.00	.00	.00
Distrito Central	RIO ABAJO	ALDEA RIO BAJO	Medio. Profesor/a Ciclo Comun	15,393.84	1,444.23	13,949.61
Distrito Central	RIO ABAJO	ALDEA RIO BAJO	Medio. Profesor/a Ciclo Comun	7,269.31	1,587.80	5,681.51
Distrito Central	RIO ABAJO	ALDEA RIO BAJO	Medio. Profesor/a Ciclo Comun	20,733.63	9,390.98	11,342.65
Distrito Central	RIO ABAJO	ALDEA RIO BAJO	Medio. Profesor/a Ciclo Comun	24,398.62	10,140.46	14,258.16
Distrito Central	JUAN RAMON MOLINA	SAN MIGUEL	Maestro/a	17,010.88	1,622.90	15,387.98
Distrito Central	JUAN RAMON MOLINA	SAN MIGUEL	Maestro/a	29,722.42	16,967.99	12,754.43
Distrito Central	CAMARA JUNIOR 1	SAN LUIS	Maestro/a	15,706.46	10,133.48	5,572.98
Distrito Central	RIO ABAJO	ALDEA RIO BAJO	Medio. Profesor/a Ciclo Comun	15,300.45	12,716.42	2,584.03
Distrito Central	RIO ABAJO	ALDEA RIO BAJO	Medio. Profesor/a Ciclo Comun	27,908.16	13,708.28	14,199.88
Distrito Central	RIO ABAJO	ALDEA RIO BAJO	Medio. Profesor/a Ciclo Comun	20,733.63	17,765.75	2,967.88

**Reporte de planillas Docentes, Mes de Mayo Departamento de Francisco Morazan**

<u>Municipio</u>	<u>Centro Educativo</u>	<u>Dirección del Centro</u>	<u>Cargo</u>	<u>Sueldo Bruto</u>	<u>Deducciones</u>	<u>Sueldo Neto</u>
Distrito Central	RIO ABAJO	ALDEA RIO BAJO	Medio. Profesor/a Ciclo Comun	30,604.72	17,965.78	12,638.94
Distrito Central	RIO ABAJO	ALDEA RIO BAJO	Medio. Profesor/a Ciclo Comun	27,530.55	19,600.54	7,930.01
Distrito Central	RIO ABAJO	ALDEA RIO BAJO	Medio. Profesor/a Ciclo Comun	27,583.85	23,172.30	4,411.55
Distrito Central	RIO ABAJO	ALDEA RIO BAJO	Medio. Profesor/a Ciclo Comun	30,955.10	29,069.70	1,885.40
Distrito Central	RIO ABAJO	ALDEA RIO BAJO	Medio. Profesor/a Ciclo Comun	35,078.21	32,783.75	2,294.46
Distrito Central	RIO ABAJO	ALDEA RIO BAJO	Medio. Profesor/a Ciclo Comun	34,624.08	33,269.69	1,354.39
Distrito Central	RIO ABAJO	ALDEA RIO BAJO	Secretario	.00	.00	.00
Distrito Central	RIO ABAJO	ALDEA RIO BAJO	Secretario	35,217.85	11,595.80	23,622.05
Distrito Central	RIO ABAJO	ALDEA RIO BAJO	Subdirector/a de Media	.00	.00	.00
Distrito Central	RIO ABAJO	ALDEA RIO BAJO	Subdirector/a de Media	25,397.84	22,386.75	3,011.09
Distrito Central	RIO FRIO DISTRITO CENTRAL / JARDIN DE NIÑOS ALVARO C.		Maestro/a	.00	.00	.00
Distrito Central	RIO FRIO DISTRITO CENTRAL / JARDIN DE NIÑOS ALVARO C.		Maestro/a	17,819.39	13,187.88	4,631.51
Distrito Central	ROBERTO MICHELETTI BAIN	LA SOLEDAD	Maestro/a	.00	.00	.00
Distrito Central	ROBERTO MICHELETTI BAIN	LA SOLEDAD	Maestro/a	11,663.88	1,145.82	10,518.06
Distrito Central	ROBERTO MICHELETTI BAIN	LA SOLEDAD	Maestro/a	15,393.84	1,888.09	13,505.75
Distrito Central	ROBERTO MICHELETTI BAIN	LA SOLEDAD	Maestro/a	20,786.95	15,478.59	5,308.36
Distrito Central	ROBERTO MICHELETTI BAIN	LA SOLEDAD	Maestro/a	20,705.76	19,102.74	1,603.02
Distrito Central	ROBERTO MICHELETTI BAIN	LA SOLEDAD	Maestro/a	32,221.75	25,009.80	7,211.95
Distrito Central	ROBERTO RAMON CASTILLO	COL 30 DE NOVIEMBRE	Maestro/a	.00	.00	.00
Distrito Central	ROBERTO RAMON CASTILLO	COL 30 DE NOVIEMBRE	Maestro/a	15,393.84	1,888.09	13,505.75
Distrito Central	ROBERTO RAMON CASTILLO	COL 30 DE NOVIEMBRE	Maestro/a	17,010.88	10,013.76	6,997.12
Distrito Central	ROBERTO RAMON CASTILLO	COL 30 DE NOVIEMBRE	Maestro/a	18,627.91	11,009.28	7,618.63
Distrito Central	ROBERTO SOSA	KENNEDY	Maestro/a	.00	.00	.00
Distrito Central	ROBERTO SOSA	KENNEDY	Maestro/a	11,663.88	1,540.37	10,123.51



### Reporte de planillas Docentes, Mes de Mayo Departamento de Francisco Morazan

<u>Municipio</u>	<u>Centro Educativo</u>	<u>Dirección del Centro</u>	<u>Cargo</u>	<u>Sueldo Bruto</u>	<u>Deducciones</u>	<u>Sueldo Neto</u>
Distrito Central	ROBERTO SOSA	KENNEDY	Maestro/a	15,393.84	2,044.22	13,349.62
Distrito Central	ROBERTO SOSA	KENNEDY	Maestro/a	16,202.35	2,258.22	13,944.13
Distrito Central	ESCUELA LA FRATERNIDAD	BARRIO EL CENTRO, YAGUACIRE	Maestro/a	16,202.35	11,735.78	4,466.57
Distrito Central	ROBERTO SOSA	KENNEDY	Maestro/a	15,393.84	5,888.54	9,505.30
Distrito Central	ROBERTO SOSA	KENNEDY	Maestro/a	19,436.42	6,630.56	12,805.86
Distrito Central	ROBERTO SOSA	KENNEDY	Maestro/a	17,819.39	8,271.64	9,547.75
Distrito Central	ROBERTO SOSA	KENNEDY	Maestro/a	18,627.91	8,536.56	10,091.35
Distrito Central	ROBERTO SOSA	KENNEDY	Maestro/a	17,010.88	8,764.41	8,246.47
Distrito Central	ROBERTO SOSA	KENNEDY	Maestro/a	18,627.91	8,945.24	9,682.67
Distrito Central	ROBERTO SOSA	KENNEDY	Maestro/a	13,280.92	10,095.63	3,185.29
Distrito Central	ROBERTO SOSA	KENNEDY	Maestro/a	36,489.38	11,438.41	25,050.97
Distrito Central	ROBERTO SOSA	KENNEDY	Maestro/a	18,379.96	11,931.69	6,448.27
Distrito Central	ROBERTO SOSA	KENNEDY	Maestro/a	17,010.88	11,945.46	5,065.42
Distrito Central	ROBERTO SOSA	KENNEDY	Maestro/a	33,278.54	13,167.78	20,110.76
Distrito Central	ROBERTO SOSA	KENNEDY	Maestro/a	17,819.39	13,585.78	4,233.61
Distrito Central	ROBERTO SOSA	KENNEDY	Maestro/a	31,091.86	13,771.29	17,320.57
Distrito Central	ROBERTO SOSA	KENNEDY	Maestro/a	14,897.95	13,871.55	1,026.40
Distrito Central	ROBERTO SOSA	KENNEDY	Maestro/a	21,762.24	14,013.44	7,748.80
Distrito Central	ROBERTO SOSA	KENNEDY	Maestro/a	18,627.91	14,134.06	4,493.85
Distrito Central	ROBERTO SOSA	KENNEDY	Maestro/a	17,010.88	14,902.91	2,107.97
Distrito Central	ROBERTO SOSA	KENNEDY	Maestro/a	19,436.42	15,789.53	3,646.89
Distrito Central	ROBERTO SOSA	KENNEDY	Maestro/a	18,486.40	16,372.12	2,114.28
Distrito Central	ROBERTO SOSA	KENNEDY	Maestro/a	37,297.77	25,541.68	11,756.09
Distrito Central	ROBERTO SOSA	KENNEDY	Maestro/a	33,444.83	32,545.48	899.35



### Reporte de planillas Docentes, Mes de Mayo Departamento de Francisco Morazan

<u>Municipio</u>	<u>Centro Educativo</u>	<u>Dirección del Centro</u>	<u>Cargo</u>	<u>Sueldo Bruto</u>	<u>Deducciones</u>	<u>Sueldo Neto</u>
Distrito Central	ROBERTO SOSA	KENNEDY	Maestro/a	36,157.73	33,358.38	2,799.35
Distrito Central	ROBERTO SUAZO CORDOVA	COL. 21 DE FEBRERO	Maestro/a	.00	.00	.00
Distrito Central	ROBERTO SUAZO CORDOVA	COL. 21 DE FEBRERO	Maestro/a	15,393.84	1,444.22	13,949.62
Distrito Central	ROBERTO SUAZO CORDOVA	COL. 21 DE FEBRERO	Maestro/a	11,663.88	1,540.37	10,123.51
Distrito Central	ROBERTO SUAZO CORDOVA	COL. 21 DE FEBRERO	Maestro/a	17,010.88	2,072.88	14,938.00
Distrito Central	ROBERTO SUAZO CORDOVA	COL. 21 DE FEBRERO	Maestro/a	12,472.39	3,182.67	9,289.72
Distrito Central	ROBERTO SUAZO CORDOVA	COL. 21 DE FEBRERO	Maestro/a	15,954.41	4,549.61	11,404.80
Distrito Central	ROBERTO SUAZO CORDOVA	COL. 21 DE FEBRERO	Maestro/a	18,486.40	5,610.27	12,876.13
Distrito Central	ROBERTO SUAZO CORDOVA	COL. 21 DE FEBRERO	Maestro/a	22,570.75	5,692.37	16,878.38
Distrito Central	ROBERTO SUAZO CORDOVA	COL. 21 DE FEBRERO	Maestro/a	17,819.39	8,226.71	9,592.68
Distrito Central	ESCUELA LA FRATERNIDAD	BARRIO EL CENTRO, YAGUACIRE	Maestro/a	19,436.42	9,983.68	9,452.74
Distrito Central	JUAN RAMON MOLINA	SAN MIGUEL	Maestro/a	.00	.00	.00
Distrito Central	ROBERTO SUAZO CORDOVA	COL. 21 DE FEBRERO	Maestro/a	16,762.93	10,631.87	6,131.06
Distrito Central	ROBERTO SUAZO CORDOVA	COL. 21 DE FEBRERO	Maestro/a	16,202.35	10,703.98	5,498.37
Distrito Central	ROBERTO SUAZO CORDOVA	COL. 21 DE FEBRERO	Maestro/a	17,819.39	10,988.15	6,831.24
Distrito Central	ROBERTO SUAZO CORDOVA	COL. 21 DE FEBRERO	Maestro/a	37,198.04	11,468.35	25,729.69
Distrito Central	ROBERTO SUAZO CORDOVA	COL. 21 DE FEBRERO	Maestro/a	20,682.74	11,910.64	8,772.10
Distrito Central	ROBERTO SUAZO CORDOVA	COL. 21 DE FEBRERO	Maestro/a	38,815.21	11,941.55	26,873.66
Distrito Central	ROBERTO SUAZO CORDOVA	COL. 21 DE FEBRERO	Maestro/a	17,010.88	12,014.65	4,996.23
Distrito Central	ROBERTO SUAZO CORDOVA	COL. 21 DE FEBRERO	Maestro/a	14,897.95	12,471.83	2,426.12
Distrito Central	ROBERTO SUAZO CORDOVA	COL. 21 DE FEBRERO	Maestro/a	17,010.88	12,694.76	4,316.12
Distrito Central	ROBERTO SUAZO CORDOVA	COL. 21 DE FEBRERO	Maestro/a	28,482.05	14,075.83	14,406.22
Distrito Central	ROBERTO SUAZO CORDOVA	COL. 21 DE FEBRERO	Maestro/a	20,244.94	15,602.11	4,642.83
Distrito Central	ROBERTO SUAZO CORDOVA	COL. 21 DE FEBRERO	Maestro/a	18,132.01	15,615.62	2,516.39

**Reporte de planillas Docentes, Mes de Mayo Departamento de Francisco Morazan**

<u>Municipio</u>	<u>Centro Educativo</u>	<u>Dirección del Centro</u>	<u>Cargo</u>	<u>Sueldo Bruto</u>	<u>Deducciones</u>	<u>Sueldo Neto</u>
Distrito Central	ROBERTO SUAZO CORDOVA	COL. 21 DE FEBRERO	Maestro/a	17,323.50	16,491.93	831.57
Distrito Central	ROBERTO SUAZO CORDOVA	COL. 21 DE FEBRERO	Maestro/a	35,455.81	25,510.11	9,945.70
Distrito Central	ROBERTO SUAZO CORDOVA	COL. 21 DE FEBRERO	Maestro/a	33,030.26	28,613.36	4,416.90
Distrito Central	ROBERTO SUAZO CORDOVA	COL. 21 DE FEBRERO	Maestro/a	32,275.05	29,437.74	2,837.31
Distrito Central	ROBERTO SUAZO CORDOVA	COL. 21 DE FEBRERO	Subdirector/a Pre-escolar / Primaria / Basico	.00	.00	.00
Distrito Central	ROBERTO SUAZO CORDOVA	COL. 21 DE FEBRERO	Subdirector/a Pre-escolar / Primaria / Basico	19,436.42	15,965.61	3,470.81
Distrito Central	ROMULO E DURON	MATEO	Maestro/a	.00	.00	.00
Distrito Central	ROMULO E DURON	MATEO	Maestro/a	14,089.43	8,995.95	5,093.48
Distrito Central	ROMULO E DURON	MATEO	Maestro/a	18,627.91	14,419.05	4,208.86
Distrito Central	ROMULO E DURON	MATEO	Maestro/a	30,604.72	14,625.18	15,979.54
Distrito Central	ROMULO E DURON	MATEO	Maestro/a	21,484.55	15,260.26	6,224.29
Distrito Central	ROMULO E DURON	MATEO	Maestro/a	23,349.54	15,364.13	7,985.41
Distrito Central	ROMULO E DURON	MATEO	Maestro/a	21,053.46	18,419.92	2,633.54
Distrito Central	ROMULO E DURON	MATEO	Maestro/a	34,647.30	20,570.35	14,076.95
Distrito Central	RONALDO ROLL	COL. RAMON AMAYA AMADOR	Maestro/a	.00	.00	.00
Distrito Central	RONALDO ROLL	COL. RAMON AMAYA AMADOR	Maestro/a	15,393.84	2,144.22	13,249.62
Distrito Central	RONALDO ROLL	COL. RAMON AMAYA AMADOR	Maestro/a	18,627.91	2,152.94	16,474.97
Distrito Central	RONALDO ROLL	COL. RAMON AMAYA AMADOR	Maestro/a	16,202.35	4,279.75	11,922.60
Distrito Central	ESCUELA LA FRATERNIDAD	BARRIO EL CENTRO, YAGUACIRE	Maestro/a	13,528.86	1,795.02	11,733.84
Distrito Central	RONALDO ROLL	COL. RAMON AMAYA AMADOR	Maestro/a	21,053.46	8,703.92	12,349.54
Distrito Central	RONALDO ROLL	COL. RAMON AMAYA AMADOR	Maestro/a	17,010.88	9,066.28	7,944.60
Distrito Central	RONALDO ROLL	COL. RAMON AMAYA AMADOR	Maestro/a	17,819.39	9,925.11	7,894.28
Distrito Central	RONALDO ROLL	COL. RAMON AMAYA AMADOR	Maestro/a	17,010.88	10,490.75	6,520.13
Distrito Central	RONALDO ROLL	COL. RAMON AMAYA AMADOR	Maestro/a	20,244.94	11,273.43	8,971.51



### Reporte de planillas Docentes, Mes de Mayo Departamento de Francisco Morazan

<u>Municipio</u>	<u>Centro Educativo</u>	<u>Dirección del Centro</u>	<u>Cargo</u>	<u>Sueldo Bruto</u>	<u>Deducciones</u>	<u>Sueldo Neto</u>
Distrito Central	RONALDO ROLL	COL. RAMON AMAYA AMADOR	Maestro/a	19,436.42	12,161.89	7,274.53
Distrito Central	RONALDO ROLL	COL. RAMON AMAYA AMADOR	Maestro/a	18,627.91	13,318.22	5,309.69
Distrito Central	RONALDO ROLL	COL. RAMON AMAYA AMADOR	Maestro/a	19,436.42	15,508.53	3,927.89
Distrito Central	RONALDO ROLL	COL. RAMON AMAYA AMADOR	Maestro/a	18,627.91	15,605.61	3,022.30
Distrito Central	RONALDO ROLL	COL. RAMON AMAYA AMADOR	Maestro/a	17,010.88	15,700.17	1,310.71
Distrito Central	RONALDO ROLL	COL. RAMON AMAYA AMADOR	Maestro/a	18,627.91	15,838.58	2,789.33
Distrito Central	RONALDO ROLL	COL. RAMON AMAYA AMADOR	Maestro/a	19,436.42	17,704.54	1,731.88
Distrito Central	RONALDO ROLL	COL. RAMON AMAYA AMADOR	Maestro/a	23,703.92	21,330.98	2,372.94
Distrito Central	RONALDO ROLL	COL. RAMON AMAYA AMADOR	Maestro/a	33,030.26	27,558.73	5,471.53
Distrito Central	ROSINDA MONDRAGON	COL. MONSEÑOR FIALLOS	Maestro/a	.00	.00	.00
Distrito Central	ROSINDA MONDRAGON	COL. MONSEÑOR FIALLOS	Maestro/a	16,202.35	2,397.72	13,804.63
Distrito Central	ROSINDA MONDRAGON	COL. MONSEÑOR FIALLOS	Maestro/a	11,663.88	2,995.14	8,668.74
Distrito Central	ROSINDA MONDRAGON	COL. MONSEÑOR FIALLOS	Maestro/a	18,486.40	11,587.60	6,898.80
Distrito Central	ROSINDA MONDRAGON	COL. MONSEÑOR FIALLOS	Maestro/a	17,010.88	14,143.02	2,867.86
Distrito Central	ROSINDA MONDRAGON	COL. MONSEÑOR FIALLOS	Maestro/a	37,297.77	19,437.75	17,860.02
Distrito Central	RUBEN BARAHONA	LAS SABANAS	Maestro/a	.00	.00	.00
Distrito Central	RUBEN BARAHONA	LAS SABANAS	Maestro/a	12,472.39	2,305.24	10,167.15
Distrito Central	RUBEN BARAHONA	LAS SABANAS	Maestro/a	14,337.37	4,335.05	10,002.32
Distrito Central	RUBEN BARAHONA	LAS SABANAS	Maestro/a	17,819.39	7,901.55	9,917.84
Distrito Central	RUBEN BARAHONA	LAS SABANAS	Maestro/a	14,337.37	12,056.85	2,280.52
Distrito Central	RUBEN BARAHONA	LAS SABANAS	Maestro/a	20,923.99	12,751.24	8,172.75
Distrito Central	RUBEN MARTINEZ R	GERMANIA	Maestro/a	.00	.00	.00
Distrito Central	RUBEN MARTINEZ R	GERMANIA	Maestro/a	11,663.88	1,540.37	10,123.51
Distrito Central	RUBEN MARTINEZ R	GERMANIA	Maestro/a	17,010.88	4,931.52	12,079.36

### Reporte de planillas Docentes, Mes de Mayo Departamento de Francisco Morazan

<u>Municipio</u>	<u>Centro Educativo</u>	<u>Dirección del Centro</u>	<u>Cargo</u>	<u>Sueldo Bruto</u>	<u>Deducciones</u>	<u>Sueldo Neto</u>
Distrito Central	RUBEN MARTINEZ R	GERMANIA	Maestro/a	13,280.92	5,509.87	7,771.05
Distrito Central	RUBEN MARTINEZ R	GERMANIA	Maestro/a	18,627.91	6,374.94	12,252.97
Distrito Central	21 DE OCTUBRE	COLONIA 21 DE OCT	Maestro/a	17,010.88	15,022.79	1,988.09
Distrito Central	ESCUELA LA FRATERNIDAD	BARRIO EL CENTRO, YAGUACIRE	Maestro/a	19,436.42	12,069.71	7,366.71
Distrito Central	RUBEN MARTINEZ R	GERMANIA	Maestro/a	35,078.21	25,400.22	9,677.99
Distrito Central	RURAL MINERVA	REZIZAPA	Maestro/a	.00	.00	.00
Distrito Central	RURAL MINERVA	REZIZAPA	Maestro/a	18,132.01	8,113.25	10,018.76
Distrito Central	SAGRADO CORAZON	COL. LAS TORRES	Maestro/a	.00	.00	.00
Distrito Central	SAGRADO CORAZON	COL. LAS TORRES	Maestro/a	12,472.39	3,590.51	8,881.88
Distrito Central	SAGRADO CORAZON	COL. LAS TORRES	Maestro/a	15,122.88	5,403.93	9,718.95
Distrito Central	SAGRADO CORAZON	COL. LAS TORRES	Maestro/a	17,819.39	13,898.68	3,920.71
Distrito Central	SAGRADO CORAZON	COL. LAS TORRES	Maestro/a	18,627.91	14,077.11	4,550.80
Distrito Central	SAGRADO CORAZON	COL. LAS TORRES	Maestro/a	29,254.20	18,308.48	10,945.72
Distrito Central	SALVADOR CORLETO	UNITEC CALLE AL TABLON HACIA AZACUALPA	Maestro/a	.00	.00	.00
Distrito Central	SALVADOR CORLETO	UNITEC CALLE AL TABLON HACIA AZACUALPA	Maestro/a	11,663.88	1,145.82	10,518.06
Distrito Central	SALVADOR CORLETO	UNITEC CALLE AL TABLON HACIA AZACUALPA	Maestro/a	17,689.92	1,627.90	16,062.02
Distrito Central	SAN ANGEL	COL SAN ANGEL FRENTE A IGLESIA CATOLICA	ASISTENTE DE TALLER INDUSTRIAL	.00	.00	.00
Distrito Central	SAN ANGEL	COL SAN ANGEL FRENTE A IGLESIA CATOLICA	ASISTENTE DE TALLER INDUSTRIAL	36,943.51	32,118.17	4,825.34
Distrito Central	SAN ANGEL	COL SAN ANGEL FRENTE A IGLESIA CATOLICA	AYUDANTE DE LABORATORIO	.00	.00	.00
Distrito Central	SAN ANGEL	COL SAN ANGEL FRENTE A IGLESIA CATOLICA	AYUDANTE DE LABORATORIO	34,948.86	8,508.07	26,440.79
Distrito Central	SAN ANGEL	COL SAN ANGEL FRENTE A IGLESIA CATOLICA	CONSEJERO DE ESTUDIANTES	.00	.00	.00
Distrito Central	SAN ANGEL	COL SAN ANGEL FRENTE A IGLESIA CATOLICA	CONSEJERO DE ESTUDIANTES	35,326.47	7,726.86	27,599.61
Distrito Central	SAN ANGEL	COL SAN ANGEL FRENTE A IGLESIA CATOLICA	CONSEJERO DE ESTUDIANTES	49,170.73	32,367.60	16,803.13
Distrito Central	SAN ANGEL	COL SAN ANGEL FRENTE A IGLESIA CATOLICA	Director/a de Media	.00	.00	.00




**Reporte de planillas Docentes, Mes de Mayo Departamento de Francisco Morazan**

<u>Municipio</u>	<u>Centro Educativo</u>	<u>Dirección del Centro</u>	<u>Cargo</u>	<u>Sueldo Bruto</u>	<u>Deducciones</u>	<u>Sueldo Neto</u>
Distrito Central	SAN ANGEL	COL SAN ANGEL FRENTE A IGLESIA CATOLICA	Director/a de Media	39,159.00	26,771.87	12,387.13
Distrito Central	SAN ANGEL	COL SAN ANGEL FRENTE A IGLESIA CATOLICA	Maestro/a	.00	.00	.00
Distrito Central	SAN ANGEL	COL SAN ANGEL FRENTE A IGLESIA CATOLICA	Maestro/a	6,414.10	725.84	5,688.26
Distrito Central	SAN ANGEL	COL SAN ANGEL FRENTE A IGLESIA CATOLICA	Maestro/a	11,339.88	1,514.45	9,825.43
Distrito Central	SAN ANGEL	COL SAN ANGEL FRENTE A IGLESIA CATOLICA	Maestro/a	12,828.20	1,687.29	11,140.91
Distrito Central	SAN ANGEL	COL SAN ANGEL FRENTE A IGLESIA CATOLICA	Maestro/a	20,244.94	2,984.07	17,260.87
Distrito Central	SAN ANGEL	COL SAN ANGEL FRENTE A IGLESIA CATOLICA	Maestro/a	15,393.84	6,889.22	8,504.62
Distrito Central	SAN ANGEL	COL SAN ANGEL FRENTE A IGLESIA CATOLICA	Maestro/a	15,774.74	7,474.57	8,300.17
Distrito Central	SAN ANGEL	COL SAN ANGEL FRENTE A IGLESIA CATOLICA	Maestro/a	29,254.19	11,057.68	18,196.51
Distrito Central	SAN ANGEL	COL SAN ANGEL FRENTE A IGLESIA CATOLICA	Maestro/a	30,711.32	14,301.52	16,409.80
Distrito Central	ESCUELA LA FRATERNIDAD	BARRIO EL CENTRO, YAGUACIRE	Maestro/a	18,132.00	14,585.22	3,546.78
Distrito Central	SAN ANGEL	COL SAN ANGEL FRENTE A IGLESIA CATOLICA	Maestro/a	17,766.09	17,394.63	371.46
Distrito Central	SAN ANGEL	COL SAN ANGEL FRENTE A IGLESIA CATOLICA	Maestro/a	38,337.74	18,891.10	19,446.64
Distrito Central	SAN ANGEL	COL SAN ANGEL FRENTE A IGLESIA CATOLICA	Maestro/a	29,849.51	19,645.13	10,204.38
Distrito Central	SAN ANGEL	COL SAN ANGEL FRENTE A IGLESIA CATOLICA	Maestro/a	26,748.37	20,421.13	6,327.24
Distrito Central	SAN ANGEL	COL SAN ANGEL FRENTE A IGLESIA CATOLICA	Maestro/a	30,227.11	22,622.90	7,604.21
Distrito Central	SAN ANGEL	COL SAN ANGEL FRENTE A IGLESIA CATOLICA	Maestro/a	34,700.60	24,248.67	10,451.93
Distrito Central	SAN ANGEL	COL SAN ANGEL FRENTE A IGLESIA CATOLICA	Maestro/a	35,356.08	24,739.91	10,616.17
Distrito Central	SAN ANGEL	COL SAN ANGEL FRENTE A IGLESIA CATOLICA	Maestro/a	49,170.73	32,367.60	16,803.13
Distrito Central	SAN ANGEL	COL SAN ANGEL FRENTE A IGLESIA CATOLICA	Maestro/a	35,455.81	32,631.79	2,824.02
Distrito Central	SAN ANGEL	COL SAN ANGEL FRENTE A IGLESIA CATOLICA	Medio. Profesor/a Ciclo Comun	.00	.00	.00
Distrito Central	SAN ANGEL	COL SAN ANGEL FRENTE A IGLESIA CATOLICA	Medio. Profesor/a Ciclo Comun	14,538.63	1,375.80	13,162.83
Distrito Central	SAN ANGEL	COL SAN ANGEL FRENTE A IGLESIA CATOLICA	Medio. Profesor/a Ciclo Comun	14,966.24	5,709.34	9,256.90
Distrito Central	SAN ANGEL	COL SAN ANGEL FRENTE A IGLESIA CATOLICA	Medio. Profesor/a Ciclo Comun	15,774.74	7,474.57	8,300.17

**Reporte de planillas Docentes, Mes de Mayo Departamento de Francisco Morazan**

<u>Municipio</u>	<u>Centro Educativo</u>	<u>Dirección del Centro</u>	<u>Cargo</u>	<u>Sueldo Bruto</u>	<u>Deducciones</u>	<u>Sueldo Neto</u>
Distrito Central	SAN ANGEL	COL SAN ANGEL FRENTE A IGLESIA CATOLICA	Medio. Profesor/a Ciclo Comun	29,254.19	11,057.68	18,196.51
Distrito Central	SAN ANGEL	COL SAN ANGEL FRENTE A IGLESIA CATOLICA	Medio. Profesor/a Ciclo Comun	21,542.16	15,398.64	6,143.52
Distrito Central	SAN ANGEL	COL SAN ANGEL FRENTE A IGLESIA CATOLICA	Medio. Profesor/a Ciclo Comun	25,047.22	20,629.03	4,418.19
Distrito Central	SAN ANGEL	COL SAN ANGEL FRENTE A IGLESIA CATOLICA	Subdirector/a de Media	.00	.00	.00
Distrito Central	SAN ANGEL	COL SAN ANGEL FRENTE A IGLESIA CATOLICA	Subdirector/a de Media	26,748.37	20,421.13	6,327.24
Distrito Central	SAN ANTONIO DE PADUA	BO. LA HOYA	Maestro/a	.00	.00	.00
Distrito Central	SAN ANTONIO DE PADUA	BO. LA HOYA	Maestro/a	19,436.42	6,587.86	12,848.56
Distrito Central	SAN JERONIMO EMILIANI	COMAYAGUELA COL CARRIZAL 1 CONTIGO AL INST. TECNICO LUIS BOG	Maestro/a	.00	.00	.00
Distrito Central	SAN JERONIMO EMILIANI	COMAYAGUELA COL CARRIZAL 1 CONTIGO AL INST. TECNICO LUIS BOG	Maestro/a	11,663.88	1,540.37	10,123.51
Distrito Central	SAN JERONIMO EMILIANI	COMAYAGUELA COL CARRIZAL 1 CONTIGO AL INST. TECNICO LUIS BOG	Maestro/a	17,819.39	2,088.24	15,731.15
Distrito Central	SAN JERONIMO EMILIANI	COMAYAGUELA COL CARRIZAL 1 CONTIGO AL INST. TECNICO LUIS BOG	Maestro/a	20,244.94	2,484.73	17,760.21
Distrito Central	SAN JERONIMO EMILIANI	COMAYAGUELA COL CARRIZAL 1 CONTIGO AL INST. TECNICO LUIS BOG	Maestro/a	17,010.88	3,813.53	13,197.35
Distrito Central	SAN JERONIMO EMILIANI	COMAYAGUELA COL CARRIZAL 1 CONTIGO AL INST. TECNICO LUIS BOG	Maestro/a	19,436.42	6,073.65	13,362.77
Distrito Central	SAN JERONIMO EMILIANI	COMAYAGUELA COL CARRIZAL 1 CONTIGO AL INST. TECNICO LUIS BOG	Maestro/a	15,393.84	10,409.90	4,983.94
Distrito Central	SAN JERONIMO EMILIANI	COMAYAGUELA COL CARRIZAL 1 CONTIGO AL INST. TECNICO LUIS BOG	Maestro/a	19,436.42	11,008.73	8,427.69
Distrito Central	SAN JERONIMO EMILIANI	COMAYAGUELA COL CARRIZAL 1 CONTIGO AL INST. TECNICO LUIS BOG	Maestro/a	14,089.43	11,279.20	2,810.23
Distrito Central	SAN JERONIMO EMILIANI	COMAYAGUELA COL CARRIZAL 1 CONTIGO AL INST. TECNICO LUIS BOG	Maestro/a	17,010.88	11,762.82	5,248.06
Distrito Central	SAN JERONIMO EMILIANI	COMAYAGUELA COL CARRIZAL 1 CONTIGO AL INST. TECNICO LUIS BOG	Maestro/a	21,407.85	11,774.76	9,633.09
Distrito Central	CAMARA JUNIOR 1	SAN LUIS	Maestro/a	14,897.95	9,678.48	5,219.47



### Reporte de planillas Docentes, Mes de Mayo Departamento de Francisco Morazan


<u>Municipio</u>	<u>Centro Educativo</u>	<u>Dirección del Centro</u>	<u>Cargo</u>	<u>Sueldo Bruto</u>	<u>Deducciones</u>	<u>Sueldo Neto</u>
Distrito Central	JUAN RAMON MOLINA	SAN MIGUEL	Maestro/a	17,010.88	3,442.90	13,567.98
Distrito Central	SAN JERONIMO EMILIANI	COMAYAGUELA COL CARRIZAL 1 CONTIGO AL INST. TECNICO LUIS BOG	Maestro/a	16,202.35	14,014.26	2,188.09
Distrito Central	SAN JERONIMO EMILIANI	COMAYAGUELA COL CARRIZAL 1 CONTIGO AL INST. TECNICO LUIS BOG	Maestro/a	16,514.98	14,929.25	1,585.73
Distrito Central	SAN JERONIMO EMILIANI	COMAYAGUELA COL CARRIZAL 1 CONTIGO AL INST. TECNICO LUIS BOG	Maestro/a	20,599.33	14,956.57	5,642.76
Distrito Central	SAN JERONIMO EMILIANI	COMAYAGUELA COL CARRIZAL 1 CONTIGO AL INST. TECNICO LUIS BOG	Maestro/a	22,216.36	15,196.40	7,019.96
Distrito Central	SAN JERONIMO EMILIANI	COMAYAGUELA COL CARRIZAL 1 CONTIGO AL INST. TECNICO LUIS BOG	Maestro/a	19,188.48	15,898.74	3,289.74
Distrito Central	SAN JERONIMO EMILIANI	COMAYAGUELA COL CARRIZAL 1 CONTIGO AL INST. TECNICO LUIS BOG	Maestro/a	20,469.87	16,452.88	4,016.99
Distrito Central	SAN JERONIMO EMILIANI	COMAYAGUELA COL CARRIZAL 1 CONTIGO AL INST. TECNICO LUIS BOG	Maestro/a	35,810.20	16,870.52	18,939.68
Distrito Central	SAN JERONIMO EMILIANI	COMAYAGUELA COL CARRIZAL 1 CONTIGO AL INST. TECNICO LUIS BOG	Maestro/a	20,244.94	17,896.40	2,348.54
Distrito Central	SAN JERONIMO EMILIANI	COMAYAGUELA COL CARRIZAL 1 CONTIGO AL INST. TECNICO LUIS BOG	Maestro/a	38,815.21	18,010.09	20,805.12
Distrito Central	SAN JERONIMO EMILIANI	COMAYAGUELA COL CARRIZAL 1 CONTIGO AL INST. TECNICO LUIS BOG	Maestro/a	34,647.30	19,034.76	15,612.54
Distrito Central	SAN JERONIMO EMILIANI	COMAYAGUELA COL CARRIZAL 1 CONTIGO AL INST. TECNICO LUIS BOG	Maestro/a	35,810.20	21,233.60	14,576.60
Distrito Central	SAN JERONIMO EMILIANI	COMAYAGUELA COL CARRIZAL 1 CONTIGO AL INST. TECNICO LUIS BOG	Maestro/a	35,810.19	32,560.58	3,249.61
Distrito Central	SAN JOSE	COL. SAN JOSE DEL PEDREGAL	Maestro/a	.00	.00	.00
Distrito Central	SAN JOSE	COL. SAN JOSE DEL PEDREGAL	Maestro/a	11,663.88	1,145.82	10,518.06
Distrito Central	SAN JOSE	COL. SAN JOSE DEL PEDREGAL	Maestro/a	13,280.92	1,774.48	11,506.44
Distrito Central	SAN JOSE	COL. SAN JOSE DEL PEDREGAL	Maestro/a	21,278.38	10,280.23	10,998.15
Distrito Central	SAN JOSE	COL. SAN JOSE DEL PEDREGAL	Maestro/a	15,706.46	13,574.63	2,131.83
Distrito Central	SAN JOSE	COL. SAN JOSE DEL PEDREGAL	Maestro/a	17,010.88	14,406.55	2,604.33

**Reporte de planillas Docentes, Mes de Mayo Departamento de Francisco Morazan**

<u>Municipio</u>	<u>Centro Educativo</u>	<u>Dirección del Centro</u>	<u>Cargo</u>	<u>Sueldo Bruto</u>	<u>Deducciones</u>	<u>Sueldo Neto</u>
Distrito Central	SAN JOSE	COL. SAN JOSE DEL PEDREGAL	Maestro/a	18,132.01	16,525.10	1,606.91
Distrito Central	SAN JOSE	COL. SAN JOSE DEL PEDREGAL	Maestro/a	20,599.33	17,880.55	2,718.78
Distrito Central	SAN JOSE DE LA MONTAÑA	BO. BUENOS AIRES	Maestro/a	.00	.00	.00
Distrito Central	SAN JOSE DE LA MONTAÑA	BO. BUENOS AIRES	Maestro/a	15,706.46	11,738.92	3,967.54
Distrito Central	SAN JOSE DE LA MONTAÑA	BO. BUENOS AIRES	Maestro/a	19,436.42	11,762.87	7,673.55
Distrito Central	SAN JOSE DE LA MONTAÑA	BO. BUENOS AIRES	Maestro/a	34,517.96	12,088.89	22,429.07
Distrito Central	SAN JOSE DE LA MONTAÑA	BO. BUENOS AIRES	Maestro/a	21,861.97	14,515.68	7,346.29
Distrito Central	SAN JOSE DE LA PEÑA	COL. SAN JOSE DE LA PEÑA	Maestro/a	.00	.00	.00
Distrito Central	SAN JOSE DE LA PEÑA	COL. SAN JOSE DE LA PEÑA	Maestro/a	15,393.84	1,838.77	13,555.07
Distrito Central	SAN JOSE DE LA PEÑA	COL. SAN JOSE DE LA PEÑA	Maestro/a	22,216.36	9,125.93	13,090.43
Distrito Central	SAN JOSE DE LA PEÑA	COL. SAN JOSE DE LA PEÑA	Maestro/a	19,436.42	18,010.78	1,425.64
Distrito Central	SAN JOSE DE LA PEÑA	COL. SAN JOSE DE LA PEÑA	Maestro/a	21,007.88	19,770.21	1,237.67
Distrito Central	JUAN RAMON MOLINA	SAN MIGUEL	Maestro/a	20,244.94	2,034.75	18,210.19
Distrito Central	SAN JOSE DE LA VEGA	COL. SAN JOSE DE LA VEGA	Maestro/a	21,484.56	5,213.34	16,271.22
Distrito Central	SAN JOSE DE LA VEGA	COL. SAN JOSE DE LA VEGA	Maestro/a	31,413.23	20,950.10	10,463.13
Distrito Central	SAN JUAN DEL NORTE	SAN JUAN DEL NORTE	Maestro/a	.00	.00	.00
Distrito Central	SAN JUAN DEL NORTE	SAN JUAN DEL NORTE	Maestro/a	16,202.35	1,708.90	14,493.45
Distrito Central	SAN JUAN DEL NORTE	SAN JUAN DEL NORTE	Maestro/a	22,193.33	3,054.64	19,138.69
Distrito Central	SAN JUAN DEL NORTE	SAN JUAN DEL NORTE	Maestro/a	17,323.50	6,667.77	10,655.73
Distrito Central	SAN JUAN DEL NORTE	SAN JUAN DEL NORTE	Maestro/a	17,323.50	6,767.23	10,556.27
Distrito Central	SAN JUAN DEL NORTE	SAN JUAN DEL NORTE	Maestro/a	16,202.35	8,020.25	8,182.10
Distrito Central	SAN JUAN DEL NORTE	SAN JUAN DEL NORTE	Maestro/a	17,819.39	9,367.56	8,451.83
Distrito Central	SAN JUAN DEL NORTE	SAN JUAN DEL NORTE	Maestro/a	17,010.88	9,664.39	7,346.49
Distrito Central	SAN JUAN DEL NORTE	SAN JUAN DEL NORTE	Maestro/a	18,627.91	10,855.65	7,772.26

**Reporte de planillas Docentes, Mes de Mayo Departamento de Francisco Morazan**

<u>Municipio</u>	<u>Centro Educativo</u>	<u>Dirección del Centro</u>	<u>Cargo</u>	<u>Sueldo Bruto</u>	<u>Deducciones</u>	<u>Sueldo Neto</u>
Distrito Central	SAN JUAN DEL NORTE	SAN JUAN DEL NORTE	Maestro/a	13,280.92	11,579.56	1,701.36
Distrito Central	SAN JUAN DEL NORTE	SAN JUAN DEL NORTE	Maestro/a	20,244.94	11,588.27	8,656.67
Distrito Central	SAN JUAN DEL NORTE	SAN JUAN DEL NORTE	Maestro/a	18,627.91	12,464.43	6,163.48
Distrito Central	SAN JUAN DEL NORTE	SAN JUAN DEL NORTE	Maestro/a	22,441.29	17,075.74	5,365.55
Distrito Central	SAN JUAN DEL NORTE	SAN JUAN DEL NORTE	Maestro/a	21,053.46	19,629.35	1,424.11
Distrito Central	SAN JUAN DEL RANCHO	Aldea Sn Juan del Rancho	Maestro/a	.00	.00	.00
Distrito Central	SAN JUAN DEL RANCHO	Aldea Sn Juan del Rancho	Maestro/a	17,010.87	10,037.45	6,973.42
Distrito Central	SAN JUAN DEL RANCHO	Aldea Sn Juan del Rancho	Maestro/a	20,840.24	18,552.50	2,287.74
Distrito Central	SAN JUAN DEL RANCHO	Aldea Sn Juan del Rancho	Maestro/a	25,153.83	23,935.96	1,217.87
Distrito Central	SAN JUAN DEL RANCHO	Aldea Sn Juan del Rancho	Maestro/a	34,269.69	32,593.99	1,675.70
Distrito Central	SAN JUAN DEL RANCHO	Aldea Sn Juan del Rancho	Medio. Profesor/a Ciclo Comun	.00	.00	.00
Distrito Central	SAN JUAN DEL RANCHO	Aldea Sn Juan del Rancho	Medio. Profesor/a Ciclo Comun	16,202.35	6,845.22	9,357.13
Distrito Central	SAN JUAN MARIA VIANNEY	VILLANUEVA	Director/a Pre-escolar / Primaria / Basico	.00	.00	.00
Distrito Central	SAN JUAN MARIA VIANNEY	VILLANUEVA	Director/a Pre-escolar / Primaria / Basico	26,865.02	4,183.56	22,681.46
Distrito Central	SAN JUAN MARIA VIANNEY	VILLANUEVA	Maestro/a	.00	.00	.00
Distrito Central	SAN JUAN MARIA VIANNEY	VILLANUEVA	Maestro/a	30,076.80	18,495.79	11,581.01
Distrito Central	SAN JUAN MARIA VIANNEY	VILLANUEVA	Maestro/a	23,483.49	18,868.95	4,614.54
Distrito Central	SAN JUAN MARIA VIANNEY	VILLANUEVA	Subdirector/a Pre-escolar / Primaria / Basico	.00	.00	.00
Distrito Central	SAN JUAN MARIA VIANNEY	VILLANUEVA	Subdirector/a Pre-escolar / Primaria / Basico	27,378.22	19,324.33	8,053.89
Distrito Central	SAN MATIAS NO 2 / ESC C ALBERTY		Maestro/a	.00	.00	.00
Distrito Central	JUAN RAMON MOLINA	SAN MIGUEL	Maestro/a	13,280.92	4,015.06	9,265.86
Distrito Central	ESCUELA LA FRATERNIDAD	BARRIO EL CENTRO, YAGUACIRE	Maestro/a	18,627.91	15,157.82	3,470.09
Distrito Central	ESCUELA MOISES STARKMAN PINEL SECTOR 7 B	COLONIA VILLANUEVA, DISTRITO CENTRAL	Maestro/a	13,280.92	12,177.65	1,103.27
Distrito Central	JUAN RAMON MOLINA	SAN MIGUEL	Maestro/a	25,100.52	13,654.53	11,445.99



### Reporte de planillas Docentes, Mes de Mayo Departamento de Francisco Morazan

<u>Municipio</u>	<u>Centro Educativo</u>	<u>Dirección del Centro</u>	<u>Cargo</u>	<u>Sueldo Bruto</u>	<u>Deducciones</u>	<u>Sueldo Neto</u>
Distrito Central	SAN MIGUEL ARCANGEL	BARRIO EL PINAL FRENTE A VERDURAS JUAN CALLE PRINCIPAL	Director/a Pre-escolar / Primaria / Basico	11,663.88	2,859.37	8,804.51
Distrito Central	SAN MIGUEL ARCANGEL	BARRIO EL PINAL FRENTE A VERDURAS JUAN CALLE PRINCIPAL	Maestro/a	.00	.00	.00
Distrito Central	SAN MIGUEL ARCANGEL	BARRIO EL PINAL FRENTE A VERDURAS JUAN CALLE PRINCIPAL	Maestro/a	19,996.99	2,262.45	17,734.54
Distrito Central	SAN MIGUEL ARCANGEL	BARRIO EL PINAL FRENTE A VERDURAS JUAN CALLE PRINCIPAL	Maestro/a	12,472.39	3,059.82	9,412.57
Distrito Central	SAN MIGUEL ARCANGEL	BARRIO EL PINAL FRENTE A VERDURAS JUAN CALLE PRINCIPAL	Maestro/a	17,571.44	6,959.67	10,611.77
Distrito Central	SAN MIGUEL ARCANGEL	BARRIO EL PINAL FRENTE A VERDURAS JUAN CALLE PRINCIPAL	Maestro/a	16,202.35	7,719.30	8,483.05
Distrito Central	SAN MIGUEL ARCANGEL	BARRIO EL PINAL FRENTE A VERDURAS JUAN CALLE PRINCIPAL	Maestro/a	17,819.39	12,292.84	5,526.55
Distrito Central	SAN MIGUEL ARCANGEL	BARRIO EL PINAL FRENTE A VERDURAS JUAN CALLE PRINCIPAL	Maestro/a	32,221.75	13,357.11	18,864.64
Distrito Central	SAN MIGUEL ARCANGEL	BARRIO EL PINAL FRENTE A VERDURAS JUAN CALLE PRINCIPAL	Maestro/a	20,244.94	14,264.89	5,980.05
Distrito Central	SAN MIGUEL DE HEREDIA	BRISAS DEL VALLE	Maestro/a	.00	.00	.00
Distrito Central	SAN MIGUEL DE HEREDIA	BRISAS DEL VALLE	Maestro/a	11,663.88	1,540.37	10,123.51
Distrito Central	SAN MIGUEL DE HEREDIA	BRISAS DEL VALLE	Maestro/a	12,828.20	1,683.52	11,144.68
Distrito Central	SAN MIGUEL DE HEREDIA	BRISAS DEL VALLE	Maestro/a	18,132.01	1,712.59	16,419.42
Distrito Central	SAN MIGUEL DE HEREDIA	BRISAS DEL VALLE	Maestro/a	11,663.88	1,939.37	9,724.51
Distrito Central	SAN MIGUEL DE HEREDIA	BRISAS DEL VALLE	Maestro/a	30,604.72	4,961.69	25,643.03
Distrito Central	SAN MIGUEL DE HEREDIA	BRISAS DEL VALLE	Maestro/a	21,861.97	5,313.46	16,548.51
Distrito Central	SAN MIGUEL DE HEREDIA	BRISAS DEL VALLE	Maestro/a	13,280.92	7,301.18	5,979.74
Distrito Central	SAN MIGUEL DE HEREDIA	BRISAS DEL VALLE	Maestro/a	20,682.74	7,526.25	13,156.49
Distrito Central	SAN MIGUEL DE HEREDIA	BRISAS DEL VALLE	Maestro/a	16,762.93	7,911.22	8,851.71
Distrito Central	SAN MIGUEL DE HEREDIA	BRISAS DEL VALLE	Maestro/a	17,010.88	8,379.32	8,631.56

**Reporte de planillas Docentes, Mes de Mayo Departamento de Francisco Morazan**

<u>Municipio</u>	<u>Centro Educativo</u>	<u>Dirección del Centro</u>	<u>Cargo</u>	<u>Sueldo Bruto</u>	<u>Deducciones</u>	<u>Sueldo Neto</u>
Distrito Central	SAN MIGUEL DE HEREDIA	BRISAS DEL VALLE	Maestro/a	12,828.20	8,750.29	4,077.91
Distrito Central	SAN MIGUEL DE HEREDIA	BRISAS DEL VALLE	Maestro/a	35,810.20	8,980.60	26,829.60
Distrito Central	SAN MIGUEL DE HEREDIA	BRISAS DEL VALLE	Maestro/a	34,517.96	11,201.10	23,316.86
Distrito Central	SAN MIGUEL DE HEREDIA	BRISAS DEL VALLE	Maestro/a	14,089.43	11,445.05	2,644.38
Distrito Central	SAN MIGUEL DE HEREDIA	BRISAS DEL VALLE	Maestro/a	19,436.42	11,891.85	7,544.57
Distrito Central	SAN MIGUEL DE HEREDIA	BRISAS DEL VALLE	Maestro/a	30,604.72	14,066.77	16,537.95
Distrito Central	SAN MIGUEL DE HEREDIA	BRISAS DEL VALLE	Maestro/a	35,455.81	16,410.01	19,045.80
Distrito Central	SAN MIGUEL DE HEREDIA	BRISAS DEL VALLE	Maestro/a	30,604.72	16,542.44	14,062.28
Distrito Central	CAMARA JUNIOR 1	SAN LUIS	Maestro/a	13,528.86	7,860.11	5,668.75
Distrito Central	SAN MIGUEL DE HEREDIA	BRISAS DEL VALLE	Maestro/a	35,810.20	20,758.50	15,051.70
Distrito Central	SAN MIGUEL DE HEREDIA	BRISAS DEL VALLE	Maestro/a	33,030.26	23,084.97	9,945.29
Distrito Central	SAN MIGUEL DE HEREDIA	BRISAS DEL VALLE	Maestro/a	37,752.02	23,482.04	14,269.98
Distrito Central	SAN MIGUEL DE HEREDIA	BRISAS DEL VALLE	Maestro/a	28,339.08	24,236.10	4,102.98
Distrito Central	SAN MIGUEL DE HEREDIA	BRISAS DEL VALLE	Maestro/a	31,413.23	28,075.23	3,338.00
Distrito Central	SAN MIGUEL DE HEREDIA	BRISAS DEL VALLE	Medio. Profesor/a Ciclo Comun	.00	.00	.00
Distrito Central	SAN MIGUEL DE HEREDIA	BRISAS DEL VALLE	Medio. Profesor/a Ciclo Comun	30,604.72	14,066.77	16,537.95
Distrito Central	SAN PABLO	COL. SUAZO CORDOVA. 2 CUADRA ARRIBA DE EMBUTIDOS EUROPEA	ASISTENTE DE LABORATORIO	.00	.00	.00
Distrito Central	SAN PABLO	COL. SUAZO CORDOVA. 2 CUADRA ARRIBA DE EMBUTIDOS EUROPEA	ASISTENTE DE LABORATORIO	34,517.96	32,751.99	1,765.97
Distrito Central	SAN PABLO	COL. SUAZO CORDOVA. 2 CUADRA ARRIBA DE EMBUTIDOS EUROPEA	ASISTENTE DE ORIENTACION	.00	.00	.00
Distrito Central	SAN PABLO	COL. SUAZO CORDOVA. 2 CUADRA ARRIBA DE EMBUTIDOS EUROPEA	ASISTENTE DE ORIENTACION	15,393.84	1,838.77	13,555.07
Distrito Central	SAN PABLO	COL. SUAZO CORDOVA. 2 CUADRA ARRIBA DE EMBUTIDOS EUROPEA	ASISTENTE DE TALLER	.00	.00	.00
Distrito Central	SAN PABLO	COL. SUAZO CORDOVA. 2 CUADRA ARRIBA DE EMBUTIDOS EUROPEA	ASISTENTE DE TALLER	32,900.92	16,398.89	16,502.03

**Reporte de planillas Docentes, Mes de Mayo Departamento de Francisco Morazan**

<u>Municipio</u>	<u>Centro Educativo</u>	<u>Dirección del Centro</u>	<u>Cargo</u>	<u>Sueldo Bruto</u>	<u>Deducciones</u>	<u>Sueldo Neto</u>
Distrito Central	SAN PABLO	COL. SUAZO CORDOVA. 2 CUADRA ARRIBA DE EMBUTIDOS EUROPEA	ASISTENTE DE TALLER	37,752.02	37,021.79	730.23
Distrito Central	SAN PABLO	COL. SUAZO CORDOVA. 2 CUADRA ARRIBA DE EMBUTIDOS EUROPEA	ASISTENTE DEL DEPARTAMENTO DE ORIENTACION	.00	.00	.00
Distrito Central	SAN PABLO	COL. SUAZO CORDOVA. 2 CUADRA ARRIBA DE EMBUTIDOS EUROPEA	ASISTENTE DEL DEPARTAMENTO DE ORIENTACION	34,517.96	12,088.89	22,429.07
Distrito Central	SAN PABLO	COL. SUAZO CORDOVA. 2 CUADRA ARRIBA DE EMBUTIDOS EUROPEA	CONSEJERO DE ESTUDIANTES	.00	.00	.00
Distrito Central	SAN PABLO	COL. SUAZO CORDOVA. 2 CUADRA ARRIBA DE EMBUTIDOS EUROPEA	CONSEJERO DE ESTUDIANTES	28,529.55	19,299.27	9,230.28
Distrito Central	SAN PABLO	COL. SUAZO CORDOVA. 2 CUADRA ARRIBA DE EMBUTIDOS EUROPEA	CONSEJERO DE ESTUDIANTES	34,517.96	27,223.17	7,294.79
Distrito Central	SAN PABLO	COL. SUAZO CORDOVA. 2 CUADRA ARRIBA DE EMBUTIDOS EUROPEA	Director/a de Media	.00	.00	.00
Distrito Central	SAN PABLO	COL. SUAZO CORDOVA. 2 CUADRA ARRIBA DE EMBUTIDOS EUROPEA	Director/a de Media	34,685.51	21,675.27	13,010.24
Distrito Central	SAN PABLO	COL. SUAZO CORDOVA. 2 CUADRA ARRIBA DE EMBUTIDOS EUROPEA	Maestro/a	.00	.00	.00
Distrito Central	SAN PABLO	COL. SUAZO CORDOVA. 2 CUADRA ARRIBA DE EMBUTIDOS EUROPEA	Maestro/a	14,538.63	1,425.80	13,112.83
Distrito Central	SAN PABLO	COL. SUAZO CORDOVA. 2 CUADRA ARRIBA DE EMBUTIDOS EUROPEA	Maestro/a	12,828.20	1,633.53	11,194.67
Distrito Central	SAN PABLO	COL. SUAZO CORDOVA. 2 CUADRA ARRIBA DE EMBUTIDOS EUROPEA	Maestro/a	15,393.84	1,843.22	13,550.62
Distrito Central	SAN PABLO	COL. SUAZO CORDOVA. 2 CUADRA ARRIBA DE EMBUTIDOS EUROPEA	Maestro/a	23,861.09	2,360.22	21,500.87
Distrito Central	SAN PABLO	COL. SUAZO CORDOVA. 2 CUADRA ARRIBA DE EMBUTIDOS EUROPEA	Maestro/a	19,383.11	2,363.36	17,019.75
Distrito Central	SAN PABLO	COL. SUAZO CORDOVA. 2 CUADRA ARRIBA DE EMBUTIDOS EUROPEA	Maestro/a	23,105.87	2,686.79	20,419.08
Distrito Central	SAN PABLO	COL. SUAZO CORDOVA. 2 CUADRA ARRIBA DE EMBUTIDOS EUROPEA	Maestro/a	29,902.80	2,903.95	26,998.85



**Reporte de planillas Docentes, Mes de Mayo Departamento de Francisco Morazan**


<u>Municipio</u>	<u>Centro Educativo</u>	<u>Dirección del Centro</u>	<u>Cargo</u>	<u>Sueldo Bruto</u>	<u>Deducciones</u>	<u>Sueldo Neto</u>
Distrito Central	SAN PABLO	COL. SUAZO CORDOVA. 2 CUADRA ARRIBA DE EMBUTIDOS EUROPEA	Maestro/a	16,202.35	4,856.22	11,346.13
Distrito Central	SAN PABLO	COL. SUAZO CORDOVA. 2 CUADRA ARRIBA DE EMBUTIDOS EUROPEA	Maestro/a	17,010.87	5,025.66	11,985.21
Distrito Central	JUAN RAMON MOLINA	SAN MIGUEL	Maestro/a	17,010.88	4,303.13	12,707.75
Distrito Central	JUAN RAMON MOLINA	SAN MIGUEL	Maestro/a	11,663.88	3,587.33	8,076.55
Distrito Central	SAN PABLO	COL. SUAZO CORDOVA. 2 CUADRA ARRIBA DE EMBUTIDOS EUROPEA	Maestro/a	21,866.44	10,897.71	10,968.73
Distrito Central	SAN PABLO	COL. SUAZO CORDOVA. 2 CUADRA ARRIBA DE EMBUTIDOS EUROPEA	Maestro/a	21,111.24	11,803.53	9,307.71
Distrito Central	SAN PABLO	COL. SUAZO CORDOVA. 2 CUADRA ARRIBA DE EMBUTIDOS EUROPEA	Maestro/a	31,035.61	12,319.57	18,716.04
Distrito Central	SAN PABLO	COL. SUAZO CORDOVA. 2 CUADRA ARRIBA DE EMBUTIDOS EUROPEA	Maestro/a	29,040.96	12,322.15	16,718.81
Distrito Central	SAN PABLO	COL. SUAZO CORDOVA. 2 CUADRA ARRIBA DE EMBUTIDOS EUROPEA	Maestro/a	14,966.23	12,986.99	1,979.24
Distrito Central	SAN PABLO	COL. SUAZO CORDOVA. 2 CUADRA ARRIBA DE EMBUTIDOS EUROPEA	Maestro/a	19,436.01	15,328.62	4,107.39
Distrito Central	SAN PABLO	COL. SUAZO CORDOVA. 2 CUADRA ARRIBA DE EMBUTIDOS EUROPEA	Maestro/a	20,840.24	16,208.44	4,631.80
Distrito Central	SAN PABLO	COL. SUAZO CORDOVA. 2 CUADRA ARRIBA DE EMBUTIDOS EUROPEA	Maestro/a	32,221.74	17,536.71	14,685.03
Distrito Central	SAN PABLO	COL. SUAZO CORDOVA. 2 CUADRA ARRIBA DE EMBUTIDOS EUROPEA	Maestro/a	28,529.55	19,299.27	9,230.28
Distrito Central	SAN PABLO	COL. SUAZO CORDOVA. 2 CUADRA ARRIBA DE EMBUTIDOS EUROPEA	Maestro/a	28,960.71	19,623.62	9,337.09
Distrito Central	SAN PABLO	COL. SUAZO CORDOVA. 2 CUADRA ARRIBA DE EMBUTIDOS EUROPEA	Maestro/a	24,776.22	20,701.96	4,074.26
Distrito Central	SAN PABLO	COL. SUAZO CORDOVA. 2 CUADRA ARRIBA DE EMBUTIDOS EUROPEA	Maestro/a	31,497.10	21,554.30	9,942.80
Distrito Central	SAN PABLO	COL. SUAZO CORDOVA. 2 CUADRA ARRIBA DE EMBUTIDOS EUROPEA	Maestro/a	33,892.08	21,723.16	12,168.92

**Reporte de planillas Docentes, Mes de Mayo Departamento de Francisco Morazan**

<u>Municipio</u>	<u>Centro Educativo</u>	<u>Dirección del Centro</u>	<u>Cargo</u>	<u>Sueldo Bruto</u>	<u>Deducciones</u>	<u>Sueldo Neto</u>
Distrito Central	SAN PABLO	COL. SUAZO CORDOVA. 2 CUADRA ARRIBA DE EMBUTIDOS EUROPEA	Maestro/a	23,861.09	22,949.33	911.76
Distrito Central	SAN PABLO	COL. SUAZO CORDOVA. 2 CUADRA ARRIBA DE EMBUTIDOS EUROPEA	Maestro/a	28,043.32	23,875.42	4,167.90
Distrito Central	SAN PABLO	COL. SUAZO CORDOVA. 2 CUADRA ARRIBA DE EMBUTIDOS EUROPEA	Maestro/a	34,348.11	27,777.20	6,570.91
Distrito Central	SAN PABLO	COL. SUAZO CORDOVA. 2 CUADRA ARRIBA DE EMBUTIDOS EUROPEA	Medio. Profesor/a Ciclo Comun	.00	.00	.00
Distrito Central	SAN PABLO	COL. SUAZO CORDOVA. 2 CUADRA ARRIBA DE EMBUTIDOS EUROPEA	Medio. Profesor/a Ciclo Comun	14,538.63	1,425.80	13,112.83
Distrito Central	SAN PABLO	COL. SUAZO CORDOVA. 2 CUADRA ARRIBA DE EMBUTIDOS EUROPEA	Medio. Profesor/a Ciclo Comun	12,828.20	1,633.53	11,194.67
Distrito Central	SAN PABLO	COL. SUAZO CORDOVA. 2 CUADRA ARRIBA DE EMBUTIDOS EUROPEA	Medio. Profesor/a Ciclo Comun	19,383.11	2,363.36	17,019.75
Distrito Central	SAN PABLO	COL. SUAZO CORDOVA. 2 CUADRA ARRIBA DE EMBUTIDOS EUROPEA	Medio. Profesor/a Ciclo Comun	17,712.77	2,679.05	15,033.72
Distrito Central	SAN PABLO	COL. SUAZO CORDOVA. 2 CUADRA ARRIBA DE EMBUTIDOS EUROPEA	Medio. Profesor/a Ciclo Comun	23,105.87	2,686.79	20,419.08
Distrito Central	SAN PABLO	COL. SUAZO CORDOVA. 2 CUADRA ARRIBA DE EMBUTIDOS EUROPEA	Medio. Profesor/a Ciclo Comun	29,902.80	2,903.95	26,998.85
Distrito Central	SAN PABLO	COL. SUAZO CORDOVA. 2 CUADRA ARRIBA DE EMBUTIDOS EUROPEA	Medio. Profesor/a Ciclo Comun	15,393.84	3,054.22	12,339.62
Distrito Central	SAN PABLO	COL. SUAZO CORDOVA. 2 CUADRA ARRIBA DE EMBUTIDOS EUROPEA	Medio. Profesor/a Ciclo Comun	23,914.40	5,341.68	18,572.72
Distrito Central	SAN PABLO	COL. SUAZO CORDOVA. 2 CUADRA ARRIBA DE EMBUTIDOS EUROPEA	Medio. Profesor/a Ciclo Comun	21,866.44	10,897.71	10,968.73
Distrito Central	SAN PABLO	COL. SUAZO CORDOVA. 2 CUADRA ARRIBA DE EMBUTIDOS EUROPEA	Medio. Profesor/a Ciclo Comun	29,040.96	12,322.15	16,718.81
Distrito Central	SAN PABLO	COL. SUAZO CORDOVA. 2 CUADRA ARRIBA DE EMBUTIDOS EUROPEA	Medio. Profesor/a Ciclo Comun	14,966.23	12,986.99	1,979.24
Distrito Central	SAN PABLO	COL. SUAZO CORDOVA. 2 CUADRA ARRIBA DE EMBUTIDOS EUROPEA	Medio. Profesor/a Ciclo Comun	19,436.01	15,328.62	4,107.39

**Reporte de planillas Docentes, Mes de Mayo Departamento de Francisco Morazan**

<u>Municipio</u>	<u>Centro Educativo</u>	<u>Dirección del Centro</u>	<u>Cargo</u>	<u>Sueldo Bruto</u>	<u>Deducciones</u>	<u>Sueldo Neto</u>
Distrito Central	SAN PABLO	COL. SUAZO CORDOVA. 2 CUADRA ARRIBA DE EMBUTIDOS EUROPEA	Medio. Profesor/a Ciclo Comun	20,840.24	16,208.44	4,631.80
Distrito Central	21 DE OCTUBRE	COLONIA 21 DE OCT	Maestro/a	38,074.30	16,293.60	21,780.70
Distrito Central	SAN PABLO	COL. SUAZO CORDOVA. 2 CUADRA ARRIBA DE EMBUTIDOS EUROPEA	Medio. Profesor/a Ciclo Comun	33,892.08	21,723.16	12,168.92
Distrito Central	SAN PABLO	COL. SUAZO CORDOVA. 2 CUADRA ARRIBA DE EMBUTIDOS EUROPEA	Medio. Profesor/a Ciclo Comun	23,861.09	22,949.33	911.76
Distrito Central	SAN PABLO	COL. SUAZO CORDOVA. 2 CUADRA ARRIBA DE EMBUTIDOS EUROPEA	Medio. Profesor/a Ciclo Comun	30,764.62	26,248.36	4,516.26
Distrito Central	SAN PABLO	COL. SUAZO CORDOVA. 2 CUADRA ARRIBA DE EMBUTIDOS EUROPEA	Medio. Profesor/a Ciclo Diversificado	.00	.00	.00
Distrito Central	SAN PABLO	COL. SUAZO CORDOVA. 2 CUADRA ARRIBA DE EMBUTIDOS EUROPEA	Medio. Profesor/a Ciclo Diversificado	23,914.40	5,341.68	18,572.72
Distrito Central	SAN PABLO	COL. SUAZO CORDOVA. 2 CUADRA ARRIBA DE EMBUTIDOS EUROPEA	Secretario	.00	.00	.00
Distrito Central	SAN PABLO	COL. SUAZO CORDOVA. 2 CUADRA ARRIBA DE EMBUTIDOS EUROPEA	Secretario	28,043.32	23,875.42	4,167.90
Distrito Central	SAN PABLO	COL. SUAZO CORDOVA. 2 CUADRA ARRIBA DE EMBUTIDOS EUROPEA	Subdirector/a de Media	.00	.00	.00
Distrito Central	SAN PABLO	COL. SUAZO CORDOVA. 2 CUADRA ARRIBA DE EMBUTIDOS EUROPEA	Subdirector/a de Media	28,960.71	19,623.62	9,337.09
Distrito Central	SAN VICENTE DE PAUL	BARRIO EL BOSQUE	Maestro/a	.00	.00	.00
Distrito Central	SAN VICENTE DE PAUL	BARRIO EL BOSQUE	Maestro/a	18,044.31	2,050.80	15,993.51
Distrito Central	SAN VICENTE DE PAUL	BARRIO EL BOSQUE	Maestro/a	16,762.93	12,694.62	4,068.31
Distrito Central	SAN VICENTE DE PAUL	BARRIO EL BOSQUE	Maestro/a	18,132.01	13,340.99	4,791.02
Distrito Central	SAN VICENTE DE PAUL	BARRIO EL BOSQUE	Maestro/a	17,819.39	13,787.74	4,031.65
Distrito Central	SAN VICENTE DE PAUL	BARRIO EL BOSQUE	Maestro/a	18,132.00	15,449.53	2,682.47
Distrito Central	SAN VICENTE DE PAUL	BARRIO EL BOSQUE	Maestro/a	24,058.32	17,405.88	6,652.44
Distrito Central	SANTA EDUVIGES	COL. SANTA EDUVIGES	Maestro/a	.00	.00	.00
Distrito Central	SANTA EDUVIGES	COL. SANTA EDUVIGES	Maestro/a	11,663.88	1,844.82	9,819.06




### Reporte de planillas Docentes, Mes de Mayo Departamento de Francisco Morazan

<u>Municipio</u>	<u>Centro Educativo</u>	<u>Dirección del Centro</u>	<u>Cargo</u>	<u>Sueldo Bruto</u>	<u>Deducciones</u>	<u>Sueldo Neto</u>
Distrito Central	SANTA EDUVIGES	COL. SANTA EDUVIGES	Maestro/a	22,216.36	7,737.82	14,478.54
Distrito Central	SANTA MARGARITA BOURGEOYS	DOS CUADRAS HACIA ARRIBA DE EMB LA EUROPEA	Maestro/a	.00	.00	.00
Distrito Central	SANTA MARGARITA BOURGEOYS	DOS CUADRAS HACIA ARRIBA DE EMB LA EUROPEA	Maestro/a	17,010.88	9,379.94	7,630.94
Distrito Central	SANTA MARGARITA BOURGEOYS	DOS CUADRAS HACIA ARRIBA DE EMB LA EUROPEA	Maestro/a	31,413.23	12,125.57	19,287.66
Distrito Central	SANTA MARGARITA BOURGEOYS	DOS CUADRAS HACIA ARRIBA DE EMB LA EUROPEA	Maestro/a	20,244.94	13,529.26	6,715.68
Distrito Central	SANTA MARGARITA BOURGEOYS	DOS CUADRAS HACIA ARRIBA DE EMB LA EUROPEA	Maestro/a	17,010.88	13,932.61	3,078.27
Distrito Central	SANTA MARGARITA BOURGEOYS	DOS CUADRAS HACIA ARRIBA DE EMB LA EUROPEA	Maestro/a	21,861.97	14,350.16	7,511.81
Distrito Central	SANTA MARGARITA BOURGEOYS	DOS CUADRAS HACIA ARRIBA DE EMB LA EUROPEA	Maestro/a	16,762.93	16,044.82	718.11
Distrito Central	SANTA MARGARITA BOURGEOYS	DOS CUADRAS HACIA ARRIBA DE EMB LA EUROPEA	Maestro/a	20,244.94	16,293.95	3,950.99
Distrito Central	SANTA MARGARITA BOURGEOYS	DOS CUADRAS HACIA ARRIBA DE EMB LA EUROPEA	Maestro/a	24,776.22	20,701.96	4,074.26
Distrito Central	SANTA ROSA / ESC 3 DE OCTUBRE		Maestro/a	.00	.00	.00
Distrito Central	SANTA ROSA / ESC 3 DE OCTUBRE		Maestro/a	11,663.88	1,540.37	10,123.51
Distrito Central	SANTA ROSA / ESC 3 DE OCTUBRE		Maestro/a	17,235.80	2,885.12	14,350.68
Distrito Central	JUAN RAMON MOLINA	SAN MIGUEL	Maestro/a	16,202.35	12,323.07	3,879.28
Distrito Central	JUAN RAMON MOLINA	SAN MIGUEL	Maestro/a	12,472.39	6,456.73	6,015.66
Distrito Central	SANTA ROSA / ESC 3 DE OCTUBRE		Maestro/a	17,010.88	5,585.29	11,425.59
Distrito Central	SANTA ROSA / ESC 3 DE OCTUBRE		Maestro/a	13,280.92	6,668.90	6,612.02
Distrito Central	SANTA ROSA / ESC 3 DE OCTUBRE		Maestro/a	16,202.35	9,667.01	6,535.34
Distrito Central	SANTA ROSA / ESC 3 DE OCTUBRE		Maestro/a	15,706.46	10,172.04	5,534.42
Distrito Central	SANTA ROSA / ESC 3 DE OCTUBRE		Maestro/a	21,861.97	11,797.47	10,064.50
Distrito Central	SANTA ROSA / ESC 3 DE OCTUBRE		Maestro/a	21,861.97	12,521.43	9,340.54
Distrito Central	SANTA ROSA / ESC 3 DE OCTUBRE		Maestro/a	19,436.42	13,366.92	6,069.50
Distrito Central	SANTA ROSA / ESC 3 DE OCTUBRE		Maestro/a	30,711.32	14,301.52	16,409.80
Distrito Central	SANTA ROSA / ESC 3 DE OCTUBRE		Maestro/a	19,436.42	15,237.30	4,199.12

**Reporte de planillas Docentes, Mes de Mayo Departamento de Francisco Morazan**

<u>Municipio</u>	<u>Centro Educativo</u>	<u>Dirección del Centro</u>	<u>Cargo</u>	<u>Sueldo Bruto</u>	<u>Deducciones</u>	<u>Sueldo Neto</u>
Distrito Central	SANTA ROSA / ESC 3 DE OCTUBRE		Maestro/a	17,010.88	15,325.38	1,685.50
Distrito Central	SANTA ROSA / ESC 3 DE OCTUBRE		Maestro/a	17,819.39	16,184.60	1,634.79
Distrito Central	SANTA ROSA / ESC 3 DE OCTUBRE		Maestro/a	23,703.92	16,902.20	6,801.72
Distrito Central	SANTA ROSA / ESC 3 DE OCTUBRE		Maestro/a	21,861.97	17,475.68	4,386.29
Distrito Central	SANTA ROSA / ESC 3 DE OCTUBRE		Maestro/a	21,861.97	17,680.22	4,181.75
Distrito Central	SANTA ROSA / ESC 3 DE OCTUBRE		Maestro/a	21,861.97	19,773.72	2,088.25
Distrito Central	SAUL ZELAYA	COL. LA ROSA	ASISTENTE DE LABORATORIO	.00	.00	.00
Distrito Central	SAUL ZELAYA	COL. LA ROSA	ASISTENTE DE LABORATORIO	18,498.56	17,492.70	1,005.86
Distrito Central	SAUL ZELAYA	COL. LA ROSA	ASISTENTE DE ORIENTACION	.00	.00	.00
Distrito Central	SAUL ZELAYA	COL. LA ROSA	ASISTENTE DE ORIENTACION	27,721.03	2,707.60	25,013.43
Distrito Central	SAUL ZELAYA	COL. LA ROSA	ASISTENTE DE ORIENTACION	27,125.74	6,567.79	20,557.95
Distrito Central	SAUL ZELAYA	COL. LA ROSA	ASISTENTE DE ORIENTACION	18,498.56	8,479.55	10,019.01
Distrito Central	SAUL ZELAYA	COL. LA ROSA	ASISTENTE DE ORIENTACION	39,748.92	18,757.97	20,990.95
Distrito Central	SAUL ZELAYA	COL. LA ROSA	CONSEJERO DE ESTUDIANTES	.00	.00	.00
Distrito Central	SAUL ZELAYA	COL. LA ROSA	CONSEJERO DE ESTUDIANTES	38,261.35	29,714.55	8,546.80
Distrito Central	SAUL ZELAYA	COL. LA ROSA	CONSEJERO JEFE	.00	.00	.00
Distrito Central	SAUL ZELAYA	COL. LA ROSA	CONSEJERO JEFE	18,319.94	1,678.31	16,641.63
Distrito Central	SAUL ZELAYA	COL. LA ROSA	COORDINADOR DE TALLER 48 HORAS	.00	.00	.00
Distrito Central	SAUL ZELAYA	COL. LA ROSA	COORDINADOR DE TALLER 48 HORAS	34,647.30	4,432.32	30,214.98
Distrito Central	SAUL ZELAYA	COL. LA ROSA	Director/a de Media	.00	.00	.00
Distrito Central	SAUL ZELAYA	COL. LA ROSA	Director/a de Media	33,802.88	20,730.21	13,072.67
Distrito Central	JUAN RAMON MOLINA	SAN MIGUEL	Maestro/a	16,202.35	6,641.97	9,560.38
Distrito Central	SAUL ZELAYA	COL. LA ROSA	JEFE DE DEPARTAMENTO DE ORIENTACION	30,846.48	15,490.09	15,356.39
Distrito Central	SAUL ZELAYA	COL. LA ROSA	JEFE DE LABORATORIO DE CIENCIAS NATURALES	.00	.00	.00




### Reporte de planillas Docentes, Mes de Mayo Departamento de Francisco Morazan

<u>Municipio</u>	<u>Centro Educativo</u>	<u>Dirección del Centro</u>	<u>Cargo</u>	<u>Sueldo Bruto</u>	<u>Deducciones</u>	<u>Sueldo Neto</u>
Distrito Central	SAUL ZELAYA	COL. LA ROSA	JEFE DE LABORATORIO DE CIENCIAS NATURALES	11,663.88	1,540.37	10,123.51
Distrito Central	SAUL ZELAYA	COL. LA ROSA	JEFE DE TALLER	.00	.00	.00
Distrito Central	SAUL ZELAYA	COL. LA ROSA	JEFE DE TALLER	21,435.54	2,141.92	19,293.62
Distrito Central	SAUL ZELAYA	COL. LA ROSA	JEFE DE TALLER	22,432.52	2,280.96	20,151.56
Distrito Central	SAUL ZELAYA	COL. LA ROSA	Maestro/a	.00	.00	.00
Distrito Central	SAUL ZELAYA	COL. LA ROSA	Maestro/a	23,212.49	662.03	22,550.46
Distrito Central	SAUL ZELAYA	COL. LA ROSA	Maestro/a	7,269.31	794.25	6,475.06
Distrito Central	SAUL ZELAYA	COL. LA ROSA	Maestro/a	8,099.92	1,255.25	6,844.67
Distrito Central	SAUL ZELAYA	COL. LA ROSA	Maestro/a	8,979.74	1,325.64	7,654.10
Distrito Central	SAUL ZELAYA	COL. LA ROSA	Maestro/a	15,393.84	1,444.22	13,949.62
Distrito Central	SAUL ZELAYA	COL. LA ROSA	Maestro/a	10,690.16	1,462.46	9,227.70
Distrito Central	SAUL ZELAYA	COL. LA ROSA	Maestro/a	15,393.84	1,493.54	13,900.30
Distrito Central	SAUL ZELAYA	COL. LA ROSA	Maestro/a	15,771.45	1,523.74	14,247.71
Distrito Central	SAUL ZELAYA	COL. LA ROSA	Maestro/a	7,696.92	1,622.01	6,074.91
Distrito Central	SAUL ZELAYA	COL. LA ROSA	Maestro/a	18,414.69	1,685.89	16,728.80
Distrito Central	SAUL ZELAYA	COL. LA ROSA	Maestro/a	19,925.12	1,806.72	18,118.40
Distrito Central	SAUL ZELAYA	COL. LA ROSA	Maestro/a	15,393.84	1,838.77	13,555.07
Distrito Central	SAUL ZELAYA	COL. LA ROSA	Maestro/a	15,393.83	1,888.10	13,505.73
Distrito Central	SAUL ZELAYA	COL. LA ROSA	Maestro/a	17,659.48	2,020.02	15,639.46
Distrito Central	SAUL ZELAYA	COL. LA ROSA	Maestro/a	21,919.76	2,185.50	19,734.26
Distrito Central	SAUL ZELAYA	COL. LA ROSA	Maestro/a	21,435.55	2,191.23	19,244.32
Distrito Central	SAUL ZELAYA	COL. LA ROSA	Maestro/a	23,807.80	2,355.42	21,452.38
Distrito Central	SAUL ZELAYA	COL. LA ROSA	Maestro/a	27,041.86	2,646.48	24,395.38
Distrito Central	SAUL ZELAYA	COL. LA ROSA	Maestro/a	22,190.76	2,653.75	19,537.01



### Reporte de planillas Docentes, Mes de Mayo Departamento de Francisco Morazan

<u>Municipio</u>	<u>Centro Educativo</u>	<u>Dirección del Centro</u>	<u>Cargo</u>	<u>Sueldo Bruto</u>	<u>Deducciones</u>	<u>Sueldo Neto</u>
Distrito Central	SAUL ZELAYA	COL. LA ROSA	Maestro/a	23,807.80	2,655.42	21,152.38
Distrito Central	SAUL ZELAYA	COL. LA ROSA	Maestro/a	22,244.06	2,658.54	19,585.52
Distrito Central	SAUL ZELAYA	COL. LA ROSA	Maestro/a	27,583.86	2,695.26	24,888.60
Distrito Central	SAUL ZELAYA	COL. LA ROSA	Maestro/a	27,721.03	2,707.60	25,013.43
Distrito Central	SAUL ZELAYA	COL. LA ROSA	Maestro/a	15,393.84	2,838.77	12,555.07
Distrito Central	CAMARA JUNIOR 1	SAN LUIS	Maestro/a	16,514.98	7,855.49	8,659.49
Distrito Central	ESCUELA LA FRATERNIDAD	BARRIO EL CENTRO, YAGUACIRE	Maestro/a	21,861.97	17,524.54	4,337.43
Distrito Central	SAUL ZELAYA	COL. LA ROSA	Maestro/a	22,999.27	3,160.80	19,838.47
Distrito Central	SAUL ZELAYA	COL. LA ROSA	Maestro/a	30,604.72	3,217.14	27,387.58
Distrito Central	SAUL ZELAYA	COL. LA ROSA	Maestro/a	14,064.31	3,337.86	10,726.45
Distrito Central	SAUL ZELAYA	COL. LA ROSA	Maestro/a	14,538.62	3,599.87	10,938.75
Distrito Central	SAUL ZELAYA	COL. LA ROSA	Maestro/a	22,244.06	3,734.68	18,509.38
Distrito Central	SAUL ZELAYA	COL. LA ROSA	Maestro/a	31,413.23	3,789.23	27,624.00
Distrito Central	SAUL ZELAYA	COL. LA ROSA	Maestro/a	17,659.48	3,825.46	13,834.02
Distrito Central	SAUL ZELAYA	COL. LA ROSA	Maestro/a	15,393.84	3,838.77	11,555.07
Distrito Central	SAUL ZELAYA	COL. LA ROSA	Maestro/a	33,030.26	4,059.41	28,970.85
Distrito Central	SAUL ZELAYA	COL. LA ROSA	Maestro/a	37,465.45	4,129.15	33,336.30
Distrito Central	SAUL ZELAYA	COL. LA ROSA	Maestro/a	20,733.63	4,172.61	16,561.02
Distrito Central	SAUL ZELAYA	COL. LA ROSA	Maestro/a	22,999.28	4,243.06	18,756.22
Distrito Central	SAUL ZELAYA	COL. LA ROSA	Maestro/a	26,233.34	4,484.85	21,748.49
Distrito Central	SAUL ZELAYA	COL. LA ROSA	Maestro/a	29,796.19	4,683.79	25,112.40
Distrito Central	SAUL ZELAYA	COL. LA ROSA	Maestro/a	18,143.70	5,212.70	12,931.00
Distrito Central	SAUL ZELAYA	COL. LA ROSA	Maestro/a	22,999.27	5,265.35	17,733.92
Distrito Central	SAUL ZELAYA	COL. LA ROSA	Maestro/a	14,111.03	5,526.59	8,584.44



### Reporte de planillas Docentes, Mes de Mayo Departamento de Francisco Morazan

<u>Municipio</u>	<u>Centro Educativo</u>	<u>Dirección del Centro</u>	<u>Cargo</u>	<u>Sueldo Bruto</u>	<u>Deducciones</u>	<u>Sueldo Neto</u>
Distrito Central	SAUL ZELAYA	COL. LA ROSA	Maestro/a	22,244.06	5,813.79	16,430.27
Distrito Central	SAUL ZELAYA	COL. LA ROSA	Maestro/a	22,190.76	5,839.59	16,351.17
Distrito Central	SAUL ZELAYA	COL. LA ROSA	Maestro/a	22,621.65	6,071.29	16,550.36
Distrito Central	SAUL ZELAYA	COL. LA ROSA	Maestro/a	14,951.84	6,101.09	8,850.75
Distrito Central	SAUL ZELAYA	COL. LA ROSA	Maestro/a	14,538.62	6,143.97	8,394.65
Distrito Central	SAUL ZELAYA	COL. LA ROSA	Maestro/a	27,750.64	6,321.21	21,429.43
Distrito Central	SAUL ZELAYA	COL. LA ROSA	Maestro/a	11,071.08	6,322.74	4,748.34
Distrito Central	SAUL ZELAYA	COL. LA ROSA	Maestro/a	27,125.74	6,567.79	20,557.95
Distrito Central	SAUL ZELAYA	COL. LA ROSA	Maestro/a	23,430.20	6,779.91	16,650.29
Distrito Central	SAUL ZELAYA	COL. LA ROSA	Maestro/a	21,813.15	7,238.03	14,575.12
Distrito Central	SAUL ZELAYA	COL. LA ROSA	Maestro/a	17,281.87	7,470.26	9,811.61
Distrito Central	SAUL ZELAYA	COL. LA ROSA	Maestro/a	22,621.67	7,614.26	15,007.41
Distrito Central	SAUL ZELAYA	COL. LA ROSA	Maestro/a	25,424.82	7,738.50	17,686.32
Distrito Central	ESCUELA LA FRATERNIDAD	BARRIO EL CENTRO, YAGUACIRE	Maestro/a	18,627.91	15,889.88	2,738.03
Distrito Central	SAUL ZELAYA	COL. LA ROSA	Maestro/a	23,212.49	7,905.22	15,307.27
Distrito Central	SAUL ZELAYA	COL. LA ROSA	Maestro/a	28,339.08	7,985.24	20,353.84
Distrito Central	SAUL ZELAYA	COL. LA ROSA	Maestro/a	31,035.62	8,120.11	22,915.51
Distrito Central	SAUL ZELAYA	COL. LA ROSA	Maestro/a	20,733.63	8,146.11	12,587.52
Distrito Central	SAUL ZELAYA	COL. LA ROSA	Maestro/a	36,519.00	8,545.80	27,973.20
Distrito Central	SAUL ZELAYA	COL. LA ROSA	Maestro/a	13,683.41	8,604.12	5,079.29
Distrito Central	SAUL ZELAYA	COL. LA ROSA	Maestro/a	22,190.75	8,798.61	13,392.14
Distrito Central	SAUL ZELAYA	COL. LA ROSA	Maestro/a	21,595.45	8,987.92	12,607.53
Distrito Central	SAUL ZELAYA	COL. LA ROSA	Maestro/a	18,627.90	9,330.75	9,297.15
Distrito Central	SAUL ZELAYA	COL. LA ROSA	Maestro/a	33,030.26	9,445.26	23,585.00





### Reporte de planillas Docentes, Mes de Mayo Departamento de Francisco Morazan

<u>Municipio</u>	<u>Centro Educativo</u>	<u>Dirección del Centro</u>	<u>Cargo</u>	<u>Sueldo Bruto</u>	<u>Deducciones</u>	<u>Sueldo Neto</u>
Distrito Central	SAUL ZELAYA	COL. LA ROSA	Maestro/a	12,211.87	9,455.83	2,756.04
Distrito Central	SAUL ZELAYA	COL. LA ROSA	Maestro/a	15,393.84	9,659.96	5,733.88
Distrito Central	SAUL ZELAYA	COL. LA ROSA	Maestro/a	26,233.34	9,680.25	16,553.09
Distrito Central	SAUL ZELAYA	COL. LA ROSA	Maestro/a	22,190.75	9,813.23	12,377.52
Distrito Central	SAUL ZELAYA	COL. LA ROSA	Maestro/a	23,807.80	9,958.63	13,849.17
Distrito Central	SAUL ZELAYA	COL. LA ROSA	Maestro/a	21,542.16	10,007.85	11,534.31
Distrito Central	SAUL ZELAYA	COL. LA ROSA	Maestro/a	36,943.51	10,083.74	26,859.77
Distrito Central	SAUL ZELAYA	COL. LA ROSA	Maestro/a	23,807.80	10,088.72	13,719.08
Distrito Central	SAUL ZELAYA	COL. LA ROSA	Maestro/a	33,838.79	10,253.65	23,585.14
Distrito Central	SAUL ZELAYA	COL. LA ROSA	Maestro/a	29,849.50	10,398.07	19,451.43
Distrito Central	SAUL ZELAYA	COL. LA ROSA	Maestro/a	19,436.42	10,720.82	8,715.60
Distrito Central	SAUL ZELAYA	COL. LA ROSA	Maestro/a	29,796.19	10,788.31	19,007.88
Distrito Central	SAUL ZELAYA	COL. LA ROSA	Maestro/a	17,010.88	10,885.86	6,125.02
Distrito Central	SAUL ZELAYA	COL. LA ROSA	Maestro/a	22,999.27	10,896.76	12,102.51
Distrito Central	SAUL ZELAYA	COL. LA ROSA	Maestro/a	16,202.35	10,964.09	5,238.26
Distrito Central	SAUL ZELAYA	COL. LA ROSA	Maestro/a	15,393.84	10,994.55	4,399.29
Distrito Central	SAUL ZELAYA	COL. LA ROSA	Maestro/a	33,838.78	11,101.37	22,737.41
Distrito Central	SAUL ZELAYA	COL. LA ROSA	Maestro/a	15,393.84	11,385.69	4,008.15
Distrito Central	SAUL ZELAYA	COL. LA ROSA	Maestro/a	30,604.72	11,401.99	19,202.73
Distrito Central	SAUL ZELAYA	COL. LA ROSA	Maestro/a	33,838.78	11,616.17	22,222.61
Distrito Central	SAUL ZELAYA	COL. LA ROSA	Maestro/a	15,393.84	11,742.04	3,651.80
Distrito Central	ESCUELA LA FRATERNIDAD	BARRIO EL CENTRO, YAGUACIRE	Maestro/a	23,703.93	19,953.97	3,749.96
Distrito Central	JUAN RAMON MOLINA	SAN MIGUEL	Maestro/a	14,089.43	7,533.96	6,555.47
Distrito Central	JUAN RAMON MOLINA	SAN MIGUEL	Maestro/a	21,861.97	7,141.72	14,720.25

**Reporte de planillas Docentes, Mes de Mayo Departamento de Francisco Morazan**


<u>Municipio</u>	<u>Centro Educativo</u>	<u>Dirección del Centro</u>	<u>Cargo</u>	<u>Sueldo Bruto</u>	<u>Deducciones</u>	<u>Sueldo Neto</u>
Distrito Central	SAUL ZELAYA	COL. LA ROSA	Maestro/a	20,893.55	13,353.53	7,540.02
Distrito Central	SAUL ZELAYA	COL. LA ROSA	Maestro/a	23,643.40	14,403.08	9,240.32
Distrito Central	SAUL ZELAYA	COL. LA ROSA	Maestro/a	17,010.87	14,436.67	2,574.20
Distrito Central	SAUL ZELAYA	COL. LA ROSA	Maestro/a	34,647.31	14,668.23	19,979.08
Distrito Central	SAUL ZELAYA	COL. LA ROSA	Maestro/a	23,807.80	14,952.85	8,854.95
Distrito Central	SAUL ZELAYA	COL. LA ROSA	Maestro/a	27,095.17	15,003.92	12,091.25
Distrito Central	SAUL ZELAYA	COL. LA ROSA	Maestro/a	34,517.96	15,158.89	19,359.07
Distrito Central	SAUL ZELAYA	COL. LA ROSA	Maestro/a	32,221.75	15,210.85	17,010.90
Distrito Central	SAUL ZELAYA	COL. LA ROSA	Maestro/a	25,584.74	15,424.05	10,160.69
Distrito Central	SAUL ZELAYA	COL. LA ROSA	Maestro/a	21,057.94	15,481.28	5,576.66
Distrito Central	SAUL ZELAYA	COL. LA ROSA	Maestro/a	30,846.48	15,490.09	15,356.39
Distrito Central	SAUL ZELAYA	COL. LA ROSA	Maestro/a	30,604.72	15,780.41	14,824.31
Distrito Central	SAUL ZELAYA	COL. LA ROSA	Maestro/a	33,030.26	15,810.54	17,219.72
Distrito Central	SAUL ZELAYA	COL. LA ROSA	Maestro/a	35,455.82	16,271.10	19,184.72
Distrito Central	SAUL ZELAYA	COL. LA ROSA	Maestro/a	29,796.19	16,291.76	13,504.43
Distrito Central	SAUL ZELAYA	COL. LA ROSA	Maestro/a	37,919.58	16,409.64	21,509.94
Distrito Central	SAUL ZELAYA	COL. LA ROSA	Maestro/a	28,281.28	16,593.35	11,687.93
Distrito Central	SAUL ZELAYA	COL. LA ROSA	Maestro/a	27,612.41	16,879.27	10,733.14
Distrito Central	SAUL ZELAYA	COL. LA ROSA	Maestro/a	32,221.74	17,359.11	14,862.63
Distrito Central	SAUL ZELAYA	COL. LA ROSA	Maestro/a	29,993.42	17,404.32	12,589.10
Distrito Central	SAUL ZELAYA	COL. LA ROSA	Maestro/a	18,845.60	17,821.30	1,024.30
Distrito Central	SAUL ZELAYA	COL. LA ROSA	Maestro/a	20,680.34	17,910.92	2,769.42
Distrito Central	SAUL ZELAYA	COL. LA ROSA	Maestro/a	28,285.76	17,968.13	10,317.63
Distrito Central	SAUL ZELAYA	COL. LA ROSA	Maestro/a	27,850.38	17,997.34	9,853.04

**Reporte de planillas Docentes, Mes de Mayo Departamento de Francisco Morazan**

<u>Municipio</u>	<u>Centro Educativo</u>	<u>Dirección del Centro</u>	<u>Cargo</u>	<u>Sueldo Bruto</u>	<u>Deducciones</u>	<u>Sueldo Neto</u>
Distrito Central	SAUL ZELAYA	COL. LA ROSA	Maestro/a	19,925.12	18,245.26	1,679.86
Distrito Central	SAUL ZELAYA	COL. LA ROSA	Maestro/a	32,705.96	18,475.71	14,230.25
Distrito Central	SAUL ZELAYA	COL. LA ROSA	Maestro/a	34,647.30	18,595.06	16,052.24
Distrito Central	SAUL ZELAYA	COL. LA ROSA	Maestro/a	25,264.90	18,657.08	6,607.82
Distrito Central	SAUL ZELAYA	COL. LA ROSA	Maestro/a	21,813.15	18,696.57	3,116.58
Distrito Central	JUAN RAMON MOLINA	SAN MIGUEL	Maestro/a	20,244.94	9,282.46	10,962.48
Distrito Central	SAUL ZELAYA	COL. LA ROSA	Maestro/a	34,647.29	19,146.66	15,500.63
Distrito Central	SAUL ZELAYA	COL. LA ROSA	Maestro/a	34,647.30	20,070.61	14,576.69
Distrito Central	SAUL ZELAYA	COL. LA ROSA	Maestro/a	35,455.81	20,072.34	15,383.47
Distrito Central	SAUL ZELAYA	COL. LA ROSA	Maestro/a	25,454.91	20,262.34	5,192.57
Distrito Central	SAUL ZELAYA	COL. LA ROSA	Maestro/a	24,616.31	20,462.95	4,153.36
Distrito Central	SAUL ZELAYA	COL. LA ROSA	Maestro/a	33,461.16	20,725.09	12,736.07
Distrito Central	SAUL ZELAYA	COL. LA ROSA	Maestro/a	33,802.88	20,730.21	13,072.67
Distrito Central	SAUL ZELAYA	COL. LA ROSA	Maestro/a	35,032.13	21,153.14	13,878.99
Distrito Central	SAUL ZELAYA	COL. LA ROSA	Maestro/a	29,796.19	21,960.43	7,835.76
Distrito Central	SAUL ZELAYA	COL. LA ROSA	Maestro/a	30,009.40	22,066.89	7,942.51
Distrito Central	SAUL ZELAYA	COL. LA ROSA	Maestro/a	27,396.25	22,125.54	5,270.71
Distrito Central	SAUL ZELAYA	COL. LA ROSA	Maestro/a	30,227.10	22,500.58	7,726.52
Distrito Central	SAUL ZELAYA	COL. LA ROSA	Maestro/a	33,892.07	22,617.05	11,275.02
Distrito Central	SAUL ZELAYA	COL. LA ROSA	Maestro/a	24,722.91	23,396.65	1,326.26
Distrito Central	SAUL ZELAYA	COL. LA ROSA	Maestro/a	32,221.75	23,736.27	8,485.48
Distrito Central	SAUL ZELAYA	COL. LA ROSA	Maestro/a	33,331.84	24,084.62	9,247.22
Distrito Central	SAUL ZELAYA	COL. LA ROSA	Maestro/a	33,838.78	24,276.45	9,562.33
Distrito Central	SAUL ZELAYA	COL. LA ROSA	Maestro/a	29,902.80	24,391.39	5,511.41


**Reporte de planillas Docentes, Mes de Mayo Departamento de Francisco Morazan**

<u>Municipio</u>	<u>Centro Educativo</u>	<u>Dirección del Centro</u>	<u>Cargo</u>	<u>Sueldo Bruto</u>	<u>Deducciones</u>	<u>Sueldo Neto</u>
Distrito Central	SAUL ZELAYA	COL. LA ROSA	Maestro/a	29,147.58	24,598.81	4,548.77
Distrito Central	SAUL ZELAYA	COL. LA ROSA	Maestro/a	35,849.65	25,313.54	10,536.11
Distrito Central	SAUL ZELAYA	COL. LA ROSA	Maestro/a	34,647.30	25,351.79	9,295.51
Distrito Central	SAUL ZELAYA	COL. LA ROSA	Maestro/a	35,455.81	26,198.47	9,257.34
Distrito Central	SAUL ZELAYA	COL. LA ROSA	Maestro/a	34,647.30	27,100.09	7,547.21
Distrito Central	SAUL ZELAYA	COL. LA ROSA	Maestro/a	37,204.57	28,569.83	8,634.74
Distrito Central	SAUL ZELAYA	COL. LA ROSA	Maestro/a	37,297.40	29,297.67	7,999.73
Distrito Central	SAUL ZELAYA	COL. LA ROSA	Maestro/a	33,461.17	29,640.67	3,820.50
Distrito Central	SAUL ZELAYA	COL. LA ROSA	Maestro/a	32,652.64	29,692.88	2,959.76
Distrito Central	SAUL ZELAYA	COL. LA ROSA	Maestro/a	32,381.66	30,014.03	2,367.63
Distrito Central	SAUL ZELAYA	COL. LA ROSA	Maestro/a	33,600.82	32,587.38	1,013.44
Distrito Central	SAUL ZELAYA	COL. LA ROSA	Maestro/a	36,535.34	34,962.40	1,572.94
Distrito Central	SAUL ZELAYA	COL. LA ROSA	Maestro/a	40,599.80	38,966.08	1,633.72
Distrito Central	CAMARA JUNIOR 1	SAN LUIS	Maestro/a	12,472.39	5,823.72	6,648.67
Distrito Central	ESCUELA NACIONAL DE BELLAS ART	COMAYAGUELA	Maestro/a	22,999.27	2,681.65	20,317.62
Distrito Central	SAUL ZELAYA	COL. LA ROSA	Medio. Profesor/a Ciclo Comun	14,538.63	1,375.79	13,162.84
Distrito Central	SAUL ZELAYA	COL. LA ROSA	Medio. Profesor/a Ciclo Comun	15,771.45	1,523.74	14,247.71
Distrito Central	SAUL ZELAYA	COL. LA ROSA	Medio. Profesor/a Ciclo Comun	18,414.69	1,685.89	16,728.80
Distrito Central	SAUL ZELAYA	COL. LA ROSA	Medio. Profesor/a Ciclo Comun	21,435.55	2,191.23	19,244.32
Distrito Central	SAUL ZELAYA	COL. LA ROSA	Medio. Profesor/a Ciclo Comun	27,041.86	2,646.48	24,395.38
Distrito Central	SAUL ZELAYA	COL. LA ROSA	Medio. Profesor/a Ciclo Comun	23,807.80	2,655.42	21,152.38
Distrito Central	SAUL ZELAYA	COL. LA ROSA	Medio. Profesor/a Ciclo Comun	27,583.86	2,695.26	24,888.60
Distrito Central	SAUL ZELAYA	COL. LA ROSA	Medio. Profesor/a Ciclo Comun	14,538.62	3,599.87	10,938.75
Distrito Central	SAUL ZELAYA	COL. LA ROSA	Medio. Profesor/a Ciclo Comun	18,143.70	5,212.70	12,931.00



**Reporte de planillas Docentes, Mes de Mayo Departamento de Francisco Morazan**

<u>Municipio</u>	<u>Centro Educativo</u>	<u>Dirección del Centro</u>	<u>Cargo</u>	<u>Sueldo Bruto</u>	<u>Deducciones</u>	<u>Sueldo Neto</u>
Distrito Central	SAUL ZELAYA	COL. LA ROSA	Medio. Profesor/a Ciclo Comun	22,999.27	5,265.35	17,733.92
Distrito Central	SAUL ZELAYA	COL. LA ROSA	Medio. Profesor/a Ciclo Comun	22,621.65	6,071.29	16,550.36
Distrito Central	SAUL ZELAYA	COL. LA ROSA	Medio. Profesor/a Ciclo Comun	27,750.64	6,321.21	21,429.43
Distrito Central	SAUL ZELAYA	COL. LA ROSA	Medio. Profesor/a Ciclo Comun	23,430.20	6,779.91	16,650.29
Distrito Central	SAUL ZELAYA	COL. LA ROSA	Medio. Profesor/a Ciclo Comun	23,807.80	9,958.63	13,849.17
Distrito Central	SAUL ZELAYA	COL. LA ROSA	Medio. Profesor/a Ciclo Comun	23,807.80	10,088.72	13,719.08
Distrito Central	SAUL ZELAYA	COL. LA ROSA	Medio. Profesor/a Ciclo Comun	29,849.50	10,398.07	19,451.43
Distrito Central	SAUL ZELAYA	COL. LA ROSA	Medio. Profesor/a Ciclo Comun	29,796.19	10,788.31	19,007.88
Distrito Central	SAUL ZELAYA	COL. LA ROSA	Medio. Profesor/a Ciclo Comun	17,010.88	10,885.86	6,125.02
Distrito Central	SAUL ZELAYA	COL. LA ROSA	Medio. Profesor/a Ciclo Comun	23,807.80	14,952.85	8,854.95
Distrito Central	SAUL ZELAYA	COL. LA ROSA	Medio. Profesor/a Ciclo Comun	20,680.34	17,910.92	2,769.42
Distrito Central	SAUL ZELAYA	COL. LA ROSA	Medio. Profesor/a Ciclo Comun	25,264.90	18,657.08	6,607.82
Distrito Central	SAUL ZELAYA	COL. LA ROSA	Medio. Profesor/a Ciclo Comun	35,032.13	21,153.14	13,878.99
Distrito Central	SAUL ZELAYA	COL. LA ROSA	Medio. Profesor/a Ciclo Comun	33,331.84	24,084.62	9,247.22
Distrito Central	SAUL ZELAYA	COL. LA ROSA	Medio. Profesor/a Ciclo Comun	29,902.80	24,391.39	5,511.41
Distrito Central	SAUL ZELAYA	COL. LA ROSA	ORIENTADOR	.00	.00	.00
Distrito Central	SAUL ZELAYA	COL. LA ROSA	ORIENTADOR	36,025.95	23,881.30	12,144.65
Distrito Central	SAUL ZELAYA	COL. LA ROSA	Secretario	.00	.00	.00
Distrito Central	SAUL ZELAYA	COL. LA ROSA	Secretario	27,612.41	16,879.27	10,733.14
Distrito Central	SAUL ZELAYA	COL. LA ROSA	Subdirector/a de Media	.00	.00	.00
Distrito Central	SAUL ZELAYA	COL. LA ROSA	Subdirector/a de Media	22,163.79	16,337.18	5,826.61
Distrito Central	21 DE OCTUBRE	COLONIA 21 DE OCT	Maestro/a	36,389.52	15,029.77	21,359.75
Distrito Central	SAUL ZELAYA JIMENEZ	COL. LAS PAVAS	Maestro/a	11,663.88	3,338.50	8,325.38
Distrito Central	SAUL ZELAYA JIMENEZ	COL. LAS PAVAS	Maestro/a	18,627.91	5,357.48	13,270.43



### Reporte de planillas Docentes, Mes de Mayo Departamento de Francisco Morazan

<u>Municipio</u>	<u>Centro Educativo</u>	<u>Dirección del Centro</u>	<u>Cargo</u>	<u>Sueldo Bruto</u>	<u>Deducciones</u>	<u>Sueldo Neto</u>
Distrito Central	SAUL ZELAYA JIMENEZ	COL. LAS PAVAS	Maestro/a	15,393.84	8,679.22	6,714.62
Distrito Central	SAUL ZELAYA JIMENEZ	COL. LAS PAVAS	Maestro/a	34,772.49	18,327.81	16,444.68
Distrito Central	SEBASTIAN PAZ RAMIREZ	NUEVOS HORIZONTES	Maestro/a	.00	.00	.00
Distrito Central	SEBASTIAN PAZ RAMIREZ	NUEVOS HORIZONTES	Maestro/a	17,819.39	2,088.24	15,731.15
Distrito Central	SEBASTIAN PAZ RAMIREZ	NUEVOS HORIZONTES	Maestro/a	18,627.91	4,702.94	13,924.97
Distrito Central	SEBASTIAN PAZ RAMIREZ	NUEVOS HORIZONTES	Maestro/a	31,466.54	7,937.15	23,529.39
Distrito Central	SEBASTIAN PAZ RAMIREZ	NUEVOS HORIZONTES	Maestro/a	18,852.84	11,058.78	7,794.06
Distrito Central	SEBASTIAN PAZ RAMIREZ	NUEVOS HORIZONTES	Maestro/a	19,436.42	11,621.45	7,814.97
Distrito Central	SEBASTIAN PAZ RAMIREZ	NUEVOS HORIZONTES	Maestro/a	24,292.01	12,851.86	11,440.15
Distrito Central	SEBASTIAN PAZ RAMIREZ	NUEVOS HORIZONTES	Maestro/a	17,010.88	15,112.24	1,898.64
Distrito Central	SEBASTIAN PAZ RAMIREZ	NUEVOS HORIZONTES	Maestro/a	19,661.35	16,747.70	2,913.65
Distrito Central	SEBASTIAN PAZ RAMIREZ	NUEVOS HORIZONTES	Maestro/a	42,507.86	25,778.05	16,729.81
Distrito Central	SECRETARIA GENERAL	SECRETARIA DE EDUCACION, COMAYAGUELA	ASISTENTE TECNICO NIVEL CENTRAL	.00	.00	.00
Distrito Central	SECRETARIA GENERAL	SECRETARIA DE EDUCACION, COMAYAGUELA	ASISTENTE TECNICO NIVEL CENTRAL	46,790.15	31,986.88	14,803.27
Distrito Central	SECRETARIA GENERAL	SECRETARIA DE EDUCACION, COMAYAGUELA	JEFE NIVEL CENTRAL	.00	.00	.00
Distrito Central	SECRETARIA GENERAL	SECRETARIA DE EDUCACION, COMAYAGUELA	JEFE NIVEL CENTRAL	37,030.44	4,339.00	32,691.44
Distrito Central	SEGUIMIENTO Y MONITOREO	SECRETARIA DE EDUCACION, COMAYAGUELA	ASISTENTE TECNICO	.00	.00	.00
Distrito Central	SEGUIMIENTO Y MONITOREO	SECRETARIA DE EDUCACION, COMAYAGUELA	ASISTENTE TECNICO	37,213.29	29,732.99	7,480.30
Distrito Central	SEGUIMIENTO Y MONITOREO	SECRETARIA DE EDUCACION, COMAYAGUELA	ASISTENTE TECNICO NIVEL CENTRAL	.00	.00	.00
Distrito Central	SEGUIMIENTO Y MONITOREO	SECRETARIA DE EDUCACION, COMAYAGUELA	ASISTENTE TECNICO NIVEL CENTRAL	36,301.53	16,301.52	20,000.01
Distrito Central	SEGUIMIENTO Y MONITOREO	SECRETARIA DE EDUCACION, COMAYAGUELA	ASISTENTE TECNICO NIVEL CENTRAL	40,671.35	16,977.51	23,693.84
Distrito Central	SEGUIMIENTO Y MONITOREO	SECRETARIA DE EDUCACION, COMAYAGUELA	ASISTENTE TECNICO NIVEL CENTRAL	38,727.07	24,550.77	14,176.30
Distrito Central	SEGUIMIENTO Y MONITOREO	SECRETARIA DE EDUCACION, COMAYAGUELA	ASISTENTE TECNICO NIVEL CENTRAL	49,410.18	41,019.27	8,390.91
Distrito Central	SEGUIMIENTO Y MONITOREO	SECRETARIA DE EDUCACION, COMAYAGUELA	SUPERVISOR A NIVEL NACIONAL	.00	.00	.00



**Reporte de planillas Docentes, Mes de Mayo Departamento de Francisco Morazan**

<u>Municipio</u>	<u>Centro Educativo</u>	<u>Dirección del Centro</u>	<u>Cargo</u>	<u>Sueldo Bruto</u>	<u>Deducciones</u>	<u>Sueldo Neto</u>
Distrito Central	SEGUIMIENTO Y MONITOREO	SECRETARIA DE EDUCACION, COMAYAGUELA	SUPERVISOR A NIVEL NACIONAL	29,504.61	3,316.44	26,188.17
Distrito Central	SEGUIMIENTO Y MONITOREO	SECRETARIA DE EDUCACION, COMAYAGUELA	SUPERVISOR A NIVEL NACIONAL	41,507.01	27,444.14	14,062.87
Distrito Central	SERVICIOS LEGALES	SECRETARIA DE EDUCACION, COMAYAGUELA	ASISTENTE TECNICO NIVEL CENTRAL	.00	.00	.00
Distrito Central	SERVICIOS LEGALES	SECRETARIA DE EDUCACION, COMAYAGUELA	ASISTENTE TECNICO NIVEL CENTRAL	35,912.07	5,475.88	30,436.19
Distrito Central	SERVICIOS LEGALES	SECRETARIA DE EDUCACION, COMAYAGUELA	ASISTENTE TECNICO NIVEL CENTRAL	38,021.81	29,593.30	8,428.51
Distrito Central	JUAN RAMON MOLINA	SAN MIGUEL	Maestro/a	15,393.84	4,682.52	10,711.32
Distrito Central	JUAN RAMON MOLINA	SAN MIGUEL	Maestro/a	15,393.84	7,769.96	7,623.88
Distrito Central	SIMON BOLIVAR N 1	COL LAS MERCEDES	Maestro/a	15,393.84	1,444.22	13,949.62
Distrito Central	SIMON BOLIVAR N 1	COL LAS MERCEDES	Maestro/a	11,663.88	1,540.37	10,123.51
Distrito Central	SIMON BOLIVAR N 1	COL LAS MERCEDES	Maestro/a	13,280.92	1,719.05	11,561.87
Distrito Central	SIMON BOLIVAR N 1	COL LAS MERCEDES	Maestro/a	11,663.88	1,939.37	9,724.51
Distrito Central	SIMON BOLIVAR N 1	COL LAS MERCEDES	Maestro/a	17,010.88	1,972.58	15,038.30
Distrito Central	SIMON BOLIVAR N 1	COL LAS MERCEDES	Maestro/a	13,280.92	2,933.16	10,347.76
Distrito Central	SIMON BOLIVAR N 1	COL LAS MERCEDES	Maestro/a	17,010.88	4,778.38	12,232.50
Distrito Central	SIMON BOLIVAR N 1	COL LAS MERCEDES	Maestro/a	19,436.42	4,789.85	14,646.57
Distrito Central	SIMON BOLIVAR N 1	COL LAS MERCEDES	Maestro/a	18,627.91	5,285.33	13,342.58
Distrito Central	SIMON BOLIVAR N 1	COL LAS MERCEDES	Maestro/a	17,819.39	5,405.02	12,414.37
Distrito Central	SIMON BOLIVAR N 1	COL LAS MERCEDES	Maestro/a	16,202.35	5,469.40	10,732.95
Distrito Central	SIMON BOLIVAR N 1	COL LAS MERCEDES	Maestro/a	13,528.86	6,002.53	7,526.33
Distrito Central	SIMON BOLIVAR N 1	COL LAS MERCEDES	Maestro/a	12,472.39	6,043.85	6,428.54
Distrito Central	SIMON BOLIVAR N 1	COL LAS MERCEDES	Maestro/a	11,663.88	6,496.57	5,167.31
Distrito Central	SIMON BOLIVAR N 1	COL LAS MERCEDES	Maestro/a	17,323.50	6,629.98	10,693.52
Distrito Central	SIMON BOLIVAR N 1	COL LAS MERCEDES	Maestro/a	21,053.46	6,892.41	14,161.05
Distrito Central	SIMON BOLIVAR N 1	COL LAS MERCEDES	Maestro/a	20,244.94	8,525.39	11,719.55

**Reporte de planillas Docentes, Mes de Mayo Departamento de Francisco Morazan**

<u>Municipio</u>	<u>Centro Educativo</u>	<u>Dirección del Centro</u>	<u>Cargo</u>	<u>Sueldo Bruto</u>	<u>Deducciones</u>	<u>Sueldo Neto</u>
Distrito Central	SIMON BOLIVAR N 1	COL LAS MERCEDES	Maestro/a	12,472.39	8,850.11	3,622.28
Distrito Central	SIMON BOLIVAR N 1	COL LAS MERCEDES	Maestro/a	17,010.88	8,889.53	8,121.35
Distrito Central	SIMON BOLIVAR N 1	COL LAS MERCEDES	Maestro/a	19,561.62	9,199.03	10,362.59
Distrito Central	SIMON BOLIVAR N 1	COL LAS MERCEDES	Maestro/a	17,010.88	9,224.93	7,785.95
Distrito Central	SIMON BOLIVAR N 1	COL LAS MERCEDES	Maestro/a	20,244.94	9,392.14	10,852.80
Distrito Central	SIMON BOLIVAR N 1	COL LAS MERCEDES	Maestro/a	12,472.39	9,847.72	2,624.67
Distrito Central	SIMON BOLIVAR N 1	COL LAS MERCEDES	Maestro/a	17,819.39	10,061.37	7,758.02
Distrito Central	SIMON BOLIVAR N 1	COL LAS MERCEDES	Maestro/a	21,861.97	10,446.45	11,415.52
Distrito Central	SIMON BOLIVAR N 1	COL LAS MERCEDES	Maestro/a	35,810.20	10,810.09	25,000.11
Distrito Central	SIMON BOLIVAR N 1	COL LAS MERCEDES	Maestro/a	21,053.46	11,347.76	9,705.70
Distrito Central	SIMON BOLIVAR N 1	COL LAS MERCEDES	Maestro/a	17,571.44	11,485.27	6,086.17
Distrito Central	SIMON BOLIVAR N 1	COL LAS MERCEDES	Maestro/a	16,202.35	11,831.61	4,370.74
Distrito Central	SIMON BOLIVAR N 1	COL LAS MERCEDES	Maestro/a	20,244.94	12,110.97	8,133.97
Distrito Central	ESCUELA MOISES STARKMAN PINEL SECTOR 7 B	COLONIA VILLANUEVA, DISTRITO CENTRAL	Maestro/a	.00	.00	.00
Distrito Central	SIMON BOLIVAR N 1	COL LAS MERCEDES	Maestro/a	17,010.88	12,584.28	4,426.60
Distrito Central	SIMON BOLIVAR N 1	COL LAS MERCEDES	Maestro/a	17,010.88	12,839.36	4,171.52
Distrito Central	SIMON BOLIVAR N 1	COL LAS MERCEDES	Maestro/a	21,866.45	12,948.05	8,918.40
Distrito Central	SIMON BOLIVAR N 1	COL LAS MERCEDES	Maestro/a	16,514.98	14,456.11	2,058.87
Distrito Central	SIMON BOLIVAR N 1	COL LAS MERCEDES	Maestro/a	19,436.42	15,025.06	4,411.36
Distrito Central	SIMON BOLIVAR N 1	COL LAS MERCEDES	Maestro/a	18,627.91	17,054.55	1,573.36
Distrito Central	SIMON BOLIVAR N 1	COL LAS MERCEDES	Maestro/a	25,100.52	24,534.45	566.07
Distrito Central	SIMON BOLIVAR N 1	COL LAS MERCEDES	Maestro/a	28,730.15	27,971.68	758.47
Distrito Central	SIMON BOLIVAR N 2	LAS MERCEDES	Maestro/a	.00	.00	.00
Distrito Central	SIMON BOLIVAR N 2	LAS MERCEDES	Maestro/a	13,528.86	1,344.34	12,184.52



**Reporte de planillas Docentes, Mes de Mayo Departamento de Francisco Morazan**

<u>Municipio</u>	<u>Centro Educativo</u>	<u>Dirección del Centro</u>	<u>Cargo</u>	<u>Sueldo Bruto</u>	<u>Deducciones</u>	<u>Sueldo Neto</u>
Distrito Central	SIMON BOLIVAR N 2	LAS MERCEDES	Maestro/a	15,393.84	1,493.54	13,900.30
Distrito Central	SIMON BOLIVAR N 2	LAS MERCEDES	Maestro/a	11,663.88	1,540.37	10,123.51
Distrito Central	SIMON BOLIVAR N 2	LAS MERCEDES	Maestro/a	16,202.35	1,953.45	14,248.90
Distrito Central	SIMON BOLIVAR N 2	LAS MERCEDES	Maestro/a	11,663.88	2,614.14	9,049.74
Distrito Central	SIMON BOLIVAR N 2	LAS MERCEDES	Maestro/a	16,202.35	2,657.88	13,544.47
Distrito Central	SIMON BOLIVAR N 2	LAS MERCEDES	Maestro/a	24,412.70	3,402.72	21,009.98
Distrito Central	SIMON BOLIVAR N 2	LAS MERCEDES	Maestro/a	11,663.88	4,884.82	6,779.06
Distrito Central	SIMON BOLIVAR N 2	LAS MERCEDES	Maestro/a	12,472.39	5,345.15	7,127.24
Distrito Central	SIMON BOLIVAR N 2	LAS MERCEDES	Maestro/a	21,861.97	5,762.68	16,099.29
Distrito Central	SIMON BOLIVAR N 2	LAS MERCEDES	Maestro/a	21,861.97	10,709.56	11,152.41
Distrito Central	SIMON BOLIVAR N 2	LAS MERCEDES	Maestro/a	17,010.88	11,333.51	5,677.37
Distrito Central	SIMON BOLIVAR N 2	LAS MERCEDES	Maestro/a	15,706.46	12,324.66	3,381.80
Distrito Central	SIMON BOLIVAR N 2	LAS MERCEDES	Maestro/a	14,089.43	13,426.27	663.16
Distrito Central	SIMON BOLIVAR N 2	LAS MERCEDES	Maestro/a	15,954.41	14,098.41	1,856.00
Distrito Central	SIMON BOLIVAR N 2	LAS MERCEDES	Maestro/a	16,514.98	14,838.43	1,676.55
Distrito Central	SIMON BOLIVAR N 2	LAS MERCEDES	Maestro/a	19,188.48	16,125.98	3,062.50
Distrito Central	SIMON BOLIVAR N 2	LAS MERCEDES	Maestro/a	23,906.71	16,869.35	7,037.36
Distrito Central	SIMON BOLIVAR N 2	LAS MERCEDES	Maestro/a	18,132.01	17,729.64	402.37
Distrito Central	SIMON BOLIVAR N 2	LAS MERCEDES	Maestro/a	20,244.94	17,744.93	2,500.01
Distrito Central	SIMON BOLIVAR N 2	LAS MERCEDES	Maestro/a	25,100.52	20,764.38	4,336.14
Distrito Central	SIMON BOLIVAR N 2	LAS MERCEDES	Maestro/a	30,832.02	22,601.96	8,230.06
Distrito Central	ESCUELA MOISES STARKMAN PINEL SECTOR 7 B	COLONIA VILLANUEVA, DISTRITO CENTRAL	Maestro/a	18,627.91	4,095.94	14,531.97
Distrito Central	JUAN RAMON MOLINA	SAN MIGUEL	Maestro/a	17,819.39	9,173.61	8,645.78
Distrito Central	SIMON BOLIVAR N 3	COL LAS MERCEDES	Director/a Pre-escolar / Primaria / Basico	23,906.71	16,869.35	7,037.36

**Reporte de planillas Docentes, Mes de Mayo Departamento de Francisco Morazan**


<u>Municipio</u>	<u>Centro Educativo</u>	<u>Dirección del Centro</u>	<u>Cargo</u>	<u>Sueldo Bruto</u>	<u>Deducciones</u>	<u>Sueldo Neto</u>
Distrito Central	SIMON BOLIVAR N 3	COL LAS MERCEDES	Maestro/a	.00	.00	.00
Distrito Central	SIMON BOLIVAR N 3	COL LAS MERCEDES	Maestro/a	22,674.98	4,829.24	17,845.74
Distrito Central	SIMON BOLIVAR N 3	COL LAS MERCEDES	Maestro/a	21,866.45	12,948.05	8,918.40
Distrito Central	SIMON BOLIVAR N 3	COL LAS MERCEDES	Maestro/a	25,100.52	13,795.84	11,304.68
Distrito Central	SIMON BOLIVAR N 3	COL LAS MERCEDES	Maestro/a	20,032.93	16,594.61	3,438.32
Distrito Central	SIMON BOLIVAR N 3	COL LAS MERCEDES	Maestro/a	30,006.81	17,992.00	12,014.81
Distrito Central	SIMON BOLIVAR N 3	COL LAS MERCEDES	Maestro/a	30,006.82	28,739.65	1,267.17
Distrito Central	SOCIEDAD AMIGOS DE LOS NI/OS /		Maestro/a	.00	.00	.00
Distrito Central	SOCIEDAD AMIGOS DE LOS NI/OS /		Maestro/a	15,393.84	1,838.77	13,555.07
Distrito Central	SOCIEDAD AMIGOS DE LOS NI/OS /		Maestro/a	14,768.49	10,600.37	4,168.12
Distrito Central	SOLEDAD DE RAMIREZ	LAS ORICA COFRADIA	Maestro/a	.00	.00	.00
Distrito Central	SOLEDAD DE RAMIREZ	LAS ORICA COFRADIA	Maestro/a	21,861.97	18,672.37	3,189.60
Distrito Central	SONRISAS INFANTILES	BOULEVARD SUYAPA,BLOQUE MATERNO INFANTIL,SEXTO PISO 6	Maestro/a	.00	.00	.00
Distrito Central	SONRISAS INFANTILES	BOULEVARD SUYAPA,BLOQUE MATERNO INFANTIL,SEXTO PISO 6	Maestro/a	22,116.65	10,189.02	11,927.63
Distrito Central	SONRISAS INFANTILES	BOULEVARD SUYAPA,BLOQUE MATERNO INFANTIL,SEXTO PISO 6	Maestro/a	13,280.92	11,137.03	2,143.89
Distrito Central	SONRISAS INFANTILES	BOULEVARD SUYAPA,BLOQUE MATERNO INFANTIL,SEXTO PISO 6	Maestro/a	18,627.91	13,313.14	5,314.77
Distrito Central	SOTERO BARAHONA	EL HATILLO	Maestro/a	.00	.00	.00
Distrito Central	SOTERO BARAHONA	EL HATILLO	Maestro/a	15,393.84	1,444.22	13,949.62
Distrito Central	SOTERO BARAHONA	EL HATILLO	Maestro/a	16,202.35	1,957.22	14,245.13
Distrito Central	SOTERO BARAHONA	EL HATILLO	Maestro/a	16,202.35	2,607.90	13,594.45
Distrito Central	SOTERO BARAHONA	EL HATILLO	Maestro/a	22,123.35	7,702.65	14,420.70
Distrito Central	SOTERO BARAHONA	EL HATILLO	Maestro/a	23,988.33	7,869.64	16,118.69

**Reporte de planillas Docentes, Mes de Mayo Departamento de Francisco Morazan**

<u>Municipio</u>	<u>Centro Educativo</u>	<u>Dirección del Centro</u>	<u>Cargo</u>	<u>Sueldo Bruto</u>	<u>Deducciones</u>	<u>Sueldo Neto</u>
Distrito Central	SOTERO BARAHONA	EL HATILLO	Maestro/a	15,407.28	11,817.94	3,589.34
Distrito Central	SOTERO BARAHONA	EL HATILLO	Maestro/a	20,244.94	13,686.51	6,558.43
Distrito Central	SOTERO BARAHONA	EL HATILLO	Maestro/a	20,258.36	19,125.69	1,132.67
Distrito Central	STA CRUZ ABAJO / ESC JOSE T CABA/AS		Maestro/a	.00	.00	.00
Distrito Central	STA CRUZ ABAJO / ESC JOSE T CABA/AS		Maestro/a	18,132.01	17,124.26	1,007.75
Distrito Central	SUPERACION /		Maestro/a	.00	.00	.00
Distrito Central	SUPERACION /		Maestro/a	16,340.87	12,561.98	3,778.89
Distrito Central	CAMARA JUNIOR 1	SAN LUIS	Maestro/a	12,472.39	4,617.62	7,854.77
Distrito Central	SUPERACION /		Maestro/a	26,717.56	16,602.16	10,115.40
Distrito Central	SUPERACION /		Maestro/a	43,537.19	37,787.57	5,749.62
Distrito Central	SUPERACION HATO DE ENMEDIO	COL HATO DE ENMEDIO	Maestro/a	.00	.00	.00
Distrito Central	SUPERACION HATO DE ENMEDIO	COL HATO DE ENMEDIO	Maestro/a	23,483.49	8,762.63	14,720.86
Distrito Central	SUPERACION HATO DE ENMEDIO	COL HATO DE ENMEDIO	Maestro/a	24,292.01	14,266.29	10,025.72
Distrito Central	SUPERACION HATO DE ENMEDIO	COL HATO DE ENMEDIO	Maestro/a	25,100.52	21,903.91	3,196.61
Distrito Central	SUPERACION INFANTIL	CALLE PPAL TERMINAL TRANSPORTES URBANOS	Maestro/a	.00	.00	.00
Distrito Central	SUPERACION INFANTIL	CALLE PPAL TERMINAL TRANSPORTES URBANOS	Maestro/a	15,393.84	1,493.54	13,900.30
Distrito Central	SUPERACION INFANTIL	CALLE PPAL TERMINAL TRANSPORTES URBANOS	Maestro/a	15,393.84	1,838.77	13,555.07
Distrito Central	SUPERACION SAN FRANCISCO	COLONIA SAN BUENA	ASISTENTE DE LABORATORIO	.00	.00	.00
Distrito Central	SUPERACION SAN FRANCISCO	COLONIA SAN BUENA	ASISTENTE DE LABORATORIO	33,869.34	27,785.38	6,083.96
Distrito Central	SUPERACION SAN FRANCISCO	COLONIA SAN BUENA	ASISTENTE DE ORIENTACION	.00	.00	.00
Distrito Central	SUPERACION SAN FRANCISCO	COLONIA SAN BUENA	ASISTENTE DE ORIENTACION	17,690.05	1,627.91	16,062.14
Distrito Central	SUPERACION SAN FRANCISCO	COLONIA SAN BUENA	ASISTENTE DE ORIENTACION	30,901.79	3,443.85	27,457.94
Distrito Central	SUPERACION SAN FRANCISCO	COLONIA SAN BUENA	ASISTENTE DE TALLER	.00	.00	.00
Distrito Central	SUPERACION SAN FRANCISCO	COLONIA SAN BUENA	ASISTENTE DE TALLER	17,690.05	2,022.46	15,667.59

**Reporte de planillas Docentes, Mes de Mayo Departamento de Francisco Morazan**

<u>Municipio</u>	<u>Centro Educativo</u>	<u>Dirección del Centro</u>	<u>Cargo</u>	<u>Sueldo Bruto</u>	<u>Deducciones</u>	<u>Sueldo Neto</u>
Distrito Central	SUPERACION SAN FRANCISCO	COLONIA SAN BUENA	ASISTENTE DE TALLER DE HOGAR	.00	.00	.00
Distrito Central	SUPERACION SAN FRANCISCO	COLONIA SAN BUENA	ASISTENTE DE TALLER DE HOGAR	26,534.90	4,600.84	21,934.06
Distrito Central	SUPERACION SAN FRANCISCO	COLONIA SAN BUENA	CONSEJERO DE ESTUDIANTES	.00	.00	.00
Distrito Central	SUPERACION SAN FRANCISCO	COLONIA SAN BUENA	CONSEJERO DE ESTUDIANTES	30,146.59	13,004.67	17,141.92
Distrito Central	SUPERACION SAN FRANCISCO	COLONIA SAN BUENA	CONSEJERO DE ESTUDIANTES	30,146.59	14,042.53	16,104.06
Distrito Central	SUPERACION SAN FRANCISCO	COLONIA SAN BUENA	Director/a de Media	.00	.00	.00
Distrito Central	SUPERACION SAN FRANCISCO	COLONIA SAN BUENA	Director/a de Media	35,394.30	3,498.21	31,896.09
Distrito Central	SUPERACION SAN FRANCISCO	COLONIA SAN BUENA	JEFE DE DEPARTAMENTO DE ORIENTACION	.00	.00	.00
Distrito Central	SUPERACION SAN FRANCISCO	COLONIA SAN BUENA	JEFE DE DEPARTAMENTO DE ORIENTACION	33,707.42	7,993.11	25,714.31
Distrito Central	SUPERACION SAN FRANCISCO	COLONIA SAN BUENA	Maestro/a	.00	.00	.00
Distrito Central	SUPERACION SAN FRANCISCO	COLONIA SAN BUENA	Maestro/a	10,169.17	1,026.25	9,142.92
Distrito Central	SUPERACION SAN FRANCISCO	COLONIA SAN BUENA	Maestro/a	14,111.02	1,341.59	12,769.43
Distrito Central	SUPERACION SAN FRANCISCO	COLONIA SAN BUENA	Maestro/a	15,347.14	1,440.48	13,906.66
Distrito Central	SUPERACION SAN FRANCISCO	COLONIA SAN BUENA	Maestro/a	14,966.23	1,459.33	13,506.90
Distrito Central	SUPERACION SAN FRANCISCO	COLONIA SAN BUENA	Maestro/a	16,904.27	1,565.05	15,339.22
Distrito Central	JUAN RAMON MOLINA	SAN MIGUEL	Maestro/a	18,627.91	9,053.63	9,574.28
Distrito Central	JUAN RAMON MOLINA	SAN MIGUEL	Maestro/a	13,280.92	7,656.60	5,624.32
Distrito Central	JUAN RAMON MOLINA	SAN MIGUEL	Maestro/a	17,819.39	9,663.68	8,155.71
Distrito Central	JUAN RAMON MOLINA	SAN MIGUEL	Maestro/a	11,663.88	9,670.25	1,993.63
Distrito Central	SUPERACION SAN FRANCISCO	COLONIA SAN BUENA	Maestro/a	17,659.48	2,020.02	15,639.46
Distrito Central	SUPERACION SAN FRANCISCO	COLONIA SAN BUENA	Maestro/a	21,217.85	2,122.32	19,095.53
Distrito Central	SUPERACION SAN FRANCISCO	COLONIA SAN BUENA	Maestro/a	21,813.15	2,175.90	19,637.25
Distrito Central	SUPERACION SAN FRANCISCO	COLONIA SAN BUENA	Maestro/a	21,861.97	2,229.61	19,632.36
Distrito Central	SUPERACION SAN FRANCISCO	COLONIA SAN BUENA	Maestro/a	16,202.35	2,302.45	13,899.90



### Reporte de planillas Docentes, Mes de Mayo Departamento de Francisco Morazan

<u>Municipio</u>	<u>Centro Educativo</u>	<u>Dirección del Centro</u>	<u>Cargo</u>	<u>Sueldo Bruto</u>	<u>Deducciones</u>	<u>Sueldo Neto</u>
Distrito Central	SUPERACION SAN FRANCISCO	COLONIA SAN BUENA	Maestro/a	23,807.79	2,355.41	21,452.38
Distrito Central	SUPERACION SAN FRANCISCO	COLONIA SAN BUENA	Maestro/a	23,807.80	2,355.41	21,452.39
Distrito Central	SUPERACION SAN FRANCISCO	COLONIA SAN BUENA	Maestro/a	14,966.24	2,460.90	12,505.34
Distrito Central	SUPERACION SAN FRANCISCO	COLONIA SAN BUENA	Maestro/a	26,232.93	2,573.67	23,659.26
Distrito Central	SUPERACION SAN FRANCISCO	COLONIA SAN BUENA	Maestro/a	15,393.84	2,737.78	12,656.06
Distrito Central	SUPERACION SAN FRANCISCO	COLONIA SAN BUENA	Maestro/a	16,202.35	2,808.90	13,393.45
Distrito Central	SUPERACION SAN FRANCISCO	COLONIA SAN BUENA	Maestro/a	25,424.83	2,895.51	22,529.32
Distrito Central	SUPERACION SAN FRANCISCO	COLONIA SAN BUENA	Maestro/a	32,275.05	3,166.78	29,108.27
Distrito Central	SUPERACION SAN FRANCISCO	COLONIA SAN BUENA	Maestro/a	13,683.42	3,251.63	10,431.79
Distrito Central	SUPERACION SAN FRANCISCO	COLONIA SAN BUENA	Maestro/a	35,394.30	3,498.21	31,896.09
Distrito Central	SUPERACION SAN FRANCISCO	COLONIA SAN BUENA	Maestro/a	23,052.59	3,537.45	19,515.14
Distrito Central	SUPERACION SAN FRANCISCO	COLONIA SAN BUENA	Maestro/a	33,838.78	3,558.20	30,280.58
Distrito Central	SUPERACION SAN FRANCISCO	COLONIA SAN BUENA	Maestro/a	27,583.85	3,635.82	23,948.03
Distrito Central	SUPERACION SAN FRANCISCO	COLONIA SAN BUENA	Maestro/a	15,771.45	3,837.54	11,933.91
Distrito Central	SUPERACION SAN FRANCISCO	COLONIA SAN BUENA	Maestro/a	26,534.90	4,600.84	21,934.06
Distrito Central	SUPERACION SAN FRANCISCO	COLONIA SAN BUENA	Maestro/a	21,435.55	5,091.23	16,344.32
Distrito Central	SUPERACION SAN FRANCISCO	COLONIA SAN BUENA	Maestro/a	25,478.13	5,355.06	20,123.07
Distrito Central	SUPERACION SAN FRANCISCO	COLONIA SAN BUENA	Maestro/a	14,538.62	5,427.56	9,111.06
Distrito Central	SUPERACION SAN FRANCISCO	COLONIA SAN BUENA	Maestro/a	31,195.53	5,595.42	25,600.11
Distrito Central	SUPERACION SAN FRANCISCO	COLONIA SAN BUENA	Maestro/a	35,810.20	5,640.86	30,169.34
Distrito Central	SUPERACION SAN FRANCISCO	COLONIA SAN BUENA	Maestro/a	9,360.65	6,066.58	3,294.07
Distrito Central	SUPERACION SAN FRANCISCO	COLONIA SAN BUENA	Maestro/a	23,807.79	6,386.50	17,421.29
Distrito Central	SUPERACION SAN FRANCISCO	COLONIA SAN BUENA	Maestro/a	30,764.62	6,638.87	24,125.75
Distrito Central	21 DE OCTUBRE	COLONIA 21 DE OCT	Maestro/a	29,418.59	15,403.44	14,015.15

**Reporte de planillas Docentes, Mes de Mayo Departamento de Francisco Morazan**

<u>Municipio</u>	<u>Centro Educativo</u>	<u>Dirección del Centro</u>	<u>Cargo</u>	<u>Sueldo Bruto</u>	<u>Deducciones</u>	<u>Sueldo Neto</u>
Distrito Central	SUPERACION SAN FRANCISCO	COLONIA SAN BUENA	Maestro/a	34,624.08	7,448.50	27,175.58
Distrito Central	SUPERACION SAN FRANCISCO	COLONIA SAN BUENA	Maestro/a	22,244.05	7,548.87	14,695.18
Distrito Central	SUPERACION SAN FRANCISCO	COLONIA SAN BUENA	Maestro/a	16,202.35	7,831.41	8,370.94
Distrito Central	SUPERACION SAN FRANCISCO	COLONIA SAN BUENA	Maestro/a	26,233.34	7,842.35	18,390.99
Distrito Central	SUPERACION SAN FRANCISCO	COLONIA SAN BUENA	Maestro/a	16,904.26	8,076.60	8,827.66
Distrito Central	SUPERACION SAN FRANCISCO	COLONIA SAN BUENA	Maestro/a	13,280.91	8,130.99	5,149.92
Distrito Central	SUPERACION SAN FRANCISCO	COLONIA SAN BUENA	Maestro/a	13,255.80	8,540.85	4,714.95
Distrito Central	SUPERACION SAN FRANCISCO	COLONIA SAN BUENA	Maestro/a	15,774.74	8,880.07	6,894.67
Distrito Central	SUPERACION SAN FRANCISCO	COLONIA SAN BUENA	Maestro/a	23,319.10	8,925.05	14,394.05
Distrito Central	SUPERACION SAN FRANCISCO	COLONIA SAN BUENA	Maestro/a	24,398.61	9,617.90	14,780.71
Distrito Central	SUPERACION SAN FRANCISCO	COLONIA SAN BUENA	Maestro/a	21,866.45	9,878.78	11,987.67
Distrito Central	SUPERACION SAN FRANCISCO	COLONIA SAN BUENA	Maestro/a	22,190.76	9,958.07	12,232.69
Distrito Central	SUPERACION SAN FRANCISCO	COLONIA SAN BUENA	Maestro/a	19,315.60	10,046.51	9,269.09
Distrito Central	SUPERACION SAN FRANCISCO	COLONIA SAN BUENA	Maestro/a	18,090.37	10,082.49	8,007.88
Distrito Central	SUPERACION SAN FRANCISCO	COLONIA SAN BUENA	Maestro/a	18,414.69	10,146.38	8,268.31
Distrito Central	SUPERACION SAN FRANCISCO	COLONIA SAN BUENA	Maestro/a	28,285.75	10,209.23	18,076.52
Distrito Central	SUPERACION SAN FRANCISCO	COLONIA SAN BUENA	Maestro/a	23,430.19	10,213.40	13,216.79
Distrito Central	SUPERACION SAN FRANCISCO	COLONIA SAN BUENA	Maestro/a	22,674.97	10,831.96	11,843.01
Distrito Central	SUPERACION SAN FRANCISCO	COLONIA SAN BUENA	Maestro/a	22,568.36	11,052.12	11,516.24
Distrito Central	SUPERACION SAN FRANCISCO	COLONIA SAN BUENA	Maestro/a	14,966.23	11,072.85	3,893.38
Distrito Central	SUPERACION SAN FRANCISCO	COLONIA SAN BUENA	Maestro/a	28,258.06	11,114.40	17,143.66
Distrito Central	SUPERACION SAN FRANCISCO	COLONIA SAN BUENA	Maestro/a	22,297.37	11,435.01	10,862.36
Distrito Central	SUPERACION SAN FRANCISCO	COLONIA SAN BUENA	Maestro/a	26,233.33	11,450.18	14,783.15
Distrito Central	SUPERACION SAN FRANCISCO	COLONIA SAN BUENA	Maestro/a	25,855.73	11,648.85	14,206.88

**Reporte de planillas Docentes, Mes de Mayo Departamento de Francisco Morazan**

<u>Municipio</u>	<u>Centro Educativo</u>	<u>Dirección del Centro</u>	<u>Cargo</u>	<u>Sueldo Bruto</u>	<u>Deducciones</u>	<u>Sueldo Neto</u>
Distrito Central	SUPERACION SAN FRANCISCO	COLONIA SAN BUENA	Maestro/a	18,627.91	11,650.24	6,977.67
Distrito Central	SUPERACION SAN FRANCISCO	COLONIA SAN BUENA	Maestro/a	28,716.69	11,776.23	16,940.46
Distrito Central	SUPERACION SAN FRANCISCO	COLONIA SAN BUENA	Maestro/a	17,819.38	12,229.65	5,589.73
Distrito Central	SUPERACION SAN FRANCISCO	COLONIA SAN BUENA	Maestro/a	32,652.65	12,378.31	20,274.34
Distrito Central	SUPERACION SAN FRANCISCO	COLONIA SAN BUENA	Maestro/a	24,375.40	12,543.13	11,832.27
Distrito Central	SUPERACION SAN FRANCISCO	COLONIA SAN BUENA	Maestro/a	29,471.90	12,584.23	16,887.67
Distrito Central	SUPERACION SAN FRANCISCO	COLONIA SAN BUENA	Maestro/a	36,026.37	12,718.92	23,307.45
Distrito Central	ESCUELA MOISES STARKMAN PINEL SECTOR 7 B	COLONIA VILLANUEVA, DISTRITO CENTRAL	Maestro/a	19,436.42	7,355.25	12,081.17
Distrito Central	JUAN RAMON MOLINA	SAN MIGUEL	Maestro/a	14,897.95	6,482.91	8,415.04
Distrito Central	SUPERACION SAN FRANCISCO	COLONIA SAN BUENA	Maestro/a	34,872.22	12,985.24	21,886.98
Distrito Central	SUPERACION SAN FRANCISCO	COLONIA SAN BUENA	Maestro/a	30,146.59	13,004.67	17,141.92
Distrito Central	SUPERACION SAN FRANCISCO	COLONIA SAN BUENA	Maestro/a	22,621.66	13,014.62	9,607.04
Distrito Central	SUPERACION SAN FRANCISCO	COLONIA SAN BUENA	Maestro/a	32,221.75	13,599.10	18,622.65
Distrito Central	SUPERACION SAN FRANCISCO	COLONIA SAN BUENA	Maestro/a	21,488.84	13,940.38	7,548.46
Distrito Central	SUPERACION SAN FRANCISCO	COLONIA SAN BUENA	Maestro/a	30,146.59	14,042.53	16,104.06
Distrito Central	SUPERACION SAN FRANCISCO	COLONIA SAN BUENA	Maestro/a	27,850.38	14,784.50	13,065.88
Distrito Central	SUPERACION SAN FRANCISCO	COLONIA SAN BUENA	Maestro/a	33,136.87	14,830.60	18,306.27
Distrito Central	SUPERACION SAN FRANCISCO	COLONIA SAN BUENA	Maestro/a	33,030.26	15,037.85	17,992.41
Distrito Central	SUPERACION SAN FRANCISCO	COLONIA SAN BUENA	Maestro/a	24,616.30	15,539.93	9,076.37
Distrito Central	SUPERACION SAN FRANCISCO	COLONIA SAN BUENA	Maestro/a	34,582.31	15,641.80	18,940.51
Distrito Central	SUPERACION SAN FRANCISCO	COLONIA SAN BUENA	Maestro/a	23,807.79	16,296.37	7,511.42
Distrito Central	SUPERACION SAN FRANCISCO	COLONIA SAN BUENA	Maestro/a	19,440.02	16,804.36	2,635.66
Distrito Central	SUPERACION SAN FRANCISCO	COLONIA SAN BUENA	Maestro/a	32,652.66	16,888.50	15,764.16
Distrito Central	SUPERACION SAN FRANCISCO	COLONIA SAN BUENA	Maestro/a	36,565.90	17,570.78	18,995.12

**Reporte de planillas Docentes, Mes de Mayo Departamento de Francisco Morazan**

<u>Municipio</u>	<u>Centro Educativo</u>	<u>Dirección del Centro</u>	<u>Cargo</u>	<u>Sueldo Bruto</u>	<u>Deducciones</u>	<u>Sueldo Neto</u>
Distrito Central	SUPERACION SAN FRANCISCO	COLONIA SAN BUENA	Maestro/a	26,664.26	18,502.40	8,161.86
Distrito Central	SUPERACION SAN FRANCISCO	COLONIA SAN BUENA	Maestro/a	27,041.86	19,135.35	7,906.51
Distrito Central	SUPERACION SAN FRANCISCO	COLONIA SAN BUENA	Maestro/a	24,829.53	19,244.60	5,584.93
Distrito Central	SUPERACION SAN FRANCISCO	COLONIA SAN BUENA	Maestro/a	29,013.28	19,406.51	9,606.77
Distrito Central	SUPERACION SAN FRANCISCO	COLONIA SAN BUENA	Maestro/a	35,078.20	20,465.19	14,613.01
Distrito Central	SUPERACION SAN FRANCISCO	COLONIA SAN BUENA	Maestro/a	28,339.06	20,911.60	7,427.46
Distrito Central	SUPERACION SAN FRANCISCO	COLONIA SAN BUENA	Maestro/a	24,616.31	20,955.02	3,661.29
Distrito Central	SUPERACION SAN FRANCISCO	COLONIA SAN BUENA	Maestro/a	32,652.65	21,183.36	11,469.29
Distrito Central	SUPERACION SAN FRANCISCO	COLONIA SAN BUENA	Maestro/a	22,621.65	22,021.95	599.70
Distrito Central	SUPERACION SAN FRANCISCO	COLONIA SAN BUENA	Maestro/a	26,180.03	22,722.25	3,457.78
Distrito Central	SUPERACION SAN FRANCISCO	COLONIA SAN BUENA	Maestro/a	34,524.37	22,874.54	11,649.83
Distrito Central	SUPERACION SAN FRANCISCO	COLONIA SAN BUENA	Maestro/a	27,961.48	23,939.32	4,022.16
Distrito Central	SUPERACION SAN FRANCISCO	COLONIA SAN BUENA	Maestro/a	30,817.92	24,613.16	6,204.76
Distrito Central	SUPERACION SAN FRANCISCO	COLONIA SAN BUENA	Maestro/a	25,153.82	24,727.80	426.02
Distrito Central	SUPERACION SAN FRANCISCO	COLONIA SAN BUENA	Maestro/a	31,950.74	24,911.48	7,039.26
Distrito Central	CAMARA JUNIOR 1	SAN LUIS	Maestro/a	11,663.88	2,540.37	9,123.51
Distrito Central	SUPERACION SAN FRANCISCO	COLONIA SAN BUENA	Maestro/a	31,413.24	27,085.40	4,327.84
Distrito Central	SUPERACION SAN FRANCISCO	COLONIA SAN BUENA	Maestro/a	29,147.59	27,835.86	1,311.73
Distrito Central	SUPERACION SAN FRANCISCO	COLONIA SAN BUENA	Maestro/a	35,432.58	29,840.24	5,592.34
Distrito Central	SUPERACION SAN FRANCISCO	COLONIA SAN BUENA	Maestro/a	33,838.78	31,080.22	2,758.56
Distrito Central	SUPERACION SAN FRANCISCO	COLONIA SAN BUENA	Maestro/a	34,517.96	31,642.09	2,875.87
Distrito Central	SUPERACION SAN FRANCISCO	COLONIA SAN BUENA	Maestro/a	33,030.26	32,388.65	641.61
Distrito Central	SUPERACION SAN FRANCISCO	COLONIA SAN BUENA	Maestro/a	33,838.78	32,920.46	918.32
Distrito Central	SUPERACION SAN FRANCISCO	COLONIA SAN BUENA	Maestro/a	35,356.08	34,703.25	652.83



**Reporte de planillas Docentes, Mes de Mayo Departamento de Francisco Morazan**

<u>Municipio</u>	<u>Centro Educativo</u>	<u>Dirección del Centro</u>	<u>Cargo</u>	<u>Sueldo Bruto</u>	<u>Deducciones</u>	<u>Sueldo Neto</u>
Distrito Central	SUPERACION SAN FRANCISCO	COLONIA SAN BUENA	Maestro/a	36,535.34	34,962.40	1,572.94
Distrito Central	SUPERACION SAN FRANCISCO	COLONIA SAN BUENA	Maestro/a	38,044.28	35,918.70	2,125.58
Distrito Central	SUPERACION SAN FRANCISCO	COLONIA SAN BUENA	Maestro/a	50,775.19	37,087.73	13,687.46
Distrito Central	SUPERACION SAN FRANCISCO	COLONIA SAN BUENA	Medio. Profesor/a Ciclo Comun	.00	.00	.00
Distrito Central	SUPERACION SAN FRANCISCO	COLONIA SAN BUENA	Medio. Profesor/a Ciclo Comun	10,169.17	1,026.25	9,142.92
Distrito Central	SUPERACION SAN FRANCISCO	COLONIA SAN BUENA	Medio. Profesor/a Ciclo Comun	15,347.14	1,440.48	13,906.66
Distrito Central	SUPERACION SAN FRANCISCO	COLONIA SAN BUENA	Medio. Profesor/a Ciclo Comun	24,398.61	9,617.90	14,780.71
Distrito Central	SUPERACION SAN FRANCISCO	COLONIA SAN BUENA	Medio. Profesor/a Ciclo Comun	18,090.37	10,082.49	8,007.88
Distrito Central	SUPERACION SAN FRANCISCO	COLONIA SAN BUENA	Medio. Profesor/a Ciclo Comun	34,582.31	15,641.80	18,940.51
Distrito Central	SUPERACION SAN FRANCISCO	COLONIA SAN BUENA	Medio. Profesor/a Ciclo Comun	28,339.06	20,911.60	7,427.46
Distrito Central	SUPERACION SAN FRANCISCO	COLONIA SAN BUENA	Medio. Profesor/a Ciclo Comun	22,621.65	22,021.95	599.70
Distrito Central	SUPERACION SAN FRANCISCO	COLONIA SAN BUENA	Medio. Profesor/a Ciclo Comun	26,180.03	22,722.25	3,457.78
Distrito Central	SUPERACION SAN FRANCISCO	COLONIA SAN BUENA	Medio. Profesor/a Ciclo Comun	31,950.74	24,911.48	7,039.26
Distrito Central	SUPERACION SAN FRANCISCO	COLONIA SAN BUENA	Secretario	.00	.00	.00
Distrito Central	SUPERACION SAN FRANCISCO	COLONIA SAN BUENA	Secretario	36,026.37	12,718.92	23,307.45
Distrito Central	SUPERACION SAN FRANCISCO	COLONIA SAN BUENA	Subdirector/a de Media	.00	.00	.00
Distrito Central	SUPERACION SAN FRANCISCO	COLONIA SAN BUENA	Subdirector/a de Media	22,163.79	4,656.12	17,507.67
Distrito Central	TECNICO CULTURA POPULAR	BA. EL MACHEN	CONSEJERO	.00	.00	.00
Distrito Central	TECNICO CULTURA POPULAR	BA. EL MACHEN	CONSEJERO	36,565.90	33,605.03	2,960.87
Distrito Central	TECNICO CULTURA POPULAR	BA. EL MACHEN	CONSEJERO DE ESTUDIANTES	.00	.00	.00
Distrito Central	TECNICO CULTURA POPULAR	BA. EL MACHEN	CONSEJERO DE ESTUDIANTES	17,690.05	2,421.46	15,268.59
Distrito Central	TECNICO CULTURA POPULAR	BA. EL MACHEN	CONSEJERO DE ESTUDIANTES	36,943.51	34,187.42	2,756.09
Distrito Central	TECNICO CULTURA POPULAR	BA. EL MACHEN	CONSEJERO JEFE	.00	.00	.00
Distrito Central	JUAN RAMON MOLINA	SAN MIGUEL	Maestro/a	15,706.46	10,360.65	5,345.81

**Reporte de planillas Docentes, Mes de Mayo Departamento de Francisco Morazan**

<u>Municipio</u>	<u>Centro Educativo</u>	<u>Dirección del Centro</u>	<u>Cargo</u>	<u>Sueldo Bruto</u>	<u>Deducciones</u>	<u>Sueldo Neto</u>
Distrito Central	ESCUELA LA FRATERNIDAD	BARRIO EL CENTRO, YAGUACIRE	Maestro/a	26,770.85	22,945.44	3,825.41
Distrito Central	TECNICO CULTURA POPULAR	BA. EL MACHEN	JEFE DE TALLER O AREA	37,643.40	35,550.58	2,092.82
Distrito Central	TECNICO CULTURA POPULAR	BA. EL MACHEN	Maestro/a	.00	.00	.00
Distrito Central	TECNICO CULTURA POPULAR	BA. EL MACHEN	Maestro/a	9,407.35	1,014.61	8,392.74
Distrito Central	TECNICO CULTURA POPULAR	BA. EL MACHEN	Maestro/a	16,202.35	1,558.22	14,644.13
Distrito Central	TECNICO CULTURA POPULAR	BA. EL MACHEN	Maestro/a	21,488.83	2,541.25	18,947.58
Distrito Central	TECNICO CULTURA POPULAR	BA. EL MACHEN	Maestro/a	16,904.27	2,585.06	14,319.21
Distrito Central	TECNICO CULTURA POPULAR	BA. EL MACHEN	Maestro/a	20,356.02	3,184.07	17,171.95
Distrito Central	TECNICO CULTURA POPULAR	BA. EL MACHEN	Maestro/a	35,326.47	3,392.09	31,934.38
Distrito Central	TECNICO CULTURA POPULAR	BA. EL MACHEN	Maestro/a	21,488.84	3,490.55	17,998.29
Distrito Central	TECNICO CULTURA POPULAR	BA. EL MACHEN	Maestro/a	33,709.44	3,690.43	30,019.01
Distrito Central	TECNICO CULTURA POPULAR	BA. EL MACHEN	Maestro/a	30,280.42	3,937.95	26,342.47
Distrito Central	TECNICO CULTURA POPULAR	BA. EL MACHEN	Maestro/a	31,035.62	4,105.93	26,929.69
Distrito Central	TECNICO CULTURA POPULAR	BA. EL MACHEN	Maestro/a	34,647.30	4,873.84	29,773.46
Distrito Central	TECNICO CULTURA POPULAR	BA. EL MACHEN	Maestro/a	36,134.99	5,664.85	30,470.14
Distrito Central	TECNICO CULTURA POPULAR	BA. EL MACHEN	Maestro/a	31,844.14	6,117.39	25,726.75
Distrito Central	TECNICO CULTURA POPULAR	BA. EL MACHEN	Maestro/a	10,262.56	6,188.32	4,074.24
Distrito Central	TECNICO CULTURA POPULAR	BA. EL MACHEN	Maestro/a	33,029.85	6,642.12	26,387.73
Distrito Central	TECNICO CULTURA POPULAR	BA. EL MACHEN	Maestro/a	24,616.31	7,698.96	16,917.35
Distrito Central	TECNICO CULTURA POPULAR	BA. EL MACHEN	Maestro/a	35,326.47	7,803.75	27,522.72
Distrito Central	TECNICO CULTURA POPULAR	BA. EL MACHEN	Maestro/a	11,879.60	8,831.40	3,048.20
Distrito Central	TECNICO CULTURA POPULAR	BA. EL MACHEN	Maestro/a	13,636.70	9,877.60	3,759.10
Distrito Central	TECNICO CULTURA POPULAR	BA. EL MACHEN	Maestro/a	17,766.09	10,314.13	7,451.96
Distrito Central	TECNICO CULTURA POPULAR	BA. EL MACHEN	Maestro/a	13,255.81	10,513.72	2,742.09

**Reporte de planillas Docentes, Mes de Mayo Departamento de Francisco Morazan**


<u>Municipio</u>	<u>Centro Educativo</u>	<u>Dirección del Centro</u>	<u>Cargo</u>	<u>Sueldo Bruto</u>	<u>Deducciones</u>	<u>Sueldo Neto</u>
Distrito Central	TECNICO CULTURA POPULAR	BA. EL MACHEN	Maestro/a	33,461.17	11,144.75	22,316.42
Distrito Central	TECNICO CULTURA POPULAR	BA. EL MACHEN	Maestro/a	35,680.74	12,320.65	23,360.09
Distrito Central	TECNICO CULTURA POPULAR	BA. EL MACHEN	Maestro/a	24,722.91	12,324.38	12,398.53
Distrito Central	TECNICO CULTURA POPULAR	BA. EL MACHEN	Maestro/a	26,451.05	12,429.32	14,021.73
Distrito Central	TECNICO CULTURA POPULAR	BA. EL MACHEN	Maestro/a	32,221.75	12,546.40	19,675.35
Distrito Central	TECNICO CULTURA POPULAR	BA. EL MACHEN	Maestro/a	18,898.92	13,255.08	5,643.84
Distrito Central	TECNICO CULTURA POPULAR	BA. EL MACHEN	Maestro/a	32,792.29	13,423.54	19,368.75
Distrito Central	JUAN RAMON MOLINA	SAN MIGUEL	Maestro/a	18,132.01	12,248.08	5,883.93
Distrito Central	TECNICO CULTURA POPULAR	BA. EL MACHEN	Maestro/a	32,221.75	14,050.91	18,170.84
Distrito Central	TECNICO CULTURA POPULAR	BA. EL MACHEN	Maestro/a	34,948.86	14,106.94	20,841.92
Distrito Central	TECNICO CULTURA POPULAR	BA. EL MACHEN	Maestro/a	31,466.54	14,195.97	17,270.57
Distrito Central	TECNICO CULTURA POPULAR	BA. EL MACHEN	Maestro/a	35,054.97	14,397.24	20,657.73
Distrito Central	TECNICO CULTURA POPULAR	BA. EL MACHEN	Maestro/a	36,026.36	14,418.94	21,607.42
Distrito Central	TECNICO CULTURA POPULAR	BA. EL MACHEN	Maestro/a	33,030.26	15,037.85	17,992.41
Distrito Central	TECNICO CULTURA POPULAR	BA. EL MACHEN	Maestro/a	29,849.49	15,990.68	13,858.81
Distrito Central	TECNICO CULTURA POPULAR	BA. EL MACHEN	Maestro/a	27,908.15	16,161.14	11,747.01
Distrito Central	TECNICO CULTURA POPULAR	BA. EL MACHEN	Maestro/a	32,900.92	16,398.89	16,502.03
Distrito Central	TECNICO CULTURA POPULAR	BA. EL MACHEN	Maestro/a	20,244.94	16,816.04	3,428.90
Distrito Central	TECNICO CULTURA POPULAR	BA. EL MACHEN	Maestro/a	26,073.44	17,976.65	8,096.79
Distrito Central	TECNICO CULTURA POPULAR	BA. EL MACHEN	Maestro/a	22,132.97	18,037.10	4,095.87
Distrito Central	TECNICO CULTURA POPULAR	BA. EL MACHEN	Maestro/a	32,221.75	18,314.97	13,906.78
Distrito Central	TECNICO CULTURA POPULAR	BA. EL MACHEN	Maestro/a	31,466.54	19,691.94	11,774.60
Distrito Central	TECNICO CULTURA POPULAR	BA. EL MACHEN	Maestro/a	30,658.01	20,083.79	10,574.22
Distrito Central	TECNICO CULTURA POPULAR	BA. EL MACHEN	Maestro/a	23,861.08	22,058.80	1,802.28

**Reporte de planillas Docentes, Mes de Mayo Departamento de Francisco Morazan**

<u>Municipio</u>	<u>Centro Educativo</u>	<u>Dirección del Centro</u>	<u>Cargo</u>	<u>Sueldo Bruto</u>	<u>Deducciones</u>	<u>Sueldo Neto</u>
Distrito Central	TECNICO CULTURA POPULAR	BA. EL MACHEN	Maestro/a	29,902.81	22,998.21	6,904.60
Distrito Central	TECNICO CULTURA POPULAR	BA. EL MACHEN	Maestro/a	29,147.58	23,185.04	5,962.54
Distrito Central	TECNICO CULTURA POPULAR	BA. EL MACHEN	Maestro/a	27,774.33	23,452.54	4,321.79
Distrito Central	TECNICO CULTURA POPULAR	BA. EL MACHEN	Maestro/a	32,235.85	24,420.09	7,815.76
Distrito Central	TECNICO CULTURA POPULAR	BA. EL MACHEN	Maestro/a	27,690.47	24,450.23	3,240.24
Distrito Central	TECNICO CULTURA POPULAR	BA. EL MACHEN	Maestro/a	33,030.26	24,811.72	8,218.54
Distrito Central	TECNICO CULTURA POPULAR	BA. EL MACHEN	Maestro/a	37,752.02	24,937.35	12,814.67
Distrito Central	TECNICO CULTURA POPULAR	BA. EL MACHEN	Maestro/a	25,531.43	25,125.53	405.90
Distrito Central	TECNICO CULTURA POPULAR	BA. EL MACHEN	Maestro/a	34,517.96	25,154.82	9,363.14
Distrito Central	TECNICO CULTURA POPULAR	BA. EL MACHEN	Maestro/a	38,451.91	26,800.86	11,651.05
Distrito Central	TECNICO CULTURA POPULAR	BA. EL MACHEN	Maestro/a	32,275.04	27,020.71	5,254.33
Distrito Central	TECNICO CULTURA POPULAR	BA. EL MACHEN	Maestro/a	34,517.96	28,602.30	5,915.66
Distrito Central	TECNICO CULTURA POPULAR	BA. EL MACHEN	Maestro/a	30,604.71	28,923.24	1,681.47
Distrito Central	TECNICO CULTURA POPULAR	BA. EL MACHEN	Maestro/a	31,035.62	29,229.06	1,806.56
Distrito Central	TECNICO CULTURA POPULAR	BA. EL MACHEN	Maestro/a	32,221.75	29,611.07	2,610.68
Distrito Central	ESCUELA MOISES STARKMAN PINEL SECTOR 7 B	COLONIA VILLANUEVA, DISTRITO CENTRAL	Maestro/a	17,819.39	8,223.28	9,596.11
Distrito Central	ESCUELA MOISES STARKMAN PINEL SECTOR 7 B	COLONIA VILLANUEVA, DISTRITO CENTRAL	Maestro/a	17,819.39	8,160.57	9,658.82
Distrito Central	TECNICO CULTURA POPULAR	BA. EL MACHEN	Medio. Profesor/a Ciclo Comun	.00	.00	.00
Distrito Central	TECNICO CULTURA POPULAR	BA. EL MACHEN	Medio. Profesor/a Ciclo Comun	5,512.18	653.70	4,858.48
Distrito Central	TECNICO CULTURA POPULAR	BA. EL MACHEN	Medio. Profesor/a Ciclo Comun	9,407.35	1,014.61	8,392.74
Distrito Central	TECNICO CULTURA POPULAR	BA. EL MACHEN	Medio. Profesor/a Ciclo Comun	6,841.71	1,259.35	5,582.36
Distrito Central	TECNICO CULTURA POPULAR	BA. EL MACHEN	Medio. Profesor/a Ciclo Comun	21,488.83	2,541.25	18,947.58
Distrito Central	TECNICO CULTURA POPULAR	BA. EL MACHEN	Medio. Profesor/a Ciclo Comun	29,796.19	8,037.24	21,758.95
Distrito Central	TECNICO CULTURA POPULAR	BA. EL MACHEN	Medio. Profesor/a Ciclo Comun	11,879.60	8,831.40	3,048.20

**Reporte de planillas Docentes, Mes de Mayo Departamento de Francisco Morazan**

<u>Municipio</u>	<u>Centro Educativo</u>	<u>Dirección del Centro</u>	<u>Cargo</u>	<u>Sueldo Bruto</u>	<u>Deducciones</u>	<u>Sueldo Neto</u>
Distrito Central	TECNICO CULTURA POPULAR	BA. EL MACHEN	Medio. Profesor/a Ciclo Comun	14,966.23	9,747.38	5,218.85
Distrito Central	TECNICO CULTURA POPULAR	BA. EL MACHEN	Medio. Profesor/a Ciclo Comun	17,766.09	10,314.13	7,451.96
Distrito Central	TECNICO CULTURA POPULAR	BA. EL MACHEN	Medio. Profesor/a Ciclo Comun	29,849.50	10,398.07	19,451.43
Distrito Central	TECNICO CULTURA POPULAR	BA. EL MACHEN	Medio. Profesor/a Ciclo Comun	13,255.81	10,513.72	2,742.09
Distrito Central	TECNICO CULTURA POPULAR	BA. EL MACHEN	Medio. Profesor/a Ciclo Comun	26,451.05	12,429.32	14,021.73
Distrito Central	TECNICO CULTURA POPULAR	BA. EL MACHEN	Medio. Profesor/a Ciclo Comun	18,898.92	13,255.08	5,643.84
Distrito Central	TECNICO CULTURA POPULAR	BA. EL MACHEN	Medio. Profesor/a Ciclo Comun	19,925.12	13,790.92	6,134.20
Distrito Central	TECNICO CULTURA POPULAR	BA. EL MACHEN	Medio. Profesor/a Ciclo Comun	33,030.26	15,037.85	17,992.41
Distrito Central	TECNICO CULTURA POPULAR	BA. EL MACHEN	Medio. Profesor/a Ciclo Comun	28,285.77	15,902.49	12,383.28
Distrito Central	TECNICO CULTURA POPULAR	BA. EL MACHEN	Medio. Profesor/a Ciclo Comun	29,849.49	15,990.68	13,858.81
Distrito Central	TECNICO CULTURA POPULAR	BA. EL MACHEN	Medio. Profesor/a Ciclo Comun	27,908.15	16,161.14	11,747.01
Distrito Central	TECNICO CULTURA POPULAR	BA. EL MACHEN	Medio. Profesor/a Ciclo Comun	22,190.76	16,225.88	5,964.88
Distrito Central	TECNICO CULTURA POPULAR	BA. EL MACHEN	Medio. Profesor/a Ciclo Comun	25,264.91	19,966.90	5,298.01
Distrito Central	TECNICO CULTURA POPULAR	BA. EL MACHEN	Medio. Profesor/a Ciclo Comun	29,147.58	23,185.04	5,962.54
Distrito Central	TECNICO CULTURA POPULAR	BA. EL MACHEN	Medio. Profesor/a Ciclo Comun	36,164.58	30,765.76	5,398.82
Distrito Central	TECNICO CULTURA POPULAR	BA. EL MACHEN	ORIENTADOR	.00	.00	.00
Distrito Central	TECNICO CULTURA POPULAR	BA. EL MACHEN	ORIENTADOR	36,834.88	21,439.40	15,395.48
Distrito Central	TECNICO CULTURA POPULAR	BA. EL MACHEN	SECRETARIA	.00	.00	.00
Distrito Central	TECNICO CULTURA POPULAR	BA. EL MACHEN	SECRETARIA	18,389.94	8,956.91	9,433.03
Distrito Central	TECNICO CULTURA POPULAR	BA. EL MACHEN	Subdirector/a de Media	.00	.00	.00
Distrito Central	TECNICO CULTURA POPULAR	BA. EL MACHEN	Subdirector/a de Media	23,780.82	18,502.47	5,278.35
Distrito Central	TECNICO HONDURAS	COLONIA KENNEDY	ASISTENTE DE LABORATORIO	.00	.00	.00
Distrito Central	TECNICO HONDURAS	COLONIA KENNEDY	ASISTENTE DE LABORATORIO	38,460.80	9,804.06	28,656.74
Distrito Central	21 DE OCTUBRE	COLONIA 21 DE OCT	Maestro/a	20,244.94	15,534.70	4,710.24




### Reporte de planillas Docentes, Mes de Mayo Departamento de Francisco Morazan

<u>Municipio</u>	<u>Centro Educativo</u>	<u>Dirección del Centro</u>	<u>Cargo</u>	<u>Sueldo Bruto</u>	<u>Deducciones</u>	<u>Sueldo Neto</u>
Distrito Central	TECNICO HONDURAS	COLONIA KENNEDY	ASISTENTE DE ORIENTACION	.00	.00	.00
Distrito Central	TECNICO HONDURAS	COLONIA KENNEDY	ASISTENTE DE ORIENTACION	18,498.56	6,958.59	11,539.97
Distrito Central	TECNICO HONDURAS	COLONIA KENNEDY	ASISTENTE DE ORIENTACION	23,891.67	9,315.33	14,576.34
Distrito Central	TECNICO HONDURAS	COLONIA KENNEDY	ASISTENTE DE ORIENTACION	36,489.38	11,438.41	25,050.97
Distrito Central	TECNICO HONDURAS	COLONIA KENNEDY	ASISTENTE DE ORIENTACION	19,307.09	12,139.75	7,167.34
Distrito Central	TECNICO HONDURAS	COLONIA KENNEDY	ASISTENTE DE ORIENTACION	36,134.99	34,746.02	1,388.97
Distrito Central	TECNICO HONDURAS	COLONIA KENNEDY	CONSEJERO DE ESTUDIANTES	.00	.00	.00
Distrito Central	TECNICO HONDURAS	COLONIA KENNEDY	CONSEJERO DE ESTUDIANTES	30,146.59	8,631.55	21,515.04
Distrito Central	TECNICO HONDURAS	COLONIA KENNEDY	CONSEJERO DE ESTUDIANTES	39,069.87	10,965.09	28,104.78
Distrito Central	TECNICO HONDURAS	COLONIA KENNEDY	CONSEJERO DE ESTUDIANTES	30,855.37	27,090.84	3,764.53
Distrito Central	TECNICO HONDURAS	COLONIA KENNEDY	CONSEJERO DE ESTUDIANTES	37,752.02	27,948.67	9,803.35
Distrito Central	TECNICO HONDURAS	COLONIA KENNEDY	JEFE DE LABORATORIO DE CIENCIAS NATURALES	.00	.00	.00
Distrito Central	TECNICO HONDURAS	COLONIA KENNEDY	JEFE DE LABORATORIO DE CIENCIAS NATURALES	35,431.05	23,275.49	12,155.56
Distrito Central	TECNICO HONDURAS	COLONIA KENNEDY	Maestro/a	.00	.00	.00
Distrito Central	TECNICO HONDURAS	COLONIA KENNEDY	Maestro/a	9,407.34	965.31	8,442.03
Distrito Central	TECNICO HONDURAS	COLONIA KENNEDY	Maestro/a	10,262.56	1,033.71	9,228.85
Distrito Central	TECNICO HONDURAS	COLONIA KENNEDY	Maestro/a	5,831.94	1,073.82	4,758.12
Distrito Central	TECNICO HONDURAS	COLONIA KENNEDY	Maestro/a	11,663.88	1,145.82	10,518.06
Distrito Central	TECNICO HONDURAS	COLONIA KENNEDY	Maestro/a	9,407.35	1,359.85	8,047.50
Distrito Central	TECNICO HONDURAS	COLONIA KENNEDY	Maestro/a	15,393.84	1,444.22	13,949.62
Distrito Central	TECNICO HONDURAS	COLONIA KENNEDY	Maestro/a	15,393.84	1,444.23	13,949.61
Distrito Central	TECNICO HONDURAS	COLONIA KENNEDY	Maestro/a	15,771.45	1,523.76	14,247.69
Distrito Central	TECNICO HONDURAS	COLONIA KENNEDY	Maestro/a	11,663.88	1,540.37	10,123.51
Distrito Central	TECNICO HONDURAS	COLONIA KENNEDY	Maestro/a	16,904.27	1,565.05	15,339.22

**Reporte de planillas Docentes, Mes de Mayo Departamento de Francisco Morazan**

<u>Municipio</u>	<u>Centro Educativo</u>	<u>Dirección del Centro</u>	<u>Cargo</u>	<u>Sueldo Bruto</u>	<u>Deducciones</u>	<u>Sueldo Neto</u>
Distrito Central	TECNICO HONDURAS	COLONIA KENNEDY	Maestro/a	17,712.78	1,629.73	16,083.05
Distrito Central	TECNICO HONDURAS	COLONIA KENNEDY	Maestro/a	12,828.21	1,633.51	11,194.70
Distrito Central	TECNICO HONDURAS	COLONIA KENNEDY	Maestro/a	15,393.84	1,644.22	13,749.62
Distrito Central	TECNICO HONDURAS	COLONIA KENNEDY	Maestro/a	19,169.91	1,746.31	17,423.60
Distrito Central	TECNICO HONDURAS	COLONIA KENNEDY	Maestro/a	15,393.84	1,794.22	13,599.62
Distrito Central	TECNICO HONDURAS	COLONIA KENNEDY	Maestro/a	14,966.23	1,804.56	13,161.67
Distrito Central	TECNICO HONDURAS	COLONIA KENNEDY	Maestro/a	19,329.81	1,808.41	17,521.40
Distrito Central	CAMARA JUNIOR 1	SAN LUIS	Maestro/a	12,472.39	2,058.82	10,413.57
Distrito Central	JUAN RAMON MOLINA	SAN MIGUEL	Maestro/a	36,743.91	12,338.82	24,405.09
Distrito Central	JUAN RAMON MOLINA	SAN MIGUEL	Maestro/a	17,010.88	11,852.33	5,158.55
Distrito Central	TECNICO HONDURAS	COLONIA KENNEDY	Maestro/a	15,393.84	1,894.20	13,499.64
Distrito Central	TECNICO HONDURAS	COLONIA KENNEDY	Maestro/a	17,010.88	1,968.13	15,042.75
Distrito Central	TECNICO HONDURAS	COLONIA KENNEDY	Maestro/a	15,393.84	1,993.54	13,400.30
Distrito Central	TECNICO HONDURAS	COLONIA KENNEDY	Maestro/a	15,393.84	2,011.76	13,382.08
Distrito Central	TECNICO HONDURAS	COLONIA KENNEDY	Maestro/a	16,202.35	2,058.21	14,144.14
Distrito Central	TECNICO HONDURAS	COLONIA KENNEDY	Maestro/a	16,202.35	2,108.90	14,093.45
Distrito Central	TECNICO HONDURAS	COLONIA KENNEDY	Maestro/a	15,113.66	2,171.80	12,941.86
Distrito Central	TECNICO HONDURAS	COLONIA KENNEDY	Maestro/a	16,202.35	2,175.22	14,027.13
Distrito Central	TECNICO HONDURAS	COLONIA KENNEDY	Maestro/a	18,414.69	2,180.89	16,233.80
Distrito Central	TECNICO HONDURAS	COLONIA KENNEDY	Maestro/a	21,435.55	2,191.23	19,244.32
Distrito Central	TECNICO HONDURAS	COLONIA KENNEDY	Maestro/a	21,377.76	2,236.71	19,141.05
Distrito Central	TECNICO HONDURAS	COLONIA KENNEDY	Maestro/a	22,999.28	2,282.65	20,716.63
Distrito Central	TECNICO HONDURAS	COLONIA KENNEDY	Maestro/a	23,265.79	2,306.63	20,959.16
Distrito Central	TECNICO HONDURAS	COLONIA KENNEDY	Maestro/a	23,807.80	2,355.41	21,452.39



### Reporte de planillas Docentes, Mes de Mayo Departamento de Francisco Morazan


<u>Municipio</u>	<u>Centro Educativo</u>	<u>Dirección del Centro</u>	<u>Cargo</u>	<u>Sueldo Bruto</u>	<u>Deducciones</u>	<u>Sueldo Neto</u>
Distrito Central	TECNICO HONDURAS	COLONIA KENNEDY	Maestro/a	22,244.06	2,364.00	19,880.06
Distrito Central	TECNICO HONDURAS	COLONIA KENNEDY	Maestro/a	24,616.31	2,428.18	22,188.13
Distrito Central	TECNICO HONDURAS	COLONIA KENNEDY	Maestro/a	25,642.52	2,569.85	23,072.67
Distrito Central	TECNICO HONDURAS	COLONIA KENNEDY	Maestro/a	23,729.72	2,796.70	20,933.02
Distrito Central	TECNICO HONDURAS	COLONIA KENNEDY	Maestro/a	23,212.49	2,851.15	20,361.34
Distrito Central	TECNICO HONDURAS	COLONIA KENNEDY	Maestro/a	15,393.84	2,860.77	12,533.07
Distrito Central	TECNICO HONDURAS	COLONIA KENNEDY	Maestro/a	22,190.76	2,909.88	19,280.88
Distrito Central	TECNICO HONDURAS	COLONIA KENNEDY	Maestro/a	14,966.23	3,010.01	11,956.22
Distrito Central	TECNICO HONDURAS	COLONIA KENNEDY	Maestro/a	21,435.54	3,261.92	18,173.62
Distrito Central	TECNICO HONDURAS	COLONIA KENNEDY	Maestro/a	19,925.12	3,370.72	16,554.40
Distrito Central	TECNICO HONDURAS	COLONIA KENNEDY	Maestro/a	36,135.00	3,464.85	32,670.15
Distrito Central	TECNICO HONDURAS	COLONIA KENNEDY	Maestro/a	16,202.35	3,608.90	12,593.45
Distrito Central	TECNICO HONDURAS	COLONIA KENNEDY	Maestro/a	15,393.84	3,612.23	11,781.61
Distrito Central	TECNICO HONDURAS	COLONIA KENNEDY	Maestro/a	29,796.19	3,888.91	25,907.28
Distrito Central	TECNICO HONDURAS	COLONIA KENNEDY	Maestro/a	32,221.75	3,960.99	28,260.76
Distrito Central	JUAN RAMON MOLINA	SAN MIGUEL	Maestro/a	20,244.94	14,510.54	5,734.40
Distrito Central	TECNICO HONDURAS	COLONIA KENNEDY	Maestro/a	14,966.23	4,132.81	10,833.42
Distrito Central	TECNICO HONDURAS	COLONIA KENNEDY	Maestro/a	19,925.12	4,393.72	15,531.40
Distrito Central	TECNICO HONDURAS	COLONIA KENNEDY	Maestro/a	27,041.86	4,574.50	22,467.36
Distrito Central	TECNICO HONDURAS	COLONIA KENNEDY	Maestro/a	31,844.14	4,754.71	27,089.43
Distrito Central	TECNICO HONDURAS	COLONIA KENNEDY	Maestro/a	14,966.23	5,172.01	9,794.22
Distrito Central	TECNICO HONDURAS	COLONIA KENNEDY	Maestro/a	35,810.20	5,265.61	30,544.59
Distrito Central	TECNICO HONDURAS	COLONIA KENNEDY	Maestro/a	35,810.20	5,758.61	30,051.59
Distrito Central	TECNICO HONDURAS	COLONIA KENNEDY	Maestro/a	23,807.80	5,783.39	18,024.41





### Reporte de planillas Docentes, Mes de Mayo Departamento de Francisco Morazan

<u>Municipio</u>	<u>Centro Educativo</u>	<u>Dirección del Centro</u>	<u>Cargo</u>	<u>Sueldo Bruto</u>	<u>Deducciones</u>	<u>Sueldo Neto</u>
Distrito Central	TECNICO HONDURAS	COLONIA KENNEDY	Maestro/a	33,029.85	5,935.51	27,094.34
Distrito Central	TECNICO HONDURAS	COLONIA KENNEDY	Maestro/a	26,233.34	6,151.35	20,081.99
Distrito Central	TECNICO HONDURAS	COLONIA KENNEDY	Maestro/a	16,536.57	6,265.56	10,271.01
Distrito Central	TECNICO HONDURAS	COLONIA KENNEDY	Maestro/a	16,904.27	6,483.25	10,421.02
Distrito Central	TECNICO HONDURAS	COLONIA KENNEDY	Maestro/a	24,616.31	6,537.50	18,078.81
Distrito Central	TECNICO HONDURAS	COLONIA KENNEDY	Maestro/a	27,041.86	6,781.39	20,260.47
Distrito Central	TECNICO HONDURAS	COLONIA KENNEDY	Maestro/a	22,190.76	6,866.43	15,324.33
Distrito Central	TECNICO HONDURAS	COLONIA KENNEDY	Maestro/a	20,191.63	7,216.24	12,975.39
Distrito Central	TECNICO HONDURAS	COLONIA KENNEDY	Maestro/a	14,951.84	7,217.95	7,733.89
Distrito Central	TECNICO HONDURAS	COLONIA KENNEDY	Maestro/a	34,647.30	7,220.27	27,427.03
Distrito Central	TECNICO HONDURAS	COLONIA KENNEDY	Maestro/a	19,760.73	7,449.42	12,311.31
Distrito Central	TECNICO HONDURAS	COLONIA KENNEDY	Maestro/a	34,547.55	7,479.32	27,068.23
Distrito Central	TECNICO HONDURAS	COLONIA KENNEDY	Maestro/a	20,244.94	7,625.08	12,619.86
Distrito Central	TECNICO HONDURAS	COLONIA KENNEDY	Maestro/a	19,436.42	7,644.79	11,791.63
Distrito Central	TECNICO HONDURAS	COLONIA KENNEDY	Maestro/a	15,393.84	7,695.91	7,697.93
Distrito Central	TECNICO HONDURAS	COLONIA KENNEDY	Maestro/a	27,041.87	7,815.13	19,226.74
Distrito Central	TECNICO HONDURAS	COLONIA KENNEDY	Maestro/a	33,838.78	7,856.55	25,982.23
Distrito Central	TECNICO HONDURAS	COLONIA KENNEDY	Maestro/a	22,244.06	7,898.04	14,346.02
Distrito Central	TECNICO HONDURAS	COLONIA KENNEDY	Maestro/a	29,796.19	8,037.24	21,758.95
Distrito Central	TECNICO HONDURAS	COLONIA KENNEDY	Maestro/a	26,233.34	8,050.88	18,182.46
Distrito Central	TECNICO HONDURAS	COLONIA KENNEDY	Maestro/a	35,001.69	8,202.78	26,798.91
Distrito Central	TECNICO HONDURAS	COLONIA KENNEDY	Maestro/a	24,616.31	8,204.67	16,411.64
Distrito Central	TECNICO HONDURAS	COLONIA KENNEDY	Maestro/a	19,925.12	8,565.59	11,359.53
Distrito Central	JUAN RAMON MOLINA	SAN MIGUEL	Maestro/a	23,483.49	14,705.85	8,777.64



### Reporte de planillas Docentes, Mes de Mayo Departamento de Francisco Morazan

<u>Municipio</u>	<u>Centro Educativo</u>	<u>Dirección del Centro</u>	<u>Cargo</u>	<u>Sueldo Bruto</u>	<u>Deducciones</u>	<u>Sueldo Neto</u>
Distrito Central	JUAN RAMON MOLINA	SAN MIGUEL	Maestro/a	17,010.88	13,655.67	3,355.21
Distrito Central	TECNICO HONDURAS	COLONIA KENNEDY	Maestro/a	33,838.78	9,089.21	24,749.57
Distrito Central	TECNICO HONDURAS	COLONIA KENNEDY	Maestro/a	23,891.67	9,315.33	14,576.34
Distrito Central	TECNICO HONDURAS	COLONIA KENNEDY	Maestro/a	21,866.45	9,356.69	12,509.76
Distrito Central	TECNICO HONDURAS	COLONIA KENNEDY	Maestro/a	32,221.74	9,585.79	22,635.95
Distrito Central	TECNICO HONDURAS	COLONIA KENNEDY	Maestro/a	32,328.36	9,708.31	22,620.05
Distrito Central	TECNICO HONDURAS	COLONIA KENNEDY	Maestro/a	33,083.57	9,797.74	23,285.83
Distrito Central	TECNICO HONDURAS	COLONIA KENNEDY	Maestro/a	30,227.11	9,972.41	20,254.70
Distrito Central	TECNICO HONDURAS	COLONIA KENNEDY	Maestro/a	10,215.86	9,979.97	235.89
Distrito Central	TECNICO HONDURAS	COLONIA KENNEDY	Maestro/a	17,819.39	10,015.32	7,804.07
Distrito Central	TECNICO HONDURAS	COLONIA KENNEDY	Maestro/a	33,838.79	10,253.65	23,585.14
Distrito Central	TECNICO HONDURAS	COLONIA KENNEDY	Maestro/a	20,953.72	10,431.94	10,521.78
Distrito Central	TECNICO HONDURAS	COLONIA KENNEDY	Maestro/a	32,221.75	10,682.51	21,539.24
Distrito Central	TECNICO HONDURAS	COLONIA KENNEDY	Maestro/a	22,190.76	10,687.77	11,502.99
Distrito Central	TECNICO HONDURAS	COLONIA KENNEDY	Maestro/a	22,190.76	10,777.88	11,412.88
Distrito Central	TECNICO HONDURAS	COLONIA KENNEDY	Maestro/a	15,393.84	10,894.08	4,499.76
Distrito Central	TECNICO HONDURAS	COLONIA KENNEDY	Maestro/a	19,436.42	10,896.11	8,540.31
Distrito Central	TECNICO HONDURAS	COLONIA KENNEDY	Maestro/a	21,595.46	11,003.67	10,591.79
Distrito Central	TECNICO HONDURAS	COLONIA KENNEDY	Maestro/a	30,227.10	11,051.98	19,175.12
Distrito Central	TECNICO HONDURAS	COLONIA KENNEDY	Maestro/a	30,604.72	11,812.07	18,792.65
Distrito Central	TECNICO HONDURAS	COLONIA KENNEDY	Maestro/a	32,221.75	11,831.99	20,389.76
Distrito Central	TECNICO HONDURAS	COLONIA KENNEDY	Maestro/a	22,244.06	11,842.73	10,401.33
Distrito Central	TECNICO HONDURAS	COLONIA KENNEDY	Maestro/a	30,764.62	11,868.53	18,896.09
Distrito Central	TECNICO HONDURAS	COLONIA KENNEDY	Maestro/a	22,999.28	12,145.88	10,853.40

**Reporte de planillas Docentes, Mes de Mayo Departamento de Francisco Morazan**

<u>Municipio</u>	<u>Centro Educativo</u>	<u>Dirección del Centro</u>	<u>Cargo</u>	<u>Sueldo Bruto</u>	<u>Deducciones</u>	<u>Sueldo Neto</u>
Distrito Central	TECNICO HONDURAS	COLONIA KENNEDY	Maestro/a	25,424.84	12,434.70	12,990.14
Distrito Central	TECNICO HONDURAS	COLONIA KENNEDY	Maestro/a	21,813.15	12,573.42	9,239.73
Distrito Central	TECNICO HONDURAS	COLONIA KENNEDY	Maestro/a	19,169.91	12,695.03	6,474.88
Distrito Central	TECNICO HONDURAS	COLONIA KENNEDY	Maestro/a	28,716.67	12,719.32	15,997.35
Distrito Central	TECNICO HONDURAS	COLONIA KENNEDY	Maestro/a	30,817.93	12,727.25	18,090.68
Distrito Central	TECNICO HONDURAS	COLONIA KENNEDY	Maestro/a	26,233.34	13,073.91	13,159.43
Distrito Central	TECNICO HONDURAS	COLONIA KENNEDY	Maestro/a	31,035.61	13,649.99	17,385.62
Distrito Central	JUAN RAMON MOLINA	SAN MIGUEL	Maestro/a	11,663.88	2,936.36	8,727.52
Distrito Central	TECNICO HONDURAS	COLONIA KENNEDY	Maestro/a	19,978.42	13,825.65	6,152.77
Distrito Central	TECNICO HONDURAS	COLONIA KENNEDY	Maestro/a	22,190.76	13,887.65	8,303.11
Distrito Central	TECNICO HONDURAS	COLONIA KENNEDY	Maestro/a	22,999.28	13,890.50	9,108.78
Distrito Central	TECNICO HONDURAS	COLONIA KENNEDY	Maestro/a	16,202.35	14,001.99	2,200.36
Distrito Central	TECNICO HONDURAS	COLONIA KENNEDY	Maestro/a	16,202.35	14,049.25	2,153.10
Distrito Central	TECNICO HONDURAS	COLONIA KENNEDY	Maestro/a	32,221.75	14,050.91	18,170.84
Distrito Central	TECNICO HONDURAS	COLONIA KENNEDY	Maestro/a	33,838.78	14,155.82	19,682.96
Distrito Central	TECNICO HONDURAS	COLONIA KENNEDY	Maestro/a	35,326.35	14,247.09	21,079.26
Distrito Central	TECNICO HONDURAS	COLONIA KENNEDY	Maestro/a	23,861.09	14,338.03	9,523.06
Distrito Central	TECNICO HONDURAS	COLONIA KENNEDY	Maestro/a	32,275.05	14,401.34	17,873.71
Distrito Central	TECNICO HONDURAS	COLONIA KENNEDY	Maestro/a	22,190.76	14,574.88	7,615.88
Distrito Central	TECNICO HONDURAS	COLONIA KENNEDY	Maestro/a	15,393.84	14,750.93	642.91
Distrito Central	TECNICO HONDURAS	COLONIA KENNEDY	Maestro/a	29,796.18	15,502.00	14,294.18
Distrito Central	TECNICO HONDURAS	COLONIA KENNEDY	Maestro/a	22,781.58	15,830.52	6,951.06
Distrito Central	TECNICO HONDURAS	COLONIA KENNEDY	Maestro/a	26,233.34	15,923.04	10,310.30
Distrito Central	TECNICO HONDURAS	COLONIA KENNEDY	Maestro/a	37,374.66	15,967.65	21,407.01

**Reporte de planillas Docentes, Mes de Mayo Departamento de Francisco Morazan**

<u>Municipio</u>	<u>Centro Educativo</u>	<u>Dirección del Centro</u>	<u>Cargo</u>	<u>Sueldo Bruto</u>	<u>Deducciones</u>	<u>Sueldo Neto</u>
Distrito Central	TECNICO HONDURAS	COLONIA KENNEDY	Maestro/a	29,796.19	16,291.76	13,504.43
Distrito Central	TECNICO HONDURAS	COLONIA KENNEDY	Maestro/a	25,424.83	16,626.21	8,798.62
Distrito Central	TECNICO HONDURAS	COLONIA KENNEDY	Maestro/a	32,281.91	16,733.37	15,548.54
Distrito Central	TECNICO HONDURAS	COLONIA KENNEDY	Maestro/a	20,733.63	16,753.51	3,980.12
Distrito Central	TECNICO HONDURAS	COLONIA KENNEDY	Maestro/a	23,807.79	16,941.32	6,866.47
Distrito Central	TECNICO HONDURAS	COLONIA KENNEDY	Maestro/a	27,041.85	16,971.98	10,069.87
Distrito Central	TECNICO HONDURAS	COLONIA KENNEDY	Maestro/a	22,244.06	17,025.85	5,218.21
Distrito Central	TECNICO HONDURAS	COLONIA KENNEDY	Maestro/a	22,999.27	17,107.19	5,892.08
Distrito Central	TECNICO HONDURAS	COLONIA KENNEDY	Maestro/a	27,850.38	17,195.16	10,655.22
Distrito Central	TECNICO HONDURAS	COLONIA KENNEDY	Maestro/a	24,616.31	17,265.70	7,350.61
Distrito Central	TECNICO HONDURAS	COLONIA KENNEDY	Maestro/a	20,733.63	17,279.59	3,454.04
Distrito Central	TECNICO HONDURAS	COLONIA KENNEDY	Maestro/a	21,435.55	17,306.43	4,129.12
Distrito Central	TECNICO HONDURAS	COLONIA KENNEDY	Maestro/a	26,233.34	17,655.22	8,578.12
Distrito Central	TECNICO HONDURAS	COLONIA KENNEDY	Maestro/a	25,371.52	17,689.17	7,682.35
Distrito Central	TECNICO HONDURAS	COLONIA KENNEDY	Maestro/a	28,658.89	17,832.15	10,826.74
Distrito Central	CAMARA JUNIOR 1	SAN LUIS	Maestro/a	15,393.84	1,493.54	13,900.30
Distrito Central	JUAN RAMON MOLINA	SAN MIGUEL	Maestro/a	18,627.91	15,229.35	3,398.56
Distrito Central	TECNICO HONDURAS	COLONIA KENNEDY	Maestro/a	24,616.31	18,039.83	6,576.48
Distrito Central	TECNICO HONDURAS	COLONIA KENNEDY	Maestro/a	22,190.76	18,065.52	4,125.24
Distrito Central	TECNICO HONDURAS	COLONIA KENNEDY	Maestro/a	33,600.82	18,472.89	15,127.93
Distrito Central	TECNICO HONDURAS	COLONIA KENNEDY	Maestro/a	22,244.06	18,512.10	3,731.96
Distrito Central	TECNICO HONDURAS	COLONIA KENNEDY	Maestro/a	34,647.30	18,595.06	16,052.24
Distrito Central	TECNICO HONDURAS	COLONIA KENNEDY	Maestro/a	26,233.34	18,840.01	7,393.33
Distrito Central	TECNICO HONDURAS	COLONIA KENNEDY	Maestro/a	32,057.35	18,931.95	13,125.40


**Reporte de planillas Docentes, Mes de Mayo Departamento de Francisco Morazan**

<u>Municipio</u>	<u>Centro Educativo</u>	<u>Dirección del Centro</u>	<u>Cargo</u>	<u>Sueldo Bruto</u>	<u>Deducciones</u>	<u>Sueldo Neto</u>
Distrito Central	TECNICO HONDURAS	COLONIA KENNEDY	Maestro/a	26,233.34	18,951.95	7,281.39
Distrito Central	TECNICO HONDURAS	COLONIA KENNEDY	Maestro/a	19,436.42	19,083.04	353.38
Distrito Central	TECNICO HONDURAS	COLONIA KENNEDY	Maestro/a	30,604.72	19,747.55	10,857.17
Distrito Central	TECNICO HONDURAS	COLONIA KENNEDY	Maestro/a	27,850.38	19,920.30	7,930.08
Distrito Central	TECNICO HONDURAS	COLONIA KENNEDY	Maestro/a	30,604.72	19,921.26	10,683.46
Distrito Central	TECNICO HONDURAS	COLONIA KENNEDY	Maestro/a	34,647.30	20,070.61	14,576.69
Distrito Central	TECNICO HONDURAS	COLONIA KENNEDY	Maestro/a	23,807.80	20,258.41	3,549.39
Distrito Central	TECNICO HONDURAS	COLONIA KENNEDY	Maestro/a	30,604.72	20,265.47	10,339.25
Distrito Central	TECNICO HONDURAS	COLONIA KENNEDY	Maestro/a	24,829.53	20,436.84	4,392.69
Distrito Central	TECNICO HONDURAS	COLONIA KENNEDY	Maestro/a	33,461.16	20,725.09	12,736.07
Distrito Central	TECNICO HONDURAS	COLONIA KENNEDY	Maestro/a	31,413.23	20,778.27	10,634.96
Distrito Central	TECNICO HONDURAS	COLONIA KENNEDY	Maestro/a	30,711.31	20,896.37	9,814.94
Distrito Central	TECNICO HONDURAS	COLONIA KENNEDY	Maestro/a	30,604.72	21,231.64	9,373.08
Distrito Central	TECNICO HONDURAS	COLONIA KENNEDY	Maestro/a	27,041.86	21,250.42	5,791.44
Distrito Central	TECNICO HONDURAS	COLONIA KENNEDY	Maestro/a	30,227.11	21,410.99	8,816.12
Distrito Central	TECNICO HONDURAS	COLONIA KENNEDY	Maestro/a	27,850.38	21,705.66	6,144.72
Distrito Central	TECNICO HONDURAS	COLONIA KENNEDY	Maestro/a	34,454.71	21,774.97	12,679.74
Distrito Central	TECNICO HONDURAS	COLONIA KENNEDY	Maestro/a	30,604.72	21,792.45	8,812.27
Distrito Central	TECNICO HONDURAS	COLONIA KENNEDY	Maestro/a	36,834.88	21,928.19	14,906.69
Distrito Central	TECNICO HONDURAS	COLONIA KENNEDY	Maestro/a	36,900.61	22,010.52	14,890.09
Distrito Central	TECNICO HONDURAS	COLONIA KENNEDY	Maestro/a	25,371.52	22,015.80	3,355.72
Distrito Central	TECNICO HONDURAS	COLONIA KENNEDY	Maestro/a	30,604.71	22,146.20	8,458.51
Distrito Central	TECNICO HONDURAS	COLONIA KENNEDY	Maestro/a	22,999.27	22,327.27	672.00
Distrito Central	ESCUELA MOISES STARKMAN PINEL SECTOR 7 B	COLONIA VILLANUEVA, DISTRITO CENTRAL	Maestro/a	17,819.39	9,729.59	8,089.80



**Reporte de planillas Docentes, Mes de Mayo Departamento de Francisco Morazan**

<u>Municipio</u>	<u>Centro Educativo</u>	<u>Dirección del Centro</u>	<u>Cargo</u>	<u>Sueldo Bruto</u>	<u>Deducciones</u>	<u>Sueldo Neto</u>
Distrito Central	TECNICO HONDURAS	COLONIA KENNEDY	Maestro/a	31,413.23	22,429.86	8,983.37
Distrito Central	TECNICO HONDURAS	COLONIA KENNEDY	Maestro/a	37,643.40	22,711.79	14,931.61
Distrito Central	TECNICO HONDURAS	COLONIA KENNEDY	Maestro/a	33,030.26	22,717.07	10,313.19
Distrito Central	TECNICO HONDURAS	COLONIA KENNEDY	Maestro/a	29,902.81	22,998.21	6,904.60
Distrito Central	TECNICO HONDURAS	COLONIA KENNEDY	Maestro/a	30,658.02	23,088.78	7,569.24
Distrito Central	TECNICO HONDURAS	COLONIA KENNEDY	Maestro/a	37,752.02	23,186.99	14,565.03
Distrito Central	TECNICO HONDURAS	COLONIA KENNEDY	Maestro/a	34,647.30	23,215.85	11,431.45
Distrito Central	TECNICO HONDURAS	COLONIA KENNEDY	Maestro/a	34,647.28	23,251.80	11,395.48
Distrito Central	TECNICO HONDURAS	COLONIA KENNEDY	Maestro/a	33,461.17	23,426.32	10,034.85
Distrito Central	TECNICO HONDURAS	COLONIA KENNEDY	Maestro/a	31,519.83	23,545.03	7,974.80
Distrito Central	TECNICO HONDURAS	COLONIA KENNEDY	Maestro/a	27,612.41	23,928.56	3,683.85
Distrito Central	TECNICO HONDURAS	COLONIA KENNEDY	Maestro/a	33,838.78	24,276.45	9,562.33
Distrito Central	TECNICO HONDURAS	COLONIA KENNEDY	Maestro/a	36,026.36	24,298.45	11,727.91
Distrito Central	TECNICO HONDURAS	COLONIA KENNEDY	Maestro/a	40,580.16	24,640.47	15,939.69
Distrito Central	TECNICO HONDURAS	COLONIA KENNEDY	Maestro/a	32,221.75	24,703.53	7,518.22
Distrito Central	TECNICO HONDURAS	COLONIA KENNEDY	Maestro/a	26,233.34	24,782.95	1,450.39
Distrito Central	TECNICO HONDURAS	COLONIA KENNEDY	Maestro/a	33,030.26	24,811.72	8,218.54
Distrito Central	TECNICO HONDURAS	COLONIA KENNEDY	Maestro/a	31,466.53	24,911.94	6,554.59
Distrito Central	TECNICO HONDURAS	COLONIA KENNEDY	Maestro/a	32,221.75	24,975.30	7,246.45
Distrito Central	TECNICO HONDURAS	COLONIA KENNEDY	Maestro/a	31,844.14	24,998.97	6,845.17
Distrito Central	TECNICO HONDURAS	COLONIA KENNEDY	Maestro/a	27,041.86	25,014.80	2,027.06
Distrito Central	TECNICO HONDURAS	COLONIA KENNEDY	Maestro/a	35,455.81	25,126.72	10,329.09
Distrito Central	TECNICO HONDURAS	COLONIA KENNEDY	Maestro/a	36,943.51	25,527.17	11,416.34
Distrito Central	TECNICO HONDURAS	COLONIA KENNEDY	Maestro/a	31,844.15	25,785.36	6,058.79



### Reporte de planillas Docentes, Mes de Mayo Departamento de Francisco Morazan

<u>Municipio</u>	<u>Centro Educativo</u>	<u>Dirección del Centro</u>	<u>Cargo</u>	<u>Sueldo Bruto</u>	<u>Deducciones</u>	<u>Sueldo Neto</u>
Distrito Central	TECNICO HONDURAS	COLONIA KENNEDY	Maestro/a	49,995.72	26,039.33	23,956.39
Distrito Central	TECNICO HONDURAS	COLONIA KENNEDY	Maestro/a	32,221.75	26,372.42	5,849.33
Distrito Central	TECNICO HONDURAS	COLONIA KENNEDY	Maestro/a	28,658.89	26,431.40	2,227.49
Distrito Central	TECNICO HONDURAS	COLONIA KENNEDY	Maestro/a	27,041.86	26,448.44	593.42
Distrito Central	TECNICO HONDURAS	COLONIA KENNEDY	Maestro/a	30,604.72	26,480.49	4,124.23
Distrito Central	TECNICO HONDURAS	COLONIA KENNEDY	Maestro/a	36,026.36	26,612.92	9,413.44
Distrito Central	TECNICO HONDURAS	COLONIA KENNEDY	Maestro/a	30,604.72	26,806.04	3,798.68
Distrito Central	JUAN RAMON MOLINA	SAN MIGUEL	Maestro/a	17,010.88	11,112.74	5,898.14
Distrito Central	JUAN RAMON MOLINA	SAN MIGUEL	Maestro/a	16,769.65	7,599.79	9,169.86
Distrito Central	TECNICO HONDURAS	COLONIA KENNEDY	Maestro/a	27,530.57	26,951.86	578.71
Distrito Central	TECNICO HONDURAS	COLONIA KENNEDY	Maestro/a	30,604.71	27,077.23	3,527.48
Distrito Central	TECNICO HONDURAS	COLONIA KENNEDY	Maestro/a	30,855.37	27,090.84	3,764.53
Distrito Central	TECNICO HONDURAS	COLONIA KENNEDY	Maestro/a	28,658.89	27,190.96	1,467.93
Distrito Central	TECNICO HONDURAS	COLONIA KENNEDY	Maestro/a	33,838.78	27,467.71	6,371.07
Distrito Central	TECNICO HONDURAS	COLONIA KENNEDY	Maestro/a	31,413.23	27,532.53	3,880.70
Distrito Central	TECNICO HONDURAS	COLONIA KENNEDY	Maestro/a	28,987.68	27,784.28	1,203.40
Distrito Central	TECNICO HONDURAS	COLONIA KENNEDY	Maestro/a	32,221.75	28,662.31	3,559.44
Distrito Central	TECNICO HONDURAS	COLONIA KENNEDY	Maestro/a	34,269.69	28,848.86	5,420.83
Distrito Central	TECNICO HONDURAS	COLONIA KENNEDY	Maestro/a	33,030.26	28,891.05	4,139.21
Distrito Central	TECNICO HONDURAS	COLONIA KENNEDY	Maestro/a	31,413.23	28,974.88	2,438.35
Distrito Central	TECNICO HONDURAS	COLONIA KENNEDY	Maestro/a	35,326.47	29,238.41	6,088.06
Distrito Central	TECNICO HONDURAS	COLONIA KENNEDY	Maestro/a	31,413.23	29,284.88	2,128.35
Distrito Central	TECNICO HONDURAS	COLONIA KENNEDY	Maestro/a	32,221.74	29,466.54	2,755.20
Distrito Central	TECNICO HONDURAS	COLONIA KENNEDY	Maestro/a	34,647.30	29,479.57	5,167.73

**Reporte de planillas Docentes, Mes de Mayo Departamento de Francisco Morazan**

<u>Municipio</u>	<u>Centro Educativo</u>	<u>Dirección del Centro</u>	<u>Cargo</u>	<u>Sueldo Bruto</u>	<u>Deducciones</u>	<u>Sueldo Neto</u>
Distrito Central	TECNICO HONDURAS	COLONIA KENNEDY	Maestro/a	32,381.66	30,014.03	2,367.63
Distrito Central	TECNICO HONDURAS	COLONIA KENNEDY	Maestro/a	34,517.96	31,274.99	3,242.97
Distrito Central	TECNICO HONDURAS	COLONIA KENNEDY	Maestro/a	33,030.26	31,324.29	1,705.97
Distrito Central	TECNICO HONDURAS	COLONIA KENNEDY	Maestro/a	35,455.81	31,675.12	3,780.69
Distrito Central	TECNICO HONDURAS	COLONIA KENNEDY	Maestro/a	33,838.78	31,675.70	2,163.08
Distrito Central	TECNICO HONDURAS	COLONIA KENNEDY	Maestro/a	36,389.52	32,132.20	4,257.32
Distrito Central	TECNICO HONDURAS	COLONIA KENNEDY	Maestro/a	36,157.73	33,358.38	2,799.35
Distrito Central	TECNICO HONDURAS	COLONIA KENNEDY	Maestro/a	35,455.81	34,151.86	1,303.95
Distrito Central	TECNICO HONDURAS	COLONIA KENNEDY	Maestro/a	37,652.16	34,544.31	3,107.85
Distrito Central	TECNICO HONDURAS	COLONIA KENNEDY	Maestro/a	36,920.29	34,564.66	2,355.63
Distrito Central	TECNICO HONDURAS	COLONIA KENNEDY	Maestro/a	37,643.40	35,550.58	2,092.82
Distrito Central	TECNICO HONDURAS	COLONIA KENNEDY	Maestro/a	39,794.51	36,618.33	3,176.18
Distrito Central	TECNICO HONDURAS	COLONIA KENNEDY	Maestro/a	47,786.28	37,492.75	10,293.53
Distrito Central	TECNICO HONDURAS	COLONIA KENNEDY	Medio. Profesor/a Ciclo Comun	.00	.00	.00
Distrito Central	TECNICO HONDURAS	COLONIA KENNEDY	Medio. Profesor/a Ciclo Comun	37,374.66	15,967.65	21,407.01
Distrito Central	JUAN RAMON MOLINA	SAN MIGUEL	Maestro/a	11,663.88	1,939.37	9,724.51
Distrito Central	TECNICO HONDURAS	COLONIA KENNEDY	ORIENTADOR VOCACIONAL	29,159.44	26,852.68	2,306.76
Distrito Central	TECNICO HONDURAS	COLONIA KENNEDY	PROFESOR TECNICO I	.00	.00	.00
Distrito Central	TECNICO HONDURAS	COLONIA KENNEDY	PROFESOR TECNICO I	11,663.88	5,587.20	6,076.68
Distrito Central	TECNICO HONDURAS	COLONIA KENNEDY	PROFESOR TECNICO I	35,326.47	15,534.45	19,792.02
Distrito Central	TECNICO HONDURAS	COLONIA KENNEDY	PROFESOR TECNICO I	33,838.78	23,703.31	10,135.47
Distrito Central	TECNICO HONDURAS	COLONIA KENNEDY	PROFESOR TECNICO III	.00	.00	.00
Distrito Central	TECNICO HONDURAS	COLONIA KENNEDY	PROFESOR TECNICO III	18,414.69	2,134.21	16,280.48
Distrito Central	TECNICO HONDURAS	COLONIA KENNEDY	PROFESOR TECNICO IV	.00	.00	.00



**Reporte de planillas Docentes, Mes de Mayo Departamento de Francisco Morazan**


<u>Municipio</u>	<u>Centro Educativo</u>	<u>Dirección del Centro</u>	<u>Cargo</u>	<u>Sueldo Bruto</u>	<u>Deducciones</u>	<u>Sueldo Neto</u>
Distrito Central	TECNICO HONDURAS	COLONIA KENNEDY	PROFESOR TECNICO IV	32,281.91	16,733.37	15,548.54
Distrito Central	TECNICO HONDURAS	COLONIA KENNEDY	Secretario	.00	.00	.00
Distrito Central	TECNICO HONDURAS	COLONIA KENNEDY	Secretario	27,612.41	23,928.56	3,683.85
Distrito Central	TECNICO LA CAÑADA	RESIDENCIAL LA CAÑADA	ASISTENTE DE TALLER	.00	.00	.00
Distrito Central	TECNICO LA CAÑADA	RESIDENCIAL LA CAÑADA	ASISTENTE DE TALLER	17,690.05	2,022.46	15,667.59
Distrito Central	TECNICO LA CAÑADA	RESIDENCIAL LA CAÑADA	ASISTENTE DE TALLER DE HOGAR	.00	.00	.00
Distrito Central	TECNICO LA CAÑADA	RESIDENCIAL LA CAÑADA	ASISTENTE DE TALLER DE HOGAR	34,517.96	29,436.32	5,081.64
Distrito Central	TECNICO LA CAÑADA	RESIDENCIAL LA CAÑADA	ASISTENTE DEL DEPARTAMENTO DE ORIENTACION	.00	.00	.00
Distrito Central	TECNICO LA CAÑADA	RESIDENCIAL LA CAÑADA	ASISTENTE DEL DEPARTAMENTO DE ORIENTACION	33,709.44	28,094.66	5,614.78
Distrito Central	TECNICO LA CAÑADA	RESIDENCIAL LA CAÑADA	CONSEJERO DE ESTUDIANTES	.00	.00	.00
Distrito Central	TECNICO LA CAÑADA	RESIDENCIAL LA CAÑADA	CONSEJERO DE ESTUDIANTES	34,517.96	31,274.99	3,242.97
Distrito Central	TECNICO LA CAÑADA	RESIDENCIAL LA CAÑADA	Director/a de Media	.00	.00	.00
Distrito Central	TECNICO LA CAÑADA	RESIDENCIAL LA CAÑADA	Director/a de Media	37,111.06	8,564.50	28,546.56
Distrito Central	TECNICO LA CAÑADA	RESIDENCIAL LA CAÑADA	Maestro/a	.00	.00	.00
Distrito Central	TECNICO LA CAÑADA	RESIDENCIAL LA CAÑADA	Maestro/a	15,393.84	1,493.54	13,900.30
Distrito Central	TECNICO LA CAÑADA	RESIDENCIAL LA CAÑADA	Maestro/a	16,526.67	1,534.84	14,991.83
Distrito Central	TECNICO LA CAÑADA	RESIDENCIAL LA CAÑADA	Maestro/a	15,393.84	1,838.79	13,555.05
Distrito Central	TECNICO LA CAÑADA	RESIDENCIAL LA CAÑADA	Maestro/a	18,037.07	2,155.67	15,881.40
Distrito Central	TECNICO LA CAÑADA	RESIDENCIAL LA CAÑADA	Maestro/a	15,580.69	3,048.17	12,532.52
Distrito Central	TECNICO LA CAÑADA	RESIDENCIAL LA CAÑADA	Maestro/a	21,488.84	3,490.55	17,998.29
Distrito Central	TECNICO LA CAÑADA	RESIDENCIAL LA CAÑADA	Maestro/a	27,017.11	4,588.05	22,429.06
Distrito Central	TECNICO LA CAÑADA	RESIDENCIAL LA CAÑADA	Maestro/a	35,326.47	5,626.30	29,700.17
Distrito Central	TECNICO LA CAÑADA	RESIDENCIAL LA CAÑADA	Maestro/a	33,029.85	6,642.12	26,387.73
Distrito Central	JUAN RAMON MOLINA	SAN MIGUEL	Maestro/a	21,053.46	17,012.04	4,041.42

**Reporte de planillas Docentes, Mes de Mayo Departamento de Francisco Morazan**

<u>Municipio</u>	<u>Centro Educativo</u>	<u>Dirección del Centro</u>	<u>Cargo</u>	<u>Sueldo Bruto</u>	<u>Deducciones</u>	<u>Sueldo Neto</u>
Distrito Central	ESCUELA MOISES STARKMAN PINEL SECTOR 7 B	COLONIA VILLANUEVA, DISTRITO CENTRAL	Maestro/a	16,202.35	13,029.97	3,172.38
Distrito Central	JUAN RAMON MOLINA	SAN MIGUEL	Maestro/a	20,244.94	17,826.59	2,418.35
Distrito Central	CAMARA JUNIOR 1	SAN LUIS	Maestro/a	11,663.88	1,145.82	10,518.06
Distrito Central	TECNICO LA CAÑADA	RESIDENCIAL LA CAÑADA	Maestro/a	23,703.93	13,161.32	10,542.61
Distrito Central	TECNICO LA CAÑADA	RESIDENCIAL LA CAÑADA	Maestro/a	19,436.42	13,253.16	6,183.26
Distrito Central	TECNICO LA CAÑADA	RESIDENCIAL LA CAÑADA	Maestro/a	22,216.36	14,434.90	7,781.46
Distrito Central	TECNICO LA CAÑADA	RESIDENCIAL LA CAÑADA	Maestro/a	34,253.36	21,015.07	13,238.29
Distrito Central	TECNICO LA CAÑADA	RESIDENCIAL LA CAÑADA	Maestro/a	32,652.65	21,499.14	11,153.51
Distrito Central	TECNICO LA CAÑADA	RESIDENCIAL LA CAÑADA	Maestro/a	27,690.47	22,792.05	4,898.42
Distrito Central	TECNICO LA CAÑADA	RESIDENCIAL LA CAÑADA	Maestro/a	35,326.47	25,563.26	9,763.21
Distrito Central	TECNICO LA CAÑADA	RESIDENCIAL LA CAÑADA	Maestro/a	30,604.72	26,806.04	3,798.68
Distrito Central	TECNICO LA CAÑADA	RESIDENCIAL LA CAÑADA	Maestro/a	34,517.96	30,160.84	4,357.12
Distrito Central	TECNICO LA CAÑADA	RESIDENCIAL LA CAÑADA	Medio. Profesor/a Ciclo Comun	.00	.00	.00
Distrito Central	TECNICO LA CAÑADA	RESIDENCIAL LA CAÑADA	Medio. Profesor/a Ciclo Comun	855.21	281.13	574.08
Distrito Central	TECNICO LA CAÑADA	RESIDENCIAL LA CAÑADA	Medio. Profesor/a Ciclo Comun	12,828.20	1,288.28	11,539.92
Distrito Central	TECNICO LA CAÑADA	RESIDENCIAL LA CAÑADA	Medio. Profesor/a Ciclo Comun	16,526.67	1,534.84	14,991.83
Distrito Central	TECNICO LA CAÑADA	RESIDENCIAL LA CAÑADA	Medio. Profesor/a Ciclo Comun	21,488.84	3,490.55	17,998.29
Distrito Central	TECNICO LA CAÑADA	RESIDENCIAL LA CAÑADA	Medio. Profesor/a Ciclo Comun	14,966.23	5,172.01	9,794.22
Distrito Central	TECNICO LA CAÑADA	RESIDENCIAL LA CAÑADA	Medio. Profesor/a Ciclo Comun	34,547.55	7,479.32	27,068.23
Distrito Central	TECNICO LA CAÑADA	RESIDENCIAL LA CAÑADA	Medio. Profesor/a Ciclo Comun	33,838.77	8,124.24	25,714.53
Distrito Central	TECNICO LA CAÑADA	RESIDENCIAL LA CAÑADA	Medio. Profesor/a Ciclo Comun	32,221.75	10,682.51	21,539.24
Distrito Central	TECNICO LA CAÑADA	RESIDENCIAL LA CAÑADA	Medio. Profesor/a Ciclo Comun	34,253.36	21,015.07	13,238.29
Distrito Central	TECNICO LA CAÑADA	RESIDENCIAL LA CAÑADA	Medio. Profesor/a Ciclo Comun	27,690.47	22,792.05	4,898.42
Distrito Central	TECNICO LA CAÑADA	RESIDENCIAL LA CAÑADA	Secretario	.00	.00	.00

**Reporte de planillas Docentes, Mes de Mayo Departamento de Francisco Morazan**

<u>Municipio</u>	<u>Centro Educativo</u>	<u>Dirección del Centro</u>	<u>Cargo</u>	<u>Sueldo Bruto</u>	<u>Deducciones</u>	<u>Sueldo Neto</u>
Distrito Central	TECNICO LA CAÑADA	RESIDENCIAL LA CAÑADA	Secretario	27,017.11	4,588.05	22,429.06
Distrito Central	TECNICO LUIS BOGRAN	EL CARRIZAL 2 COMAYAGUELA	ASISTENTE DE ORIENTACION	.00	.00	.00
Distrito Central	TECNICO LUIS BOGRAN	EL CARRIZAL 2 COMAYAGUELA	ASISTENTE DE ORIENTACION	17,690.05	1,927.91	15,762.14
Distrito Central	TECNICO LUIS BOGRAN	EL CARRIZAL 2 COMAYAGUELA	ASISTENTE DE ORIENTACION	18,498.56	2,041.91	16,456.65
Distrito Central	TECNICO LUIS BOGRAN	EL CARRIZAL 2 COMAYAGUELA	ASISTENTE DE ORIENTACION	30,954.99	6,825.14	24,129.85
Distrito Central	TECNICO LUIS BOGRAN	EL CARRIZAL 2 COMAYAGUELA	ASISTENTE DE ORIENTACION	21,732.63	8,144.76	13,587.87
Distrito Central	TECNICO LUIS BOGRAN	EL CARRIZAL 2 COMAYAGUELA	ASISTENTE DE ORIENTACION	32,900.93	18,064.51	14,836.42
Distrito Central	ESCUELA MOISES STARKMAN PINEL SECTOR 7 B	COLONIA VILLANUEVA, DISTRITO CENTRAL	Maestro/a	17,010.88	14,322.30	2,688.58
Distrito Central	TECNICO LUIS BOGRAN	EL CARRIZAL 2 COMAYAGUELA	ASISTENTE DE ORIENTACION	36,134.99	32,658.03	3,476.96
Distrito Central	TECNICO LUIS BOGRAN	EL CARRIZAL 2 COMAYAGUELA	CONSEJERO	.00	.00	.00
Distrito Central	TECNICO LUIS BOGRAN	EL CARRIZAL 2 COMAYAGUELA	CONSEJERO	30,955.10	15,669.51	15,285.59
Distrito Central	TECNICO LUIS BOGRAN	EL CARRIZAL 2 COMAYAGUELA	CONSEJERO DE ESTUDIANTES	.00	.00	.00
Distrito Central	TECNICO LUIS BOGRAN	EL CARRIZAL 2 COMAYAGUELA	CONSEJERO DE ESTUDIANTES	36,134.99	15,476.35	20,658.64
Distrito Central	TECNICO LUIS BOGRAN	EL CARRIZAL 2 COMAYAGUELA	CONSEJERO DE ESTUDIANTES	36,134.99	22,100.73	14,034.26
Distrito Central	TECNICO LUIS BOGRAN	EL CARRIZAL 2 COMAYAGUELA	CONSEJERO DE ESTUDIANTES	36,134.99	26,484.43	9,650.56
Distrito Central	TECNICO LUIS BOGRAN	EL CARRIZAL 2 COMAYAGUELA	CONSEJERO DE ESTUDIANTES	36,943.51	27,730.76	9,212.75
Distrito Central	TECNICO LUIS BOGRAN	EL CARRIZAL 2 COMAYAGUELA	CONSEJERO DE ESTUDIANTES	34,517.96	31,642.09	2,875.87
Distrito Central	TECNICO LUIS BOGRAN	EL CARRIZAL 2 COMAYAGUELA	COORDINADOR DE AREA	.00	.00	.00
Distrito Central	TECNICO LUIS BOGRAN	EL CARRIZAL 2 COMAYAGUELA	COORDINADOR DE AREA	34,647.30	4,432.32	30,214.98
Distrito Central	TECNICO LUIS BOGRAN	EL CARRIZAL 2 COMAYAGUELA	Director/a de Media	.00	.00	.00
Distrito Central	TECNICO LUIS BOGRAN	EL CARRIZAL 2 COMAYAGUELA	Director/a de Media	39,536.61	28,441.12	11,095.49
Distrito Central	TECNICO LUIS BOGRAN	EL CARRIZAL 2 COMAYAGUELA	JEFE DE LABORATORIO	.00	.00	.00
Distrito Central	TECNICO LUIS BOGRAN	EL CARRIZAL 2 COMAYAGUELA	JEFE DE LABORATORIO	32,009.38	3,493.55	28,515.83
Distrito Central	TECNICO LUIS BOGRAN	EL CARRIZAL 2 COMAYAGUELA	Maestro/a	.00	.00	.00



### Reporte de planillas Docentes, Mes de Mayo Departamento de Francisco Morazan

<u>Municipio</u>	<u>Centro Educativo</u>	<u>Dirección del Centro</u>	<u>Cargo</u>	<u>Sueldo Bruto</u>	<u>Deducciones</u>	<u>Sueldo Neto</u>
Distrito Central	TECNICO LUIS BOGRAN	EL CARRIZAL 2 COMAYAGUELA	Maestro/a	5,131.28	623.21	4,508.07
Distrito Central	TECNICO LUIS BOGRAN	EL CARRIZAL 2 COMAYAGUELA	Maestro/a	5,131.28	672.53	4,458.75
Distrito Central	TECNICO LUIS BOGRAN	EL CARRIZAL 2 COMAYAGUELA	Maestro/a	6,841.71	760.04	6,081.67
Distrito Central	TECNICO LUIS BOGRAN	EL CARRIZAL 2 COMAYAGUELA	Maestro/a	6,841.70	760.05	6,081.65
Distrito Central	TECNICO LUIS BOGRAN	EL CARRIZAL 2 COMAYAGUELA	Maestro/a	3,420.85	880.93	2,539.92
Distrito Central	TECNICO LUIS BOGRAN	EL CARRIZAL 2 COMAYAGUELA	Maestro/a	6,841.70	1,154.60	5,687.10
Distrito Central	TECNICO LUIS BOGRAN	EL CARRIZAL 2 COMAYAGUELA	Maestro/a	6,841.70	1,159.05	5,682.65
Distrito Central	TECNICO LUIS BOGRAN	EL CARRIZAL 2 COMAYAGUELA	Maestro/a	14,445.24	1,368.34	13,076.90
Distrito Central	TECNICO LUIS BOGRAN	EL CARRIZAL 2 COMAYAGUELA	Maestro/a	10,262.56	1,428.27	8,834.29
Distrito Central	TECNICO LUIS BOGRAN	EL CARRIZAL 2 COMAYAGUELA	Maestro/a	15,393.85	1,444.21	13,949.64
Distrito Central	TECNICO LUIS BOGRAN	EL CARRIZAL 2 COMAYAGUELA	Maestro/a	15,393.84	1,474.22	13,919.62
Distrito Central	TECNICO LUIS BOGRAN	EL CARRIZAL 2 COMAYAGUELA	Maestro/a	16,149.06	1,504.62	14,644.44
Distrito Central	TECNICO LUIS BOGRAN	EL CARRIZAL 2 COMAYAGUELA	Maestro/a	6,841.71	1,551.25	5,290.46
Distrito Central	TECNICO LUIS BOGRAN	EL CARRIZAL 2 COMAYAGUELA	Maestro/a	16,321.82	1,567.78	14,754.04
Distrito Central	TECNICO LUIS BOGRAN	EL CARRIZAL 2 COMAYAGUELA	Maestro/a	17,014.69	1,573.89	15,440.80
Distrito Central	JUAN RAMON MOLINA	SAN MIGUEL	Maestro/a	17,819.39	16,827.10	992.29
Distrito Central	JUAN RAMON MOLINA	SAN MIGUEL	Maestro/a	33,030.26	22,899.15	10,131.11
Distrito Central	TECNICO LUIS BOGRAN	EL CARRIZAL 2 COMAYAGUELA	Maestro/a	18,414.69	1,685.88	16,728.81
Distrito Central	TECNICO LUIS BOGRAN	EL CARRIZAL 2 COMAYAGUELA	Maestro/a	18,414.70	1,685.89	16,728.81
Distrito Central	TECNICO LUIS BOGRAN	EL CARRIZAL 2 COMAYAGUELA	Maestro/a	18,414.70	1,685.90	16,728.80
Distrito Central	TECNICO LUIS BOGRAN	EL CARRIZAL 2 COMAYAGUELA	Maestro/a	13,683.39	1,701.93	11,981.46
Distrito Central	TECNICO LUIS BOGRAN	EL CARRIZAL 2 COMAYAGUELA	Maestro/a	18,414.69	1,735.21	16,679.48
Distrito Central	TECNICO LUIS BOGRAN	EL CARRIZAL 2 COMAYAGUELA	Maestro/a	15,393.84	1,838.77	13,555.07
Distrito Central	TECNICO LUIS BOGRAN	EL CARRIZAL 2 COMAYAGUELA	Maestro/a	15,771.45	1,868.98	13,902.47

**Reporte de planillas Docentes, Mes de Mayo Departamento de Francisco Morazan**

<u>Municipio</u>	<u>Centro Educativo</u>	<u>Dirección del Centro</u>	<u>Cargo</u>	<u>Sueldo Bruto</u>	<u>Deducciones</u>	<u>Sueldo Neto</u>
Distrito Central	TECNICO LUIS BOGRAN	EL CARRIZAL 2 COMAYAGUELA	Maestro/a	20,302.72	2,039.95	18,262.77
Distrito Central	TECNICO LUIS BOGRAN	EL CARRIZAL 2 COMAYAGUELA	Maestro/a	18,414.69	2,080.44	16,334.25
Distrito Central	TECNICO LUIS BOGRAN	EL CARRIZAL 2 COMAYAGUELA	Maestro/a	19,925.12	2,140.72	17,784.40
Distrito Central	TECNICO LUIS BOGRAN	EL CARRIZAL 2 COMAYAGUELA	Maestro/a	18,414.69	2,180.89	16,233.80
Distrito Central	TECNICO LUIS BOGRAN	EL CARRIZAL 2 COMAYAGUELA	Maestro/a	21,435.55	2,191.24	19,244.31
Distrito Central	TECNICO LUIS BOGRAN	EL CARRIZAL 2 COMAYAGUELA	Maestro/a	4,182.67	2,501.02	1,681.65
Distrito Central	TECNICO LUIS BOGRAN	EL CARRIZAL 2 COMAYAGUELA	Maestro/a	21,595.45	2,550.85	19,044.60
Distrito Central	TECNICO LUIS BOGRAN	EL CARRIZAL 2 COMAYAGUELA	Maestro/a	27,041.86	2,646.48	24,395.38
Distrito Central	TECNICO LUIS BOGRAN	EL CARRIZAL 2 COMAYAGUELA	Maestro/a	13,255.81	2,684.41	10,571.40
Distrito Central	TECNICO LUIS BOGRAN	EL CARRIZAL 2 COMAYAGUELA	Maestro/a	21,435.54	2,736.47	18,699.07
Distrito Central	TECNICO LUIS BOGRAN	EL CARRIZAL 2 COMAYAGUELA	Maestro/a	28,498.98	2,777.62	25,721.36
Distrito Central	TECNICO LUIS BOGRAN	EL CARRIZAL 2 COMAYAGUELA	Maestro/a	11,117.77	2,849.35	8,268.42
Distrito Central	TECNICO LUIS BOGRAN	EL CARRIZAL 2 COMAYAGUELA	Maestro/a	25,638.04	2,914.68	22,723.36
Distrito Central	TECNICO LUIS BOGRAN	EL CARRIZAL 2 COMAYAGUELA	Maestro/a	28,658.89	3,041.33	25,617.56
Distrito Central	TECNICO LUIS BOGRAN	EL CARRIZAL 2 COMAYAGUELA	Maestro/a	27,556.89	3,092.83	24,464.06
Distrito Central	TECNICO LUIS BOGRAN	EL CARRIZAL 2 COMAYAGUELA	Maestro/a	21,595.46	3,250.86	18,344.60
Distrito Central	TECNICO LUIS BOGRAN	EL CARRIZAL 2 COMAYAGUELA	Maestro/a	32,009.38	3,493.55	28,515.83
Distrito Central	TECNICO LUIS BOGRAN	EL CARRIZAL 2 COMAYAGUELA	Maestro/a	20,733.63	3,572.61	17,161.02
Distrito Central	TECNICO LUIS BOGRAN	EL CARRIZAL 2 COMAYAGUELA	Maestro/a	15,393.84	3,668.22	11,725.62
Distrito Central	TECNICO LUIS BOGRAN	EL CARRIZAL 2 COMAYAGUELA	Maestro/a	22,403.98	3,803.88	18,600.10
Distrito Central	TECNICO LUIS BOGRAN	EL CARRIZAL 2 COMAYAGUELA	Maestro/a	12,828.19	3,985.18	8,843.01
Distrito Central	TECNICO LUIS BOGRAN	EL CARRIZAL 2 COMAYAGUELA	Maestro/a	18,414.69	4,080.43	14,334.26
Distrito Central	TECNICO LUIS BOGRAN	EL CARRIZAL 2 COMAYAGUELA	Maestro/a	30,604.72	4,961.69	25,643.03
Distrito Central	JUAN RAMON MOLINA	SAN MIGUEL	Maestro/a	24,882.83	24,274.21	608.62

**Reporte de planillas Docentes, Mes de Mayo Departamento de Francisco Morazan**

<u>Municipio</u>	<u>Centro Educativo</u>	<u>Dirección del Centro</u>	<u>Cargo</u>	<u>Sueldo Bruto</u>	<u>Deducciones</u>	<u>Sueldo Neto</u>
Distrito Central	TECNICO LUIS BOGRAN	EL CARRIZAL 2 COMAYAGUELA	Maestro/a	21,813.15	5,438.25	16,374.90
Distrito Central	TECNICO LUIS BOGRAN	EL CARRIZAL 2 COMAYAGUELA	Maestro/a	15,393.84	5,838.77	9,555.07
Distrito Central	TECNICO LUIS BOGRAN	EL CARRIZAL 2 COMAYAGUELA	Maestro/a	23,212.48	5,846.38	17,366.10
Distrito Central	TECNICO LUIS BOGRAN	EL CARRIZAL 2 COMAYAGUELA	Maestro/a	29,094.30	5,911.20	23,183.10
Distrito Central	TECNICO LUIS BOGRAN	EL CARRIZAL 2 COMAYAGUELA	Maestro/a	21,057.94	6,066.95	14,990.99
Distrito Central	TECNICO LUIS BOGRAN	EL CARRIZAL 2 COMAYAGUELA	Maestro/a	16,202.35	6,114.42	10,087.93
Distrito Central	TECNICO LUIS BOGRAN	EL CARRIZAL 2 COMAYAGUELA	Maestro/a	29,147.59	6,385.33	22,762.26
Distrito Central	TECNICO LUIS BOGRAN	EL CARRIZAL 2 COMAYAGUELA	Maestro/a	30,954.99	6,825.14	24,129.85
Distrito Central	TECNICO LUIS BOGRAN	EL CARRIZAL 2 COMAYAGUELA	Maestro/a	34,647.30	7,220.27	27,427.03
Distrito Central	TECNICO LUIS BOGRAN	EL CARRIZAL 2 COMAYAGUELA	Maestro/a	9,834.94	7,445.10	2,389.84
Distrito Central	TECNICO LUIS BOGRAN	EL CARRIZAL 2 COMAYAGUELA	Maestro/a	15,393.84	7,510.78	7,883.06
Distrito Central	TECNICO LUIS BOGRAN	EL CARRIZAL 2 COMAYAGUELA	Maestro/a	28,339.08	7,985.24	20,353.84
Distrito Central	TECNICO LUIS BOGRAN	EL CARRIZAL 2 COMAYAGUELA	Maestro/a	17,712.78	8,274.65	9,438.13
Distrito Central	TECNICO LUIS BOGRAN	EL CARRIZAL 2 COMAYAGUELA	Maestro/a	21,542.16	8,499.46	13,042.70
Distrito Central	TECNICO LUIS BOGRAN	EL CARRIZAL 2 COMAYAGUELA	Maestro/a	24,829.53	8,833.79	15,995.74
Distrito Central	TECNICO LUIS BOGRAN	EL CARRIZAL 2 COMAYAGUELA	Maestro/a	20,031.73	9,178.19	10,853.54
Distrito Central	TECNICO LUIS BOGRAN	EL CARRIZAL 2 COMAYAGUELA	Maestro/a	16,526.66	9,498.88	7,027.78
Distrito Central	TECNICO LUIS BOGRAN	EL CARRIZAL 2 COMAYAGUELA	Maestro/a	27,961.48	9,573.46	18,388.02
Distrito Central	TECNICO LUIS BOGRAN	EL CARRIZAL 2 COMAYAGUELA	Maestro/a	32,221.74	9,585.79	22,635.95
Distrito Central	TECNICO LUIS BOGRAN	EL CARRIZAL 2 COMAYAGUELA	Maestro/a	27,903.68	9,915.81	17,987.87
Distrito Central	TECNICO LUIS BOGRAN	EL CARRIZAL 2 COMAYAGUELA	Maestro/a	22,297.37	9,927.19	12,370.18
Distrito Central	TECNICO LUIS BOGRAN	EL CARRIZAL 2 COMAYAGUELA	Maestro/a	24,616.31	10,036.67	14,579.64
Distrito Central	TECNICO LUIS BOGRAN	EL CARRIZAL 2 COMAYAGUELA	Maestro/a	16,202.35	10,081.81	6,120.54
Distrito Central	TECNICO LUIS BOGRAN	EL CARRIZAL 2 COMAYAGUELA	Maestro/a	17,712.78	10,376.95	7,335.83

**Reporte de planillas Docentes, Mes de Mayo Departamento de Francisco Morazan**

<u>Municipio</u>	<u>Centro Educativo</u>	<u>Dirección del Centro</u>	<u>Cargo</u>	<u>Sueldo Bruto</u>	<u>Deducciones</u>	<u>Sueldo Neto</u>
Distrito Central	TECNICO LUIS BOGRAN	EL CARRIZAL 2 COMAYAGUELA	Maestro/a	22,621.67	10,484.71	12,136.96
Distrito Central	TECNICO LUIS BOGRAN	EL CARRIZAL 2 COMAYAGUELA	Maestro/a	19,169.91	10,585.22	8,584.69
Distrito Central	TECNICO LUIS BOGRAN	EL CARRIZAL 2 COMAYAGUELA	Maestro/a	23,105.88	11,613.52	11,492.36
Distrito Central	TECNICO LUIS BOGRAN	EL CARRIZAL 2 COMAYAGUELA	Maestro/a	33,838.78	11,616.17	22,222.61
Distrito Central	TECNICO LUIS BOGRAN	EL CARRIZAL 2 COMAYAGUELA	Maestro/a	30,604.72	11,735.09	18,869.63
Distrito Central	TECNICO LUIS BOGRAN	EL CARRIZAL 2 COMAYAGUELA	Maestro/a	21,542.16	11,861.20	9,680.96
Distrito Central	TECNICO LUIS BOGRAN	EL CARRIZAL 2 COMAYAGUELA	Maestro/a	30,764.62	11,868.53	18,896.09
Distrito Central	JUAN RAMON MOLINA	SAN MIGUEL	Maestro/a	27,880.45	22,338.71	5,541.74
Distrito Central	ESCUELA MOISES STARKMAN PINEL SECTOR 7 B	COLONIA VILLANUEVA, DISTRITO CENTRAL	Maestro/a	17,010.88	14,912.61	2,098.27
Distrito Central	TECNICO LUIS BOGRAN	EL CARRIZAL 2 COMAYAGUELA	Maestro/a	27,041.86	12,156.69	14,885.17
Distrito Central	TECNICO LUIS BOGRAN	EL CARRIZAL 2 COMAYAGUELA	Maestro/a	19,276.52	12,215.80	7,060.72
Distrito Central	TECNICO LUIS BOGRAN	EL CARRIZAL 2 COMAYAGUELA	Maestro/a	25,133.47	12,485.14	12,648.33
Distrito Central	TECNICO LUIS BOGRAN	EL CARRIZAL 2 COMAYAGUELA	Maestro/a	23,212.08	12,607.00	10,605.08
Distrito Central	TECNICO LUIS BOGRAN	EL CARRIZAL 2 COMAYAGUELA	Maestro/a	30,817.93	12,727.25	18,090.68
Distrito Central	TECNICO LUIS BOGRAN	EL CARRIZAL 2 COMAYAGUELA	Maestro/a	27,690.47	13,003.89	14,686.58
Distrito Central	TECNICO LUIS BOGRAN	EL CARRIZAL 2 COMAYAGUELA	Maestro/a	28,068.08	13,039.84	15,028.24
Distrito Central	TECNICO LUIS BOGRAN	EL CARRIZAL 2 COMAYAGUELA	Maestro/a	19,978.42	13,295.64	6,682.78
Distrito Central	TECNICO LUIS BOGRAN	EL CARRIZAL 2 COMAYAGUELA	Maestro/a	26,020.12	13,406.95	12,613.17
Distrito Central	TECNICO LUIS BOGRAN	EL CARRIZAL 2 COMAYAGUELA	Maestro/a	26,393.25	13,721.29	12,671.96
Distrito Central	TECNICO LUIS BOGRAN	EL CARRIZAL 2 COMAYAGUELA	Maestro/a	27,850.38	13,790.76	14,059.62
Distrito Central	TECNICO LUIS BOGRAN	EL CARRIZAL 2 COMAYAGUELA	Maestro/a	29,147.59	13,841.92	15,305.67
Distrito Central	TECNICO LUIS BOGRAN	EL CARRIZAL 2 COMAYAGUELA	Maestro/a	28,285.77	14,073.24	14,212.53
Distrito Central	TECNICO LUIS BOGRAN	EL CARRIZAL 2 COMAYAGUELA	Maestro/a	33,838.78	14,155.82	19,682.96
Distrito Central	TECNICO LUIS BOGRAN	EL CARRIZAL 2 COMAYAGUELA	Maestro/a	22,621.66	14,268.14	8,353.52

**Reporte de planillas Docentes, Mes de Mayo Departamento de Francisco Morazan**

<u>Municipio</u>	<u>Centro Educativo</u>	<u>Dirección del Centro</u>	<u>Cargo</u>	<u>Sueldo Bruto</u>	<u>Deducciones</u>	<u>Sueldo Neto</u>
Distrito Central	TECNICO LUIS BOGRAN	EL CARRIZAL 2 COMAYAGUELA	Maestro/a	28,658.89	14,278.22	14,380.67
Distrito Central	TECNICO LUIS BOGRAN	EL CARRIZAL 2 COMAYAGUELA	Maestro/a	32,275.05	14,401.34	17,873.71
Distrito Central	TECNICO LUIS BOGRAN	EL CARRIZAL 2 COMAYAGUELA	Maestro/a	21,488.84	14,475.49	7,013.35
Distrito Central	TECNICO LUIS BOGRAN	EL CARRIZAL 2 COMAYAGUELA	Maestro/a	31,844.15	14,540.19	17,303.96
Distrito Central	TECNICO LUIS BOGRAN	EL CARRIZAL 2 COMAYAGUELA	Maestro/a	24,829.53	15,235.19	9,594.34
Distrito Central	TECNICO LUIS BOGRAN	EL CARRIZAL 2 COMAYAGUELA	Maestro/a	30,955.10	15,669.51	15,285.59
Distrito Central	TECNICO LUIS BOGRAN	EL CARRIZAL 2 COMAYAGUELA	Maestro/a	32,221.75	15,912.49	16,309.26
Distrito Central	TECNICO LUIS BOGRAN	EL CARRIZAL 2 COMAYAGUELA	Maestro/a	19,276.51	16,163.22	3,113.29
Distrito Central	TECNICO LUIS BOGRAN	EL CARRIZAL 2 COMAYAGUELA	Maestro/a	33,709.32	16,393.01	17,316.31
Distrito Central	TECNICO LUIS BOGRAN	EL CARRIZAL 2 COMAYAGUELA	Maestro/a	30,398.87	16,433.34	13,965.53
Distrito Central	TECNICO LUIS BOGRAN	EL CARRIZAL 2 COMAYAGUELA	Maestro/a	21,542.16	16,779.65	4,762.51
Distrito Central	TECNICO LUIS BOGRAN	EL CARRIZAL 2 COMAYAGUELA	Maestro/a	25,100.52	16,868.61	8,231.91
Distrito Central	TECNICO LUIS BOGRAN	EL CARRIZAL 2 COMAYAGUELA	Maestro/a	35,810.20	16,870.52	18,939.68
Distrito Central	TECNICO LUIS BOGRAN	EL CARRIZAL 2 COMAYAGUELA	Maestro/a	20,733.63	17,279.59	3,454.04
Distrito Central	TECNICO LUIS BOGRAN	EL CARRIZAL 2 COMAYAGUELA	Maestro/a	21,057.94	17,409.01	3,648.93
Distrito Central	CAMARA JUNIOR 1	SAN LUIS	Maestro/a	.00	.00	.00
Distrito Central	TECNICO LUIS BOGRAN	EL CARRIZAL 2 COMAYAGUELA	Maestro/a	32,900.93	18,064.51	14,836.42
Distrito Central	TECNICO LUIS BOGRAN	EL CARRIZAL 2 COMAYAGUELA	Maestro/a	32,221.75	18,314.97	13,906.78
Distrito Central	TECNICO LUIS BOGRAN	EL CARRIZAL 2 COMAYAGUELA	Maestro/a	29,986.68	18,477.51	11,509.17
Distrito Central	TECNICO LUIS BOGRAN	EL CARRIZAL 2 COMAYAGUELA	Maestro/a	33,030.26	18,814.78	14,215.48
Distrito Central	TECNICO LUIS BOGRAN	EL CARRIZAL 2 COMAYAGUELA	Maestro/a	29,578.50	18,955.44	10,623.06
Distrito Central	TECNICO LUIS BOGRAN	EL CARRIZAL 2 COMAYAGUELA	Maestro/a	32,004.05	19,016.73	12,987.32
Distrito Central	TECNICO LUIS BOGRAN	EL CARRIZAL 2 COMAYAGUELA	Maestro/a	23,052.58	19,108.60	3,943.98
Distrito Central	TECNICO LUIS BOGRAN	EL CARRIZAL 2 COMAYAGUELA	Maestro/a	30,604.72	19,118.10	11,486.62



**Reporte de planillas Docentes, Mes de Mayo Departamento de Francisco Morazan**

<u>Municipio</u>	<u>Centro Educativo</u>	<u>Dirección del Centro</u>	<u>Cargo</u>	<u>Sueldo Bruto</u>	<u>Deducciones</u>	<u>Sueldo Neto</u>
Distrito Central	TECNICO LUIS BOGRAN	EL CARRIZAL 2 COMAYAGUELA	Maestro/a	27,041.87	19,212.03	7,829.84
Distrito Central	TECNICO LUIS BOGRAN	EL CARRIZAL 2 COMAYAGUELA	Maestro/a	33,030.26	20,992.14	12,038.12
Distrito Central	TECNICO LUIS BOGRAN	EL CARRIZAL 2 COMAYAGUELA	Maestro/a	23,967.70	21,214.40	2,753.30
Distrito Central	TECNICO LUIS BOGRAN	EL CARRIZAL 2 COMAYAGUELA	Maestro/a	24,306.11	21,671.10	2,635.01
Distrito Central	TECNICO LUIS BOGRAN	EL CARRIZAL 2 COMAYAGUELA	Maestro/a	29,796.19	21,960.43	7,835.76
Distrito Central	TECNICO LUIS BOGRAN	EL CARRIZAL 2 COMAYAGUELA	Maestro/a	36,943.51	22,112.90	14,830.61
Distrito Central	TECNICO LUIS BOGRAN	EL CARRIZAL 2 COMAYAGUELA	Maestro/a	26,233.34	22,168.34	4,065.00
Distrito Central	TECNICO LUIS BOGRAN	EL CARRIZAL 2 COMAYAGUELA	Maestro/a	27,850.38	22,244.91	5,605.47
Distrito Central	TECNICO LUIS BOGRAN	EL CARRIZAL 2 COMAYAGUELA	Maestro/a	34,647.30	22,777.30	11,870.00
Distrito Central	TECNICO LUIS BOGRAN	EL CARRIZAL 2 COMAYAGUELA	Maestro/a	30,658.02	23,088.78	7,569.24
Distrito Central	TECNICO LUIS BOGRAN	EL CARRIZAL 2 COMAYAGUELA	Maestro/a	32,221.75	23,736.27	8,485.48
Distrito Central	TECNICO LUIS BOGRAN	EL CARRIZAL 2 COMAYAGUELA	Maestro/a	36,943.51	24,463.94	12,479.57
Distrito Central	TECNICO LUIS BOGRAN	EL CARRIZAL 2 COMAYAGUELA	Maestro/a	29,147.58	24,598.81	4,548.77
Distrito Central	TECNICO LUIS BOGRAN	EL CARRIZAL 2 COMAYAGUELA	Maestro/a	35,455.81	25,126.72	10,329.09
Distrito Central	TECNICO LUIS BOGRAN	EL CARRIZAL 2 COMAYAGUELA	Maestro/a	30,871.23	25,129.08	5,742.15
Distrito Central	TECNICO LUIS BOGRAN	EL CARRIZAL 2 COMAYAGUELA	Maestro/a	33,030.26	25,282.34	7,747.92
Distrito Central	TECNICO LUIS BOGRAN	EL CARRIZAL 2 COMAYAGUELA	Maestro/a	34,647.30	25,323.87	9,323.43
Distrito Central	TECNICO LUIS BOGRAN	EL CARRIZAL 2 COMAYAGUELA	Maestro/a	31,844.15	25,785.36	6,058.79
Distrito Central	TECNICO LUIS BOGRAN	EL CARRIZAL 2 COMAYAGUELA	Maestro/a	33,030.26	26,003.30	7,026.96
Distrito Central	TECNICO LUIS BOGRAN	EL CARRIZAL 2 COMAYAGUELA	Maestro/a	27,850.37	26,150.26	1,700.11
Distrito Central	TECNICO LUIS BOGRAN	EL CARRIZAL 2 COMAYAGUELA	Maestro/a	33,030.26	26,335.53	6,694.73
Distrito Central	TECNICO LUIS BOGRAN	EL CARRIZAL 2 COMAYAGUELA	Maestro/a	33,461.17	26,910.89	6,550.28
Distrito Central	TECNICO LUIS BOGRAN	EL CARRIZAL 2 COMAYAGUELA	Maestro/a	30,604.71	27,077.23	3,527.48
Distrito Central	JUAN RAMON MOLINA	SAN MIGUEL	Maestro/a	29,525.23	25,345.96	4,179.27

**Reporte de planillas Docentes, Mes de Mayo Departamento de Francisco Morazan**


<u>Municipio</u>	<u>Centro Educativo</u>	<u>Dirección del Centro</u>	<u>Cargo</u>	<u>Sueldo Bruto</u>	<u>Deducciones</u>	<u>Sueldo Neto</u>
Distrito Central	ESCUELA MOISES STARKMAN PINEL SECTOR 7 B	COLONIA VILLANUEVA, DISTRITO CENTRAL	Maestro/a	18,627.91	14,346.10	4,281.81
Distrito Central	TECNICO LUIS BOGRAN	EL CARRIZAL 2 COMAYAGUELA	Maestro/a	31,035.63	29,281.33	1,754.30
Distrito Central	TECNICO LUIS BOGRAN	EL CARRIZAL 2 COMAYAGUELA	Maestro/a	34,647.30	29,479.57	5,167.73
Distrito Central	TECNICO LUIS BOGRAN	EL CARRIZAL 2 COMAYAGUELA	Maestro/a	32,221.75	29,611.07	2,610.68
Distrito Central	TECNICO LUIS BOGRAN	EL CARRIZAL 2 COMAYAGUELA	Maestro/a	34,409.33	29,750.99	4,658.34
Distrito Central	TECNICO LUIS BOGRAN	EL CARRIZAL 2 COMAYAGUELA	Maestro/a	32,652.66	30,525.85	2,126.81
Distrito Central	TECNICO LUIS BOGRAN	EL CARRIZAL 2 COMAYAGUELA	Maestro/a	33,030.26	31,324.29	1,705.97
Distrito Central	TECNICO LUIS BOGRAN	EL CARRIZAL 2 COMAYAGUELA	Maestro/a	33,030.26	31,515.93	1,514.33
Distrito Central	TECNICO LUIS BOGRAN	EL CARRIZAL 2 COMAYAGUELA	Maestro/a	33,838.78	31,675.70	2,163.08
Distrito Central	TECNICO LUIS BOGRAN	EL CARRIZAL 2 COMAYAGUELA	Maestro/a	36,943.51	34,187.42	2,756.09
Distrito Central	TECNICO LUIS BOGRAN	EL CARRIZAL 2 COMAYAGUELA	Medio. Profesor/a Ciclo Comun	.00	.00	.00
Distrito Central	TECNICO LUIS BOGRAN	EL CARRIZAL 2 COMAYAGUELA	Medio. Profesor/a Ciclo Comun	30,954.99	6,825.14	24,129.85
Distrito Central	TECNICO LUIS BOGRAN	EL CARRIZAL 2 COMAYAGUELA	Medio. Profesor/a Ciclo Comun	16,526.66	9,498.88	7,027.78
Distrito Central	TECNICO LUIS BOGRAN	EL CARRIZAL 2 COMAYAGUELA	Medio. Profesor/a Ciclo Comun	27,961.48	9,573.46	18,388.02
Distrito Central	TECNICO LUIS BOGRAN	EL CARRIZAL 2 COMAYAGUELA	Medio. Profesor/a Ciclo Comun	22,621.67	10,484.71	12,136.96
Distrito Central	TECNICO LUIS BOGRAN	EL CARRIZAL 2 COMAYAGUELA	Medio. Profesor/a Ciclo Comun	19,276.52	12,215.80	7,060.72
Distrito Central	TECNICO LUIS BOGRAN	EL CARRIZAL 2 COMAYAGUELA	Medio. Profesor/a Ciclo Comun	28,068.08	13,039.84	15,028.24
Distrito Central	TECNICO LUIS BOGRAN	EL CARRIZAL 2 COMAYAGUELA	Medio. Profesor/a Ciclo Comun	22,621.66	14,268.14	8,353.52
Distrito Central	TECNICO LUIS BOGRAN	EL CARRIZAL 2 COMAYAGUELA	Medio. Profesor/a Ciclo Comun	27,041.87	19,212.03	7,829.84
Distrito Central	TECNICO LUIS BOGRAN	EL CARRIZAL 2 COMAYAGUELA	Medio. Profesor/a Ciclo Comun	33,030.26	20,992.14	12,038.12
Distrito Central	TECNICO LUIS BOGRAN	EL CARRIZAL 2 COMAYAGUELA	Medio. Profesor/a Ciclo Comun	32,221.75	24,703.53	7,518.22
Distrito Central	TECNICO LUIS BOGRAN	EL CARRIZAL 2 COMAYAGUELA	Medio. Profesor/a Ciclo Comun	31,844.15	25,785.36	6,058.79
Distrito Central	TECNICO LUIS BOGRAN	EL CARRIZAL 2 COMAYAGUELA	Medio. Profesor/a Ciclo Comun	35,810.20	25,893.53	9,916.67
Distrito Central	TECNICO LUIS BOGRAN	EL CARRIZAL 2 COMAYAGUELA	ORIENTADOR VOCACIONAL	.00	.00	.00

**Reporte de planillas Docentes, Mes de Mayo Departamento de Francisco Morazan**

<u>Municipio</u>	<u>Centro Educativo</u>	<u>Dirección del Centro</u>	<u>Cargo</u>	<u>Sueldo Bruto</u>	<u>Deducciones</u>	<u>Sueldo Neto</u>
Distrito Central	TECNICO LUIS BOGRAN	EL CARRIZAL 2 COMAYAGUELA	ORIENTADOR VOCACIONAL	18,319.94	7,281.19	11,038.75
Distrito Central	TECNICO LUIS BOGRAN	EL CARRIZAL 2 COMAYAGUELA	ORIENTADOR VOCACIONAL	30,398.87	16,433.34	13,965.53
Distrito Central	TECNICO LUIS BOGRAN	EL CARRIZAL 2 COMAYAGUELA	PROFESOR TECNICO I	.00	.00	.00
Distrito Central	TECNICO LUIS BOGRAN	EL CARRIZAL 2 COMAYAGUELA	PROFESOR TECNICO I	15,393.84	1,444.22	13,949.62
Distrito Central	TECNICO LUIS BOGRAN	EL CARRIZAL 2 COMAYAGUELA	PROFESOR TECNICO I	15,393.84	1,838.77	13,555.07
Distrito Central	TECNICO LUIS BOGRAN	EL CARRIZAL 2 COMAYAGUELA	PROFESOR TECNICO I	27,041.86	2,646.48	24,395.38
Distrito Central	TECNICO LUIS BOGRAN	EL CARRIZAL 2 COMAYAGUELA	PROFESOR TECNICO I	33,838.78	9,089.21	24,749.57
Distrito Central	JUAN RAMON MOLINA	SAN MIGUEL	Maestro/a	18,627.91	16,499.93	2,127.98
Distrito Central	TECNICO LUIS BOGRAN	EL CARRIZAL 2 COMAYAGUELA	PROFESOR TECNICO I	17,819.39	11,096.12	6,723.27
Distrito Central	TECNICO LUIS BOGRAN	EL CARRIZAL 2 COMAYAGUELA	PROFESOR TECNICO I	30,604.72	15,780.41	14,824.31
Distrito Central	TECNICO LUIS BOGRAN	EL CARRIZAL 2 COMAYAGUELA	PROFESOR TECNICO I	23,159.18	17,965.90	5,193.28
Distrito Central	TECNICO LUIS BOGRAN	EL CARRIZAL 2 COMAYAGUELA	PROFESOR TECNICO I	33,030.26	19,463.95	13,566.31
Distrito Central	TECNICO LUIS BOGRAN	EL CARRIZAL 2 COMAYAGUELA	PROFESOR TECNICO I	23,967.70	21,214.40	2,753.30
Distrito Central	TECNICO LUIS BOGRAN	EL CARRIZAL 2 COMAYAGUELA	PROFESOR TECNICO I	30,604.72	21,792.45	8,812.27
Distrito Central	TECNICO LUIS BOGRAN	EL CARRIZAL 2 COMAYAGUELA	PROFESOR TECNICO I	36,834.88	22,390.47	14,444.41
Distrito Central	TECNICO LUIS BOGRAN	EL CARRIZAL 2 COMAYAGUELA	PROFESOR TECNICO I	30,871.23	25,129.08	5,742.15
Distrito Central	TECNICO LUIS BOGRAN	EL CARRIZAL 2 COMAYAGUELA	PROFESOR TECNICO I	35,455.81	26,198.47	9,257.34
Distrito Central	TECNICO LUIS BOGRAN	EL CARRIZAL 2 COMAYAGUELA	PROFESOR TECNICO I	35,326.47	28,899.89	6,426.58
Distrito Central	TECNICO LUIS BOGRAN	EL CARRIZAL 2 COMAYAGUELA	PROFESOR TECNICO II	.00	.00	.00
Distrito Central	TECNICO LUIS BOGRAN	EL CARRIZAL 2 COMAYAGUELA	PROFESOR TECNICO II	16,904.27	6,485.12	10,419.15
Distrito Central	TECNICO LUIS BOGRAN	EL CARRIZAL 2 COMAYAGUELA	PROFESOR TECNICO II	27,903.68	9,915.81	17,987.87
Distrito Central	TECNICO LUIS BOGRAN	EL CARRIZAL 2 COMAYAGUELA	PROFESOR TECNICO II	16,904.27	10,174.04	6,730.23
Distrito Central	TECNICO LUIS BOGRAN	EL CARRIZAL 2 COMAYAGUELA	PROFESOR TECNICO II	30,924.53	12,085.28	18,839.25
Distrito Central	TECNICO LUIS BOGRAN	EL CARRIZAL 2 COMAYAGUELA	PROFESOR TECNICO II	27,690.47	13,003.89	14,686.58


**Reporte de planillas Docentes, Mes de Mayo Departamento de Francisco Morazan**

<u>Municipio</u>	<u>Centro Educativo</u>	<u>Dirección del Centro</u>	<u>Cargo</u>	<u>Sueldo Bruto</u>	<u>Deducciones</u>	<u>Sueldo Neto</u>
Distrito Central	TECNICO LUIS BOGRAN	EL CARRIZAL 2 COMAYAGUELA	PROFESOR TECNICO IV	.00	.00	.00
Distrito Central	TECNICO LUIS BOGRAN	EL CARRIZAL 2 COMAYAGUELA	PROFESOR TECNICO IV	21,813.15	5,438.25	16,374.90
Distrito Central	TECNICO LUIS BOGRAN	EL CARRIZAL 2 COMAYAGUELA	PROFESOR TECNICO IV	20,733.63	14,419.85	6,313.78
Distrito Central	TECNICO LUIS BOGRAN	EL CARRIZAL 2 COMAYAGUELA	Secretario	.00	.00	.00
Distrito Central	TECNICO LUIS BOGRAN	EL CARRIZAL 2 COMAYAGUELA	Secretario	33,600.82	20,489.08	13,111.74
Distrito Central	TECNICO LUIS BOGRAN	EL CARRIZAL 2 COMAYAGUELA	Subdirector/a de Media	.00	.00	.00
Distrito Central	TECNICO LUIS BOGRAN	EL CARRIZAL 2 COMAYAGUELA	Subdirector/a de Media	27,556.89	3,092.83	24,464.06
Distrito Central	TECNICO LUIS BOGRAN	EL CARRIZAL 2 COMAYAGUELA	Subdirector/a de Media	35,757.63	21,490.02	14,267.61
Distrito Central	TECNO. DE ADMINISTRACION D	BARRIO LA MONCADA	ASISTENTE DEL DEPARTAMENTO DE ORIENTACION	.00	.00	.00
Distrito Central	TECNO. DE ADMINISTRACION D	BARRIO LA MONCADA	ASISTENTE DEL DEPARTAMENTO DE ORIENTACION	33,709.44	18,058.41	15,651.03
Distrito Central	TECNO. DE ADMINISTRACION D	BARRIO LA MONCADA	CONSEJERO DE ESTUDIANTES	.00	.00	.00
Distrito Central	TECNO. DE ADMINISTRACION D	BARRIO LA MONCADA	CONSEJERO DE ESTUDIANTES	17,690.05	7,926.69	9,763.36
Distrito Central	TECNO. DE ADMINISTRACION D	BARRIO LA MONCADA	CONSEJERO DE ESTUDIANTES	36,565.90	17,217.06	19,348.84
Distrito Central	TECNO. DE ADMINISTRACION D	BARRIO LA MONCADA	CONSEJERO DE ESTUDIANTES	37,652.29	19,539.32	18,112.97
Distrito Central	TECNO. DE ADMINISTRACION D	BARRIO LA MONCADA	CONSEJERO DE ESTUDIANTES	36,134.99	25,511.82	10,623.17
Distrito Central	ESCUELA NACIONAL DE BELLAS ART	COMAYAGUELA	ASISTENTE DE ESCULTURA	.00	.00	.00
Distrito Central	JUAN RAMON MOLINA	COLONIA EL SITIO	Maestro/a	31,035.62	29,229.06	1,806.56
Distrito Central	JUAN RAMON MOLINA	SAN MIGUEL	Maestro/a	33,838.79	30,729.76	3,109.03
Distrito Central	TECNO. DE ADMINISTRACION D	BARRIO LA MONCADA	JEFE DE TALLER DE CONTABILIDAD	16,202.35	8,705.31	7,497.04
Distrito Central	TECNO. DE ADMINISTRACION D	BARRIO LA MONCADA	Maestro/a	.00	.00	.00
Distrito Central	TECNO. DE ADMINISTRACION D	BARRIO LA MONCADA	Maestro/a	2,565.64	812.51	1,753.13
Distrito Central	TECNO. DE ADMINISTRACION D	BARRIO LA MONCADA	Maestro/a	9,834.95	999.51	8,835.44
Distrito Central	TECNO. DE ADMINISTRACION D	BARRIO LA MONCADA	Maestro/a	10,690.17	1,067.92	9,622.25
Distrito Central	TECNO. DE ADMINISTRACION D	BARRIO LA MONCADA	Maestro/a	5,831.94	1,073.82	4,758.12




### Reporte de planillas Docentes, Mes de Mayo Departamento de Francisco Morazan

<u>Municipio</u>	<u>Centro Educativo</u>	<u>Dirección del Centro</u>	<u>Cargo</u>	<u>Sueldo Bruto</u>	<u>Deducciones</u>	<u>Sueldo Neto</u>
Distrito Central	TECNO. DE ADMINISTRACION D	BARRIO LA MONCADA	Maestro/a	15,393.84	1,444.22	13,949.62
Distrito Central	TECNO. DE ADMINISTRACION D	BARRIO LA MONCADA	Maestro/a	12,828.20	1,633.52	11,194.68
Distrito Central	TECNO. DE ADMINISTRACION D	BARRIO LA MONCADA	Maestro/a	18,627.91	1,702.94	16,924.97
Distrito Central	TECNO. DE ADMINISTRACION D	BARRIO LA MONCADA	Maestro/a	14,538.62	1,770.35	12,768.27
Distrito Central	TECNO. DE ADMINISTRACION D	BARRIO LA MONCADA	Maestro/a	15,393.84	1,838.77	13,555.07
Distrito Central	TECNO. DE ADMINISTRACION D	BARRIO LA MONCADA	Maestro/a	21,057.95	2,107.92	18,950.03
Distrito Central	TECNO. DE ADMINISTRACION D	BARRIO LA MONCADA	Maestro/a	21,057.93	2,107.93	18,950.00
Distrito Central	TECNO. DE ADMINISTRACION D	BARRIO LA MONCADA	Maestro/a	11,972.98	2,170.54	9,802.44
Distrito Central	TECNO. DE ADMINISTRACION D	BARRIO LA MONCADA	Maestro/a	21,813.17	2,175.90	19,637.27
Distrito Central	TECNO. DE ADMINISTRACION D	BARRIO LA MONCADA	Maestro/a	21,435.54	2,191.24	19,244.30
Distrito Central	TECNO. DE ADMINISTRACION D	BARRIO LA MONCADA	Maestro/a	19,978.42	2,205.53	17,772.89
Distrito Central	TECNO. DE ADMINISTRACION D	BARRIO LA MONCADA	Maestro/a	23,212.49	2,301.83	20,910.66
Distrito Central	TECNO. DE ADMINISTRACION D	BARRIO LA MONCADA	Maestro/a	11,739.50	2,883.57	8,855.93
Distrito Central	TECNO. DE ADMINISTRACION D	BARRIO LA MONCADA	Maestro/a	23,807.80	2,885.42	20,922.38
Distrito Central	TECNO. DE ADMINISTRACION D	BARRIO LA MONCADA	Maestro/a	12,400.59	3,122.75	9,277.84
Distrito Central	TECNO. DE ADMINISTRACION D	BARRIO LA MONCADA	Maestro/a	15,393.84	3,139.53	12,254.31
Distrito Central	TECNO. DE ADMINISTRACION D	BARRIO LA MONCADA	Maestro/a	14,403.85	3,207.56	11,196.29
Distrito Central	TECNO. DE ADMINISTRACION D	BARRIO LA MONCADA	Maestro/a	28,716.68	3,297.22	25,419.46
Distrito Central	TECNO. DE ADMINISTRACION D	BARRIO LA MONCADA	Maestro/a	29,956.11	3,408.76	26,547.35
Distrito Central	TECNO. DE ADMINISTRACION D	BARRIO LA MONCADA	Maestro/a	27,583.85	3,635.82	23,948.03
Distrito Central	TECNO. DE ADMINISTRACION D	BARRIO LA MONCADA	Maestro/a	38,006.70	3,683.31	34,323.39
Distrito Central	TECNO. DE ADMINISTRACION D	BARRIO LA MONCADA	Maestro/a	14,538.63	3,795.12	10,743.51
Distrito Central	TECNO. DE ADMINISTRACION D	BARRIO LA MONCADA	Maestro/a	32,652.65	3,821.00	28,831.65
Distrito Central	JUAN RAMON MOLINA	TAMARA P.N.	Maestro/a	23,807.80	2,355.42	21,452.38




### Reporte de planillas Docentes, Mes de Mayo Departamento de Francisco Morazan

<u>Municipio</u>	<u>Centro Educativo</u>	<u>Dirección del Centro</u>	<u>Cargo</u>	<u>Sueldo Bruto</u>	<u>Deducciones</u>	<u>Sueldo Neto</u>
Distrito Central	TECNO. DE ADMINISTRACION D	BARRIO LA MONCADA	Maestro/a	29,147.59	4,332.32	24,815.27
Distrito Central	TECNO. DE ADMINISTRACION D	BARRIO LA MONCADA	Maestro/a	14,919.53	4,553.64	10,365.89
Distrito Central	TECNO. DE ADMINISTRACION D	BARRIO LA MONCADA	Maestro/a	21,813.15	4,893.96	16,919.19
Distrito Central	TECNO. DE ADMINISTRACION D	BARRIO LA MONCADA	Maestro/a	21,813.15	5,086.49	16,726.66
Distrito Central	TECNO. DE ADMINISTRACION D	BARRIO LA MONCADA	Maestro/a	19,223.20	5,558.54	13,664.66
Distrito Central	TECNO. DE ADMINISTRACION D	BARRIO LA MONCADA	Maestro/a	28,420.93	5,740.38	22,680.55
Distrito Central	TECNO. DE ADMINISTRACION D	BARRIO LA MONCADA	Maestro/a	24,616.31	6,030.38	18,585.93
Distrito Central	TECNO. DE ADMINISTRACION D	BARRIO LA MONCADA	Maestro/a	32,221.75	6,054.79	26,166.96
Distrito Central	TECNO. DE ADMINISTRACION D	BARRIO LA MONCADA	Maestro/a	22,999.27	6,557.90	16,441.37
Distrito Central	TECNO. DE ADMINISTRACION D	BARRIO LA MONCADA	Maestro/a	22,999.28	6,695.96	16,303.32
Distrito Central	TECNO. DE ADMINISTRACION D	BARRIO LA MONCADA	Maestro/a	17,010.88	6,814.12	10,196.76
Distrito Central	TECNO. DE ADMINISTRACION D	BARRIO LA MONCADA	Maestro/a	20,946.85	7,070.76	13,876.09
Distrito Central	TECNO. DE ADMINISTRACION D	BARRIO LA MONCADA	Maestro/a	22,621.66	7,088.65	15,533.01
Distrito Central	TECNO. DE ADMINISTRACION D	BARRIO LA MONCADA	Maestro/a	24,021.01	7,433.43	16,587.58
Distrito Central	TECNO. DE ADMINISTRACION D	BARRIO LA MONCADA	Maestro/a	31,519.83	7,649.57	23,870.26
Distrito Central	TECNO. DE ADMINISTRACION D	BARRIO LA MONCADA	Maestro/a	28,769.98	8,485.63	20,284.35
Distrito Central	TECNO. DE ADMINISTRACION D	BARRIO LA MONCADA	Maestro/a	36,095.30	8,492.68	27,602.62
Distrito Central	TECNO. DE ADMINISTRACION D	BARRIO LA MONCADA	Maestro/a	33,922.17	8,575.25	25,346.92
Distrito Central	TECNO. DE ADMINISTRACION D	BARRIO LA MONCADA	Maestro/a	31,413.23	8,608.55	22,804.68
Distrito Central	TECNO. DE ADMINISTRACION D	BARRIO LA MONCADA	Maestro/a	29,967.96	8,896.41	21,071.55
Distrito Central	TECNO. DE ADMINISTRACION D	BARRIO LA MONCADA	Maestro/a	23,807.80	9,763.02	14,044.78
Distrito Central	TECNO. DE ADMINISTRACION D	BARRIO LA MONCADA	Maestro/a	25,424.83	9,765.39	15,659.44
Distrito Central	TECNO. DE ADMINISTRACION D	BARRIO LA MONCADA	Maestro/a	31,035.62	10,767.05	20,268.57
Distrito Central	TECNO. DE ADMINISTRACION D	BARRIO LA MONCADA	Maestro/a	29,147.58	12,155.50	16,992.08



### Reporte de planillas Docentes, Mes de Mayo Departamento de Francisco Morazan

<u>Municipio</u>	<u>Centro Educativo</u>	<u>Dirección del Centro</u>	<u>Cargo</u>	<u>Sueldo Bruto</u>	<u>Deducciones</u>	<u>Sueldo Neto</u>
Distrito Central	TECNO. DE ADMINISTRACION D	BARRIO LA MONCADA	Maestro/a	32,652.65	12,163.12	20,489.53
Distrito Central	TECNO. DE ADMINISTRACION D	BARRIO LA MONCADA	Maestro/a	22,621.66	12,266.51	10,355.15
Distrito Central	TECNO. DE ADMINISTRACION D	BARRIO LA MONCADA	Maestro/a	30,387.01	12,320.99	18,066.02
Distrito Central	TECNO. DE ADMINISTRACION D	BARRIO LA MONCADA	Maestro/a	22,999.27	12,563.66	10,435.61
Distrito Central	TECNO. DE ADMINISTRACION D	BARRIO LA MONCADA	Maestro/a	29,471.90	12,584.23	16,887.67
Distrito Central	TECNO. DE ADMINISTRACION D	BARRIO LA MONCADA	Maestro/a	20,031.74	12,593.76	7,437.98
Distrito Central	TECNO. DE ADMINISTRACION D	BARRIO LA MONCADA	Maestro/a	24,616.31	12,772.90	11,843.41
Distrito Central	JUAN RAMON MOLINA	COLONIA EL SITIO	Maestro/a	38,692.14	25,286.57	13,405.57
Distrito Central	C.E.B. NEMESIA PORTILLO	Aldea El Tablon	Medio. Profesor/a Ciclo Comun	35,810.20	31,851.58	3,958.62
Distrito Central	TECNO. DE ADMINISTRACION D	BARRIO LA MONCADA	Maestro/a	15,771.45	13,527.47	2,243.98
Distrito Central	TECNO. DE ADMINISTRACION D	BARRIO LA MONCADA	Maestro/a	21,435.55	14,327.70	7,107.85
Distrito Central	TECNO. DE ADMINISTRACION D	BARRIO LA MONCADA	Maestro/a	23,807.80	14,431.55	9,376.25
Distrito Central	TECNO. DE ADMINISTRACION D	BARRIO LA MONCADA	Maestro/a	31,844.15	14,808.71	17,035.44
Distrito Central	TECNO. DE ADMINISTRACION D	BARRIO LA MONCADA	Maestro/a	25,638.04	14,970.34	10,667.70
Distrito Central	TECNO. DE ADMINISTRACION D	BARRIO LA MONCADA	Maestro/a	25,424.83	15,003.22	10,421.61
Distrito Central	TECNO. DE ADMINISTRACION D	BARRIO LA MONCADA	Maestro/a	35,326.47	15,238.37	20,088.10
Distrito Central	TECNO. DE ADMINISTRACION D	BARRIO LA MONCADA	Maestro/a	23,430.20	15,756.91	7,673.29
Distrito Central	TECNO. DE ADMINISTRACION D	BARRIO LA MONCADA	Maestro/a	33,838.78	15,867.23	17,971.55
Distrito Central	TECNO. DE ADMINISTRACION D	BARRIO LA MONCADA	Maestro/a	32,221.75	15,912.49	16,309.26
Distrito Central	TECNO. DE ADMINISTRACION D	BARRIO LA MONCADA	Maestro/a	34,193.17	15,937.96	18,255.21
Distrito Central	TECNO. DE ADMINISTRACION D	BARRIO LA MONCADA	Maestro/a	22,999.27	16,014.83	6,984.44
Distrito Central	TECNO. DE ADMINISTRACION D	BARRIO LA MONCADA	Maestro/a	29,147.59	16,613.27	12,534.32
Distrito Central	TECNO. DE ADMINISTRACION D	BARRIO LA MONCADA	Maestro/a	22,999.27	16,633.89	6,365.38
Distrito Central	TECNO. DE ADMINISTRACION D	BARRIO LA MONCADA	Maestro/a	19,978.42	17,157.58	2,820.84



### Reporte de planillas Docentes, Mes de Mayo Departamento de Francisco Morazan

<u>Municipio</u>	<u>Centro Educativo</u>	<u>Dirección del Centro</u>	<u>Cargo</u>	<u>Sueldo Bruto</u>	<u>Deducciones</u>	<u>Sueldo Neto</u>
Distrito Central	TECNO. DE ADMINISTRACION D	BARRIO LA MONCADA	Maestro/a	34,269.69	18,221.15	16,048.54
Distrito Central	TECNO. DE ADMINISTRACION D	BARRIO LA MONCADA	Maestro/a	32,221.75	18,774.51	13,447.24
Distrito Central	TECNO. DE ADMINISTRACION D	BARRIO LA MONCADA	Maestro/a	26,587.73	18,857.62	7,730.11
Distrito Central	TECNO. DE ADMINISTRACION D	BARRIO LA MONCADA	Maestro/a	23,807.80	18,956.88	4,850.92
Distrito Central	TECNO. DE ADMINISTRACION D	BARRIO LA MONCADA	Maestro/a	19,547.51	18,998.30	549.21
Distrito Central	TECNO. DE ADMINISTRACION D	BARRIO LA MONCADA	Maestro/a	34,647.30	19,338.21	15,309.09
Distrito Central	TECNO. DE ADMINISTRACION D	BARRIO LA MONCADA	Maestro/a	24,078.80	19,340.34	4,738.46
Distrito Central	TECNO. DE ADMINISTRACION D	BARRIO LA MONCADA	Maestro/a	29,525.20	20,022.92	9,502.28
Distrito Central	TECNO. DE ADMINISTRACION D	BARRIO LA MONCADA	Maestro/a	30,280.41	20,619.59	9,660.82
Distrito Central	TECNO. DE ADMINISTRACION D	BARRIO LA MONCADA	Maestro/a	29,471.89	20,786.81	8,685.08
Distrito Central	TECNO. DE ADMINISTRACION D	BARRIO LA MONCADA	Maestro/a	33,030.26	20,845.18	12,185.08
Distrito Central	TECNO. DE ADMINISTRACION D	BARRIO LA MONCADA	Maestro/a	37,111.06	21,977.92	15,133.14
Distrito Central	TECNO. DE ADMINISTRACION D	BARRIO LA MONCADA	Maestro/a	36,035.14	22,482.50	13,552.64
Distrito Central	TECNO. DE ADMINISTRACION D	BARRIO LA MONCADA	Maestro/a	24,456.39	22,637.28	1,819.11
Distrito Central	TECNO. DE ADMINISTRACION D	BARRIO LA MONCADA	Maestro/a	31,413.23	23,419.51	7,993.72
Distrito Central	21 DE OCTUBRE	COLONIA 21 DE OCT	Maestro/a	23,807.80	22,092.37	1,715.43
Distrito Central	TECNO. DE ADMINISTRACION D	BARRIO LA MONCADA	Maestro/a	27,041.86	26,051.56	990.30
Distrito Central	TECNO. DE ADMINISTRACION D	BARRIO LA MONCADA	Maestro/a	32,599.36	26,214.48	6,384.88
Distrito Central	TECNO. DE ADMINISTRACION D	BARRIO LA MONCADA	Maestro/a	36,943.51	27,014.23	9,929.28
Distrito Central	TECNO. DE ADMINISTRACION D	BARRIO LA MONCADA	Maestro/a	34,647.30	27,177.76	7,469.54
Distrito Central	TECNO. DE ADMINISTRACION D	BARRIO LA MONCADA	Maestro/a	32,446.68	27,758.60	4,688.08
Distrito Central	TECNO. DE ADMINISTRACION D	BARRIO LA MONCADA	Maestro/a	31,413.23	30,251.57	1,161.66
Distrito Central	TECNO. DE ADMINISTRACION D	BARRIO LA MONCADA	Maestro/a	33,838.78	31,096.93	2,741.85
Distrito Central	TECNO. DE ADMINISTRACION D	BARRIO LA MONCADA	Maestro/a	33,030.26	31,785.77	1,244.49





### Reporte de planillas Docentes, Mes de Mayo Departamento de Francisco Morazan


<u>Municipio</u>	<u>Centro Educativo</u>	<u>Dirección del Centro</u>	<u>Cargo</u>	<u>Sueldo Bruto</u>	<u>Deducciones</u>	<u>Sueldo Neto</u>
Distrito Central	TECNO. DE ADMINISTRACION D	BARRIO LA MONCADA	Maestro/a	34,246.47	31,986.24	2,260.23
Distrito Central	TECNO. DE ADMINISTRACION D	BARRIO LA MONCADA	Maestro/a	34,978.48	32,315.69	2,662.79
Distrito Central	TECNO. DE ADMINISTRACION D	BARRIO LA MONCADA	Maestro/a	47,450.88	35,016.35	12,434.53
Distrito Central	TECNO. DE ADMINISTRACION D	BARRIO LA MONCADA	Medio. Profesor/a Ciclo Comun	.00	.00	.00
Distrito Central	TECNO. DE ADMINISTRACION D	BARRIO LA MONCADA	Medio. Profesor/a Ciclo Comun	15,393.84	1,838.77	13,555.07
Distrito Central	TECNO. DE ADMINISTRACION D	BARRIO LA MONCADA	Medio. Profesor/a Ciclo Comun	28,716.68	3,297.22	25,419.46
Distrito Central	TECNO. DE ADMINISTRACION D	BARRIO LA MONCADA	Medio. Profesor/a Ciclo Comun	14,538.63	3,795.12	10,743.51
Distrito Central	TECNO. DE ADMINISTRACION D	BARRIO LA MONCADA	Medio. Profesor/a Ciclo Comun	21,813.15	4,893.96	16,919.19
Distrito Central	TECNO. DE ADMINISTRACION D	BARRIO LA MONCADA	Medio. Profesor/a Ciclo Comun	22,999.28	6,695.96	16,303.32
Distrito Central	TECNO. DE ADMINISTRACION D	BARRIO LA MONCADA	Medio. Profesor/a Ciclo Comun	33,922.17	8,575.25	25,346.92
Distrito Central	TECNO. DE ADMINISTRACION D	BARRIO LA MONCADA	Medio. Profesor/a Ciclo Comun	22,621.66	12,266.51	10,355.15
Distrito Central	TECNO. DE ADMINISTRACION D	BARRIO LA MONCADA	Medio. Profesor/a Ciclo Comun	20,031.74	12,593.76	7,437.98
Distrito Central	TECNO. DE ADMINISTRACION D	BARRIO LA MONCADA	Medio. Profesor/a Ciclo Comun	24,616.31	12,772.90	11,843.41
Distrito Central	TECNO. DE ADMINISTRACION D	BARRIO LA MONCADA	Medio. Profesor/a Ciclo Comun	31,413.23	14,786.30	16,626.93
Distrito Central	TECNO. DE ADMINISTRACION D	BARRIO LA MONCADA	Medio. Profesor/a Ciclo Comun	23,430.20	15,756.91	7,673.29
Distrito Central	TECNO. DE ADMINISTRACION D	BARRIO LA MONCADA	Medio. Profesor/a Ciclo Comun	32,221.75	15,912.49	16,309.26
Distrito Central	TECNO. DE ADMINISTRACION D	BARRIO LA MONCADA	Medio. Profesor/a Ciclo Comun	22,999.27	16,014.83	6,984.44
Distrito Central	TECNO. DE ADMINISTRACION D	BARRIO LA MONCADA	Medio. Profesor/a Ciclo Comun	32,194.77	17,024.38	15,170.39
Distrito Central	TECNO. DE ADMINISTRACION D	BARRIO LA MONCADA	Medio. Profesor/a Ciclo Comun	23,807.80	18,956.88	4,850.92
Distrito Central	TECNO. DE ADMINISTRACION D	BARRIO LA MONCADA	Medio. Profesor/a Ciclo Comun	19,547.51	18,998.30	549.21
Distrito Central	TECNO. DE ADMINISTRACION D	BARRIO LA MONCADA	Medio. Profesor/a Ciclo Comun	29,525.20	20,022.92	9,502.28
Distrito Central	TECNO. DE ADMINISTRACION D	BARRIO LA MONCADA	Medio. Profesor/a Ciclo Comun	24,563.01	20,901.06	3,661.95
Distrito Central	TECNO. DE ADMINISTRACION D	BARRIO LA MONCADA	Medio. Profesor/a Ciclo Comun	26,504.35	24,687.77	1,816.58
Distrito Central	JUAN RAMON MOLINA	TAMARA P.N.	Maestro/a	10,262.56	3,335.59	6,926.97

**Reporte de planillas Docentes, Mes de Mayo Departamento de Francisco Morazan**

<u>Municipio</u>	<u>Centro Educativo</u>	<u>Dirección del Centro</u>	<u>Cargo</u>	<u>Sueldo Bruto</u>	<u>Deducciones</u>	<u>Sueldo Neto</u>
Distrito Central	ESCUELA LA FRATERNIDAD	BARRIO EL CENTRO, YAGUACIRE	Maestro/a	11,663.88	1,595.80	10,068.08
Distrito Central	TECNO. DE ADMINISTRACION D	BARRIO LA MONCADA	Secretario	.00	.00	.00
Distrito Central	TECNO. DE ADMINISTRACION D	BARRIO LA MONCADA	Secretario	28,420.93	5,740.38	22,680.55
Distrito Central	TECNO. DE ADMINISTRACION D	BARRIO LA MONCADA	Subdirector/a de Media	.00	.00	.00
Distrito Central	TECNO. DE ADMINISTRACION D	BARRIO LA MONCADA	Subdirector/a de Media	32,194.77	17,024.38	15,170.39
Distrito Central	TECNOLOGIA EDUCATIVA	SECRETARIA DE EDUCACION, COMAYAGUELA	ASISTENTE TECNICO	.00	.00	.00
Distrito Central	TECNOLOGIA EDUCATIVA	SECRETARIA DE EDUCACION, COMAYAGUELA	ASISTENTE TECNICO	49,170.73	32,367.60	16,803.13
Distrito Central	TECNOLOGIA EDUCATIVA	SECRETARIA DE EDUCACION, COMAYAGUELA	ASISTENTE TECNICO NIVEL CENTRAL	.00	.00	.00
Distrito Central	TECNOLOGIA EDUCATIVA	SECRETARIA DE EDUCACION, COMAYAGUELA	ASISTENTE TECNICO NIVEL CENTRAL	31,578.22	29,792.65	1,785.57
Distrito Central	TERENCIO SIERRA	ALTOS DE COUNTRI	Director/a Pre-escolar / Primaria / Basico	.00	.00	.00
Distrito Central	TERENCIO SIERRA	ALTOS DE COUNTRI	Director/a Pre-escolar / Primaria / Basico	24,458.44	13,784.22	10,674.22
Distrito Central	TERENCIO SIERRA	ALTOS DE COUNTRI	Maestro/a	.00	.00	.00
Distrito Central	TERENCIO SIERRA	ALTOS DE COUNTRI	Maestro/a	21,433.45	12,586.10	8,847.35
Distrito Central	TERENCIO SIERRA	ALTOS DE COUNTRI	Maestro/a	25,100.52	22,795.36	2,305.16
Distrito Central	TERENCIO SIERRA	ALTOS DE COUNTRI	Maestro/a	25,909.04	25,307.41	601.63
Distrito Central	TERENCIO SIERRA	ALTOS DE COUNTRI	Maestro/a	42,507.86	25,778.05	16,729.81
Distrito Central	TIBURCIO CARIAS ANDINO	COL. FLOR I	Maestro/a	.00	.00	.00
Distrito Central	TIBURCIO CARIAS ANDINO	COL. FLOR I	Maestro/a	11,663.88	1,544.82	10,119.06
Distrito Central	TIBURCIO CARIAS ANDINO	COL. FLOR I	Maestro/a	22,216.36	2,212.18	20,004.18
Distrito Central	TIBURCIO CARIAS ANDINO	COL. FLOR I	Maestro/a	12,472.39	3,047.20	9,425.19
Distrito Central	TIBURCIO CARIAS ANDINO	COL. FLOR I	Maestro/a	18,132.01	3,440.92	14,691.09
Distrito Central	TIBURCIO CARIAS ANDINO	COL. FLOR I	Maestro/a	11,663.88	3,623.83	8,040.05
Distrito Central	TIBURCIO CARIAS ANDINO	COL. FLOR I	Maestro/a	18,627.91	5,828.26	12,799.65
Distrito Central	TIBURCIO CARIAS ANDINO	COL. FLOR I	Maestro/a	16,202.35	5,837.85	10,364.50

**Reporte de planillas Docentes, Mes de Mayo Departamento de Francisco Morazan**

<u>Municipio</u>	<u>Centro Educativo</u>	<u>Dirección del Centro</u>	<u>Cargo</u>	<u>Sueldo Bruto</u>	<u>Deducciones</u>	<u>Sueldo Neto</u>
Distrito Central	TIBURCIO CARIAS ANDINO	COL. FLOR I	Maestro/a	13,280.92	6,641.43	6,639.49
Distrito Central	TIBURCIO CARIAS ANDINO	COL. FLOR I	Maestro/a	17,819.39	7,732.85	10,086.54
Distrito Central	TIBURCIO CARIAS ANDINO	COL. FLOR I	Maestro/a	15,393.84	7,968.05	7,425.79
Distrito Central	TIBURCIO CARIAS ANDINO	COL. FLOR I	Maestro/a	18,627.91	8,847.81	9,780.10
Distrito Central	TIBURCIO CARIAS ANDINO	COL. FLOR I	Maestro/a	13,280.92	9,077.61	4,203.31
Distrito Central	TIBURCIO CARIAS ANDINO	COL. FLOR I	Maestro/a	17,010.88	9,323.76	7,687.12
Distrito Central	TIBURCIO CARIAS ANDINO	COL. FLOR I	Maestro/a	13,280.92	10,206.85	3,074.07
Distrito Central	JUAN RAMON MOLINA	COLONIA EL SITIO	Maestro/a	23,861.09	22,949.33	911.76
Distrito Central	TIBURCIO CARIAS ANDINO	COL. FLOR I	Maestro/a	17,010.88	12,509.52	4,501.36
Distrito Central	TIBURCIO CARIAS ANDINO	COL. FLOR I	Maestro/a	17,323.50	13,632.87	3,690.63
Distrito Central	TIBURCIO CARIAS ANDINO	COL. FLOR I	Maestro/a	18,627.91	14,320.39	4,307.52
Distrito Central	TIBURCIO CARIAS ANDINO	COL. FLOR I	Maestro/a	23,914.41	14,551.14	9,363.27
Distrito Central	TIBURCIO CARIAS ANDINO	COL. FLOR I	Maestro/a	19,188.48	15,133.62	4,054.86
Distrito Central	TIBURCIO CARIAS ANDINO	COL. FLOR I	Maestro/a	20,228.61	16,935.29	3,293.32
Distrito Central	TIBURCIO CARIAS ANDINO	COL. FLOR I	Maestro/a	27,526.07	19,351.27	8,174.80
Distrito Central	TIN HANS	MIRADOR DE ORIENTE	Maestro/a	.00	.00	.00
Distrito Central	TIN HANS	MIRADOR DE ORIENTE	Maestro/a	11,663.88	1,275.14	10,388.74
Distrito Central	TIN HANS	MIRADOR DE ORIENTE	Maestro/a	16,202.35	9,571.04	6,631.31
Distrito Central	TIN HANS	MIRADOR DE ORIENTE	Maestro/a	14,089.43	12,054.57	2,034.86
Distrito Central	TIN HANS	MIRADOR DE ORIENTE	Maestro/a	34,647.30	13,491.42	21,155.88
Distrito Central	TIN HANS	MIRADOR DE ORIENTE	Maestro/a	17,819.39	13,535.80	4,283.59
Distrito Central	TIN HANS	MIRADOR DE ORIENTE	Maestro/a	19,436.42	17,813.27	1,623.15
Distrito Central	TIN HANS	MIRADOR DE ORIENTE	Maestro/a	38,615.62	17,998.91	20,616.71
Distrito Central	TIN HANS	MIRADOR DE ORIENTE	Maestro/a	37,652.16	25,303.65	12,348.51



**Reporte de planillas Docentes, Mes de Mayo Departamento de Francisco Morazan**

<u>Municipio</u>	<u>Centro Educativo</u>	<u>Dirección del Centro</u>	<u>Cargo</u>	<u>Sueldo Bruto</u>	<u>Deducciones</u>	<u>Sueldo Neto</u>
Distrito Central	TIN HANS	MIRADOR DE ORIENTE	Maestro/a	35,455.81	34,614.68	841.13
Distrito Central	TOMAS ALVAREZ DOLMO	NUEVA ESPERANZA	Maestro/a	.00	.00	.00
Distrito Central	TOMAS ALVAREZ DOLMO	NUEVA ESPERANZA	Maestro/a	11,663.88	1,145.82	10,518.06
Distrito Central	TOMAS ALVAREZ DOLMO	NUEVA ESPERANZA	Maestro/a	11,663.88	1,540.37	10,123.51
Distrito Central	TOMAS ALVAREZ DOLMO	NUEVA ESPERANZA	Maestro/a	13,528.86	1,544.34	11,984.52
Distrito Central	TOMAS ALVAREZ DOLMO	NUEVA ESPERANZA	Maestro/a	12,472.39	1,605.05	10,867.34
Distrito Central	TOMAS ALVAREZ DOLMO	NUEVA ESPERANZA	Maestro/a	17,819.39	1,638.26	16,181.13
Distrito Central	TOMAS ALVAREZ DOLMO	NUEVA ESPERANZA	Maestro/a	15,393.84	1,838.77	13,555.07
Distrito Central	TOMAS ALVAREZ DOLMO	NUEVA ESPERANZA	Maestro/a	11,663.88	2,540.37	9,123.51
Distrito Central	TOMAS ALVAREZ DOLMO	NUEVA ESPERANZA	Maestro/a	11,663.88	4,109.90	7,553.98
Distrito Central	TOMAS ALVAREZ DOLMO	NUEVA ESPERANZA	Maestro/a	14,337.37	5,112.87	9,224.50
Distrito Central	TOMAS ALVAREZ DOLMO	NUEVA ESPERANZA	Maestro/a	11,663.88	6,059.74	5,604.14
Distrito Central	TOMAS ALVAREZ DOLMO	NUEVA ESPERANZA	Maestro/a	17,010.88	6,216.67	10,794.21
Distrito Central	TOMAS ALVAREZ DOLMO	NUEVA ESPERANZA	Maestro/a	23,703.93	7,723.39	15,980.54
Distrito Central	TOMAS ALVAREZ DOLMO	NUEVA ESPERANZA	Maestro/a	17,010.88	8,400.96	8,609.92
Distrito Central	21 DE OCTUBRE	COLONIA 21 DE OCT	Maestro/a	17,819.39	13,980.76	3,838.63
Distrito Central	JUAN RAMON MOLINA	COLONIA EL SITIO	Maestro/a	25,137.84	20,264.77	4,873.07
Distrito Central	TOMAS ALVAREZ DOLMO	NUEVA ESPERANZA	Maestro/a	21,861.97	10,488.25	11,373.72
Distrito Central	TOMAS ALVAREZ DOLMO	NUEVA ESPERANZA	Maestro/a	17,010.88	10,567.03	6,443.85
Distrito Central	TOMAS ALVAREZ DOLMO	NUEVA ESPERANZA	Maestro/a	22,216.36	13,513.94	8,702.42
Distrito Central	TOMAS ALVAREZ DOLMO	NUEVA ESPERANZA	Maestro/a	21,861.97	14,162.77	7,699.20
Distrito Central	TOMAS ALVAREZ DOLMO	NUEVA ESPERANZA	Maestro/a	18,132.01	15,142.60	2,989.41
Distrito Central	TOMAS ALVAREZ DOLMO	NUEVA ESPERANZA	Maestro/a	18,627.91	15,747.13	2,880.78
Distrito Central	TOMAS ALVAREZ DOLMO	NUEVA ESPERANZA	Maestro/a	25,454.91	20,262.34	5,192.57

**Reporte de planillas Docentes, Mes de Mayo Departamento de Francisco Morazan**

<u>Municipio</u>	<u>Centro Educativo</u>	<u>Dirección del Centro</u>	<u>Cargo</u>	<u>Sueldo Bruto</u>	<u>Deducciones</u>	<u>Sueldo Neto</u>
Distrito Central	TOMAS ALVAREZ DOLMO	NUEVA ESPERANZA	Maestro/a	33,468.08	22,718.56	10,749.52
Distrito Central	TORIBIO BUSTILLO	COL. LAS BRISAS	Maestro/a	.00	.00	.00
Distrito Central	TORIBIO BUSTILLO	COL. LAS BRISAS	Maestro/a	11,663.88	1,540.37	10,123.51
Distrito Central	TORIBIO BUSTILLO	COL. LAS BRISAS	Maestro/a	15,393.84	1,838.77	13,555.07
Distrito Central	TORIBIO BUSTILLO	COL. LAS BRISAS	Maestro/a	15,393.84	1,944.22	13,449.62
Distrito Central	TORIBIO BUSTILLO	COL. LAS BRISAS	Maestro/a	17,010.88	2,023.56	14,987.32
Distrito Central	TORIBIO BUSTILLO	COL. LAS BRISAS	Maestro/a	19,436.42	2,162.17	17,274.25
Distrito Central	TORIBIO BUSTILLO	COL. LAS BRISAS	Maestro/a	17,010.88	2,223.56	14,787.32
Distrito Central	TORIBIO BUSTILLO	COL. LAS BRISAS	Maestro/a	13,280.92	2,258.49	11,022.43
Distrito Central	TORIBIO BUSTILLO	COL. LAS BRISAS	Maestro/a	15,706.46	2,262.78	13,443.68
Distrito Central	TORIBIO BUSTILLO	COL. LAS BRISAS	Maestro/a	16,202.35	2,908.20	13,294.15
Distrito Central	TORIBIO BUSTILLO	COL. LAS BRISAS	Maestro/a	11,663.88	3,903.14	7,760.74
Distrito Central	TORIBIO BUSTILLO	COL. LAS BRISAS	Maestro/a	31,573.14	7,208.56	24,364.58
Distrito Central	TORIBIO BUSTILLO	COL. LAS BRISAS	Maestro/a	15,393.84	7,911.61	7,482.23
Distrito Central	TORIBIO BUSTILLO	COL. LAS BRISAS	Maestro/a	16,202.35	8,515.72	7,686.63
Distrito Central	TORIBIO BUSTILLO	COL. LAS BRISAS	Maestro/a	17,390.87	10,713.23	6,677.64
Distrito Central	TORIBIO BUSTILLO	COL. LAS BRISAS	Maestro/a	16,762.93	10,867.97	5,894.96
Distrito Central	TORIBIO BUSTILLO	COL. LAS BRISAS	Maestro/a	13,280.92	11,162.24	2,118.68
Distrito Central	TORIBIO BUSTILLO	COL. LAS BRISAS	Maestro/a	16,514.98	11,542.45	4,972.53
Distrito Central	TORIBIO BUSTILLO	COL. LAS BRISAS	Maestro/a	16,514.98	12,710.06	3,804.92
Distrito Central	TORIBIO BUSTILLO	COL. LAS BRISAS	Maestro/a	16,514.98	13,538.22	2,976.76
Distrito Central	TORIBIO BUSTILLO	COL. LAS BRISAS	Maestro/a	17,010.88	15,309.60	1,701.28
Distrito Central	TORIBIO BUSTILLO	COL. LAS BRISAS	Maestro/a	17,010.88	15,620.59	1,390.29
Distrito Central	ESCUELA LA FRATERNIDAD	BARRIO EL CENTRO, YAGUACIRE	Maestro/a	15,393.84	1,444.22	13,949.62


**Reporte de planillas Docentes, Mes de Mayo Departamento de Francisco Morazan**

<u>Municipio</u>	<u>Centro Educativo</u>	<u>Dirección del Centro</u>	<u>Cargo</u>	<u>Sueldo Bruto</u>	<u>Deducciones</u>	<u>Sueldo Neto</u>
Distrito Central	TORIBIO BUSTILLO	COL. LAS BRISAS	Maestro/a	19,816.41	17,148.53	2,667.88
Distrito Central	TORIBIO BUSTILLO	COL. LAS BRISAS	Maestro/a	21,739.22	17,379.70	4,359.52
Distrito Central	TORIBIO BUSTILLO	COL. LAS BRISAS	Maestro/a	22,216.36	18,805.40	3,410.96
Distrito Central	TORIBIO BUSTILLO	COL. LAS BRISAS	Maestro/a	25,475.89	20,078.39	5,397.50
Distrito Central	UNION Y ESFUERZO	COL SAN JOSE DE LA PEÑA	Maestro/a	.00	.00	.00
Distrito Central	UNION Y ESFUERZO	COL SAN JOSE DE LA PEÑA	Maestro/a	22,241.96	19,988.93	2,253.03
Distrito Central	UNION Y ESFUERZO	COL SAN JOSE DE LA PEÑA	Maestro/a	24,368.32	22,907.19	1,461.13
Distrito Central	UNION Y EZFUERZO	COL. JOSE AZCONA #1	Maestro/a	.00	.00	.00
Distrito Central	UNION Y EZFUERZO	COL. JOSE AZCONA #1	Maestro/a	23,483.49	15,494.13	7,989.36
Distrito Central	UNION Y EZFUERZO	COL. JOSE AZCONA #1	Maestro/a	30,848.02	20,743.07	10,104.95
Distrito Central	VALLE DE AMARATECA, TAMARA / J DE N DIVINA PROVIDENCIA		Maestro/a	.00	.00	.00
Distrito Central	VALLE DE AMARATECA, TAMARA / J DE N DIVINA PROVIDENCIA		Maestro/a	17,819.39	6,022.49	11,796.90
Distrito Central	VALLE DE AMARATECA, TAMARA / J DE N DIVINA PROVIDENCIA		Maestro/a	17,819.39	11,016.69	6,802.70
Distrito Central	VALLE DE AMARATECA, TAMARA / J DE N DIVINA PROVIDENCIA		Maestro/a	18,627.91	12,658.78	5,969.13
Distrito Central	VICENTE CACERES	ALDEA NUEVA	Maestro/a	.00	.00	.00
Distrito Central	VICENTE CACERES	ALDEA NUEVA	Maestro/a	11,663.88	4,241.18	7,422.70
Distrito Central	VICENTE CACERES	ALDEA NUEVA	Maestro/a	18,627.91	9,382.01	9,245.90
Distrito Central	VICENTE CACERES	ALDEA NUEVA	Maestro/a	14,089.43	9,847.31	4,242.12
Distrito Central	VICENTE CACERES	ALDEA NUEVA	Maestro/a	22,541.03	10,552.90	11,988.13
Distrito Central	VICENTE CACERES	ALDEA NUEVA	Maestro/a	17,819.39	11,645.78	6,173.61
Distrito Central	VICENTE CACERES	ALDEA NUEVA	Maestro/a	19,436.42	14,324.77	5,111.65
Distrito Central	VICENTE CACERES	ALDEA NUEVA	Maestro/a	21,278.38	18,661.57	2,616.81
Distrito Central	VICENTE CACERES	LOS IZOTES	Maestro/a	.00	.00	.00



### Reporte de planillas Docentes, Mes de Mayo Departamento de Francisco Morazan


<u>Municipio</u>	<u>Centro Educativo</u>	<u>Dirección del Centro</u>	<u>Cargo</u>	<u>Sueldo Bruto</u>	<u>Deducciones</u>	<u>Sueldo Neto</u>
Distrito Central	VICENTE CACERES	LOS IZOTES	Maestro/a	21,861.97	18,669.84	3,192.13
Distrito Central	VICENTE CACERES	SAN MATIAS # 2	Maestro/a	.00	.00	.00
Distrito Central	VICENTE CACERES	SAN MATIAS # 2	Maestro/a	20,244.94	5,374.07	14,870.87
Distrito Central	VICENTE CACERES	SAN MATIAS # 2	Maestro/a	17,010.88	8,213.93	8,796.95
Distrito Central	VICENTE CACERES	SAN MATIAS # 2	Maestro/a	23,052.58	13,700.62	9,351.96
Distrito Central	VICENTE CACERES	SAN MATIAS # 2	Medio. Profesor/a Ciclo Comun	.00	.00	.00
Distrito Central	VICENTE CACERES	SAN MATIAS # 2	Medio. Profesor/a Ciclo Comun	17,010.88	8,213.93	8,796.95
Distrito Central	VICENTE CACERES	SAN MATIAS # 2	Medio. Profesor/a Ciclo Comun	27,656.32	12,000.32	15,656.00
Distrito Central	JUAN RAMON MOLINA	COLONIA EL SITIO	Maestro/a	21,435.55	19,686.30	1,749.25
Distrito Central	C.E.B. NEMESIA PORTILLO	Aldea El Tablon	Medio. Profesor/a Ciclo Comun	29,796.19	13,286.38	16,509.81
Distrito Central	VICTOR F ARDON	NUEVA SUYAPA	Maestro/a	11,663.88	1,589.69	10,074.19
Distrito Central	VICTOR F ARDON	NUEVA SUYAPA	Maestro/a	17,010.88	2,123.56	14,887.32
Distrito Central	VICTOR F ARDON	NUEVA SUYAPA	Maestro/a	22,570.75	2,994.06	19,576.69
Distrito Central	VICTOR F ARDON	NUEVA SUYAPA	Maestro/a	17,819.39	7,687.58	10,131.81
Distrito Central	VICTOR F ARDON	NUEVA SUYAPA	Maestro/a	18,132.01	7,856.56	10,275.45
Distrito Central	VICTOR F ARDON	NUEVA SUYAPA	Maestro/a	18,627.91	8,526.96	10,100.95
Distrito Central	VICTOR F ARDON	NUEVA SUYAPA	Maestro/a	21,861.97	8,680.66	13,181.31
Distrito Central	VICTOR F ARDON	NUEVA SUYAPA	Maestro/a	24,616.31	10,072.18	14,544.13
Distrito Central	VICTOR F ARDON	NUEVA SUYAPA	Maestro/a	21,407.85	10,394.04	11,013.81
Distrito Central	VICTOR F ARDON	NUEVA SUYAPA	Maestro/a	17,323.50	10,465.57	6,857.93
Distrito Central	VICTOR F ARDON	NUEVA SUYAPA	Maestro/a	17,010.88	10,904.94	6,105.94
Distrito Central	VICTOR F ARDON	NUEVA SUYAPA	Maestro/a	18,132.01	13,721.25	4,410.76
Distrito Central	VICTOR F ARDON	NUEVA SUYAPA	Maestro/a	21,861.97	13,796.78	8,065.19
Distrito Central	VICTOR F ARDON	NUEVA SUYAPA	Maestro/a	18,132.00	14,195.45	3,936.55



**Reporte de planillas Docentes, Mes de Mayo Departamento de Francisco Morazan**

<u>Municipio</u>	<u>Centro Educativo</u>	<u>Dirección del Centro</u>	<u>Cargo</u>	<u>Sueldo Bruto</u>	<u>Deducciones</u>	<u>Sueldo Neto</u>
Distrito Central	VICTOR F ARDON	NUEVA SUYAPA	Maestro/a	14,897.95	14,529.94	368.01
Distrito Central	VICTOR F ARDON	NUEVA SUYAPA	Maestro/a	22,241.96	15,101.50	7,140.46
Distrito Central	VICTOR F ARDON	NUEVA SUYAPA	Maestro/a	27,312.57	15,215.85	12,096.72
Distrito Central	VICTOR F ARDON	NUEVA SUYAPA	Maestro/a	27,378.22	19,324.33	8,053.89
Distrito Central	VICTOR F ARDON	NUEVA SUYAPA	Maestro/a	29,631.81	22,213.95	7,417.86
Distrito Central	VICTOR F ARDON	NUEVA SUYAPA	Maestro/a	29,796.19	25,288.46	4,507.73
Distrito Central	VICTOR F ARDON	NUEVA SUYAPA	Maestro/a	35,008.57	29,681.19	5,327.38
Distrito Central	VICTOR MANUEL CALIDONIO	EL OCOTAL	Maestro/a	.00	.00	.00
Distrito Central	VICTOR MANUEL CALIDONIO	EL OCOTAL	Maestro/a	15,393.84	1,444.22	13,949.62
Distrito Central	VICTOR MANUEL CALIDONIO	EL OCOTAL	Maestro/a	17,010.88	9,831.89	7,178.99
Distrito Central	VICTOR MANUEL CALIDONIO	EL OCOTAL	Maestro/a	17,010.88	16,466.89	543.99
Distrito Central	VICTOR MANUEL LOZANO URBINA	SANTA ELENA	Maestro/a	.00	.00	.00
Distrito Central	VICTOR MANUEL LOZANO URBINA	SANTA ELENA	Maestro/a	11,663.88	4,115.13	7,548.75
Distrito Central	VICTOR MANUEL LOZANO URBINA	SANTA ELENA	Maestro/a	22,193.34	20,993.22	1,200.12
Distrito Central	VIDA INFANTIL	BARRIO SAN FELIPE	Maestro/a	.00	.00	.00
Distrito Central	VIDA INFANTIL	BARRIO SAN FELIPE	Maestro/a	11,663.88	1,540.37	10,123.51
Distrito Central	JUAN RAMON MOLINA	SAN MIGUEL	Maestro/a	32,221.75	26,569.71	5,652.04
Distrito Central	VIDA INFANTIL	BARRIO SAN FELIPE	Maestro/a	18,627.91	11,268.09	7,359.82
Distrito Central	VILLA OLIMPICA	VILLA SUYAPA	Maestro/a	.00	.00	.00
Distrito Central	VILLA OLIMPICA	VILLA SUYAPA	Maestro/a	11,663.88	1,145.82	10,518.06
Distrito Central	VILLA OLIMPICA	VILLA SUYAPA	Maestro/a	11,663.88	1,540.37	10,123.51
Distrito Central	VILLA OLIMPICA	VILLA SUYAPA	Maestro/a	17,010.88	1,573.58	15,437.30
Distrito Central	VILLA OLIMPICA	VILLA SUYAPA	Maestro/a	11,663.88	1,965.82	9,698.06
Distrito Central	VILLA OLIMPICA	VILLA SUYAPA	Maestro/a	18,627.91	2,152.92	16,474.99





### Reporte de planillas Docentes, Mes de Mayo Departamento de Francisco Morazan

<u>Municipio</u>	<u>Centro Educativo</u>	<u>Dirección del Centro</u>	<u>Cargo</u>	<u>Sueldo Bruto</u>	<u>Deducciones</u>	<u>Sueldo Neto</u>
Distrito Central	VILLA OLIMPICA	VILLA SUYAPA	Maestro/a	11,663.88	3,660.37	8,003.51
Distrito Central	VILLA OLIMPICA	VILLA SUYAPA	Maestro/a	11,663.88	3,940.21	7,723.67
Distrito Central	VILLA OLIMPICA	VILLA SUYAPA	Maestro/a	17,010.88	5,233.90	11,776.98
Distrito Central	VILLA OLIMPICA	VILLA SUYAPA	Maestro/a	17,010.88	7,478.90	9,531.98
Distrito Central	VILLA OLIMPICA	VILLA SUYAPA	Maestro/a	18,627.91	8,033.96	10,593.95
Distrito Central	VILLA OLIMPICA	VILLA SUYAPA	Maestro/a	18,627.91	8,787.14	9,840.77
Distrito Central	VILLA OLIMPICA	VILLA SUYAPA	Maestro/a	14,337.37	9,921.94	4,415.43
Distrito Central	VILLA OLIMPICA	VILLA SUYAPA	Maestro/a	36,943.51	11,000.47	25,943.04
Distrito Central	VILLA OLIMPICA	VILLA SUYAPA	Maestro/a	21,053.46	11,050.48	10,002.98
Distrito Central	VILLA OLIMPICA	VILLA SUYAPA	Maestro/a	17,010.88	13,322.42	3,688.46
Distrito Central	VILLA OLIMPICA	VILLA SUYAPA	Maestro/a	21,987.16	17,759.64	4,227.52
Distrito Central	VILLA OLIMPICA	VILLA SUYAPA	Maestro/a	21,861.97	21,147.22	714.75
Distrito Central	VILLA OLIMPICA	VILLA SUYAPA	Maestro/a	37,297.77	24,269.97	13,027.80
Distrito Central	VIRGINIA RUIZ DE RAMOS	LOMAS DEL NORTE	Maestro/a	.00	.00	.00
Distrito Central	VIRGINIA RUIZ DE RAMOS	LOMAS DEL NORTE	Maestro/a	15,393.84	1,493.54	13,900.30
Distrito Central	VIRGINIA RUIZ DE RAMOS	LOMAS DEL NORTE	Maestro/a	12,472.39	3,211.48	9,260.91
Distrito Central	VIRGINIA RUIZ DE RAMOS	LOMAS DEL NORTE	Maestro/a	35,455.81	4,198.29	31,257.52
Distrito Central	VIRGINIA RUIZ DE RAMOS	LOMAS DEL NORTE	Maestro/a	15,393.84	4,702.29	10,691.55
Distrito Central	VIRGINIA RUIZ DE RAMOS	LOMAS DEL NORTE	Maestro/a	21,053.46	7,720.90	13,332.56
Distrito Central	VIRGINIA RUIZ DE RAMOS	LOMAS DEL NORTE	Maestro/a	21,324.45	10,116.21	11,208.24
Distrito Central	VIRGINIA RUIZ DE RAMOS	LOMAS DEL NORTE	Maestro/a	17,010.88	10,276.52	6,734.36
Distrito Central	VIRGINIA RUIZ DE RAMOS	LOMAS DEL NORTE	Maestro/a	17,010.88	10,387.52	6,623.36
Distrito Central	VIRGINIA RUIZ DE RAMOS	LOMAS DEL NORTE	Maestro/a	21,407.85	10,822.31	10,585.54
Distrito Central	VIRGINIA RUIZ DE RAMOS	LOMAS DEL NORTE	Maestro/a	12,472.39	11,037.27	1,435.12



### Reporte de planillas Docentes, Mes de Mayo Departamento de Francisco Morazan

<u>Municipio</u>	<u>Centro Educativo</u>	<u>Dirección del Centro</u>	<u>Cargo</u>	<u>Sueldo Bruto</u>	<u>Deducciones</u>	<u>Sueldo Neto</u>
Distrito Central	ESCUELA MOISES STARKMAN PINEL SECTOR 7 B	COLONIA VILLANUEVA, DISTRITO CENTRAL	Maestro/a	20,244.94	12,485.76	7,759.18
Distrito Central	VIRGINIA RUIZ DE RAMOS	LOMAS DEL NORTE	Maestro/a	21,861.96	12,672.65	9,189.31
Distrito Central	VIRGINIA RUIZ DE RAMOS	LOMAS DEL NORTE	Maestro/a	17,010.88	13,153.97	3,856.91
Distrito Central	VIRGINIA RUIZ DE RAMOS	LOMAS DEL NORTE	Maestro/a	22,458.47	13,325.91	9,132.56
Distrito Central	VIRGINIA RUIZ DE RAMOS	LOMAS DEL NORTE	Maestro/a	15,145.89	13,639.42	1,506.47
Distrito Central	VIRGINIA RUIZ DE RAMOS	LOMAS DEL NORTE	Maestro/a	17,819.39	13,852.18	3,967.21
Distrito Central	VIRGINIA RUIZ DE RAMOS	LOMAS DEL NORTE	Maestro/a	17,819.39	14,589.60	3,229.79
Distrito Central	VIRGINIA RUIZ DE RAMOS	LOMAS DEL NORTE	Maestro/a	38,006.55	15,105.46	22,901.09
Distrito Central	VIRGINIA RUIZ DE RAMOS	LOMAS DEL NORTE	Maestro/a	19,188.48	16,067.06	3,121.42
Distrito Central	VIRGINIA RUIZ DE RAMOS	LOMAS DEL NORTE	Maestro/a	19,436.42	17,233.71	2,202.71
Distrito Central	VIRGINIA RUIZ DE RAMOS	LOMAS DEL NORTE	Maestro/a	34,772.49	18,327.81	16,444.68
Distrito Central	VIRGINIA RUIZ DE RAMOS	LOMAS DEL NORTE	Maestro/a	39,536.61	36,157.89	3,378.72
Distrito Central	VISITACION PADILLA	RINCON DE DOLORES	Maestro/a	.00	.00	.00
Distrito Central	VISITACION PADILLA	RINCON DE DOLORES	Maestro/a	18,627.91	11,316.00	7,311.91
Distrito Central	VISITACION PADILLA	RINCON DE DOLORES	Maestro/a	17,819.39	13,211.61	4,607.78
Distrito Central	WESTMONT	MIRADOR SAN ISIDRO	Maestro/a	.00	.00	.00
Distrito Central	WESTMONT	MIRADOR SAN ISIDRO	Maestro/a	21,861.97	7,948.51	13,913.46
Distrito Central	WESTMONT	MIRADOR SAN ISIDRO	Maestro/a	17,323.50	9,248.30	8,075.20
Distrito Central	WESTMONT	MIRADOR SAN ISIDRO	Maestro/a	18,627.91	9,405.91	9,222.00
Distrito Central	WESTMONT	MIRADOR SAN ISIDRO	Maestro/a	17,010.88	9,448.30	7,562.58
Distrito Central	WESTMONT	MIRADOR SAN ISIDRO	Maestro/a	22,895.42	15,994.08	6,901.34
Distrito Central	WESTMONT	MIRADOR SAN ISIDRO	Maestro/a	19,867.53	18,204.96	1,662.57
Distrito Central	XIOMARA CASTRO ZELAYA	LA CIENEGA	Maestro/a	.00	.00	.00
Distrito Central	XIOMARA CASTRO ZELAYA	LA CIENEGA	Maestro/a	19,436.42	13,730.19	5,706.23

**Reporte de planillas Docentes, Mes de Mayo Departamento de Francisco Morazan**


<u>Municipio</u>	<u>Centro Educativo</u>	<u>Dirección del Centro</u>	<u>Cargo</u>	<u>Sueldo Bruto</u>	<u>Deducciones</u>	<u>Sueldo Neto</u>
Distrito Central	YOLANDA B. DE SANTOS	COL. IZAGUIRRE	Maestro/a	.00	.00	.00
Distrito Central	YOLANDA B. DE SANTOS	COL. IZAGUIRRE	Maestro/a	11,663.88	1,939.37	9,724.51
Distrito Central	YOLANDA B. DE SANTOS	COL. IZAGUIRRE	Maestro/a	12,472.39	6,554.98	5,917.41
Distrito Central	YOLANDA B. DE SANTOS	COL. IZAGUIRRE	Maestro/a	17,010.88	10,827.40	6,183.48
Distrito Central	YOLANDA B. DE SANTOS	COL. IZAGUIRRE	Maestro/a	17,819.39	12,192.07	5,627.32
Distrito Central	YOLANDA B. DE SANTOS	COL. IZAGUIRRE	Maestro/a	31,610.45	30,141.83	1,468.62
Distrito Central	ZOILA DE MORALES	BO. GUACERIQUE	Maestro/a	.00	.00	.00
Distrito Central	ZOILA DE MORALES	BO. GUACERIQUE	Maestro/a	15,393.84	1,944.22	13,449.62
Distrito Central	ESCUELA MOISES STARKMAN PINEL SECTOR 7 B	COLONIA VILLANUEVA, DISTRITO CENTRAL	Maestro/a	14,089.43	7,194.62	6,894.81
Distrito Central	JUAN RAMON MOLINA	COLONIA EL SITIO	Maestro/a	27,721.04	23,568.95	4,152.09
El Porvenir	UNION LEMPIRA	EL GUANTILLO	Medio. Profesor/a Ciclo Comun	14,445.24	10,281.42	4,163.82
El Porvenir	UNION LEMPIRA	EL GUANTILLO	Medio. Profesor/a Ciclo Comun	.00	.00	.00
El Porvenir	UNION LEMPIRA	EL GUANTILLO	Maestro/a	18,627.91	10,945.95	7,681.96
El Porvenir	UNION LEMPIRA	EL GUANTILLO	Maestro/a	17,010.88	10,106.59	6,904.29
El Porvenir	UNION LEMPIRA	EL GUANTILLO	Maestro/a	15,393.84	6,505.41	8,888.43
El Porvenir	UNION LEMPIRA	EL GUANTILLO	Maestro/a	17,819.39	5,925.22	11,894.17
El Porvenir	UNION LEMPIRA	EL GUANTILLO	Maestro/a	20,244.94	4,622.26	15,622.68
El Porvenir	UNION LEMPIRA	EL GUANTILLO	Maestro/a	18,627.91	3,152.26	15,475.65
El Porvenir	UNION LEMPIRA	EL GUANTILLO	Maestro/a	13,636.71	2,885.64	10,751.07
El Porvenir	UNION LEMPIRA	EL GUANTILLO	Maestro/a	20,115.48	2,072.42	18,043.06
El Porvenir	UNION LEMPIRA	EL GUANTILLO	Maestro/a	15,393.84	1,838.77	13,555.07
El Porvenir	UNION LEMPIRA	EL GUANTILLO	Maestro/a	13,528.86	1,689.57	11,839.29
El Porvenir	UNION LEMPIRA	EL GUANTILLO	Maestro/a	14,337.37	1,409.02	12,928.35
El Porvenir	UNION LEMPIRA	EL GUANTILLO	Maestro/a	.00	.00	.00

**Reporte de planillas Docentes, Mes de Mayo Departamento de Francisco Morazan**

<u>Municipio</u>	<u>Centro Educativo</u>	<u>Dirección del Centro</u>	<u>Cargo</u>	<u>Sueldo Bruto</u>	<u>Deducciones</u>	<u>Sueldo Neto</u>
El Porvenir	REPUBLICA FEDERAL DE ALEMANIA	MONTECITOS	Maestro/a	20,351.38	16,450.30	3,901.08
El Porvenir	REPUBLICA FEDERAL DE ALEMANIA	MONTECITOS	Maestro/a	21,861.97	7,579.25	14,282.72
El Porvenir	REPUBLICA FEDERAL DE ALEMANIA	MONTECITOS	Maestro/a	.00	.00	.00
El Porvenir	REPUBLICA DE HOLANDA	EL PEDERNAL	Subdirector/a de Media	32,194.77	14,816.03	17,378.74
El Porvenir	REPUBLICA DE HOLANDA	EL PEDERNAL	Subdirector/a de Media	.00	.00	.00
El Porvenir	REPUBLICA DE HOLANDA	EL PEDERNAL	Secretario	.00	.00	.00
El Porvenir	REPUBLICA DE HOLANDA	EL PEDERNAL	Medio. Profesor/a Ciclo Comun	20,786.94	15,552.40	5,234.54
El Porvenir	REPUBLICA DE HOLANDA	EL PEDERNAL	Medio. Profesor/a Ciclo Comun	30,955.09	12,111.38	18,843.71
El Porvenir	REPUBLICA DE HOLANDA	EL PEDERNAL	Medio. Profesor/a Ciclo Comun	16,202.34	8,111.74	8,090.60
El Porvenir	REPUBLICA DE HOLANDA	EL PEDERNAL	Medio. Profesor/a Ciclo Comun	11,545.37	1,530.90	10,014.47
El Porvenir	REPUBLICA DE HOLANDA	EL PEDERNAL	Medio. Profesor/a Ciclo Comun	12,781.50	1,284.55	11,496.95
El Porvenir	REPUBLICA DE HOLANDA	EL PEDERNAL	Medio. Profesor/a Ciclo Comun	11,117.77	1,102.13	10,015.64
El Porvenir	REPUBLICA DE HOLANDA	EL PEDERNAL	Medio. Profesor/a Ciclo Comun	.00	.00	.00
El Porvenir	REPUBLICA DE HOLANDA	EL PEDERNAL	Maestro/a	30,522.17	25,761.92	4,760.25
El Porvenir	REPUBLICA DE HOLANDA	EL PEDERNAL	Maestro/a	32,739.68	25,032.55	7,707.13
El Porvenir	REPUBLICA DE HOLANDA	EL PEDERNAL	Maestro/a	20,786.94	15,552.40	5,234.54
El Porvenir	REPUBLICA DE HOLANDA	EL PEDERNAL	Maestro/a	31,654.99	14,879.69	16,775.30
El Porvenir	REPUBLICA DE HOLANDA	EL PEDERNAL	Maestro/a	32,194.77	14,816.03	17,378.74
El Porvenir	REPUBLICA DE HOLANDA	EL PEDERNAL	Maestro/a	30,955.09	12,111.38	18,843.71
El Porvenir	REPUBLICA DE HOLANDA	EL PEDERNAL	Maestro/a	17,819.39	11,478.17	6,341.22
El Porvenir	REPUBLICA DE HOLANDA	EL PEDERNAL	Maestro/a	20,680.32	8,599.95	12,080.37
El Porvenir	REPUBLICA DE HOLANDA	EL PEDERNAL	Maestro/a	11,663.88	5,935.14	5,728.74
El Porvenir	REPUBLICA DE HOLANDA	EL PEDERNAL	Maestro/a	22,244.05	5,700.40	16,543.65
El Porvenir	REPUBLICA DE HOLANDA	EL PEDERNAL	Maestro/a	15,393.84	1,888.08	13,505.76

**Reporte de planillas Docentes, Mes de Mayo Departamento de Francisco Morazan**

<u>Municipio</u>	<u>Centro Educativo</u>	<u>Dirección del Centro</u>	<u>Cargo</u>	<u>Sueldo Bruto</u>	<u>Deducciones</u>	<u>Sueldo Neto</u>
El Porvenir	REPUBLICA DE HOLANDA	EL PEDERNAL	Maestro/a	11,663.88	1,594.14	10,069.74
El Porvenir	REPUBLICA DE HOLANDA	EL PEDERNAL	Maestro/a	11,545.37	1,530.90	10,014.47
El Porvenir	REPUBLICA DE HOLANDA	EL PEDERNAL	Maestro/a	5,183.95	1,420.98	3,762.97
El Porvenir	REPUBLICA DE HOLANDA	EL PEDERNAL	Maestro/a	12,781.50	1,284.55	11,496.95
El Porvenir	REPUBLICA DE HOLANDA	EL PEDERNAL	Maestro/a	.00	.00	.00
El Porvenir	REPUBLICA DE HOLANDA	EL PEDERNAL	JEFE DE TALLER INDUSTRIAL	24,858.07	2,449.94	22,408.13
El Porvenir	REPUBLICA DE HOLANDA	EL PEDERNAL	JEFE DE TALLER INDUSTRIAL	.00	.00	.00
El Porvenir	REPUBLICA DE HOLANDA	EL PEDERNAL	JEFE DE ORIENTACION	.00	.00	.00
El Porvenir	REPUBLICA DE HOLANDA	EL PEDERNAL	Director/a de Media	32,739.68	25,032.55	7,707.13
El Porvenir	REPUBLICA DE HOLANDA	EL PEDERNAL	Director/a de Media	.00	.00	.00
El Porvenir	REPUBLICA DE HOLANDA	EL PEDERNAL	CONSEJERO DE ESTUDIANTES	35,810.68	3,435.67	32,375.01
El Porvenir	REPUBLICA DE HOLANDA	EL PEDERNAL	CONSEJERO DE ESTUDIANTES	.00	.00	.00
El Porvenir	REPUBLICA DE HOLANDA	EL PEDERNAL	ASISTENTE DE LABORATORIO	30,955.09	12,111.38	18,843.71
El Porvenir	REPUBLICA DE HOLANDA	EL PEDERNAL	ASISTENTE DE LABORATORIO	.00	.00	.00
El Porvenir	MIGUEL ANGEL CABRERA	HATO RAMIREZ	Maestro/a	12,472.39	9,051.19	3,421.20
El Porvenir	MIGUEL ANGEL CABRERA	HATO RAMIREZ	Maestro/a	.00	.00	.00
El Porvenir	MI PORVENIR	EL PORVENIR	Maestro/a	17,819.39	15,240.98	2,578.41
El Porvenir	MI PORVENIR	EL PORVENIR	Maestro/a	16,202.35	4,978.69	11,223.66
El Porvenir	MI PORVENIR	EL PORVENIR	Maestro/a	18,627.91	3,202.15	15,425.76
El Porvenir	MI PORVENIR	EL PORVENIR	Maestro/a	.00	.00	.00
El Porvenir	MARCO AURELIO SOTO	EL TERRERO	Maestro/a	23,703.92	21,691.62	2,012.30
El Porvenir	MARCO AURELIO SOTO	EL TERRERO	Maestro/a	19,188.48	17,819.35	1,369.13
El Porvenir	MARCO AURELIO SOTO	EL TERRERO	Maestro/a	22,216.35	14,943.07	7,273.28
El Porvenir	MARCO AURELIO SOTO	EL TERRERO	Maestro/a	15,706.46	14,482.97	1,223.49



**Reporte de planillas Docentes, Mes de Mayo Departamento de Francisco Morazan**

<u>Municipio</u>	<u>Centro Educativo</u>	<u>Dirección del Centro</u>	<u>Cargo</u>	<u>Sueldo Bruto</u>	<u>Deducciones</u>	<u>Sueldo Neto</u>
El Porvenir	MARCO AURELIO SOTO	EL TERRERO	Maestro/a	19,436.42	13,412.01	6,024.41
El Porvenir	MARCO AURELIO SOTO	EL TERRERO	Maestro/a	18,627.91	9,849.06	8,778.85
El Porvenir	MARCO AURELIO SOTO	EL TERRERO	Maestro/a	20,244.94	6,317.40	13,927.54
El Porvenir	MARCO AURELIO SOTO	EL TERRERO	Maestro/a	13,528.86	1,295.02	12,233.84
El Porvenir	MARCO AURELIO SOTO	EL TERRERO	Maestro/a	.00	.00	.00
El Porvenir	MANUEL ZELAYA ROSALES	ALDEA EL PORTILLO	Maestro/a	15,393.84	10,005.10	5,388.74
El Porvenir	JOSE TRINIDAD REYES	EL PORVENIR	Maestro/a	37,752.01	27,314.30	10,437.71
El Porvenir	JOSE TRINIDAD REYES	EL PORVENIR	Maestro/a	34,584.88	20,512.24	14,072.64
El Porvenir	JOSE TRINIDAD REYES	EL PORVENIR	Maestro/a	21,838.95	19,253.63	2,585.32
El Porvenir	JOSE TRINIDAD REYES	EL PORVENIR	Maestro/a	19,436.42	17,760.74	1,675.68
El Porvenir	JOSE TRINIDAD REYES	EL PORVENIR	Maestro/a	17,819.39	16,500.22	1,319.17
El Porvenir	JOSE TRINIDAD REYES	EL PORVENIR	Maestro/a	17,010.88	15,807.52	1,203.36
El Porvenir	JOSE TRINIDAD REYES	EL PORVENIR	Maestro/a	26,717.56	14,516.90	12,200.66
El Porvenir	JOSE TRINIDAD REYES	EL PORVENIR	Maestro/a	24,776.22	14,321.79	10,454.43
El Porvenir	JOSE TRINIDAD REYES	EL PORVENIR	Maestro/a	27,526.07	13,755.20	13,770.87
El Porvenir	JOSE TRINIDAD REYES	EL PORVENIR	Maestro/a	17,819.39	13,361.66	4,457.73
El Porvenir	JOSE TRINIDAD REYES	EL PORVENIR	Maestro/a	20,791.36	13,078.43	7,712.93
El Porvenir	JOSE TRINIDAD REYES	EL PORVENIR	Maestro/a	15,145.90	12,973.21	2,172.69
El Porvenir	JOSE TRINIDAD REYES	EL PORVENIR	Maestro/a	16,202.35	12,723.14	3,479.21
El Porvenir	JOSE TRINIDAD REYES	EL PORVENIR	Maestro/a	20,244.94	11,008.77	9,236.17
El Porvenir	JOSE TRINIDAD REYES	EL PORVENIR	Maestro/a	20,244.94	10,243.91	10,001.03
El Porvenir	JOSE TRINIDAD REYES	EL PORVENIR	Maestro/a	20,244.94	9,717.45	10,527.49
El Porvenir	JOSE TRINIDAD REYES	EL PORVENIR	Maestro/a	16,202.35	8,726.44	7,475.91
El Porvenir	JOSE TRINIDAD REYES	EL PORVENIR	Maestro/a	16,202.35	8,615.15	7,587.20

**Reporte de planillas Docentes, Mes de Mayo Departamento de Francisco Morazan**

<u>Municipio</u>	<u>Centro Educativo</u>	<u>Dirección del Centro</u>	<u>Cargo</u>	<u>Sueldo Bruto</u>	<u>Deducciones</u>	<u>Sueldo Neto</u>
El Porvenir	JOSE TRINIDAD REYES	EL PORVENIR	Maestro/a	17,819.39	6,557.64	11,261.75
El Porvenir	JOSE TRINIDAD REYES	EL PORVENIR	Maestro/a	21,861.97	4,557.08	17,304.89
El Porvenir	JOSE TRINIDAD REYES	EL PORVENIR	Maestro/a	17,010.88	4,555.27	12,455.61
El Porvenir	JOSE TRINIDAD REYES	EL PORVENIR	Maestro/a	25,992.42	4,425.35	21,567.07
El Porvenir	JOSE TRINIDAD REYES	EL PORVENIR	Maestro/a	19,436.42	3,486.72	15,949.70
El Porvenir	JOSE TRINIDAD REYES	EL PORVENIR	Maestro/a	20,244.94	2,684.73	17,560.21
El Porvenir	JOSE TRINIDAD REYES	EL PORVENIR	Maestro/a	15,393.84	1,838.77	13,555.07
El Porvenir	JOSE TRINIDAD REYES	EL PORVENIR	Maestro/a	.00	.00	.00
El Porvenir	JOSE TRINIDAD CABAÑAS	EL PEDERNAL BO ELCENTRO	Maestro/a	19,436.42	19,236.42	200.00
El Porvenir	JOSE TRINIDAD CABAÑAS	EL PEDERNAL BO ELCENTRO	Maestro/a	35,581.00	16,997.40	18,583.60
El Porvenir	JOSE TRINIDAD CABAÑAS	EL PEDERNAL BO ELCENTRO	Maestro/a	21,861.96	16,979.78	4,882.18
El Porvenir	JOSE TRINIDAD CABAÑAS	EL PEDERNAL BO ELCENTRO	Maestro/a	19,436.42	12,176.23	7,260.19
El Porvenir	JOSE TRINIDAD CABAÑAS	EL PEDERNAL BO ELCENTRO	Maestro/a	20,244.94	8,635.71	11,609.23
El Porvenir	JOSE TRINIDAD CABAÑAS	EL PEDERNAL BO ELCENTRO	Maestro/a	33,190.17	7,631.46	25,558.71
El Porvenir	JOSE TRINIDAD CABAÑAS	EL PEDERNAL BO ELCENTRO	Maestro/a	20,244.94	6,171.40	14,073.54
El Porvenir	JOSE TRINIDAD CABAÑAS	EL PEDERNAL BO ELCENTRO	Maestro/a	20,244.94	4,290.60	15,954.34
El Porvenir	JOSE TRINIDAD CABAÑAS	EL PEDERNAL BO ELCENTRO	Maestro/a	21,053.46	3,706.82	17,346.64
El Porvenir	JOSE TRINIDAD CABAÑAS	EL PEDERNAL BO ELCENTRO	Maestro/a	18,627.91	2,852.26	15,775.65
El Porvenir	JOSE TRINIDAD CABAÑAS	EL PEDERNAL BO ELCENTRO	Maestro/a	21,861.97	2,229.61	19,632.36
El Porvenir	JOSE TRINIDAD CABAÑAS	EL PEDERNAL BO ELCENTRO	Maestro/a	21,838.94	2,227.53	19,611.41
El Porvenir	JOSE TRINIDAD CABAÑAS	EL PEDERNAL BO ELCENTRO	Maestro/a	.00	.00	.00
El Porvenir	JOSE CECILIO DEL VALLE	LOS HORCONES	Maestro/a	21,861.97	10,364.51	11,497.46
El Porvenir	JOSE CECILIO DEL VALLE	LOS HORCONES	Maestro/a	.00	.00	.00
El Porvenir	J.N. ISIDRO SANDRES	EL ESCANITO	Subdirector/a Pre-escolar / Primaria / Basico	19,436.42	17,102.88	2,333.54

**Reporte de planillas Docentes, Mes de Mayo Departamento de Francisco Morazan**

<u>Municipio</u>	<u>Centro Educativo</u>	<u>Dirección del Centro</u>	<u>Cargo</u>	<u>Sueldo Bruto</u>	<u>Deducciones</u>	<u>Sueldo Neto</u>
El Porvenir	J.N. ISIDRO SANDRES	EL ESCANITO	Subdirector/a Pre-escolar / Primaria / Basico	.00	.00	.00
El Porvenir	J.N. ISIDRO SANDRES	EL ESCANITO	Maestro/a	.00	.00	.00
El Porvenir	J.N. HEDMON A. CABRERA	PUEBLO NUEVO	Maestro/a	21,861.97	13,054.34	8,807.63
El Porvenir	J.N. HEDMON A. CABRERA	PUEBLO NUEVO	Maestro/a	.00	.00	.00
El Porvenir	J.N. DESPERTAR INFANTIL	GUAYABILLAS	Maestro/a	.00	.00	.00
El Porvenir	J.N MUNDO INFANTIL	MONTECITOS	Maestro/a	20,244.94	6,599.41	13,645.53
El Porvenir	J.N MUNDO INFANTIL	MONTECITOS	Maestro/a	.00	.00	.00
El Porvenir	Instituto Técnico "JAPÓN GONZALO BARAHONA"	EL PORVENIR	Subdirector/a de Media	29,822.53	24,783.37	5,039.16
El Porvenir	Instituto Técnico "JAPÓN GONZALO BARAHONA"	EL PORVENIR	Subdirector/a de Media	.00	.00	.00
El Porvenir	Instituto Técnico "JAPÓN GONZALO BARAHONA"	EL PORVENIR	Secretario	20,815.49	2,135.42	18,680.07
El Porvenir	Instituto Técnico "JAPÓN GONZALO BARAHONA"	EL PORVENIR	Secretario	.00	.00	.00
El Porvenir	Instituto Técnico "JAPÓN GONZALO BARAHONA"	EL PORVENIR	Medio. Profesor/a Ciclo Comun	26,504.33	6,435.78	20,068.55
El Porvenir	Instituto Técnico "JAPÓN GONZALO BARAHONA"	EL PORVENIR	Medio. Profesor/a Ciclo Comun	27,721.02	3,307.60	24,413.42
El Porvenir	Instituto Técnico "JAPÓN GONZALO BARAHONA"	EL PORVENIR	Medio. Profesor/a Ciclo Comun	7,127.93	1,226.82	5,901.11
El Porvenir	Instituto Técnico "JAPÓN GONZALO BARAHONA"	EL PORVENIR	Medio. Profesor/a Ciclo Comun	9,071.90	987.78	8,084.12
El Porvenir	Instituto Técnico "JAPÓN GONZALO BARAHONA"	EL PORVENIR	Medio. Profesor/a Ciclo Comun	.00	.00	.00
El Porvenir	Instituto Técnico "JAPÓN GONZALO BARAHONA"	EL PORVENIR	Maestro/a	29,389.35	26,928.10	2,461.25
El Porvenir	Instituto Técnico "JAPÓN GONZALO BARAHONA"	EL PORVENIR	Maestro/a	29,822.53	24,783.37	5,039.16
El Porvenir	Instituto Técnico "JAPÓN GONZALO BARAHONA"	EL PORVENIR	Maestro/a	28,943.98	22,377.32	6,566.66
El Porvenir	Instituto Técnico "JAPÓN GONZALO BARAHONA"	EL PORVENIR	Maestro/a	31,302.13	21,924.93	9,377.20
El Porvenir	Instituto Técnico "JAPÓN GONZALO BARAHONA"	EL PORVENIR	Maestro/a	25,293.48	21,521.93	3,771.55
El Porvenir	Instituto Técnico "JAPÓN GONZALO BARAHONA"	EL PORVENIR	Maestro/a	34,584.88	20,512.24	14,072.64
El Porvenir	Instituto Técnico "JAPÓN GONZALO BARAHONA"	EL PORVENIR	Maestro/a	26,451.05	19,712.63	6,738.42
El Porvenir	Instituto Técnico "JAPÓN GONZALO BARAHONA"	EL PORVENIR	Maestro/a	24,398.61	17,623.11	6,775.50



**Reporte de planillas Docentes, Mes de Mayo Departamento de Francisco Morazan**

<u>Municipio</u>	<u>Centro Educativo</u>	<u>Dirección del Centro</u>	<u>Cargo</u>	<u>Sueldo Bruto</u>	<u>Deducciones</u>	<u>Sueldo Neto</u>
El Porvenir	Instituto Técnico "JAPÓN GONZALO BARAHONA"	EL PORVENIR	Maestro/a	20,786.94	15,552.40	5,234.54
El Porvenir	Instituto Técnico "JAPÓN GONZALO BARAHONA"	EL PORVENIR	Maestro/a	25,855.73	14,438.12	11,417.61
El Porvenir	Instituto Técnico "JAPÓN GONZALO BARAHONA"	EL PORVENIR	Maestro/a	24,776.22	14,321.79	10,454.43
El Porvenir	Instituto Técnico "JAPÓN GONZALO BARAHONA"	EL PORVENIR	Medio. Profesor/a Ciclo Comun	11,926.28	1,216.13	10,710.15
El Porvenir	Instituto Técnico "JAPÓN GONZALO BARAHONA"	EL PORVENIR	Maestro/a	24,646.88	13,517.42	11,129.46
El Porvenir	Instituto Técnico "JAPÓN GONZALO BARAHONA"	EL PORVENIR	Maestro/a	24,345.31	9,510.58	14,834.73
El Porvenir	Instituto Técnico "JAPÓN GONZALO BARAHONA"	EL PORVENIR	Maestro/a	26,504.33	6,435.78	20,068.55
El Porvenir	Instituto Técnico "JAPÓN GONZALO BARAHONA"	EL PORVENIR	Medio. Profesor/a Ciclo Comun	29,389.35	26,928.10	2,461.25
El Porvenir	Instituto Técnico "JAPÓN GONZALO BARAHONA"	EL PORVENIR	Maestro/a	23,430.20	6,312.68	17,117.52
El Porvenir	Instituto Técnico "JAPÓN GONZALO BARAHONA"	EL PORVENIR	Maestro/a	25,992.42	4,425.35	21,567.07
El Porvenir	Instituto Técnico "JAPÓN GONZALO BARAHONA"	EL PORVENIR	Maestro/a	23,838.37	4,007.49	19,830.88
El Porvenir	Instituto Técnico "JAPÓN GONZALO BARAHONA"	EL PORVENIR	Maestro/a	27,721.02	3,307.60	24,413.42
El Porvenir	Instituto Técnico "JAPÓN GONZALO BARAHONA"	EL PORVENIR	Maestro/a	15,774.74	2,594.70	13,180.04
El Porvenir	Instituto Técnico "JAPÓN GONZALO BARAHONA"	EL PORVENIR	Maestro/a	17,010.88	1,972.58	15,038.30
El Porvenir	Instituto Técnico "JAPÓN GONZALO BARAHONA"	EL PORVENIR	Maestro/a	9,834.95	1,842.37	7,992.58
El Porvenir	J.N. DESPERTAR INFANTIL	GUAYABILLAS	Maestro/a	21,053.46	20,035.74	1,017.72
El Porvenir	Instituto Técnico "JAPÓN GONZALO BARAHONA"	EL PORVENIR	Maestro/a	17,014.69	1,573.89	15,440.80
El Porvenir	Instituto Técnico "JAPÓN GONZALO BARAHONA"	EL PORVENIR	Maestro/a	7,127.93	1,226.82	5,901.11
El Porvenir	Instituto Técnico "JAPÓN GONZALO BARAHONA"	EL PORVENIR	Maestro/a	11,663.88	1,195.14	10,468.74
El Porvenir	J.N. ISIDRO SANDRES	EL ESCANITO	Maestro/a	21,861.97	11,568.73	10,293.24
El Porvenir	Instituto Técnico "JAPÓN GONZALO BARAHONA"	EL PORVENIR	Maestro/a	10,367.89	1,091.47	9,276.42
El Porvenir	Instituto Técnico "JAPÓN GONZALO BARAHONA"	EL PORVENIR	Maestro/a	5,131.28	1,017.76	4,113.52
El Porvenir	Instituto Técnico "JAPÓN GONZALO BARAHONA"	EL PORVENIR	Maestro/a	9,071.90	987.78	8,084.12
El Porvenir	JOSE CECILIO DEL VALLE	LOS HORCONES	Maestro/a	24,058.31	5,010.77	19,047.54

**Reporte de planillas Docentes, Mes de Mayo Departamento de Francisco Morazan**

<u>Municipio</u>	<u>Centro Educativo</u>	<u>Dirección del Centro</u>	<u>Cargo</u>	<u>Sueldo Bruto</u>	<u>Deducciones</u>	<u>Sueldo Neto</u>
El Porvenir	Instituto Técnico "JAPÓN GONZALO BARAHONA"	EL PORVENIR	Maestro/a	7,696.92	828.46	6,868.46
El Porvenir	Instituto Técnico "JAPÓN GONZALO BARAHONA"	EL PORVENIR	Maestro/a	.00	.00	.00
El Porvenir	Instituto Técnico "JAPÓN GONZALO BARAHONA"	EL PORVENIR	JEFE DE TALLER O AREA	25,293.48	21,521.93	3,771.55
El Porvenir	Instituto Técnico "JAPÓN GONZALO BARAHONA"	EL PORVENIR	JEFE DE TALLER O AREA	.00	.00	.00
El Porvenir	Instituto Técnico "JAPÓN GONZALO BARAHONA"	EL PORVENIR	JEFE DE ORIENTACION	29,389.35	26,928.10	2,461.25
El Porvenir	Instituto Técnico "JAPÓN GONZALO BARAHONA"	EL PORVENIR	JEFE DE ORIENTACION	.00	.00	.00
El Porvenir	Instituto Técnico "JAPÓN GONZALO BARAHONA"	EL PORVENIR	Director/a de Media	39,890.99	24,071.70	15,819.29
El Porvenir	Instituto Técnico "JAPÓN GONZALO BARAHONA"	EL PORVENIR	Director/a de Media	.00	.00	.00
El Porvenir	Instituto Técnico "JAPÓN GONZALO BARAHONA"	EL PORVENIR	CONSEJERO DE ESTUDIANTES	27,721.02	3,307.60	24,413.42
El Porvenir	Instituto Técnico "JAPÓN GONZALO BARAHONA"	EL PORVENIR	CONSEJERO DE ESTUDIANTES	17,690.05	2,022.46	15,667.59
El Porvenir	Instituto Técnico "JAPÓN GONZALO BARAHONA"	EL PORVENIR	CONSEJERO DE ESTUDIANTES	.00	.00	.00
El Porvenir	JOSE TRINIDAD CABAÑAS	EL PEDERNAL BO ELCENTRO	Maestro/a	38,106.40	15,102.25	23,004.15
El Porvenir	Instituto Técnico "JAPÓN GONZALO BARAHONA"	EL PORVENIR	ASISTENTE DE TALLER DE HOGAR	24,646.88	13,517.42	11,129.46
El Porvenir	Instituto Técnico "JAPÓN GONZALO BARAHONA"	EL PORVENIR	ASISTENTE DE TALLER DE HOGAR	.00	.00	.00
El Porvenir	Instituto Técnico "JAPÓN GONZALO BARAHONA"	EL PORVENIR	ASISTENTE DE ORIENTACION	17,690.05	5,216.46	12,473.59
El Porvenir	JOSE TRINIDAD CABAÑAS	EL PEDERNAL BO ELCENTRO	Maestro/a	35,810.20	21,529.79	14,280.41
El Porvenir	Instituto Técnico "JAPÓN GONZALO BARAHONA"	EL PORVENIR	ASISTENTE DE ORIENTACION	.00	.00	.00
El Porvenir	INSTITUTO TAIWAN	AGUA CALIENTE	Secretario	20,815.49	16,492.91	4,322.58
El Porvenir	INSTITUTO TAIWAN	AGUA CALIENTE	Secretario	.00	.00	.00
El Porvenir	INSTITUTO TAIWAN	AGUA CALIENTE	Medio. Profesor/a Ciclo Comun	17,388.49	6,713.11	10,675.38
El Porvenir	INSTITUTO TAIWAN	AGUA CALIENTE	Medio. Profesor/a Ciclo Comun	15,728.06	5,342.87	10,385.19
El Porvenir	INSTITUTO TAIWAN	AGUA CALIENTE	Medio. Profesor/a Ciclo Comun	17,766.09	2,077.87	15,688.22
El Porvenir	INSTITUTO TAIWAN	AGUA CALIENTE	Medio. Profesor/a Ciclo Comun	17,010.88	1,973.58	15,037.30
El Porvenir	JOSE TRINIDAD REYES	EL PORVENIR	Maestro/a	19,436.42	5,718.72	13,717.70

**Reporte de planillas Docentes, Mes de Mayo Departamento de Francisco Morazan**

<u>Municipio</u>	<u>Centro Educativo</u>	<u>Dirección del Centro</u>	<u>Cargo</u>	<u>Sueldo Bruto</u>	<u>Deducciones</u>	<u>Sueldo Neto</u>
El Porvenir	INSTITUTO TAIWAN	AGUA CALIENTE	Medio. Profesor/a Ciclo Comun	15,771.45	1,523.76	14,247.69
El Porvenir	INSTITUTO TAIWAN	AGUA CALIENTE	Medio. Profesor/a Ciclo Comun	.00	.00	.00
El Porvenir	INSTITUTO TAIWAN	AGUA CALIENTE	Maestro/a	21,006.76	8,921.32	12,085.44
El Porvenir	JOSE TRINIDAD REYES	EL PORVENIR	Maestro/a	20,244.94	9,096.51	11,148.43
El Porvenir	INSTITUTO TAIWAN	AGUA CALIENTE	Maestro/a	17,388.49	6,713.11	10,675.38
El Porvenir	INSTITUTO TAIWAN	AGUA CALIENTE	Maestro/a	21,866.45	5,333.06	16,533.39
El Porvenir	INSTITUTO TAIWAN	AGUA CALIENTE	Maestro/a	14,538.62	2,986.41	11,552.21
El Porvenir	JOSE TRINIDAD REYES	EL PORVENIR	Maestro/a	19,188.48	12,544.08	6,644.40
El Porvenir	INSTITUTO TAIWAN	AGUA CALIENTE	Maestro/a	17,766.09	2,077.87	15,688.22
El Porvenir	INSTITUTO TAIWAN	AGUA CALIENTE	Maestro/a	17,010.88	1,973.58	15,037.30
El Porvenir	INSTITUTO TAIWAN	AGUA CALIENTE	Maestro/a	15,771.45	1,523.76	14,247.69
El Porvenir	INSTITUTO TAIWAN	AGUA CALIENTE	Maestro/a	15,347.14	1,489.80	13,857.34
El Porvenir	INSTITUTO TAIWAN	AGUA CALIENTE	Maestro/a	.00	.00	.00
El Porvenir	INSTITUTO TAIWAN	AGUA CALIENTE	Director/a de Media	24,325.74	2,996.58	21,329.16
El Porvenir	INSTITUTO TAIWAN	AGUA CALIENTE	Director/a de Media	.00	.00	.00
El Porvenir	JOSE TRINIDAD REYES	EL PORVENIR	Maestro/a	22,216.35	14,615.45	7,600.90
El Porvenir	INSTITUTO TAIWAN	AGUA CALIENTE	ASISTENTE DE TALLER DE HOGAR	23,838.37	4,007.49	19,830.88
El Porvenir	INSTITUTO TAIWAN	AGUA CALIENTE	ASISTENTE DE TALLER DE HOGAR	.00	.00	.00
El Porvenir	INSTITUTO TAIWAN	AGUA CALIENTE	ASISTENTE DE LABORATORIO	17,690.05	2,022.46	15,667.59
El Porvenir	JOSE TRINIDAD REYES	EL PORVENIR	Maestro/a	19,996.98	18,813.63	1,183.35
El Porvenir	INSTITUTO TAIWAN	AGUA CALIENTE	ASISTENTE DE LABORATORIO	.00	.00	.00
El Porvenir	GUAYABILLAS / ESC FRANCISCO MORAZAN		Maestro/a	23,349.53	13,048.08	10,301.45
El Porvenir	GUAYABILLAS / ESC FRANCISCO MORAZAN		Maestro/a	24,058.31	11,248.12	12,810.19
El Porvenir	MANUEL ZELAYA ROSALES	ALDEA EL PORTILLO	Maestro/a	.00	.00	.00

**Reporte de planillas Docentes, Mes de Mayo Departamento de Francisco Morazan**

<u>Municipio</u>	<u>Centro Educativo</u>	<u>Dirección del Centro</u>	<u>Cargo</u>	<u>Sueldo Bruto</u>	<u>Deducciones</u>	<u>Sueldo Neto</u>
El Porvenir	GUAYABILLAS / ESC FRANCISCO MORAZAN		Maestro/a	15,706.46	7,054.29	8,652.17
El Porvenir	GUAYABILLAS / ESC FRANCISCO MORAZAN		Maestro/a	.00	.00	.00
El Porvenir	FRANCISCO MORAZAN	EL PALMAR	Maestro/a	13,528.86	1,295.02	12,233.84
El Porvenir	FRANCISCO MORAZAN	EL PALMAR	Maestro/a	.00	.00	.00
El Porvenir	FLORENCIO SOSA	AGUA BLANCA	Maestro/a	13,280.92	1,324.50	11,956.42
El Porvenir	FLORENCIO SOSA	AGUA BLANCA	Maestro/a	.00	.00	.00
El Porvenir	FELIPE CARIAS	LA DANTA	Maestro/a	21,053.46	2,379.34	18,674.12
El Porvenir	MARCO AURELIO SOTO	EL TERRERO	Maestro/a	20,244.94	14,694.59	5,550.35
El Porvenir	FELIPE CARIAS	LA DANTA	Maestro/a	17,819.39	1,687.58	16,131.81
El Porvenir	FELIPE CARIAS	LA DANTA	Maestro/a	.00	.00	.00
El Porvenir	ESTADOS UNIDOS DE N A	PUEBLO NUEVO BO EL CENTRO	Maestro/a	22,193.33	13,900.31	8,293.02
El Porvenir	MARCO AURELIO SOTO	EL TERRERO	Maestro/a	28,943.98	22,377.32	6,566.66
El Porvenir	ESTADOS UNIDOS DE N A	PUEBLO NUEVO BO EL CENTRO	Maestro/a	18,627.91	10,006.95	8,620.96
El Porvenir	ESTADOS UNIDOS DE N A	PUEBLO NUEVO BO EL CENTRO	Maestro/a	19,436.42	7,721.62	11,714.80
El Porvenir	ESTADOS UNIDOS DE N A	PUEBLO NUEVO BO EL CENTRO	Maestro/a	21,861.96	7,674.37	14,187.59
El Porvenir	MI PORVENIR	EL PORVENIR	Maestro/a	22,216.36	5,418.19	16,798.17
El Porvenir	ESTADOS UNIDOS DE N A	PUEBLO NUEVO BO EL CENTRO	Maestro/a	20,923.99	6,449.90	14,474.09
El Porvenir	ESTADOS UNIDOS DE N A	PUEBLO NUEVO BO EL CENTRO	Maestro/a	11,663.88	1,175.82	10,488.06
El Porvenir	ESTADOS UNIDOS DE N A	PUEBLO NUEVO BO EL CENTRO	Maestro/a	.00	.00	.00
El Porvenir	Escuela. AMILCAR RIVERA CALDERON.	Aldea Ojo de Agua	Maestro/a	17,819.39	6,378.79	11,440.60
El Porvenir	Escuela. AMILCAR RIVERA CALDERON.	Aldea Ojo de Agua	Maestro/a	.00	.00	.00
El Porvenir	ESCUELA RURAL LA DANTA FELIPE CARIAS	EL GUANTILLO	Maestro/a	14,337.37	1,409.02	12,928.35
El Porvenir	ESCUELA RURAL LA DANTA FELIPE CARIAS	EL GUANTILLO	Maestro/a	11,663.88	1,145.82	10,518.06
El Porvenir	REPUBLICA DE HOLANDA	EL PEDERNAL	CONSEJERO DE ESTUDIANTES	24,158.18	11,744.27	12,413.91

**Reporte de planillas Docentes, Mes de Mayo Departamento de Francisco Morazan**


<u>Municipio</u>	<u>Centro Educativo</u>	<u>Dirección del Centro</u>	<u>Cargo</u>	<u>Sueldo Bruto</u>	<u>Deducciones</u>	<u>Sueldo Neto</u>
El Porvenir	ESCUELA RURAL LA DANTA FELIPE CARIAS	EL GUANTILLO	Maestro/a	.00	.00	.00
El Porvenir	ESC. NOCTURNA "HEDMAN CABRERA"	EL PORVENIR	Maestro/a	26,717.56	14,516.90	12,200.66
El Porvenir	ESC. NOCTURNA "HEDMAN CABRERA"	EL PORVENIR	Maestro/a	27,526.07	13,755.20	13,770.87
El Porvenir	REPUBLICA DE HOLANDA	EL PEDERNAL	JEFE DE ORIENTACION	31,654.99	14,879.69	16,775.30
El Porvenir	ESC. NOCTURNA "HEDMAN CABRERA"	EL PORVENIR	Maestro/a	23,483.49	4,126.23	19,357.26
El Porvenir	ESC. NOCTURNA "HEDMAN CABRERA"	EL PORVENIR	Maestro/a	.00	.00	.00
El Porvenir	ESC. NOCTURNA "HEDMAN CABRERA"	EL PORVENIR	Director/a Pre-escolar / Primaria / Basico	20,791.36	13,078.43	7,712.93
El Porvenir	REPUBLICA DE HOLANDA	EL PEDERNAL	Maestro/a	11,117.77	1,102.13	10,015.64
El Porvenir	ESC. NOCTURNA "HEDMAN CABRERA"	EL PORVENIR	Director/a Pre-escolar / Primaria / Basico	.00	.00	.00
El Porvenir	ELA MARIA MELENDEZ	AGUA CALIENTE	Maestro/a	21,053.46	11,075.39	9,978.07
El Porvenir	ELA MARIA MELENDEZ	AGUA CALIENTE	Maestro/a	.00	.00	.00
El Porvenir	EL PORVENIR / CARLOS FLORES		Maestro/a	17,819.39	14,961.00	2,858.39
El Porvenir	EL PORVENIR / CARLOS FLORES		Maestro/a	.00	.00	.00
El Porvenir	DIVINO TESORO	EL GUANTILLO	Maestro/a	17,010.88	5,364.07	11,646.81
El Porvenir	DIVINO TESORO	EL GUANTILLO	Maestro/a	11,663.88	1,145.82	10,518.06
El Porvenir	REPUBLICA DE HOLANDA	EL PEDERNAL	Maestro/a	16,202.34	8,111.74	8,090.60
El Porvenir	DIVINO TESORO	EL GUANTILLO	Maestro/a	.00	.00	.00
El Porvenir	DIONISIO DE HERRERA	BUENA VISTA	Maestro/a	17,819.39	17,269.00	550.39
El Porvenir	DIONISIO DE HERRERA	BUENA VISTA	Maestro/a	19,436.42	8,723.30	10,713.12
El Porvenir	REPUBLICA DE HOLANDA	EL PEDERNAL	Maestro/a	23,861.09	12,728.45	11,132.64
El Porvenir	DIONISIO DE HERRERA	BUENA VISTA	Maestro/a	19,436.42	2,211.93	17,224.49
El Porvenir	DIONISIO DE HERRERA	BUENA VISTA	Maestro/a	.00	.00	.00
El Porvenir	CORDELIA DE FU	PEDERNALES	Maestro/a	21,861.97	14,228.81	7,633.16
El Porvenir	REPUBLICA DE HOLANDA	EL PEDERNAL	Maestro/a	25,584.74	19,023.97	6,560.77

**Reporte de planillas Docentes, Mes de Mayo Departamento de Francisco Morazan**

<u>Municipio</u>	<u>Centro Educativo</u>	<u>Dirección del Centro</u>	<u>Cargo</u>	<u>Sueldo Bruto</u>	<u>Deducciones</u>	<u>Sueldo Neto</u>
El Porvenir	CORDELIA DE FU	PEDERNALES	Maestro/a	.00	.00	.00
El Porvenir	C.E.B."MARCO AURELIO SOTO"	El Terrero.	Medio. Profesor/a Ciclo Comun	33,190.17	7,631.46	25,558.71
El Porvenir	C.E.B."MARCO AURELIO SOTO"	El Terrero.	Medio. Profesor/a Ciclo Comun	20,244.94	2,984.07	17,260.87
El Porvenir	C.E.B."MARCO AURELIO SOTO"	El Terrero.	Medio. Profesor/a Ciclo Comun	12,828.20	1,288.29	11,539.91
El Porvenir	C.E.B."MARCO AURELIO SOTO"	El Terrero.	Medio. Profesor/a Ciclo Comun	.00	.00	.00
El Porvenir	ANIBAL RAUDALES LOPEZ	EL TERRERO, EL PORVENIR	Maestro/a	21,053.46	8,760.37	12,293.09
El Porvenir	ANIBAL RAUDALES LOPEZ	EL TERRERO, EL PORVENIR	Maestro/a	.00	.00	.00
El Porvenir	REPUBLICA DE HOLANDA	EL PEDERNAL	Medio. Profesor/a Ciclo Comun	20,680.32	8,599.95	12,080.37
El Porvenir	ALVARO CONTRERAS	AGUA CALIENTE	Maestro/a	19,436.42	12,299.31	7,137.11
El Porvenir	ALVARO CONTRERAS	AGUA CALIENTE	Maestro/a	20,244.94	10,853.30	9,391.64
El Porvenir	ALVARO CONTRERAS	AGUA CALIENTE	Maestro/a	22,086.90	10,619.68	11,467.22
El Porvenir	REPUBLICA DE HOLANDA	EL PEDERNAL	Secretario	30,522.17	25,761.92	4,760.25
El Porvenir	ALVARO CONTRERAS	AGUA CALIENTE	Maestro/a	20,244.94	6,984.73	13,260.21
El Porvenir	ALVARO CONTRERAS	AGUA CALIENTE	Maestro/a	24,058.31	6,547.49	17,510.82
El Porvenir	ALVARO CONTRERAS	AGUA CALIENTE	Maestro/a	22,216.35	4,995.02	17,221.33
El Porvenir	REPUBLICA FEDERAL DE ALEMANIA	MONTECITOS	Maestro/a	17,010.88	6,387.18	10,623.70
El Porvenir	ALVARO CONTRERAS	AGUA CALIENTE	Maestro/a	21,861.97	2,508.78	19,353.19
El Porvenir	ALVARO CONTRERAS	AGUA CALIENTE	Maestro/a	19,996.98	2,262.45	17,734.53
El Porvenir	ALVARO CONTRERAS	AGUA CALIENTE	Maestro/a	18,627.91	1,752.26	16,875.65
El Porvenir	ALVARO CONTRERAS	AGUA CALIENTE	Maestro/a	16,202.35	1,558.22	14,644.13
El Porvenir	ALVARO CONTRERAS	AGUA CALIENTE	Maestro/a	.00	.00	.00
El Porvenir	15 DE SEPTIEMBRE	EL ESCANITO	Maestro/a	18,132.00	17,309.55	822.45
El Porvenir	15 DE SEPTIEMBRE	EL ESCANITO	Maestro/a	20,244.94	17,053.06	3,191.88
El Porvenir	UNION LEMPIRA	EL GUANTILLO	Maestro/a	17,010.88	2,422.90	14,587.98

**Reporte de planillas Docentes, Mes de Mayo Departamento de Francisco Morazan**

<u>Municipio</u>	<u>Centro Educativo</u>	<u>Dirección del Centro</u>	<u>Cargo</u>	<u>Sueldo Bruto</u>	<u>Deducciones</u>	<u>Sueldo Neto</u>
El Porvenir	15 DE SEPTIEMBRE	EL ESCANITO	Maestro/a	35,581.00	16,997.40	18,583.60
El Porvenir	15 DE SEPTIEMBRE	EL ESCANITO	Maestro/a	21,861.97	16,746.90	5,115.07
El Porvenir	15 DE SEPTIEMBRE	EL ESCANITO	Maestro/a	19,306.96	13,463.31	5,843.65
El Porvenir	UNION LEMPIRA	EL GUANTILLO	Maestro/a	17,819.39	5,204.37	12,615.02
El Porvenir	15 DE SEPTIEMBRE	EL ESCANITO	Maestro/a	21,861.96	11,802.66	10,059.30
El Porvenir	15 DE SEPTIEMBRE	EL ESCANITO	Maestro/a	21,861.97	10,144.23	11,717.74
El Porvenir	15 DE SEPTIEMBRE	EL ESCANITO	Maestro/a	21,053.46	8,443.19	12,610.27
El Porvenir	UNION LEMPIRA	EL GUANTILLO	Maestro/a	15,145.90	10,274.79	4,871.11
El Porvenir	15 DE SEPTIEMBRE	EL ESCANITO	Maestro/a	17,010.88	8,124.23	8,886.65
El Porvenir	15 DE SEPTIEMBRE	EL ESCANITO	Maestro/a	18,627.91	7,034.30	11,593.61
El Porvenir	15 DE SEPTIEMBRE	EL ESCANITO	Maestro/a	25,121.48	6,759.76	18,361.72
El Porvenir	15 DE SEPTIEMBRE	EL ESCANITO	Maestro/a	.00	.00	.00
Guaimaca	ROBERTO FERNANDEZ	CAULOTE	Maestro/a	11,663.88	10,926.77	737.11
Guaimaca	ROBERTO FERNANDEZ	CAULOTE	Maestro/a	13,280.92	8,977.02	4,303.90
Guaimaca	ROBERTO FERNANDEZ	CAULOTE	Maestro/a	.00	.00	.00
Guaimaca	REPUBLICA DEL BRASIL	AGUA FRIA	Maestro/a	16,202.35	13,979.12	2,223.23
Guaimaca	REPUBLICA DEL BRASIL	AGUA FRIA	Maestro/a	.00	.00	.00
Guaimaca	REPUBLICA DE VENEZUELA	EL ZARZAL	Maestro/a	11,663.88	8,186.65	3,477.23
Guaimaca	REPUBLICA DE VENEZUELA	EL ZARZAL	Maestro/a	15,706.46	4,326.01	11,380.45
Guaimaca	REPUBLICA DE MEXICO	PLAZA NUEVA	Maestro/a	34,647.31	31,831.51	2,815.80
Guaimaca	REPUBLICA DE MEXICO	PLAZA NUEVA	Maestro/a	37,297.90	31,815.58	5,482.32
Guaimaca	REPUBLICA DE MEXICO	PLAZA NUEVA	Maestro/a	24,058.31	23,116.26	942.05
Guaimaca	REPUBLICA DE MEXICO	PLAZA NUEVA	Maestro/a	24,292.01	22,182.72	2,109.29
Guaimaca	REPUBLICA DE MEXICO	PLAZA NUEVA	Maestro/a	18,627.91	16,596.48	2,031.43



**Reporte de planillas Docentes, Mes de Mayo Departamento de Francisco Morazan**

<u>Municipio</u>	<u>Centro Educativo</u>	<u>Dirección del Centro</u>	<u>Cargo</u>	<u>Sueldo Bruto</u>	<u>Deducciones</u>	<u>Sueldo Neto</u>
Guaimaca	REPUBLICA DE MEXICO	PLAZA NUEVA	Maestro/a	17,010.88	15,993.18	1,017.70
Guaimaca	REPUBLICA DE MEXICO	PLAZA NUEVA	Maestro/a	17,819.39	15,608.94	2,210.45
Guaimaca	REPUBLICA DE MEXICO	PLAZA NUEVA	Maestro/a	17,010.88	15,601.43	1,409.45
Guaimaca	REPUBLICA DE MEXICO	PLAZA NUEVA	Maestro/a	17,010.88	15,565.20	1,445.68
Guaimaca	REPUBLICA DE MEXICO	PLAZA NUEVA	Maestro/a	17,010.88	15,519.03	1,491.85
Guaimaca	REPUBLICA DE MEXICO	PLAZA NUEVA	Maestro/a	17,010.88	14,225.93	2,784.95
Guaimaca	REPUBLICA DE MEXICO	PLAZA NUEVA	Maestro/a	19,436.42	13,876.51	5,559.91
Guaimaca	REPUBLICA DE MEXICO	PLAZA NUEVA	Maestro/a	17,010.88	13,651.78	3,359.10
Guaimaca	REPUBLICA DE MEXICO	PLAZA NUEVA	Maestro/a	16,202.35	12,455.19	3,747.16
Guaimaca	REPUBLICA DE MEXICO	PLAZA NUEVA	Maestro/a	14,897.95	11,906.96	2,990.99
Guaimaca	REPUBLICA DE MEXICO	PLAZA NUEVA	Maestro/a	18,627.91	11,631.93	6,995.98
Guaimaca	REPUBLICA DE MEXICO	PLAZA NUEVA	Maestro/a	21,053.46	11,080.33	9,973.13
Guaimaca	REPUBLICA DE MEXICO	PLAZA NUEVA	Maestro/a	17,010.88	9,280.47	7,730.41
Guaimaca	REPUBLICA DE MEXICO	PLAZA NUEVA	Maestro/a	18,627.91	8,683.79	9,944.12
Guaimaca	REPUBLICA DE MEXICO	PLAZA NUEVA	Maestro/a	27,526.07	7,662.50	19,863.57
Guaimaca	REPUBLICA DE MEXICO	PLAZA NUEVA	Maestro/a	35,581.00	7,215.76	28,365.24
Guaimaca	REPUBLICA DE MEXICO	PLAZA NUEVA	Maestro/a	18,132.01	6,647.16	11,484.85
Guaimaca	REPUBLICA DE MEXICO	PLAZA NUEVA	Maestro/a	18,132.01	6,486.01	11,646.00
Guaimaca	REPUBLICA DE MEXICO	PLAZA NUEVA	Maestro/a	15,393.84	5,860.86	9,532.98
Guaimaca	REPUBLICA DE MEXICO	PLAZA NUEVA	Maestro/a	21,861.96	4,982.05	16,879.91
Guaimaca	REPUBLICA DE MEXICO	PLAZA NUEVA	Maestro/a	13,280.92	4,131.96	9,148.96
Guaimaca	REPUBLICA DE MEXICO	PLAZA NUEVA	Maestro/a	17,819.39	2,487.24	15,332.15
Guaimaca	REPUBLICA DE MEXICO	PLAZA NUEVA	Maestro/a	13,528.86	2,435.31	11,093.55
Guaimaca	REPUBLICA DE MEXICO	PLAZA NUEVA	Maestro/a	18,627.91	2,152.92	16,474.99





**Reporte de planillas Docentes, Mes de Mayo Departamento de Francisco Morazan**

<u>Municipio</u>	<u>Centro Educativo</u>	<u>Dirección del Centro</u>	<u>Cargo</u>	<u>Sueldo Bruto</u>	<u>Deducciones</u>	<u>Sueldo Neto</u>
Guaimaca	REPUBLICA DE MEXICO	PLAZA NUEVA	Maestro/a	15,393.84	1,838.77	13,555.07
Guaimaca	REPUBLICA DE MEXICO	PLAZA NUEVA	Maestro/a	15,393.84	1,444.22	13,949.62
Guaimaca	REPUBLICA DE MEXICO	PLAZA NUEVA	Maestro/a	.00	.00	.00
Guaimaca	REPUBLICA DE ITALIA	MONTE GALAN	Maestro/a	17,819.39	14,642.15	3,177.24
Guaimaca	REPUBLICA DE ITALIA	MONTE GALAN	Maestro/a	.00	.00	.00
Guaimaca	REPUBLICA DE HONDURAS	LOS JOBOS	Maestro/a	17,819.39	16,425.74	1,393.65
Guaimaca	REPUBLICA DE HONDURAS	LOS JOBOS	Maestro/a	19,436.42	3,417.60	16,018.82
Guaimaca	REPUBLICA DE HONDURAS	LOS JOBOS	Maestro/a	15,393.84	1,838.77	13,555.07
Guaimaca	REPUBLICA DE HONDURAS	LOS JOBOS	Maestro/a	.00	.00	.00
Guaimaca	REPUBLICA DE ESTADOS UNIDOS	EL GUANO	Maestro/a	15,393.84	1,444.22	13,949.62
Guaimaca	REPUBLICA DE COSTA RICA	TUMBA	Maestro/a	13,528.86	5,090.22	8,438.64
Guaimaca	REPUBLICA DE COSTA RICA	TUMBA	Maestro/a	.00	.00	.00
Guaimaca	RENE BENDADA	COL ALEMANIA	Maestro/a	37,111.06	19,305.72	17,805.34
Guaimaca	RENE BENDADA	COL ALEMANIA	Maestro/a	16,202.35	13,246.44	2,955.91
Guaimaca	RENE BENDADA	COL ALEMANIA	Maestro/a	20,923.99	6,982.07	13,941.92
Guaimaca	RENE BENDADA	COL ALEMANIA	Maestro/a	.00	.00	.00
Guaimaca	RAMON AMAYA AMADOR	LA UNION	Maestro/a	17,010.88	10,209.71	6,801.17
Guaimaca	RAMON AMAYA AMADOR	LA UNION	Maestro/a	13,280.92	6,287.27	6,993.65
Guaimaca	RAMON AMAYA AMADOR	LA UNION	Maestro/a	.00	.00	.00
Guaimaca	RAFAEL PINEDA PONCE	EL MAJASTRE	Maestro/a	18,627.91	11,193.79	7,434.12
Guaimaca	RAFAEL PINEDA PONCE	EL MAJASTRE	Maestro/a	.00	.00	.00
Guaimaca	PRESENTACION CENTENO	SAN MARCOS, FRENTE A LA PLAZA	Maestro/a	17,819.39	11,245.52	6,573.87
Guaimaca	PRESENTACION CENTENO	SAN MARCOS, FRENTE A LA PLAZA	Maestro/a	22,541.03	8,724.75	13,816.28
Guaimaca	PRESENTACION CENTENO	SAN MARCOS, FRENTE A LA PLAZA	Maestro/a	17,010.88	4,875.34	12,135.54

**Reporte de planillas Docentes, Mes de Mayo Departamento de Francisco Morazan**

<u>Municipio</u>	<u>Centro Educativo</u>	<u>Dirección del Centro</u>	<u>Cargo</u>	<u>Sueldo Bruto</u>	<u>Deducciones</u>	<u>Sueldo Neto</u>
Guaimaca	PRESENTACION CENTENO	SAN MARCOS, FRENTE A LA PLAZA	Maestro/a	17,010.88	1,573.58	15,437.30
Guaimaca	PRESENTACION CENTENO	SAN MARCOS, FRENTE A LA PLAZA	Maestro/a	.00	.00	.00
Guaimaca	PABLO PEREZ	BUENOS AIRES	Maestro/a	19,436.42	7,368.49	12,067.93
Guaimaca	PABLO PEREZ	BUENOS AIRES	Maestro/a	.00	.00	.00
Guaimaca	OSCAR ANDRES RODRIGUEZ	BARRIO ABAJO	Maestro/a	24,616.31	15,817.33	8,798.98
Guaimaca	OSCAR ANDRES RODRIGUEZ	BARRIO ABAJO	Maestro/a	17,010.88	14,144.88	2,866.00
Guaimaca	OSCAR ANDRES RODRIGUEZ	BARRIO ABAJO	Maestro/a	17,010.88	13,012.13	3,998.75
Guaimaca	OSCAR ANDRES RODRIGUEZ	BARRIO ABAJO	Maestro/a	19,436.42	9,190.00	10,246.42
Guaimaca	OSCAR ANDRES RODRIGUEZ	BARRIO ABAJO	Maestro/a	18,627.91	7,954.63	10,673.28
Guaimaca	OSCAR ANDRES RODRIGUEZ	BARRIO ABAJO	Maestro/a	17,819.39	5,418.43	12,400.96
Guaimaca	OSCAR ANDRES RODRIGUEZ	BARRIO ABAJO	Maestro/a	22,895.42	2,322.62	20,572.80
Guaimaca	OSCAR ANDRES RODRIGUEZ	BARRIO ABAJO	Maestro/a	15,706.46	1,919.21	13,787.25
Guaimaca	OSCAR ANDRES RODRIGUEZ	BARRIO ABAJO	Maestro/a	.00	.00	.00
Guaimaca	NUEVA ESMERALDA	HATO NUEVO, DESVIO PLEWOD DE HONDURAS	Maestro/a	20,244.94	19,816.34	428.60
Guaimaca	NUEVA ESMERALDA	HATO NUEVO, DESVIO PLEWOD DE HONDURAS	Maestro/a	17,819.39	7,068.54	10,750.85
Guaimaca	MERY FLAKES DE FLORES	COL.21 DE NOVIEMBRE	Maestro/a	14,089.43	12,615.46	1,473.97
Guaimaca	MERY FLAKES DE FLORES	COL.21 DE NOVIEMBRE	Maestro/a	19,436.42	11,907.79	7,528.63
Guaimaca	MERY FLAKES DE FLORES	COL.21 DE NOVIEMBRE	Maestro/a	.00	.00	.00
Guaimaca	MARCOS CARIAS REYES	RIO ABAJO	Maestro/a	15,393.84	10,344.20	5,049.64
Guaimaca	MARCOS CARIAS REYES	RIO ABAJO	Maestro/a	.00	.00	.00
Guaimaca	LUIS ANDRES ZUNIGA	LA NAVA	Maestro/a	20,244.94	9,081.95	11,162.99
Guaimaca	LUIS ANDRES ZUNIGA	LA NAVA	Maestro/a	.00	.00	.00
Guaimaca	LEMPIRA	SABANAGRANDE	Maestro/a	21,861.97	21,015.44	846.53
Guaimaca	LEMPIRA	SABANAGRANDE	Maestro/a	21,861.97	19,634.16	2,227.81

**Reporte de planillas Docentes, Mes de Mayo Departamento de Francisco Morazan**

<u>Municipio</u>	<u>Centro Educativo</u>	<u>Dirección del Centro</u>	<u>Cargo</u>	<u>Sueldo Bruto</u>	<u>Deducciones</u>	<u>Sueldo Neto</u>
Guaimaca	LEMPIRA	SABANAGRANDE	Maestro/a	24,058.31	18,112.05	5,946.26
Guaimaca	LEMPIRA	SABANAGRANDE	Maestro/a	.00	.00	.00
Guaimaca	LA LUZ	CERRO BONITO	Maestro/a	15,393.84	1,838.77	13,555.07
Guaimaca	LA LUZ	CERRO BONITO	Maestro/a	13,280.92	1,324.50	11,956.42
Guaimaca	LA LUZ	CERRO BONITO	Maestro/a	.00	.00	.00
Guaimaca	JOSE SANTOS GUARDIOLA	SAN CRISTOBAL	Maestro/a	17,010.88	4,375.34	12,635.54
Guaimaca	JOSE SANTOS GUARDIOLA	SAN CRISTOBAL	Maestro/a	15,393.84	2,237.77	13,156.07
Guaimaca	JOSE CECILIO DEL VALLE	SAN JOSE	Maestro/a	11,663.88	3,836.20	7,827.68
Guaimaca	JOSE CECILIO DEL VALLE	SAN JOSE	Maestro/a	.00	.00	.00
Guaimaca	JOSE CECILIO DEL VALLE	LA PATASTERA	Maestro/a	20,244.94	19,065.97	1,178.97
Guaimaca	JOSE CECILIO DEL VALLE	LA PATASTERA	Maestro/a	17,819.39	17,156.18	663.21
Guaimaca	JOSE CECILIO DEL VALLE	LA PATASTERA	Maestro/a	.00	.00	.00
Guaimaca	JDN SAN MARCOS	SAN MARCOS	Maestro/a	15,393.84	4,011.73	11,382.11
Guaimaca	JDN SAN MARCOS	SAN MARCOS	Maestro/a	.00	.00	.00
Guaimaca	JDN RAMON ROSA	EL TOMATE	Maestro/a	.00	.00	.00
Guaimaca	JDN BARRIO ARRIBA	GUAIMACA	Maestro/a	19,436.42	14,507.46	4,928.96
Guaimaca	JDN BARRIO ARRIBA	GUAIMACA	Maestro/a	.00	.00	.00
Guaimaca	J.N. REPUBLICA DE MEXICO	SABANAGRANDE	Maestro/a	.00	.00	.00
Guaimaca	J.N. REPUBLICA DE HONDURAS	BARRIO ABAJO	Maestro/a	17,010.88	15,808.14	1,202.74
Guaimaca	J.N. REPUBLICA DE HONDURAS	BARRIO ABAJO	Maestro/a	17,819.39	9,303.81	8,515.58
Guaimaca	J.N. REPUBLICA DE HONDURAS	BARRIO ABAJO	Maestro/a	.00	.00	.00
Guaimaca	J.N DIONISIO DE HERRERA	RIO ABAJO	Maestro/a	16,202.35	1,952.77	14,249.58
Guaimaca	J.N DIONISIO DE HERRERA	RIO ABAJO	Maestro/a	.00	.00	.00
Guaimaca	INSTITUTO POLIVALENTE JOSE DE LA ROSA RODRIGUEZ	GUAIMACA	Subdirector/a de Media	30,577.74	13,813.26	16,764.48

**Reporte de planillas Docentes, Mes de Mayo Departamento de Francisco Morazan**

<u>Municipio</u>	<u>Centro Educativo</u>	<u>Dirección del Centro</u>	<u>Cargo</u>	<u>Sueldo Bruto</u>	<u>Deducciones</u>	<u>Sueldo Neto</u>
Guaimaca	INSTITUTO POLIVALENTE JOSE DE LA ROSA RODRIGUEZ	GUAIMACA	Subdirector/a de Media	.00	.00	.00
Guaimaca	INSTITUTO POLIVALENTE JOSE DE LA ROSA RODRIGUEZ	GUAIMACA	Secretario	30,846.48	17,527.02	13,319.46
Guaimaca	INSTITUTO POLIVALENTE JOSE DE LA ROSA RODRIGUEZ	GUAIMACA	Secretario	.00	.00	.00
Guaimaca	INSTITUTO POLIVALENTE JOSE DE LA ROSA RODRIGUEZ	GUAIMACA	Medio. Profesor/a Ciclo Comun	29,796.19	21,412.00	8,384.19
Guaimaca	INSTITUTO POLIVALENTE JOSE DE LA ROSA RODRIGUEZ	GUAIMACA	Medio. Profesor/a Ciclo Comun	25,161.06	19,882.86	5,278.20
Guaimaca	INSTITUTO POLIVALENTE JOSE DE LA ROSA RODRIGUEZ	GUAIMACA	Medio. Profesor/a Ciclo Comun	24,616.31	15,817.33	8,798.98
Guaimaca	INSTITUTO POLIVALENTE JOSE DE LA ROSA RODRIGUEZ	GUAIMACA	Medio. Profesor/a Ciclo Comun	20,031.73	10,247.07	9,784.66
Guaimaca	INSTITUTO POLIVALENTE JOSE DE LA ROSA RODRIGUEZ	GUAIMACA	Medio. Profesor/a Ciclo Comun	32,221.76	8,497.21	23,724.55
Guaimaca	INSTITUTO POLIVALENTE JOSE DE LA ROSA RODRIGUEZ	GUAIMACA	Medio. Profesor/a Ciclo Comun	35,581.00	7,215.76	28,365.24
Guaimaca	INSTITUTO POLIVALENTE JOSE DE LA ROSA RODRIGUEZ	GUAIMACA	Medio. Profesor/a Ciclo Comun	14,111.02	3,491.60	10,619.42
Guaimaca	INSTITUTO POLIVALENTE JOSE DE LA ROSA RODRIGUEZ	GUAIMACA	Medio. Profesor/a Ciclo Comun	11,117.77	1,496.68	9,621.09
Guaimaca	INSTITUTO POLIVALENTE JOSE DE LA ROSA RODRIGUEZ	GUAIMACA	Medio. Profesor/a Ciclo Comun	.00	.00	.00
Guaimaca	INSTITUTO POLIVALENTE JOSE DE LA ROSA RODRIGUEZ	GUAIMACA	Maestro/a	34,647.31	31,831.51	2,815.80
Guaimaca	INSTITUTO POLIVALENTE JOSE DE LA ROSA RODRIGUEZ	GUAIMACA	Maestro/a	29,338.07	21,797.21	7,540.86
Guaimaca	INSTITUTO POLIVALENTE JOSE DE LA ROSA RODRIGUEZ	GUAIMACA	Maestro/a	29,796.19	21,412.00	8,384.19
Guaimaca	INSTITUTO POLIVALENTE JOSE DE LA ROSA RODRIGUEZ	GUAIMACA	Maestro/a	30,955.10	20,328.76	10,626.34
Guaimaca	INSTITUTO POLIVALENTE JOSE DE LA ROSA RODRIGUEZ	GUAIMACA	Maestro/a	22,244.06	18,327.67	3,916.39
Guaimaca	INSTITUTO POLIVALENTE JOSE DE LA ROSA RODRIGUEZ	GUAIMACA	Maestro/a	30,846.48	17,527.02	13,319.46
Guaimaca	INSTITUTO POLIVALENTE JOSE DE LA ROSA RODRIGUEZ	GUAIMACA	Maestro/a	20,733.63	15,930.72	4,802.91
Guaimaca	INSTITUTO POLIVALENTE JOSE DE LA ROSA RODRIGUEZ	GUAIMACA	Maestro/a	19,925.12	14,346.52	5,578.60
Guaimaca	INSTITUTO POLIVALENTE JOSE DE LA ROSA RODRIGUEZ	GUAIMACA	Maestro/a	30,577.74	13,813.26	16,764.48
Guaimaca	INSTITUTO POLIVALENTE JOSE DE LA ROSA RODRIGUEZ	GUAIMACA	Maestro/a	32,705.95	12,560.89	20,145.06
Guaimaca	INSTITUTO POLIVALENTE JOSE DE LA ROSA RODRIGUEZ	GUAIMACA	Maestro/a	35,326.47	10,627.72	24,698.75
Guaimaca	INSTITUTO POLIVALENTE JOSE DE LA ROSA RODRIGUEZ	GUAIMACA	Maestro/a	17,819.39	10,574.96	7,244.43

**Reporte de planillas Docentes, Mes de Mayo Departamento de Francisco Morazan**

<u>Municipio</u>	<u>Centro Educativo</u>	<u>Dirección del Centro</u>	<u>Cargo</u>	<u>Sueldo Bruto</u>	<u>Deducciones</u>	<u>Sueldo Neto</u>
Guaimaca	INSTITUTO POLIVALENTE JOSE DE LA ROSA RODRIGUEZ	GUAIMACA	Maestro/a	24,563.00	10,459.04	14,103.96
Guaimaca	INSTITUTO POLIVALENTE JOSE DE LA ROSA RODRIGUEZ	GUAIMACA	Maestro/a	20,031.73	10,247.07	9,784.66
Guaimaca	INSTITUTO POLIVALENTE JOSE DE LA ROSA RODRIGUEZ	GUAIMACA	Maestro/a	21,542.16	10,007.85	11,534.31
Guaimaca	INSTITUTO POLIVALENTE JOSE DE LA ROSA RODRIGUEZ	GUAIMACA	Maestro/a	31,035.63	9,339.81	21,695.82
Guaimaca	INSTITUTO POLIVALENTE JOSE DE LA ROSA RODRIGUEZ	GUAIMACA	Maestro/a	32,221.76	8,497.21	23,724.55
Guaimaca	INSTITUTO POLIVALENTE JOSE DE LA ROSA RODRIGUEZ	GUAIMACA	Maestro/a	21,488.84	5,952.05	15,536.79
Guaimaca	INSTITUTO POLIVALENTE JOSE DE LA ROSA RODRIGUEZ	GUAIMACA	Maestro/a	14,111.03	5,526.59	8,584.44
Guaimaca	INSTITUTO POLIVALENTE JOSE DE LA ROSA RODRIGUEZ	GUAIMACA	Maestro/a	35,326.47	5,506.69	29,819.78
Guaimaca	INSTITUTO POLIVALENTE JOSE DE LA ROSA RODRIGUEZ	GUAIMACA	Maestro/a	37,643.40	3,995.16	33,648.24
Guaimaca	INSTITUTO POLIVALENTE JOSE DE LA ROSA RODRIGUEZ	GUAIMACA	Maestro/a	14,111.02	3,491.60	10,619.42
Guaimaca	INSTITUTO POLIVALENTE JOSE DE LA ROSA RODRIGUEZ	GUAIMACA	Maestro/a	16,149.05	2,104.63	14,044.42
Guaimaca	INSTITUTO POLIVALENTE JOSE DE LA ROSA RODRIGUEZ	GUAIMACA	Maestro/a	11,972.98	1,565.10	10,407.88
Guaimaca	INSTITUTO POLIVALENTE JOSE DE LA ROSA RODRIGUEZ	GUAIMACA	Maestro/a	11,336.93	1,563.53	9,773.40
Guaimaca	INSTITUTO POLIVALENTE JOSE DE LA ROSA RODRIGUEZ	GUAIMACA	Maestro/a	11,117.77	1,496.68	9,621.09
Guaimaca	INSTITUTO POLIVALENTE JOSE DE LA ROSA RODRIGUEZ	GUAIMACA	Maestro/a	14,966.23	1,410.01	13,556.22
Guaimaca	INSTITUTO POLIVALENTE JOSE DE LA ROSA RODRIGUEZ	GUAIMACA	Maestro/a	13,307.86	1,326.66	11,981.20
Guaimaca	INSTITUTO POLIVALENTE JOSE DE LA ROSA RODRIGUEZ	GUAIMACA	Maestro/a	.00	.00	.00
Guaimaca	INSTITUTO POLIVALENTE JOSE DE LA ROSA RODRIGUEZ	GUAIMACA	Director/a de Media	37,111.06	19,305.72	17,805.34
Guaimaca	INSTITUTO POLIVALENTE JOSE DE LA ROSA RODRIGUEZ	GUAIMACA	Director/a de Media	.00	.00	.00
Guaimaca	INSTITUTO POLIVALENTE JOSE DE LA ROSA RODRIGUEZ	GUAIMACA	CONSEJERO DE ESTUDIANTES	37,297.90	31,815.58	5,482.32
Guaimaca	INSTITUTO POLIVALENTE JOSE DE LA ROSA RODRIGUEZ	GUAIMACA	CONSEJERO DE ESTUDIANTES	34,948.87	22,284.39	12,664.48
Guaimaca	INSTITUTO POLIVALENTE JOSE DE LA ROSA RODRIGUEZ	GUAIMACA	CONSEJERO DE ESTUDIANTES	.00	.00	.00
Guaimaca	INSTITUTO POLIVALENTE JOSE DE LA ROSA RODRIGUEZ	GUAIMACA	CONSEJERO	36,943.51	36,094.32	849.19
Guaimaca	INSTITUTO POLIVALENTE JOSE DE LA ROSA RODRIGUEZ	GUAIMACA	CONSEJERO	.00	.00	.00

**Reporte de planillas Docentes, Mes de Mayo Departamento de Francisco Morazan**

<u>Municipio</u>	<u>Centro Educativo</u>	<u>Dirección del Centro</u>	<u>Cargo</u>	<u>Sueldo Bruto</u>	<u>Deducciones</u>	<u>Sueldo Neto</u>
Guaimaca	INSTITUTO POLIVALENTE JOSE DE LA ROSA RODRIGUEZ	GUAIMACA	ASISTENTE DE TALLER DE HOGAR	29,338.07	21,797.21	7,540.86
Guaimaca	INSTITUTO POLIVALENTE JOSE DE LA ROSA RODRIGUEZ	GUAIMACA	ASISTENTE DE TALLER DE HOGAR	30,955.10	20,328.76	10,626.34
Guaimaca	INSTITUTO POLIVALENTE JOSE DE LA ROSA RODRIGUEZ	GUAIMACA	ASISTENTE DE TALLER DE HOGAR	.00	.00	.00
Guaimaca	INSTITUTO POLIVALENTE JOSE DE LA ROSA RODRIGUEZ	GUAIMACA	ASISTENTE DE ORIENTACION	20,924.12	5,653.16	15,270.96
Guaimaca	INSTITUTO POLIVALENTE JOSE DE LA ROSA RODRIGUEZ	GUAIMACA	ASISTENTE DE ORIENTACION	.00	.00	.00
Guaimaca	INSTITUTO POLIVALENTE JOSE DE LA ROSA RODRIGUEZ	GUAIMACA	ASISTENTE DE LABORATORIO	32,523.33	27,336.94	5,186.39
Guaimaca	INSTITUTO POLIVALENTE JOSE DE LA ROSA RODRIGUEZ	GUAIMACA	ASISTENTE DE LABORATORIO	35,326.47	13,738.07	21,588.40
Guaimaca	INSTITUTO POLIVALENTE JOSE DE LA ROSA RODRIGUEZ	GUAIMACA	Maestro/a	16,149.05	1,899.19	14,249.86
Guaimaca	INSTITUTO POLIVALENTE JOSE DE LA ROSA RODRIGUEZ	GUAIMACA	ASISTENTE DE LABORATORIO	.00	.00	.00
Guaimaca	HECTOR ANTONIO ARTEAGA	EL BIJAGUAL	Maestro/a	15,393.84	1,493.54	13,900.30
Guaimaca	HECTOR ANTONIO ARTEAGA	EL BIJAGUAL	Maestro/a	.00	.00	.00
Guaimaca	INSTITUTO POLIVALENTE JOSE DE LA ROSA RODRIGUEZ	GUAIMACA	Maestro/a	22,999.27	4,126.52	18,872.75
Guaimaca	GUAIMACA	GUAIMACA	Subdirector/a de Media	25,886.56	18,100.55	7,786.01
Guaimaca	GUAIMACA	GUAIMACA	Subdirector/a de Media	.00	.00	.00
Guaimaca	GUAIMACA	GUAIMACA	Secretario	37,643.40	3,995.16	33,648.24
Guaimaca	INSTITUTO POLIVALENTE JOSE DE LA ROSA RODRIGUEZ	GUAIMACA	Maestro/a	35,581.00	7,215.76	28,365.24
Guaimaca	GUAIMACA	GUAIMACA	Secretario	.00	.00	.00
Guaimaca	GUAIMACA	GUAIMACA	Medio. Profesor/a Ciclo Comun	19,600.81	17,037.02	2,563.79
Guaimaca	GUAIMACA	GUAIMACA	Medio. Profesor/a Ciclo Comun	28,635.67	13,593.26	15,042.41
Guaimaca	GUAIMACA	GUAIMACA	Medio. Profesor/a Ciclo Comun	35,757.27	12,667.99	23,089.28
Guaimaca	GUAIMACA	GUAIMACA	Medio. Profesor/a Ciclo Comun	32,705.95	12,560.89	20,145.06
Guaimaca	GUAIMACA	GUAIMACA	Medio. Profesor/a Ciclo Comun	14,111.01	6,204.56	7,906.45
Guaimaca	GUAIMACA	GUAIMACA	Medio. Profesor/a Ciclo Comun	10,262.55	6,102.91	4,159.64
Guaimaca	INSTITUTO POLIVALENTE JOSE DE LA ROSA RODRIGUEZ	GUAIMACA	Maestro/a	14,017.63	11,768.11	2,249.52

**Reporte de planillas Docentes, Mes de Mayo Departamento de Francisco Morazan**

<u>Municipio</u>	<u>Centro Educativo</u>	<u>Dirección del Centro</u>	<u>Cargo</u>	<u>Sueldo Bruto</u>	<u>Deducciones</u>	<u>Sueldo Neto</u>
Guaimaca	GUAIMACA	GUAIMACA	Medio. Profesor/a Ciclo Comun	21,435.53	2,536.45	18,899.08
Guaimaca	GUAIMACA	GUAIMACA	Medio. Profesor/a Ciclo Comun	15,472.89	2,244.10	13,228.79
Guaimaca	GUAIMACA	GUAIMACA	Medio. Profesor/a Ciclo Comun	.00	.00	.00
Guaimaca	INSTITUTO POLIVALENTE JOSE DE LA ROSA RODRIGUEZ	GUAIMACA	Maestro/a	24,616.31	15,817.33	8,798.98
Guaimaca	GUAIMACA	GUAIMACA	Maestro/a	31,122.65	23,196.20	7,926.45
Guaimaca	GUAIMACA	GUAIMACA	Maestro/a	34,948.87	22,284.39	12,664.48
Guaimaca	GUAIMACA	GUAIMACA	Maestro/a	25,886.56	18,100.55	7,786.01
Guaimaca	INSTITUTO POLIVALENTE JOSE DE LA ROSA RODRIGUEZ	GUAIMACA	Maestro/a	25,161.06	19,882.86	5,278.20
Guaimaca	GUAIMACA	GUAIMACA	Maestro/a	19,600.81	17,037.02	2,563.79
Guaimaca	GUAIMACA	GUAIMACA	Maestro/a	23,430.19	16,859.35	6,570.84
Guaimaca	GUAIMACA	GUAIMACA	Maestro/a	35,326.47	13,738.07	21,588.40
Guaimaca	GUAIMACA	GUAIMACA	Maestro/a	28,635.67	13,593.26	15,042.41
Guaimaca	GUAIMACA	GUAIMACA	Maestro/a	35,757.27	12,667.99	23,089.28
Guaimaca	GUAIMACA	GUAIMACA	Maestro/a	32,705.95	12,560.89	20,145.06
Guaimaca	GUAIMACA	GUAIMACA	Maestro/a	25,100.52	12,087.43	13,013.09
Guaimaca	INSTITUTO POLIVALENTE JOSE DE LA ROSA RODRIGUEZ	GUAIMACA	Medio. Profesor/a Ciclo Comun	7,269.31	4,072.03	3,197.28
Guaimaca	GUAIMACA	GUAIMACA	Maestro/a	24,563.00	10,459.04	14,103.96
Guaimaca	GUAIMACA	GUAIMACA	Maestro/a	18,792.29	10,453.25	8,339.04
Guaimaca	GUAIMACA	GUAIMACA	Maestro/a	20,031.73	10,247.07	9,784.66
Guaimaca	INSTITUTO POLIVALENTE JOSE DE LA ROSA RODRIGUEZ	GUAIMACA	Medio. Profesor/a Ciclo Comun	14,017.63	11,768.11	2,249.52
Guaimaca	GUAIMACA	GUAIMACA	Maestro/a	15,771.45	10,094.54	5,676.91
Guaimaca	GUAIMACA	GUAIMACA	Maestro/a	22,297.35	9,572.57	12,724.78
Guaimaca	GUAIMACA	GUAIMACA	Maestro/a	31,035.63	9,339.81	21,695.82
Guaimaca	INSTITUTO POLIVALENTE JOSE DE LA ROSA RODRIGUEZ	GUAIMACA	Medio. Profesor/a Ciclo Comun	34,647.31	31,831.51	2,815.80


**Reporte de planillas Docentes, Mes de Mayo Departamento de Francisco Morazan**

<u>Municipio</u>	<u>Centro Educativo</u>	<u>Dirección del Centro</u>	<u>Cargo</u>	<u>Sueldo Bruto</u>	<u>Deducciones</u>	<u>Sueldo Neto</u>
Guaimaca	GUAIMACA	GUAIMACA	Maestro/a	28,529.55	9,310.37	19,219.18
Guaimaca	GUAIMACA	GUAIMACA	Maestro/a	16,202.35	8,554.70	7,647.65
Guaimaca	GUAIMACA	GUAIMACA	Maestro/a	21,866.44	7,575.67	14,290.77
Guaimaca	GUAIMACA	GUAIMACA	Maestro/a	17,010.88	6,328.73	10,682.15
Guaimaca	GUAIMACA	GUAIMACA	Maestro/a	14,111.01	6,204.56	7,906.45
Guaimaca	GUAIMACA	GUAIMACA	Maestro/a	10,262.55	6,102.91	4,159.64
Guaimaca	GUAIMACA	GUAIMACA	Maestro/a	7,696.92	3,174.20	4,522.72
Guaimaca	J.N. REPUBLICA DE HONDURAS	BARRIO ABAJO	Maestro/a	15,393.84	1,838.77	13,555.07
Guaimaca	GUAIMACA	GUAIMACA	Maestro/a	21,813.15	2,575.90	19,237.25
Guaimaca	GUAIMACA	GUAIMACA	Maestro/a	21,435.53	2,536.45	18,899.08
Guaimaca	GUAIMACA	GUAIMACA	Maestro/a	15,472.89	2,244.10	13,228.79
Guaimaca	J.N. REPUBLICA DE MEXICO	SABANAGRANDE	Maestro/a	20,244.94	12,479.52	7,765.42
Guaimaca	GUAIMACA	GUAIMACA	Maestro/a	8,505.43	2,232.02	6,273.41
Guaimaca	GUAIMACA	GUAIMACA	Maestro/a	21,595.46	2,156.30	19,439.16
Guaimaca	GUAIMACA	GUAIMACA	Maestro/a	11,117.77	1,545.99	9,571.78
Guaimaca	JDN RAMON ROSA	EL TOMATE	Maestro/a	17,819.39	12,276.19	5,543.20
Guaimaca	GUAIMACA	GUAIMACA	Maestro/a	.00	.00	.00
Guaimaca	GUAIMACA	GUAIMACA	Director/a de Media	31,122.65	23,196.20	7,926.45
Guaimaca	GUAIMACA	GUAIMACA	Director/a de Media	.00	.00	.00
Guaimaca	GUAIMACA	GUAIMACA	CONSEJERO DE ESTUDIANTES	23,838.37	20,015.28	3,823.09
Guaimaca	GUAIMACA	GUAIMACA	CONSEJERO DE ESTUDIANTES	35,326.47	10,627.72	24,698.75
Guaimaca	GUAIMACA	GUAIMACA	CONSEJERO DE ESTUDIANTES	.00	.00	.00
Guaimaca	GUAIMACA	GUAIMACA	ASISTENTE DE TALLER	35,326.47	5,506.69	29,819.78
Guaimaca	JOSE SANTOS GUARDIOLA	SAN CRISTOBAL	Maestro/a	.00	.00	.00



**Reporte de planillas Docentes, Mes de Mayo Departamento de Francisco Morazan**

<u>Municipio</u>	<u>Centro Educativo</u>	<u>Dirección del Centro</u>	<u>Cargo</u>	<u>Sueldo Bruto</u>	<u>Deducciones</u>	<u>Sueldo Neto</u>
Guaimaca	GUAIMACA	GUAIMACA	ASISTENTE DE TALLER	.00	.00	.00
Guaimaca	GUAIMACA	GUAIMACA	ASISTENTE DE ORIENTACION	19,307.09	17,023.12	2,283.97
Guaimaca	GUAIMACA	GUAIMACA	ASISTENTE DE ORIENTACION	.00	.00	.00
Guaimaca	LA LUZ	CERRO BONITO	Maestro/a	11,663.88	1,145.82	10,518.06
Guaimaca	GUAIMACA	GUAIMACA	ASISTENTE DE LABORATORIO	28,529.55	9,310.37	19,219.18
Guaimaca	GUAIMACA	GUAIMACA	ASISTENTE DE LABORATORIO	.00	.00	.00
Guaimaca	FRANCISCO MORAZAN	PLAZA NUEVA	Maestro/a	23,483.49	22,642.30	841.19
Guaimaca	LEMPIRA	SABANAGRANDE	Maestro/a	21,861.96	15,968.69	5,893.27
Guaimaca	FRANCISCO MORAZAN	PLAZA NUEVA	Maestro/a	24,292.01	22,182.72	2,109.29
Guaimaca	FRANCISCO MORAZAN	PLAZA NUEVA	Maestro/a	27,526.07	7,662.50	19,863.57
Guaimaca	FRANCISCO MORAZAN	PLAZA NUEVA	Maestro/a	.00	.00	.00
Guaimaca	ESCUELA RAMON ERNESTO CRUZ	GUARLACA	Maestro/a	15,393.84	4,160.87	11,232.97
Guaimaca	ESCUELA RAMON ERNESTO CRUZ	GUARLACA	Maestro/a	.00	.00	.00
Guaimaca	ENMA ROMERO DE CALLEJAS	GUAIMACA	Maestro/a	36,943.51	36,094.32	849.19
Guaimaca	ENMA ROMERO DE CALLEJAS	GUAIMACA	Maestro/a	21,053.46	14,525.15	6,528.31
Guaimaca	MARCOS CARIAS REYES	RIO ABAJO	Maestro/a	17,010.88	15,529.74	1,481.14
Guaimaca	ENMA ROMERO DE CALLEJAS	GUAIMACA	Maestro/a	22,895.42	13,721.49	9,173.93
Guaimaca	ENMA ROMERO DE CALLEJAS	GUAIMACA	Maestro/a	35,757.27	12,667.99	23,089.28
Guaimaca	ENMA ROMERO DE CALLEJAS	GUAIMACA	Maestro/a	19,436.42	8,400.43	11,035.99
Guaimaca	NUEVA ESMERALDA	HATO NUEVO, DESVIO PLEWOD DE HONDURAS	Maestro/a	.00	.00	.00
Guaimaca	ENMA ROMERO DE CALLEJAS	GUAIMACA	Maestro/a	17,819.39	5,396.74	12,422.65
Guaimaca	ENMA ROMERO DE CALLEJAS	GUAIMACA	Maestro/a	15,393.84	1,838.77	13,555.07
Guaimaca	ENMA ROMERO DE CALLEJAS	GUAIMACA	Maestro/a	.00	.00	.00
Guaimaca	OSCAR ANDRES RODRIGUEZ	BARRIO ABAJO	Maestro/a	11,663.88	1,540.37	10,123.51



**Reporte de planillas Docentes, Mes de Mayo Departamento de Francisco Morazan**

<u>Municipio</u>	<u>Centro Educativo</u>	<u>Dirección del Centro</u>	<u>Cargo</u>	<u>Sueldo Bruto</u>	<u>Deducciones</u>	<u>Sueldo Neto</u>
Guaimaca	El Zapote / Esc Rural El Zapote	El Zapote / Esc Rural El Zapote	Maestro/a	11,663.88	1,939.37	9,724.51
Guaimaca	El Zapote / Esc Rural El Zapote	El Zapote / Esc Rural El Zapote	Maestro/a	.00	.00	.00
Guaimaca	DR MIGUEL PAZ BARAHONA	SAN QUIN	Maestro/a	12,472.39	10,455.93	2,016.46
Guaimaca	DR MIGUEL PAZ BARAHONA	SAN QUIN	Maestro/a	20,244.94	8,397.78	11,847.16
Guaimaca	DR MIGUEL PAZ BARAHONA	SAN QUIN	Maestro/a	18,627.91	6,686.19	11,941.72
Guaimaca	DR MIGUEL PAZ BARAHONA	SAN QUIN	Maestro/a	13,528.86	1,689.57	11,839.29
Guaimaca	DR MIGUEL PAZ BARAHONA	SAN QUIN	Maestro/a	.00	.00	.00
Guaimaca	OSCAR ANDRES RODRIGUEZ	BARRIO ABAJO	Maestro/a	17,819.39	15,779.34	2,040.05
Guaimaca	DAVID COREA SANCHEZ	COL SAN JUAN	Maestro/a	20,244.94	17,874.55	2,370.39
Guaimaca	DAVID COREA SANCHEZ	COL SAN JUAN	Maestro/a	19,436.42	16,713.20	2,723.22
Guaimaca	DAVID COREA SANCHEZ	COL SAN JUAN	Maestro/a	21,053.46	16,675.29	4,378.17
Guaimaca	PABLO PEREZ	BUENOS AIRES	Maestro/a	14,337.37	7,443.67	6,893.70
Guaimaca	DAVID COREA SANCHEZ	COL SAN JUAN	Maestro/a	18,627.91	16,309.86	2,318.05
Guaimaca	DAVID COREA SANCHEZ	COL SAN JUAN	Maestro/a	20,244.94	13,159.47	7,085.47
Guaimaca	DAVID COREA SANCHEZ	COL SAN JUAN	Maestro/a	17,819.39	12,879.48	4,939.91
Guaimaca	PRESENTACION CENTENO	SAN MARCOS, FRENTE A LA PLAZA	Maestro/a	11,663.88	5,640.30	6,023.58
Guaimaca	DAVID COREA SANCHEZ	COL SAN JUAN	Maestro/a	18,627.91	11,024.31	7,603.60
Guaimaca	DAVID COREA SANCHEZ	COL SAN JUAN	Maestro/a	18,627.91	10,753.96	7,873.95
Guaimaca	DAVID COREA SANCHEZ	COL SAN JUAN	Maestro/a	19,436.42	9,623.24	9,813.18
Guaimaca	DAVID COREA SANCHEZ	COL SAN JUAN	Maestro/a	17,819.39	6,592.73	11,226.66
Guaimaca	DAVID COREA SANCHEZ	COL SAN JUAN	Maestro/a	19,436.42	6,411.78	13,024.64
Guaimaca	DAVID COREA SANCHEZ	COL SAN JUAN	Maestro/a	17,010.88	3,023.56	13,987.32
Guaimaca	DAVID COREA SANCHEZ	COL SAN JUAN	Maestro/a	15,393.84	2,237.77	13,156.07
Guaimaca	RAMON AMAYA AMADOR	LA UNION	Maestro/a	19,436.42	18,278.89	1,157.53

**Reporte de planillas Docentes, Mes de Mayo Departamento de Francisco Morazan**


<u>Municipio</u>	<u>Centro Educativo</u>	<u>Dirección del Centro</u>	<u>Cargo</u>	<u>Sueldo Bruto</u>	<u>Deducciones</u>	<u>Sueldo Neto</u>
Guaimaca	DAVID COREA SANCHEZ	COL SAN JUAN	Maestro/a	.00	.00	.00
Guaimaca	CRISTOBAL COLON	LA ASERRADERA	Maestro/a	15,393.84	1,444.22	13,949.62
Guaimaca	CRISTOBAL COLON	LA ASERRADERA	Maestro/a	.00	.00	.00
Guaimaca	RENE BENDADA	COL ALEMANIA	Maestro/a	19,436.42	17,832.56	1,603.86
Guaimaca	COLONIA SAN JUAN / ESC DR.DAVID COREA SANCHE		Maestro/a	15,393.84	12,113.41	3,280.43
Guaimaca	COLONIA SAN JUAN / ESC DR.DAVID COREA SANCHE		Maestro/a	.00	.00	.00
Guaimaca	C.E.B."PRESENTACION CENTENO"	Comunidad de San Marcos.	Medio. Profesor/a Ciclo Comun	13,636.71	9,266.02	4,370.69
Guaimaca	REPUBLICA DE ESTADOS UNIDOS	EL GUANO	Maestro/a	.00	.00	.00
Guaimaca	C.E.B."PRESENTACION CENTENO"	Comunidad de San Marcos.	Medio. Profesor/a Ciclo Comun	13,636.71	5,160.74	8,475.97
Guaimaca	C.E.B."PRESENTACION CENTENO"	Comunidad de San Marcos.	Medio. Profesor/a Ciclo Comun	13,636.71	1,753.63	11,883.08
Guaimaca	C.E.B."PRESENTACION CENTENO"	Comunidad de San Marcos.	Medio. Profesor/a Ciclo Comun	.00	.00	.00
Guaimaca	C.E.B."PRESENTACION CENTENO"	Comunidad de San Marcos.	Maestro/a	15,393.84	1,444.22	13,949.62
Guaimaca	C.E.B."PRESENTACION CENTENO"	Comunidad de San Marcos.	Maestro/a	.00	.00	.00
Guaimaca	C.E.B."INSTITUTO OFICIAL GUAIMACA"	Guaimaca.	Maestro/a	25,886.56	18,100.55	7,786.01
Guaimaca	C.E.B."INSTITUTO OFICIAL GUAIMACA"	Guaimaca.	Maestro/a	19,600.81	17,037.02	2,563.79
Guaimaca	REPUBLICA DE ITALIA	MONTE GALAN	Maestro/a	20,923.99	18,322.83	2,601.16
Guaimaca	C.E.B."INSTITUTO OFICIAL GUAIMACA"	Guaimaca.	Maestro/a	28,635.67	13,593.26	15,042.41
Guaimaca	C.E.B."INSTITUTO OFICIAL GUAIMACA"	Guaimaca.	Maestro/a	35,757.27	12,667.99	23,089.28
Guaimaca	C.E.B."INSTITUTO OFICIAL GUAIMACA"	Guaimaca.	Maestro/a	22,297.35	9,572.57	12,724.78
Guaimaca	REPUBLICA DE MEXICO	PLAZA NUEVA	Maestro/a	11,663.88	1,939.37	9,724.51
Guaimaca	C.E.B."INSTITUTO OFICIAL GUAIMACA"	Guaimaca.	Maestro/a	21,866.44	7,575.67	14,290.77
Guaimaca	C.E.B."INSTITUTO OFICIAL GUAIMACA"	Guaimaca.	Maestro/a	10,262.55	6,102.91	4,159.64
Guaimaca	C.E.B."INSTITUTO OFICIAL GUAIMACA"	Guaimaca.	Maestro/a	21,435.53	2,536.45	18,899.08
Guaimaca	REPUBLICA DE MEXICO	PLAZA NUEVA	Maestro/a	19,436.42	3,066.92	16,369.50

**Reporte de planillas Docentes, Mes de Mayo Departamento de Francisco Morazan**

<u>Municipio</u>	<u>Centro Educativo</u>	<u>Dirección del Centro</u>	<u>Cargo</u>	<u>Sueldo Bruto</u>	<u>Deducciones</u>	<u>Sueldo Neto</u>
Guaimaca	C.E.B."INSTITUTO OFICIAL GUAIMACA"	Guaimaca.	Maestro/a	.00	.00	.00
Guaimaca	ALDEA LOS LEONES / ESCUELA LOS LEONES		Maestro/a	18,627.91	15,231.35	3,396.56
Guaimaca	ALDEA LOS LEONES / ESCUELA LOS LEONES		Maestro/a	.00	.00	.00
Guaimaca	5 DE SEPTIEMBRE	GUARAJACAL	Maestro/a	11,663.88	1,145.82	10,518.06
Guaimaca	5 DE SEPTIEMBRE	GUARAJACAL	Maestro/a	.00	.00	.00
Guaimaca	3 DE OCTUBRE	EL GUANACASTE	Maestro/a	18,627.91	7,026.39	11,601.52
Guaimaca	3 DE OCTUBRE	EL GUANACASTE	Maestro/a	.00	.00	.00
Guaimaca	REPUBLICA DE MEXICO	PLAZA NUEVA	Maestro/a	32,221.76	8,497.21	23,724.55
Guaimaca	21 DE NOVIEMBRE	COL SANTA ROSA	Maestro/a	25,161.06	19,882.86	5,278.20
Guaimaca	21 DE NOVIEMBRE	COL SANTA ROSA	Maestro/a	21,053.46	19,703.55	1,349.91
Guaimaca	21 DE NOVIEMBRE	COL SANTA ROSA	Maestro/a	19,436.42	16,276.59	3,159.83
Guaimaca	REPUBLICA DE MEXICO	PLAZA NUEVA	Maestro/a	21,053.46	11,569.44	9,484.02
Guaimaca	21 DE NOVIEMBRE	COL SANTA ROSA	Maestro/a	20,244.94	15,068.69	5,176.25
Guaimaca	21 DE NOVIEMBRE	COL SANTA ROSA	Maestro/a	21,053.46	13,759.86	7,293.60
Guaimaca	21 DE NOVIEMBRE	COL SANTA ROSA	Maestro/a	20,244.94	12,011.09	8,233.85
Guaimaca	REPUBLICA DE MEXICO	PLAZA NUEVA	Maestro/a	28,635.67	13,593.26	15,042.41
Guaimaca	21 DE NOVIEMBRE	COL SANTA ROSA	Maestro/a	14,089.43	11,470.88	2,618.55
Guaimaca	21 DE NOVIEMBRE	COL SANTA ROSA	Maestro/a	21,053.46	11,153.92	9,899.54
Guaimaca	21 DE NOVIEMBRE	COL SANTA ROSA	Maestro/a	14,897.95	10,930.26	3,967.69
Guaimaca	21 DE NOVIEMBRE	COL SANTA ROSA	Maestro/a	20,244.94	6,535.46	13,709.48
Guaimaca	21 DE NOVIEMBRE	COL SANTA ROSA	Maestro/a	21,053.46	6,343.74	14,709.72
Guaimaca	21 DE NOVIEMBRE	COL SANTA ROSA	Maestro/a	20,244.94	5,493.23	14,751.71
Guaimaca	21 DE NOVIEMBRE	COL SANTA ROSA	Maestro/a	17,010.88	5,155.97	11,854.91
Guaimaca	REPUBLICA DE MEXICO	PLAZA NUEVA	Maestro/a	17,819.39	15,609.89	2,209.50

**Reporte de planillas Docentes, Mes de Mayo Departamento de Francisco Morazan**

<u>Municipio</u>	<u>Centro Educativo</u>	<u>Dirección del Centro</u>	<u>Cargo</u>	<u>Sueldo Bruto</u>	<u>Deducciones</u>	<u>Sueldo Neto</u>
Guaimaca	21 DE NOVIEMBRE	COL SANTA ROSA	Maestro/a	17,819.39	5,096.74	12,722.65
Guaimaca	21 DE NOVIEMBRE	COL SANTA ROSA	Maestro/a	23,604.20	2,787.07	20,817.13
Guaimaca	21 DE NOVIEMBRE	COL SANTA ROSA	Maestro/a	.00	.00	.00
Guaimaca	REPUBLICA DE MEXICO	PLAZA NUEVA	Maestro/a	23,483.49	22,642.30	841.19
Guaimaca	16 DE MAYO	EL CAIRO GUAYMACA F.M, EL CAIRO	Maestro/a	11,663.88	1,145.82	10,518.06
Guaimaca	16 DE MAYO	EL CAIRO GUAYMACA F.M, EL CAIRO	Maestro/a	.00	.00	.00
Guaimaca	16 DE MAYO	CABECERAS DE ALMENDAREZ	Maestro/a	12,472.39	4,343.37	8,129.02
Guaimaca	REPUBLICA DE VENEZUELA	EL ZARZAL	Maestro/a	.00	.00	.00
Guaimaca	16 DE MAYO	CABECERAS DE ALMENDAREZ	Maestro/a	15,393.84	1,838.77	13,555.07
Guaimaca	16 DE MAYO	CABECERAS DE ALMENDAREZ	Maestro/a	.00	.00	.00
Guaimaca	14 DE ABRIL	EL TOMATE	Maestro/a	16,881.41	8,998.29	7,883.12
Guaimaca	14 DE ABRIL	EL TOMATE	Maestro/a	.00	.00	.00
Guaimaca	12 DE ABRIL	LA LAGUNA	Maestro/a	19,996.98	11,692.62	8,304.36
Guaimaca	12 DE ABRIL	LA LAGUNA	Maestro/a	18,627.91	10,152.60	8,475.31
Guaimaca	12 DE ABRIL	LA LAGUNA	Maestro/a	19,436.42	5,196.97	14,239.45
Guaimaca	12 DE ABRIL	LA LAGUNA	Maestro/a	.00	.00	.00
La Libertad	WILSON OYUELA	LA LIBERTAD	Director/a Pre-escolar / Primaria / Basico	17,819.39	11,629.58	6,189.81
La Libertad	WILSON OYUELA	LA LIBERTAD	Director/a Pre-escolar / Primaria / Basico	.00	.00	.00
La Libertad	REPUBLICA DE CANADA	LA JOYA	Maestro/a	14,089.43	12,001.69	2,087.74
La Libertad	REPUBLICA DE CANADA	LA JOYA	Maestro/a	11,663.88	1,195.14	10,468.74
La Libertad	REPUBLICA DE CANADA	LA JOYA	Maestro/a	.00	.00	.00
La Libertad	RAMON MONTOYA	EL PEDRERO	Maestro/a	16,762.93	9,974.28	6,788.65
La Libertad	RAMON MONTOYA	EL PEDRERO	Maestro/a	15,393.84	6,424.22	8,969.62
La Libertad	OSCAR ORLANDO FLORES	LA LIBERTAD	Maestro/a	37,752.02	19,986.97	17,765.05



### Reporte de planillas Docentes, Mes de Mayo Departamento de Francisco Morazan

<u>Municipio</u>	<u>Centro Educativo</u>	<u>Dirección del Centro</u>	<u>Cargo</u>	<u>Sueldo Bruto</u>	<u>Deducciones</u>	<u>Sueldo Neto</u>
La Libertad	OSCAR ORLANDO FLORES	LA LIBERTAD	Maestro/a	.00	.00	.00
La Libertad	NORMA ALICIA BENITEZ OLIVA	PORTILLO BLANCO	Maestro/a	17,323.50	9,170.33	8,153.17
La Libertad	NORMA ALICIA BENITEZ OLIVA	PORTILLO BLANCO	Maestro/a	11,663.88	6,236.02	5,427.86
La Libertad	NORMA ALICIA BENITEZ OLIVA	PORTILLO BLANCO	Maestro/a	.00	.00	.00
La Libertad	MOISES AGUILAR O.	LA LIBERTAD	Maestro/a	37,374.66	16,352.99	21,021.67
La Libertad	MOISES AGUILAR O.	LA LIBERTAD	Maestro/a	23,703.92	13,996.24	9,707.68
La Libertad	MOISES AGUILAR O.	LA LIBERTAD	Maestro/a	21,861.97	8,769.69	13,092.28
La Libertad	MOISES AGUILAR O.	LA LIBERTAD	Maestro/a	22,086.90	6,588.25	15,498.65
La Libertad	MOISES AGUILAR O.	LA LIBERTAD	Maestro/a	.00	.00	.00
La Libertad	JOSE VICENTE CACERES	EL QUEBRACHAL	Maestro/a	30,546.92	23,600.67	6,946.25
La Libertad	JOSE VICENTE CACERES	EL QUEBRACHAL	Maestro/a	23,349.54	2,363.49	20,986.05
La Libertad	JOSE VICENTE CACERES	EL QUEBRACHAL	Maestro/a	15,393.84	1,838.77	13,555.07
La Libertad	JOSE TRINIDAD REYES	EL CERRO COLORADO	Maestro/a	14,897.95	12,692.93	2,205.02
La Libertad	JOSE TRINIDAD REYES	EL CERRO COLORADO	Maestro/a	18,627.91	7,576.41	11,051.50
La Libertad	JOSE TRINIDAD REYES	EL CERRO COLORADO	Maestro/a	.00	.00	.00
La Libertad	JOSE TRINIDAD CABAÑAS	AGUA CALIENTE	Maestro/a	21,861.97	13,945.69	7,916.28
La Libertad	JOSE TRINIDAD CABAÑAS	AGUA CALIENTE	Maestro/a	17,323.48	5,548.63	11,774.85
La Libertad	JOSE TRINIDAD CABAÑAS	AGUA CALIENTE	Maestro/a	.00	.00	.00
La Libertad	J.N JESUS DE NAZARETH	EL QUEBRACHAL	Maestro/a	19,436.42	10,603.99	8,832.43
La Libertad	J.N JESUS DE NAZARETH	EL QUEBRACHAL	Maestro/a	.00	.00	.00
La Libertad	J.N DAVID COREA SANCHEZ	JOCOMICO	Maestro/a	19,436.42	8,126.19	11,310.23
La Libertad	J.N DAVID COREA SANCHEZ	JOCOMICO	Maestro/a	.00	.00	.00
La Libertad	INSTITUTO POLIVALENTE LA LIBERTAD	LA LIBERTAD	Subdirector/a de Media	37,374.66	16,352.99	21,021.67
La Libertad	INSTITUTO POLIVALENTE LA LIBERTAD	LA LIBERTAD	Subdirector/a de Media	.00	.00	.00

**Reporte de planillas Docentes, Mes de Mayo Departamento de Francisco Morazan**

<u>Municipio</u>	<u>Centro Educativo</u>	<u>Dirección del Centro</u>	<u>Cargo</u>	<u>Sueldo Bruto</u>	<u>Deducciones</u>	<u>Sueldo Neto</u>
La Libertad	INSTITUTO POLIVALENTE LA LIBERTAD	LA LIBERTAD	Secretario	26,426.29	19,133.54	7,292.75
La Libertad	INSTITUTO POLIVALENTE LA LIBERTAD	LA LIBERTAD	Secretario	.00	.00	.00
La Libertad	INSTITUTO POLIVALENTE LA LIBERTAD	LA LIBERTAD	Medio. Profesor/a Ciclo Comun	21,572.73	17,148.61	4,424.12
La Libertad	INSTITUTO POLIVALENTE LA LIBERTAD	LA LIBERTAD	Medio. Profesor/a Ciclo Comun	33,802.87	14,614.52	19,188.35
La Libertad	INSTITUTO POLIVALENTE LA LIBERTAD	LA LIBERTAD	Medio. Profesor/a Ciclo Comun	18,414.69	8,732.32	9,682.37
La Libertad	INSTITUTO POLIVALENTE LA LIBERTAD	LA LIBERTAD	Medio. Profesor/a Ciclo Comun	15,774.74	7,899.57	7,875.17
La Libertad	INSTITUTO POLIVALENTE LA LIBERTAD	LA LIBERTAD	Medio. Profesor/a Ciclo Comun	9,360.63	6,567.81	2,792.82
La Libertad	INSTITUTO POLIVALENTE LA LIBERTAD	LA LIBERTAD	Medio. Profesor/a Ciclo Comun	14,538.63	5,819.67	8,718.96
La Libertad	INSTITUTO POLIVALENTE LA LIBERTAD	LA LIBERTAD	Medio. Profesor/a Ciclo Comun	8,124.53	1,306.54	6,817.99
La Libertad	INSTITUTO POLIVALENTE LA LIBERTAD	LA LIBERTAD	Medio. Profesor/a Ciclo Comun	3,848.46	919.60	2,928.86
La Libertad	INSTITUTO POLIVALENTE LA LIBERTAD	LA LIBERTAD	Medio. Profesor/a Ciclo Comun	.00	.00	.00
La Libertad	INSTITUTO POLIVALENTE LA LIBERTAD	LA LIBERTAD	Maestro/a	26,263.91	24,472.63	1,791.28
La Libertad	INSTITUTO POLIVALENTE LA LIBERTAD	LA LIBERTAD	Maestro/a	26,426.29	19,133.54	7,292.75
La Libertad	INSTITUTO POLIVALENTE LA LIBERTAD	LA LIBERTAD	Maestro/a	21,572.73	17,148.61	4,424.12
La Libertad	INSTITUTO POLIVALENTE LA LIBERTAD	LA LIBERTAD	Maestro/a	20,680.33	15,243.66	5,436.67
La Libertad	INSTITUTO POLIVALENTE LA LIBERTAD	LA LIBERTAD	Maestro/a	33,802.87	14,614.52	19,188.35
La Libertad	INSTITUTO POLIVALENTE LA LIBERTAD	LA LIBERTAD	Maestro/a	25,779.69	8,505.43	17,274.26
La Libertad	INSTITUTO POLIVALENTE LA LIBERTAD	LA LIBERTAD	Maestro/a	15,774.74	7,899.57	7,875.17
La Libertad	INSTITUTO POLIVALENTE LA LIBERTAD	LA LIBERTAD	Maestro/a	21,488.84	7,270.16	14,218.68
La Libertad	JOSE TRINIDAD CABAÑAS	AGUA CALIENTE	Maestro/a	18,132.01	17,480.14	651.87
La Libertad	INSTITUTO POLIVALENTE LA LIBERTAD	LA LIBERTAD	Maestro/a	9,360.63	6,567.81	2,792.82
La Libertad	INSTITUTO POLIVALENTE LA LIBERTAD	LA LIBERTAD	Maestro/a	15,393.84	4,063.23	11,330.61
La Libertad	INSTITUTO POLIVALENTE LA LIBERTAD	LA LIBERTAD	Maestro/a	15,499.83	1,896.57	13,603.26
La Libertad	JOSE VICENTE CACERES	EL QUEBRACHAL	Maestro/a	.00	.00	.00

**Reporte de planillas Docentes, Mes de Mayo Departamento de Francisco Morazan**

<u>Municipio</u>	<u>Centro Educativo</u>	<u>Dirección del Centro</u>	<u>Cargo</u>	<u>Sueldo Bruto</u>	<u>Deducciones</u>	<u>Sueldo Neto</u>
La Libertad	INSTITUTO POLIVALENTE LA LIBERTAD	LA LIBERTAD	Maestro/a	3,848.46	919.60	2,928.86
La Libertad	INSTITUTO POLIVALENTE LA LIBERTAD	LA LIBERTAD	Maestro/a	.00	.00	.00
La Libertad	INSTITUTO POLIVALENTE LA LIBERTAD	LA LIBERTAD	Director/a de Media	33,802.87	14,614.52	19,188.35
La Libertad	INSTITUTO POLIVALENTE LA LIBERTAD	LA LIBERTAD	Director/a de Media	.00	.00	.00
La Libertad	INSTITUTO POLIVALENTE LA LIBERTAD	LA LIBERTAD	CONSEJERO DE ESTUDIANTES	26,263.91	24,472.63	1,791.28
La Libertad	INSTITUTO POLIVALENTE LA LIBERTAD	LA LIBERTAD	CONSEJERO DE ESTUDIANTES	.00	.00	.00
La Libertad	INSTITUTO POLIVALENTE LA LIBERTAD	LA LIBERTAD	ASISTENTE DE TALLER DE HOGAR	37,752.02	19,986.97	17,765.05
La Libertad	MOISES AGUILAR O.	LA LIBERTAD	Maestro/a	21,861.97	14,917.79	6,944.18
La Libertad	INSTITUTO POLIVALENTE LA LIBERTAD	LA LIBERTAD	ASISTENTE DE TALLER DE HOGAR	.00	.00	.00
La Libertad	INSTITUTO POLIVALENTE LA LIBERTAD	LA LIBERTAD	ASISTENTE DE ORIENTACION	21,572.73	17,148.61	4,424.12
La Libertad	INSTITUTO POLIVALENTE LA LIBERTAD	LA LIBERTAD	ASISTENTE DE ORIENTACION	.00	.00	.00
La Libertad	NORMA ALICIA BENITEZ OLIVA	PORTILLO BLANCO	Maestro/a	18,132.01	6,748.70	11,383.31
La Libertad	INSTITUTO POLIVALENTE LA LIBERTAD	LA LIBERTAD	ASISTENTE DE LABORATORIO	25,779.69	8,505.43	17,274.26
La Libertad	INSTITUTO POLIVALENTE LA LIBERTAD	LA LIBERTAD	ASISTENTE DE LABORATORIO	.00	.00	.00
La Libertad	DIONISIO DE HERRERA	EL JICARILLO	Maestro/a	12,472.39	7,020.05	5,452.34
La Libertad	RAMON MONTOYA	EL PEDRERO	Maestro/a	.00	.00	.00
La Libertad	DIONISIO DE HERRERA	EL JICARILLO	Maestro/a	19,436.42	6,908.89	12,527.53
La Libertad	DIONISIO DE HERRERA	EL JICARILLO	Maestro/a	.00	.00	.00
La Libertad	ARMANDO ACOSTA	LA PLANADA	Maestro/a	20,244.94	14,379.00	5,865.94
La Libertad	ARMANDO ACOSTA	LA PLANADA	Maestro/a	.00	.00	.00
La Libertad	ALDEA SANTA INES / ESC.		Maestro/a	19,436.42	2,517.60	16,918.82
La Libertad	ALDEA SANTA INES / ESC.		Maestro/a	.00	.00	.00
La Libertad	ALDEA DE JINIAPA / ESC DIONISIO DE HERRERA		Maestro/a	14,089.43	1,339.86	12,749.57
La Libertad	ALDEA DE JINIAPA / ESC DIONISIO DE HERRERA		Maestro/a	.00	.00	.00



**Reporte de planillas Docentes, Mes de Mayo Departamento de Francisco Morazan**

<u>Municipio</u>	<u>Centro Educativo</u>	<u>Dirección del Centro</u>	<u>Cargo</u>	<u>Sueldo Bruto</u>	<u>Deducciones</u>	<u>Sueldo Neto</u>
La Venta	RAUL ZALDIVAR	EL ALGODONAL	Maestro/a	11,663.88	5,871.67	5,792.21
La Venta	RAUL ZALDIVAR	EL ALGODONAL	Maestro/a	.00	.00	.00
La Venta	RAMON ROSA	EL PORVENIR	Maestro/a	11,663.88	1,895.82	9,768.06
La Venta	RAMON ROSA	EL PORVENIR	Maestro/a	.00	.00	.00
La Venta	PRIMERO DE MAYO	EL CARRIZAL	Maestro/a	11,663.88	2,060.37	9,603.51
La Venta	PRIMERO DE MAYO	EL CARRIZAL	Maestro/a	.00	.00	.00
La Venta	PEDRO NUFIO	EL PASO REAL	Maestro/a	16,202.35	3,472.98	12,729.37
La Venta	OSCAR A. ZELAYA	LAS MARIAS	Maestro/a	11,663.88	8,377.22	3,286.66
La Venta	OSCAR A. ZELAYA	LAS MARIAS	Maestro/a	11,663.88	1,540.37	10,123.51
La Venta	OSCAR A. ZELAYA	LAS MARIAS	Maestro/a	15,145.90	1,473.70	13,672.20
La Venta	OSCAR A. ZELAYA	LAS MARIAS	Maestro/a	.00	.00	.00
La Venta	MONSEÑOR EVELIO DOMINGUEZ	EL MOZOTAL	Maestro/a	18,627.91	10,200.32	8,427.59
La Venta	MONSEÑOR EVELIO DOMINGUEZ	EL MOZOTAL	Maestro/a	.00	.00	.00
La Venta	MODESTO RODAS ALAVARADO	LA VENTA DEL SUR	Subdirector/a de Media	.00	.00	.00
La Venta	MODESTO RODAS ALAVARADO	LA VENTA DEL SUR	Secretario	18,389.94	1,683.91	16,706.03
La Venta	MODESTO RODAS ALAVARADO	LA VENTA DEL SUR	Secretario	.00	.00	.00
La Venta	MODESTO RODAS ALAVARADO	LA VENTA DEL SUR	Medio. Profesor/a Ciclo Comun	9,834.95	7,727.95	2,107.00
La Venta	MODESTO RODAS ALAVARADO	LA VENTA DEL SUR	Medio. Profesor/a Ciclo Comun	15,393.84	1,838.77	13,555.07
La Venta	MODESTO RODAS ALAVARADO	LA VENTA DEL SUR	Medio. Profesor/a Ciclo Comun	15,347.12	1,440.49	13,906.63
La Venta	MODESTO RODAS ALAVARADO	LA VENTA DEL SUR	Medio. Profesor/a Ciclo Comun	.00	.00	.00
La Venta	MODESTO RODAS ALAVARADO	LA VENTA DEL SUR	Maestro/a	15,300.44	7,054.04	8,246.40
La Venta	MODESTO RODAS ALAVARADO	LA VENTA DEL SUR	Maestro/a	21,057.93	2,107.93	18,950.00
La Venta	MODESTO RODAS ALAVARADO	LA VENTA DEL SUR	Maestro/a	13,636.71	1,903.64	11,733.07
La Venta	MODESTO RODAS ALAVARADO	LA VENTA DEL SUR	Maestro/a	.00	.00	.00

**Reporte de planillas Docentes, Mes de Mayo Departamento de Francisco Morazan**

<u>Municipio</u>	<u>Centro Educativo</u>	<u>Dirección del Centro</u>	<u>Cargo</u>	<u>Sueldo Bruto</u>	<u>Deducciones</u>	<u>Sueldo Neto</u>
La Venta	MODESTO RODAS ALAVARADO	LA VENTA DEL SUR	JEFE DE TALLER O AREA	20,815.49	4,674.76	16,140.73
La Venta	MODESTO RODAS ALAVARADO	LA VENTA DEL SUR	JEFE DE TALLER O AREA	.00	.00	.00
La Venta	MODESTO RODAS ALAVARADO	LA VENTA DEL SUR	Director/a de Media	.00	.00	.00
La Venta	MODESTO RODAS ALAVARADO	LA VENTA DEL SUR	CONSEJERO DE ESTUDIANTES	17,690.05	1,627.91	16,062.14
La Venta	MODESTO RODAS ALAVARADO	LA VENTA DEL SUR	CONSEJERO DE ESTUDIANTES	.00	.00	.00
La Venta	MODESTO RODAS ALAVARADO	LA VENTA DEL SUR	ASISTENTE DE ORIENTACION	17,690.05	1,627.91	16,062.14
La Venta	MODESTO RODAS ALAVARADO	LA VENTA DEL SUR	ASISTENTE DE ORIENTACION	.00	.00	.00
La Venta	MODESTO RODAS ALAVARADO	LA VENTA DEL SUR	ASISTENTE DE LABORATORIO	23,731.75	2,743.12	20,988.63
La Venta	MODESTO RODAS ALAVARADO	LA VENTA DEL SUR	ASISTENTE DE LABORATORIO	.00	.00	.00
La Venta	MARTHA NAZAR	OJO DE AGUA NO. 2	Maestro/a	.00	.00	.00
La Venta	LEMPIRA	LA CADADA	Maestro/a	20,115.48	12,776.13	7,339.35
La Venta	LEMPIRA	LA CADADA	Maestro/a	20,244.94	10,214.55	10,030.39
La Venta	LA VENTA DEL SUR	DETRAS DE LA ALCALDIA MUNICIPAL	Director/a Pre-escolar / Primaria / Basico	12,472.39	5,785.92	6,686.47
La Venta	LA VENTA DEL SUR	DETRAS DE LA ALCALDIA MUNICIPAL	Director/a Pre-escolar / Primaria / Basico	.00	.00	.00
La Venta	LA ESPERANZA	EL ALTO	Maestro/a	11,663.88	10,120.38	1,543.50
La Venta	LA ESPERANZA	EL ALTO	Maestro/a	.00	.00	.00
La Venta	JULIAN LOPEZ PINEDA	PORTILLO EL LOBO	Maestro/a	18,627.91	13,667.37	4,960.54
La Venta	JULIAN LOPEZ PINEDA	PORTILLO EL LOBO	Maestro/a	11,663.88	1,540.37	10,123.51
La Venta	JULIAN LOPEZ PINEDA	PORTILLO EL LOBO	Maestro/a	.00	.00	.00
La Venta	JUAN LINDO	LOS AGUACATES	Maestro/a	13,528.86	3,655.02	9,873.84
La Venta	JUAN LINDO	LOS AGUACATES	Maestro/a	12,472.39	1,259.82	11,212.57
La Venta	JUAN LINDO	LOS AGUACATES	Maestro/a	.00	.00	.00
La Venta	JUAN DE LA CRUZ ORDOÑEZ	LAS RAMADAS	Maestro/a	11,663.88	1,145.82	10,518.06
La Venta	JUAN DE LA CRUZ ORDOÑEZ	LAS RAMADAS	Maestro/a	.00	.00	.00

**Reporte de planillas Docentes, Mes de Mayo Departamento de Francisco Morazan**

<u>Municipio</u>	<u>Centro Educativo</u>	<u>Dirección del Centro</u>	<u>Cargo</u>	<u>Sueldo Bruto</u>	<u>Deducciones</u>	<u>Sueldo Neto</u>
La Venta	JOSE TRINIDAD CABAÑAS	OJO DE AGUA NO. 1	Maestro/a	17,819.39	2,488.24	15,331.15
La Venta	JOSE TRINIDAD CABAÑAS	OJO DE AGUA NO. 1	Maestro/a	11,663.88	1,540.37	10,123.51
La Venta	JOSE TRINIDAD CABAÑAS	OJO DE AGUA NO. 1	Maestro/a	.00	.00	.00
La Venta	JOSE SANTOS GUARDIOLA	LAS DELICIAS	Maestro/a	13,528.86	5,798.40	7,730.46
La Venta	JOSE SANTOS GUARDIOLA	LAS DELICIAS	Maestro/a	17,323.50	4,134.42	13,189.08
La Venta	JOSE SANTOS GUARDIOLA	LAS DELICIAS	Maestro/a	.00	.00	.00
La Venta	JOSE RAMON VILLEDA MORALES	POTRERILLOS	Maestro/a	18,627.91	5,159.72	13,468.19
La Venta	JOSE RAMON VILLEDA MORALES	POTRERILLOS	Maestro/a	.00	.00	.00
La Venta	JOSE CECILIO DEL VALLE	OPIMUCA	Maestro/a	19,436.42	14,211.35	5,225.07
La Venta	JOSE CECILIO DEL VALLE	OPIMUCA	Maestro/a	20,682.74	9,755.71	10,927.03
La Venta	JOSE CECILIO DEL VALLE	OPIMUCA	Maestro/a	19,436.42	8,386.92	11,049.50
La Venta	JOSE CECILIO DEL VALLE	OPIMUCA	Maestro/a	17,571.44	7,519.10	10,052.34
La Venta	JOSE CECILIO DEL VALLE	OPIMUCA	Maestro/a	21,484.55	3,775.55	17,709.00
La Venta	JOSE CECILIO DEL VALLE	OPIMUCA	Maestro/a	.00	.00	.00
La Venta	J.N. RAYITO DE LUZ	OPIMUCA	Maestro/a	15,393.84	10,174.38	5,219.46
La Venta	LA ESPERANZA	EL ALTO	Maestro/a	11,663.88	5,317.82	6,346.06
La Venta	J.N. RAYITO DE LUZ	OPIMUCA	Maestro/a	.00	.00	.00
La Venta	Instituto "JOSE DE LA PAZ HERRERA"	Aldea Opimuca	Secretario	18,389.94	2,078.46	16,311.48
La Venta	Instituto "JOSE DE LA PAZ HERRERA"	Aldea Opimuca	Secretario	.00	.00	.00
La Venta	LEMPIRA	LA CADADA	Maestro/a	.00	.00	.00
La Venta	Instituto "JOSE DE LA PAZ HERRERA"	Aldea Opimuca	Medio. Profesor/a Ciclo Comun	14,966.23	11,105.61	3,860.62
La Venta	Instituto "JOSE DE LA PAZ HERRERA"	Aldea Opimuca	Medio. Profesor/a Ciclo Comun	16,526.67	11,016.89	5,509.78
La Venta	Instituto "JOSE DE LA PAZ HERRERA"	Aldea Opimuca	Medio. Profesor/a Ciclo Comun	15,393.84	6,415.02	8,978.82
La Venta	MARTHA NAZAR	OJO DE AGUA NO. 2	Maestro/a	19,436.42	10,919.53	8,516.89

**Reporte de planillas Docentes, Mes de Mayo Departamento de Francisco Morazan**

<u>Municipio</u>	<u>Centro Educativo</u>	<u>Dirección del Centro</u>	<u>Cargo</u>	<u>Sueldo Bruto</u>	<u>Deducciones</u>	<u>Sueldo Neto</u>
La Venta	Instituto "JOSE DE LA PAZ HERRERA"	Aldea Opimuca	Medio. Profesor/a Ciclo Comun	19,925.12	5,157.91	14,767.21
La Venta	Instituto "JOSE DE LA PAZ HERRERA"	Aldea Opimuca	Medio. Profesor/a Ciclo Comun	25,726.41	4,626.56	21,099.85
La Venta	Instituto "JOSE DE LA PAZ HERRERA"	Aldea Opimuca	Medio. Profesor/a Ciclo Comun	12,828.20	2,052.09	10,776.11
La Venta	Instituto "JOSE DE LA PAZ HERRERA"	Aldea Opimuca	Medio. Profesor/a Ciclo Comun	15,771.45	1,868.98	13,902.47
La Venta	Instituto "JOSE DE LA PAZ HERRERA"	Aldea Opimuca	Medio. Profesor/a Ciclo Comun	14,111.02	1,736.14	12,374.88
La Venta	Instituto "JOSE DE LA PAZ HERRERA"	Aldea Opimuca	Medio. Profesor/a Ciclo Comun	11,545.38	1,580.22	9,965.16
La Venta	Instituto "JOSE DE LA PAZ HERRERA"	Aldea Opimuca	Medio. Profesor/a Ciclo Comun	.00	.00	.00
La Venta	MODESTO RODAS ALAVARADO	LA VENTA DEL SUR	Director/a de Media	20,283.15	12,480.88	7,802.27
La Venta	Instituto "JOSE DE LA PAZ HERRERA"	Aldea Opimuca	JEFE DE ORIENTACION	18,389.94	1,683.91	16,706.03
La Venta	Instituto "JOSE DE LA PAZ HERRERA"	Aldea Opimuca	JEFE DE ORIENTACION	.00	.00	.00
La Venta	Instituto "JOSE DE LA PAZ HERRERA"	Aldea Opimuca	Director/a de Media	19,474.64	2,214.55	17,260.09
La Venta	MODESTO RODAS ALAVARADO	LA VENTA DEL SUR	Maestro/a	15,347.12	1,440.49	13,906.63
La Venta	Instituto "JOSE DE LA PAZ HERRERA"	Aldea Opimuca	Director/a de Media	.00	.00	.00
La Venta	Instituto "JOSE DE LA PAZ HERRERA"	Aldea Opimuca	CONSEJERO	36,134.99	34,019.80	2,115.19
La Venta	Instituto "JOSE DE LA PAZ HERRERA"	Aldea Opimuca	CONSEJERO	17,690.05	2,022.46	15,667.59
La Venta	MODESTO RODAS ALAVARADO	LA VENTA DEL SUR	Maestro/a	9,834.95	7,727.95	2,107.00
La Venta	Instituto "JOSE DE LA PAZ HERRERA"	Aldea Opimuca	CONSEJERO	.00	.00	.00
La Venta	Instituto "JOSE DE LA PAZ HERRERA"	Aldea Opimuca	ASISTENTE DE TALLER	25,726.41	4,626.56	21,099.85
La Venta	Instituto "JOSE DE LA PAZ HERRERA"	Aldea Opimuca	ASISTENTE DE TALLER	.00	.00	.00
La Venta	INMACULADA CONCEPCION	EL ESPINO	Maestro/a	13,528.86	1,689.57	11,839.29
La Venta	INMACULADA CONCEPCION	EL ESPINO	Maestro/a	.00	.00	.00
La Venta	GILDA LAGOS	BARRIO EL CENTRO	Maestro/a	23,349.54	21,303.37	2,046.17
La Venta	GILDA LAGOS	BARRIO EL CENTRO	Maestro/a	18,627.91	12,744.19	5,883.72
La Venta	MODESTO RODAS ALAVARADO	LA VENTA DEL SUR	Subdirector/a de Media	18,929.72	2,121.64	16,808.08

**Reporte de planillas Docentes, Mes de Mayo Departamento de Francisco Morazan**

<u>Municipio</u>	<u>Centro Educativo</u>	<u>Dirección del Centro</u>	<u>Cargo</u>	<u>Sueldo Bruto</u>	<u>Deducciones</u>	<u>Sueldo Neto</u>
La Venta	GILDA LAGOS	BARRIO EL CENTRO	Maestro/a	11,663.88	5,377.73	6,286.15
La Venta	GILDA LAGOS	BARRIO EL CENTRO	Maestro/a	16,202.35	5,102.18	11,100.17
La Venta	GILDA LAGOS	BARRIO EL CENTRO	Maestro/a	11,663.88	3,865.82	7,798.06
La Venta	OSCAR A. ZELAYA	LAS MARIAS	Maestro/a	13,528.86	1,295.02	12,233.84
La Venta	GILDA LAGOS	BARRIO EL CENTRO	Maestro/a	.00	.00	.00
La Venta	FRANCISCO NUÑEZ BACA	PASO REAL	Maestro/a	19,996.98	15,914.77	4,082.21
La Venta	FRANCISCO NUÑEZ BACA	PASO REAL	Maestro/a	18,627.91	3,722.94	14,904.97
La Venta	PEDRO NUFIO	EL PASO REAL	Maestro/a	.00	.00	.00
La Venta	FRANCISCO NUÑEZ BACA	PASO REAL	Maestro/a	.00	.00	.00
La Venta	ESCUELA "JOSE BONIFACIO BACA"	Aldea las Casitas	Maestro/a	11,663.88	9,540.81	2,123.07
La Venta	ESCUELA "JOSE BONIFACIO BACA"	Aldea las Casitas	Maestro/a	18,627.91	2,002.94	16,624.97
La Venta	ESCUELA "JOSE BONIFACIO BACA"	Aldea las Casitas	Maestro/a	.00	.00	.00
La Venta	DIONISIO DE HERRERA	SAN JORGE	Subdirector/a Pre-escolar / Primaria / Basico	16,202.35	5,210.87	10,991.48
La Venta	DIONISIO DE HERRERA	SAN JORGE	Subdirector/a Pre-escolar / Primaria / Basico	.00	.00	.00
La Venta	DIONISIO DE HERRERA	SAN JORGE	Maestro/a	11,663.88	1,940.37	9,723.51
La Venta	DIONISIO DE HERRERA	SAN JORGE	Maestro/a	.00	.00	.00
Lepaterique	Yerba Buena / Esc Rural Mixta Lempira	Yerba Buena /	Maestro/a	23,532.91	2,780.65	20,752.26
Lepaterique	Yerba Buena / Esc Rural Mixta Lempira	Yerba Buena /	Maestro/a	15,393.84	1,843.22	13,550.62
Lepaterique	VICENTE MARTINEZ	SABANA REDONDA,HIERBA BUENA	Maestro/a	21,861.97	20,154.93	1,707.04
Lepaterique	VICENTE MARTINEZ	SABANA REDONDA,HIERBA BUENA	Maestro/a	.00	.00	.00
Lepaterique	VERA LAURENTINA PADILLA	JUNACATE	Maestro/a	18,627.91	16,094.17	2,533.74
Lepaterique	VERA LAURENTINA PADILLA	JUNACATE	Maestro/a	.00	.00	.00
Lepaterique	SANTIAGO DE LEPATERIQUE	LEPATERIQUE	Subdirector/a de Media	36,566.14	33,424.66	3,141.48
Lepaterique	SANTIAGO DE LEPATERIQUE	LEPATERIQUE	Subdirector/a de Media	.00	.00	.00

**Reporte de planillas Docentes, Mes de Mayo Departamento de Francisco Morazan**

<u>Municipio</u>	<u>Centro Educativo</u>	<u>Dirección del Centro</u>	<u>Cargo</u>	<u>Sueldo Bruto</u>	<u>Deducciones</u>	<u>Sueldo Neto</u>
Lepaterique	SANTIAGO DE LEPATERIQUE	LEPATERIQUE	Secretario	.00	.00	.00
Lepaterique	SANTIAGO DE LEPATERIQUE	LEPATERIQUE	Medio. Profesor/a Ciclo Comun	22,999.26	11,733.97	11,265.29
Lepaterique	SANTIAGO DE LEPATERIQUE	LEPATERIQUE	Medio. Profesor/a Ciclo Comun	22,621.66	4,720.43	17,901.23
Lepaterique	SANTIAGO DE LEPATERIQUE	LEPATERIQUE	Medio. Profesor/a Ciclo Comun	14,966.23	4,309.23	10,657.00
Lepaterique	SANTIAGO DE LEPATERIQUE	LEPATERIQUE	Medio. Profesor/a Ciclo Comun	23,861.09	2,409.53	21,451.56
Lepaterique	SANTIAGO DE LEPATERIQUE	LEPATERIQUE	Medio. Profesor/a Ciclo Comun	22,999.27	2,331.96	20,667.31
Lepaterique	SANTIAGO DE LEPATERIQUE	LEPATERIQUE	Medio. Profesor/a Ciclo Comun	16,149.05	1,824.63	14,324.42
Lepaterique	SANTIAGO DE LEPATERIQUE	LEPATERIQUE	Medio. Profesor/a Ciclo Comun	15,393.84	1,493.54	13,900.30
Lepaterique	SANTIAGO DE LEPATERIQUE	LEPATERIQUE	Medio. Profesor/a Ciclo Comun	14,538.63	1,375.80	13,162.83
Lepaterique	SANTIAGO DE LEPATERIQUE	LEPATERIQUE	Medio. Profesor/a Ciclo Comun	12,400.58	1,204.76	11,195.82
Lepaterique	SANTIAGO DE LEPATERIQUE	LEPATERIQUE	Maestro/a	27,125.25	26,327.74	797.51
Lepaterique	SANTIAGO DE LEPATERIQUE	LEPATERIQUE	Maestro/a	28,529.55	19,694.39	8,835.16
Lepaterique	SANTIAGO DE LEPATERIQUE	LEPATERIQUE	Maestro/a	25,295.48	18,364.75	6,930.73
Lepaterique	SANTIAGO DE LEPATERIQUE	LEPATERIQUE	Maestro/a	23,807.80	15,779.50	8,028.30
Lepaterique	SANTIAGO DE LEPATERIQUE	LEPATERIQUE	Maestro/a	22,621.66	12,808.47	9,813.19
Lepaterique	SANTIAGO DE LEPATERIQUE	LEPATERIQUE	Maestro/a	25,726.40	11,858.38	13,868.02
Lepaterique	SANTIAGO DE LEPATERIQUE	LEPATERIQUE	Maestro/a	22,999.26	11,733.97	11,265.29
Lepaterique	SANTIAGO DE LEPATERIQUE	LEPATERIQUE	Maestro/a	27,721.03	11,177.92	16,543.11
Lepaterique	SANTIAGO DE LEPATERIQUE	LEPATERIQUE	Maestro/a	27,152.94	10,057.93	17,095.01
Lepaterique	SANTIAGO DE LEPATERIQUE	LEPATERIQUE	Maestro/a	15,393.84	8,522.89	6,870.95
Lepaterique	SANTIAGO DE LEPATERIQUE	LEPATERIQUE	Maestro/a	16,202.35	8,215.72	7,986.63
Lepaterique	SANTIAGO DE LEPATERIQUE	LEPATERIQUE	Maestro/a	33,030.26	8,145.02	24,885.24
Lepaterique	SANTIAGO DE LEPATERIQUE	LEPATERIQUE	Maestro/a	20,680.33	6,379.92	14,300.41
Lepaterique	SANTIAGO DE LEPATERIQUE	LEPATERIQUE	Maestro/a	10,690.16	5,488.25	5,201.91

**Reporte de planillas Docentes, Mes de Mayo Departamento de Francisco Morazan**

<u>Municipio</u>	<u>Centro Educativo</u>	<u>Dirección del Centro</u>	<u>Cargo</u>	<u>Sueldo Bruto</u>	<u>Deducciones</u>	<u>Sueldo Neto</u>
Lepaterique	SANTIAGO DE LEPATERIQUE	LEPATERIQUE	Maestro/a	16,202.35	4,992.05	11,210.30
Lepaterique	SANTIAGO DE LEPATERIQUE	LEPATERIQUE	Maestro/a	22,621.66	4,720.43	17,901.23
Lepaterique	SANTIAGO DE LEPATERIQUE	LEPATERIQUE	Maestro/a	5,131.28	3,368.28	1,763.00
Lepaterique	SANTIAGO DE LEPATERIQUE	LEPATERIQUE	Maestro/a	20,680.33	2,468.49	18,211.84
Lepaterique	SANTIAGO DE LEPATERIQUE	LEPATERIQUE	Maestro/a	23,861.09	2,409.53	21,451.56
Lepaterique	SANTIAGO DE LEPATERIQUE	LEPATERIQUE	Maestro/a	22,999.27	2,331.96	20,667.31
Lepaterique	SANTIAGO DE LEPATERIQUE	LEPATERIQUE	Maestro/a	22,190.76	2,209.88	19,980.88
Lepaterique	SANTIAGO DE LEPATERIQUE	LEPATERIQUE	Maestro/a	15,393.84	1,838.77	13,555.07
Lepaterique	SANTIAGO DE LEPATERIQUE	LEPATERIQUE	Maestro/a	16,149.05	1,824.63	14,324.42
Lepaterique	SANTIAGO DE LEPATERIQUE	LEPATERIQUE	Maestro/a	14,538.63	1,375.80	13,162.83
Lepaterique	SANTIAGO DE LEPATERIQUE	LEPATERIQUE	Maestro/a	13,636.72	1,352.96	12,283.76
Lepaterique	SANTIAGO DE LEPATERIQUE	LEPATERIQUE	Maestro/a	12,400.58	1,204.76	11,195.82
Lepaterique	SANTIAGO DE LEPATERIQUE	LEPATERIQUE	Maestro/a	9,834.96	1,048.82	8,786.14
Lepaterique	SANTIAGO DE LEPATERIQUE	LEPATERIQUE	Maestro/a	9,407.35	965.30	8,442.05
Lepaterique	SANTIAGO DE LEPATERIQUE	LEPATERIQUE	Maestro/a	.00	.00	.00
Lepaterique	SANTIAGO DE LEPATERIQUE	LEPATERIQUE	JEFE DE TALLER O AREA	32,792.29	6,522.03	26,270.26
Lepaterique	SANTIAGO DE LEPATERIQUE	LEPATERIQUE	JEFE DE TALLER O AREA	.00	.00	.00
Lepaterique	SANTIAGO DE LEPATERIQUE	LEPATERIQUE	Director/a de Media	40,954.18	5,521.06	35,433.12
Lepaterique	SANTIAGO DE LEPATERIQUE	LEPATERIQUE	Director/a de Media	.00	.00	.00
Lepaterique	SANTIAGO DE LEPATERIQUE	LEPATERIQUE	CONSEJERO DE ESTUDIANTES	28,529.55	19,694.39	8,835.16
Lepaterique	SANTIAGO DE LEPATERIQUE	LEPATERIQUE	CONSEJERO DE ESTUDIANTES	27,721.03	11,177.92	16,543.11
Lepaterique	SANTIAGO DE LEPATERIQUE	LEPATERIQUE	CONSEJERO DE ESTUDIANTES	17,690.05	2,076.23	15,613.82
Lepaterique	SANTIAGO DE LEPATERIQUE	LEPATERIQUE	ASISTENTE DE TALLER DE HOGAR	25,726.40	11,858.38	13,868.02
Lepaterique	SANTIAGO DE LEPATERIQUE	LEPATERIQUE	ASISTENTE DE TALLER DE HOGAR	.00	.00	.00


**Reporte de planillas Docentes, Mes de Mayo Departamento de Francisco Morazan**

<u>Municipio</u>	<u>Centro Educativo</u>	<u>Dirección del Centro</u>	<u>Cargo</u>	<u>Sueldo Bruto</u>	<u>Deducciones</u>	<u>Sueldo Neto</u>
Lepaterique	SANTIAGO DE LEPATERIQUE	LEPATERIQUE	ASISTENTE DE ORIENTACION	25,295.48	18,364.75	6,930.73
Lepaterique	SANTIAGO DE LEPATERIQUE	LEPATERIQUE	ASISTENTE DE LABORATORIO	32,092.40	7,756.67	24,335.73
Lepaterique	SANTIAGO DE LEPATERIQUE	LEPATERIQUE	ASISTENTE DE LABORATORIO	32,092.40	4,216.01	27,876.39
Lepaterique	SANTIAGO DE LEPATERIQUE	LEPATERIQUE	ASISTENTE DE LABORATORIO	.00	.00	.00
Lepaterique	SANTA ISABEL	EL ESCARBADERO	Maestro/a	19,436.42	15,193.33	4,243.09
Lepaterique	SANTA ISABEL	EL ESCARBADERO	Maestro/a	20,244.94	13,481.95	6,762.99
Lepaterique	SANTA ISABEL	EL ESCARBADERO	Maestro/a	17,819.39	11,998.44	5,820.95
Lepaterique	SANTA ISABEL	EL ESCARBADERO	Maestro/a	18,627.91	9,519.47	9,108.44
Lepaterique	SANTA ISABEL	EL ESCARBADERO	Maestro/a	18,627.91	9,513.70	9,114.21
Lepaterique	SANTA ISABEL	EL ESCARBADERO	Maestro/a	32,092.40	7,756.67	24,335.73
Lepaterique	SANTA ISABEL	EL ESCARBADERO	Maestro/a	31,413.23	3,039.91	28,373.32
Lepaterique	SANTA ISABEL	EL ESCARBADERO	Maestro/a	.00	.00	.00
Lepaterique	ROSENDO GARCIA	POCOTERIQUE	Maestro/a	32,792.29	20,081.11	12,711.18
Lepaterique	ROSENDO GARCIA	POCOTERIQUE	Maestro/a	21,053.46	10,596.90	10,456.56
Lepaterique	ROSENDO GARCIA	POCOTERIQUE	Maestro/a	.00	.00	.00
Lepaterique	REPUBLICA DE HONDURAS	EL OVEJO	Maestro/a	26,717.56	12,220.48	14,497.08
Lepaterique	REPUBLICA DE HONDURAS	EL OVEJO	Maestro/a	.00	.00	.00
Lepaterique	RAMON VILLEDA MORALES	TIERRA COLORADA	Maestro/a	.00	.00	.00
Lepaterique	RAMON ROSA	APOSTOL SANTIAGO	Maestro/a	14,897.95	12,850.63	2,047.32
Lepaterique	RAMON ROSA	APOSTOL SANTIAGO	Maestro/a	15,393.84	1,493.54	13,900.30
Lepaterique	RAMON ROSA	APOSTOL SANTIAGO	Maestro/a	.00	.00	.00
Lepaterique	RAMON ORTEGA	EL GUAYABAL	Maestro/a	16,762.93	11,440.34	5,322.59
Lepaterique	RAMON ORTEGA	EL GUAYABAL	Maestro/a	15,393.84	1,888.09	13,505.75
Lepaterique	RAMON ORTEGA	EL GUAYABAL	Maestro/a	13,528.86	1,694.02	11,834.84



**Reporte de planillas Docentes, Mes de Mayo Departamento de Francisco Morazan**

<u>Municipio</u>	<u>Centro Educativo</u>	<u>Dirección del Centro</u>	<u>Cargo</u>	<u>Sueldo Bruto</u>	<u>Deducciones</u>	<u>Sueldo Neto</u>
Lepaterique	RAFAEL LEONARDO CALLEJAS	LEPATERIQUE	Subdirector/a Pre-escolar / Primaria / Basico	20,351.63	12,809.72	7,541.91
Lepaterique	RAFAEL LEONARDO CALLEJAS	LEPATERIQUE	Subdirector/a Pre-escolar / Primaria / Basico	.00	.00	.00
Lepaterique	RAFAEL LEONARDO CALLEJAS	LEPATERIQUE	Maestro/a	20,244.94	14,954.25	5,290.69
Lepaterique	RAFAEL LEONARDO CALLEJAS	LEPATERIQUE	Maestro/a	.00	.00	.00
Lepaterique	RAFAEL LEONARDO CALLEJAS	LEPATERIQUE	Director/a Pre-escolar / Primaria / Basico	19,436.42	1,767.62	17,668.80
Lepaterique	RAFAEL LEONARDO CALLEJAS	LEPATERIQUE	Director/a Pre-escolar / Primaria / Basico	.00	.00	.00
Lepaterique	RAFAEL ALMENDAREZ	CULGUAQUE	Maestro/a	.00	.00	.00
Lepaterique	POMPILIO ORTEGA	LA BREA	Maestro/a	13,280.92	11,569.61	1,711.31
Lepaterique	POMPILIO ORTEGA	LA BREA	Maestro/a	20,244.94	7,568.98	12,675.96
Lepaterique	POMPILIO ORTEGA	LA BREA	Maestro/a	17,819.39	2,488.24	15,331.15
Lepaterique	POMPILIO ORTEGA	LA BREA	Maestro/a	11,663.88	1,540.37	10,123.51
Lepaterique	POMPILIO ORTEGA	LA BREA	Maestro/a	.00	.00	.00
Lepaterique	MULHUACA NO.2 / J.N. AGUSTO C. COELLO		Maestro/a	20,244.94	18,819.61	1,425.33
Lepaterique	MULHUACA NO.2 / J.N. AGUSTO C. COELLO		Maestro/a	.00	.00	.00
Lepaterique	MARIA TRINIDAD MARTINEZ	EL RODEO	Maestro/a	15,393.84	7,598.17	7,795.67
Lepaterique	MARIA TRINIDAD MARTINEZ	EL RODEO	Maestro/a	.00	.00	.00
Lepaterique	MARCO AURELIO SOTO	VALLENCILLOS	Maestro/a	13,528.86	3,370.02	10,158.84
Lepaterique	MARCO AURELIO SOTO	VALLENCILLOS	Maestro/a	11,663.88	1,145.82	10,518.06
Lepaterique	MARCO AURELIO SOTO	VALLENCILLOS	Maestro/a	.00	.00	.00
Lepaterique	MARCO ANTONIO ANDINO	LAS LAJITAS	Maestro/a	.00	.00	.00
Lepaterique	Manuel Bonilla	SUYATILLO	Maestro/a	11,663.88	10,135.20	1,528.68
Lepaterique	Manuel Bonilla	SUYATILLO	Maestro/a	.00	.00	.00
Lepaterique	MANUEL BONILLA	LEPATERIQUE	Maestro/a	36,566.14	33,424.66	3,141.48
Lepaterique	MANUEL BONILLA	LEPATERIQUE	Maestro/a	19,996.99	17,223.13	2,773.86



### Reporte de planillas Docentes, Mes de Mayo Departamento de Francisco Morazan

<u>Municipio</u>	<u>Centro Educativo</u>	<u>Dirección del Centro</u>	<u>Cargo</u>	<u>Sueldo Bruto</u>	<u>Deducciones</u>	<u>Sueldo Neto</u>
Lepaterique	MANUEL BONILLA	LEPATERIQUE	Maestro/a	21,861.97	16,561.79	5,300.18
Lepaterique	MANUEL BONILLA	LEPATERIQUE	Maestro/a	21,053.46	14,435.56	6,617.90
Lepaterique	MANUEL BONILLA	LEPATERIQUE	Maestro/a	22,216.36	14,145.19	8,071.17
Lepaterique	MANUEL BONILLA	LEPATERIQUE	Maestro/a	20,469.87	12,699.56	7,770.31
Lepaterique	MANUEL BONILLA	LEPATERIQUE	Maestro/a	21,987.16	9,341.76	12,645.40
Lepaterique	MANUEL BONILLA	LEPATERIQUE	Maestro/a	33,030.26	8,145.02	24,885.24
Lepaterique	MANUEL BONILLA	LEPATERIQUE	Maestro/a	24,292.01	5,990.11	18,301.90
Lepaterique	MANUEL BONILLA	LEPATERIQUE	Maestro/a	12,472.39	5,672.56	6,799.83
Lepaterique	MANUEL BONILLA	LEPATERIQUE	Maestro/a	20,244.94	4,433.73	15,811.21
Lepaterique	MANUEL BONILLA	LEPATERIQUE	Maestro/a	21,053.46	2,555.84	18,497.62
Lepaterique	MANUEL BONILLA	LEPATERIQUE	Maestro/a	.00	.00	.00
Lepaterique	LEMPIRA	PIEDRA RAYADA	Maestro/a	19,996.98	11,136.77	8,860.21
Lepaterique	LEMPIRA	PIEDRA RAYADA	Maestro/a	11,663.88	10,727.03	936.85
Lepaterique	LEMPIRA	PIEDRA RAYADA	Maestro/a	.00	.00	.00
Lepaterique	JUAN LINDO	SUYATILLO	Maestro/a	14,089.43	13,298.33	791.10
Lepaterique	JOSE TRINIDAD REYES	OCOTE HUECO	Medio. Profesor/a Ciclo Comun	16,202.35	5,426.30	10,776.05
Lepaterique	JOSE TRINIDAD REYES	OCOTE HUECO	Medio. Profesor/a Ciclo Comun	.00	.00	.00
Lepaterique	JOSE TRINIDAD REYES	OCOTE HUECO	Maestro/a	16,202.35	12,340.87	3,861.48
Lepaterique	JOSE TRINIDAD REYES	OCOTE HUECO	Maestro/a	16,202.35	11,417.13	4,785.22
Lepaterique	JOSE TRINIDAD REYES	OCOTE HUECO	Maestro/a	15,393.84	7,574.20	7,819.64
Lepaterique	JOSE TRINIDAD REYES	OCOTE HUECO	Maestro/a	16,202.35	5,426.30	10,776.05
Lepaterique	JOSE TRINIDAD REYES	OCOTE HUECO	Maestro/a	31,413.23	3,039.91	28,373.32
Lepaterique	JOSE TRINIDAD REYES	OCOTE HUECO	Maestro/a	18,627.91	2,551.92	16,075.99
Lepaterique	JOSE TRINIDAD REYES	OCOTE HUECO	Maestro/a	15,393.84	1,444.22	13,949.62

**Reporte de planillas Docentes, Mes de Mayo Departamento de Francisco Morazan**

<u>Municipio</u>	<u>Centro Educativo</u>	<u>Dirección del Centro</u>	<u>Cargo</u>	<u>Sueldo Bruto</u>	<u>Deducciones</u>	<u>Sueldo Neto</u>
Lepaterique	JOSE TRINIDAD REYES	OCOTE HUECO	Maestro/a	.00	.00	.00
Lepaterique	JOSE SANTOS GUARDIOLA	CALGUAQUE	Maestro/a	11,663.88	4,489.24	7,174.64
Lepaterique	JOSE SANTOS GUARDIOLA	CALGUAQUE	Maestro/a	.00	.00	.00
Lepaterique	JOSE CECILIO DEL VALLE	LEPATERIQUILLO	Maestro/a	24,075.51	8,185.37	15,890.14
Lepaterique	JOSE CECILIO DEL VALLE	LEPATERIQUILLO	Maestro/a	20,244.94	6,770.78	13,474.16
Lepaterique	JOSE CECILIO DEL VALLE	LEPATERIQUILLO	Maestro/a	17,571.44	5,568.98	12,002.46
Lepaterique	JOSE CECILIO DEL VALLE	LEPATERIQUILLO	Maestro/a	.00	.00	.00
Lepaterique	JUAN LINDO	SUYATILLO	Maestro/a	.00	.00	.00
Lepaterique	JARDIN DE NIÑOS ELIAS AVILA	ADEA QUEBRADA HONDA	Maestro/a	21,053.46	6,419.46	14,634.00
Lepaterique	JARDIN DE NIÑOS ELIAS AVILA	ADEA QUEBRADA HONDA	Maestro/a	.00	.00	.00
Lepaterique	J.N. PEDRO SALVADOR MARTINEZ	EL ESCARBADERO	Maestro/a	21,053.46	15,465.14	5,588.32
Lepaterique	J.N. PEDRO SALVADOR MARTINEZ	EL ESCARBADERO	Maestro/a	.00	.00	.00
Lepaterique	Instituto Polivalente "ROBERTO MICHELETTI BAÍN"	Aldea La Brea	Subdirector/a de Media	36,566.14	35,782.59	783.55
Lepaterique	Instituto Polivalente "ROBERTO MICHELETTI BAÍN"	Aldea La Brea	Subdirector/a de Media	.00	.00	.00
Lepaterique	Instituto Polivalente "ROBERTO MICHELETTI BAÍN"	Aldea La Brea	Secretario	38,451.91	5,914.36	32,537.55
Lepaterique	MANUEL BONILLA	LEPATERIQUE	Maestro/a	40,954.18	5,521.06	35,433.12
Lepaterique	Instituto Polivalente "ROBERTO MICHELETTI BAÍN"	Aldea La Brea	Secretario	.00	.00	.00
Lepaterique	Instituto Polivalente "ROBERTO MICHELETTI BAÍN"	Aldea La Brea	ORIENTADOR	35,956.36	20,748.69	15,207.67
Lepaterique	Instituto Polivalente "ROBERTO MICHELETTI BAÍN"	Aldea La Brea	ORIENTADOR	.00	.00	.00
Lepaterique	MANUEL BONILLA	LEPATERIQUE	Maestro/a	20,244.94	8,263.21	11,981.73
Lepaterique	Instituto Polivalente "ROBERTO MICHELETTI BAÍN"	Aldea La Brea	Medio. Profesor/a Ciclo Comun	15,393.84	9,520.53	5,873.31
Lepaterique	Instituto Polivalente "ROBERTO MICHELETTI BAÍN"	Aldea La Brea	Medio. Profesor/a Ciclo Comun	32,792.29	6,522.03	26,270.26
Lepaterique	Instituto Polivalente "ROBERTO MICHELETTI BAÍN"	Aldea La Brea	Medio. Profesor/a Ciclo Comun	20,733.63	5,329.09	15,404.54
Lepaterique	MANUEL BONILLA	LEPATERIQUE	Maestro/a	22,216.35	14,393.14	7,823.21

**Reporte de planillas Docentes, Mes de Mayo Departamento de Francisco Morazan**


<u>Municipio</u>	<u>Centro Educativo</u>	<u>Dirección del Centro</u>	<u>Cargo</u>	<u>Sueldo Bruto</u>	<u>Deducciones</u>	<u>Sueldo Neto</u>
Lepaterique	Instituto Polivalente "ROBERTO MICHELETTI BAÍN"	Aldea La Brea	Medio. Profesor/a Ciclo Comun	7,696.92	4,082.34	3,614.58
Lepaterique	Instituto Polivalente "ROBERTO MICHELETTI BAÍN"	Aldea La Brea	Medio. Profesor/a Ciclo Comun	17,659.48	2,419.01	15,240.47
Lepaterique	Instituto Polivalente "ROBERTO MICHELETTI BAÍN"	Aldea La Brea	Medio. Profesor/a Ciclo Comun	13,636.71	1,698.20	11,938.51
Lepaterique	Instituto Polivalente "ROBERTO MICHELETTI BAÍN"	Aldea La Brea	Medio. Profesor/a Ciclo Comun	9,407.35	1,564.30	7,843.05
Lepaterique	Instituto Polivalente "ROBERTO MICHELETTI BAÍN"	Aldea La Brea	Medio. Profesor/a Ciclo Comun	2,565.64	417.96	2,147.68
Lepaterique	Instituto Polivalente "ROBERTO MICHELETTI BAÍN"	Aldea La Brea	Medio. Profesor/a Ciclo Comun	.00	.00	.00
Lepaterique	Instituto Polivalente "ROBERTO MICHELETTI BAÍN"	Aldea La Brea	Director/a de Media	37,465.45	4,129.15	33,336.30
Lepaterique	MARCO ANTONIO ANDINO	LAS LAJITAS	Maestro/a	12,472.39	1,259.82	11,212.57
Lepaterique	Instituto Polivalente "ROBERTO MICHELETTI BAÍN"	Aldea La Brea	Director/a de Media	.00	.00	.00
Lepaterique	Instituto Polivalente "ROBERTO MICHELETTI BAÍN"	Aldea La Brea	CONSEJERO	18,498.56	1,992.59	16,505.97
Lepaterique	Instituto Polivalente "ROBERTO MICHELETTI BAÍN"	Aldea La Brea	CONSEJERO	.00	.00	.00
Lepaterique	MARCO AURELIO SOTO	VALLENCILLOS	Maestro/a	11,663.88	4,221.80	7,442.08
Lepaterique	Instituto Oficial "SANTIAGO DE LEPATERIQUE"	Lepaterique	Medio. Profesor/a Ciclo Comun	24,021.01	5,948.86	18,072.15
Lepaterique	Instituto Oficial "SANTIAGO DE LEPATERIQUE"	Lepaterique	Medio. Profesor/a Ciclo Comun	14,966.23	4,309.23	10,657.00
Lepaterique	Instituto Oficial "SANTIAGO DE LEPATERIQUE"	Lepaterique	Medio. Profesor/a Ciclo Comun	23,532.91	2,780.65	20,752.26
Lepaterique	MULHUACA NO.2 / J.N. AGUSTO C. COELLO		Maestro/a	18,627.91	8,164.78	10,463.13
Lepaterique	Instituto Oficial "SANTIAGO DE LEPATERIQUE"	Lepaterique	Medio. Profesor/a Ciclo Comun	21,435.57	2,585.79	18,849.78
Lepaterique	Instituto Oficial "SANTIAGO DE LEPATERIQUE"	Lepaterique	Medio. Profesor/a Ciclo Comun	8,552.14	1,340.74	7,211.40
Lepaterique	Instituto Oficial "SANTIAGO DE LEPATERIQUE"	Lepaterique	Medio. Profesor/a Ciclo Comun	9,834.95	1,048.83	8,786.12
Lepaterique	Instituto Oficial "SANTIAGO DE LEPATERIQUE"	Lepaterique	Medio. Profesor/a Ciclo Comun	9,834.96	1,048.82	8,786.14
Lepaterique	Instituto Oficial "SANTIAGO DE LEPATERIQUE"	Lepaterique	Medio. Profesor/a Ciclo Comun	3,420.86	880.92	2,539.94
Lepaterique	Instituto Oficial "SANTIAGO DE LEPATERIQUE"	Lepaterique	Medio. Profesor/a Ciclo Comun	3,420.86	535.69	2,885.17
Lepaterique	Instituto Oficial "SANTIAGO DE LEPATERIQUE"	Lepaterique	Medio. Profesor/a Ciclo Comun	.00	.00	.00
Lepaterique	RAFAEL ALMENDAREZ	CULGUAQUE	Maestro/a	15,393.84	1,838.77	13,555.07

**Reporte de planillas Docentes, Mes de Mayo Departamento de Francisco Morazan**

<u>Municipio</u>	<u>Centro Educativo</u>	<u>Dirección del Centro</u>	<u>Cargo</u>	<u>Sueldo Bruto</u>	<u>Deducciones</u>	<u>Sueldo Neto</u>
Lepaterique	FROYLAN TURCIOS	YERBA BUENA	Maestro/a	19,436.42	16,317.29	3,119.13
Lepaterique	FROYLAN TURCIOS	YERBA BUENA	Maestro/a	.00	.00	.00
Lepaterique	FRANCISCO MORAZAN	TURTURAPE	Maestro/a	19,996.98	16,366.89	3,630.09
Lepaterique	RAFAEL LEONARDO CALLEJAS	LEPATERIQUE	Maestro/a	37,997.79	10,282.28	27,715.51
Lepaterique	FRANCISCO MORAZAN	TURTURAPE	Maestro/a	.00	.00	.00
Lepaterique	FRANCISCO MORAZAN	LLANO DEL CONEJO	Maestro/a	11,663.88	2,445.82	9,218.06
Lepaterique	FRANCISCO MORAZAN	LLANO DEL CONEJO	Maestro/a	.00	.00	.00
Lepaterique	RAMON ORTEGA	EL GUAYABAL	Maestro/a	.00	.00	.00
Lepaterique	FRANCISCO MORAZAN	EL NARANJO	Maestro/a	17,010.88	10,154.80	6,856.08
Lepaterique	FRANCISCO MORAZAN	EL NARANJO	Maestro/a	24,021.01	5,948.86	18,072.15
Lepaterique	FRANCISCO MORAZAN	EL NARANJO	Maestro/a	19,436.42	3,475.04	15,961.38
Lepaterique	FRANCISCO MORAZAN	EL NARANJO	Maestro/a	.00	.00	.00
Lepaterique	Escuela Nocturna Acelerada "MARCO ANTONIO ANDINO"	Centro de Lepaterique	Maestro/a	26,717.56	12,220.48	14,497.08
Lepaterique	Escuela Nocturna Acelerada "MARCO ANTONIO ANDINO"	Centro de Lepaterique	Maestro/a	25,909.04	10,497.50	15,411.54
Lepaterique	Escuela Nocturna Acelerada "MARCO ANTONIO ANDINO"	Centro de Lepaterique	Maestro/a	24,075.51	8,185.37	15,890.14
Lepaterique	RAMON VILLEDA MORALES	TIERRA COLORADA	Maestro/a	15,393.84	7,008.93	8,384.91
Lepaterique	Escuela Nocturna Acelerada "MARCO ANTONIO ANDINO"	Centro de Lepaterique	Maestro/a	24,292.01	5,990.11	18,301.90
Lepaterique	Escuela Nocturna Acelerada "MARCO ANTONIO ANDINO"	Centro de Lepaterique	Maestro/a	.00	.00	.00
Lepaterique	ESCUELA AUGUSTO C. COELLO	ALDEA MULHUACA NO.2	Maestro/a	23,349.54	16,199.07	7,150.47
Lepaterique	ROSENDO GARCIA	POCOTERIQUE	Maestro/a	15,145.90	8,505.06	6,640.84
Lepaterique	ESCUELA AUGUSTO C. COELLO	ALDEA MULHUACA NO.2	Maestro/a	19,436.42	9,164.21	10,272.21
Lepaterique	ESCUELA AUGUSTO C. COELLO	ALDEA MULHUACA NO.2	Maestro/a	.00	.00	.00
Lepaterique	ESCUELA RAFAEL ALMENDAREZ	Aldea Culguaque	Maestro/a	18,627.91	17,273.79	1,354.12
Lepaterique	SANTA ISABEL	EL ESCARBADERO	Maestro/a	27,530.55	2,739.78	24,790.77

**Reporte de planillas Docentes, Mes de Mayo Departamento de Francisco Morazan**

<u>Municipio</u>	<u>Centro Educativo</u>	<u>Dirección del Centro</u>	<u>Cargo</u>	<u>Sueldo Bruto</u>	<u>Deducciones</u>	<u>Sueldo Neto</u>
Lepaterique	ESCUELA RAFAEL ALMENDAREZ	Aldea Culguaque	Maestro/a	17,819.39	10,016.62	7,802.77
Lepaterique	ESCUELA RAFAEL ALMENDAREZ	Aldea Culguaque	Maestro/a	17,819.39	9,812.76	8,006.63
Lepaterique	ESCUELA RAFAEL ALMENDAREZ	Aldea Culguaque	Maestro/a	.00	.00	.00
Lepaterique	ESCUELA JOSE CECILIO DEL VALLE	Aldea Oropule	Maestro/a	15,954.41	14,282.43	1,671.98
Lepaterique	ESCUELA JOSE CECILIO DEL VALLE	Aldea Oropule	Maestro/a	15,393.84	2,287.09	13,106.75
Lepaterique	ESCUELA JOSE CECILIO DEL VALLE	Aldea Oropule	Maestro/a	17,819.39	2,137.26	15,682.13
Lepaterique	ESCUELA JOSE CECILIO DEL VALLE	Aldea Oropule	Maestro/a	.00	.00	.00
Lepaterique	SANTA ISABEL	EL ESCARBADERO	Maestro/a	32,221.75	26,372.42	5,849.33
Lepaterique	ESC. JUAN RAMON MOLINA	LAJA BLANCA	Maestro/a	13,280.92	4,236.20	9,044.72
Lepaterique	ESC. JUAN RAMON MOLINA	LAJA BLANCA	Maestro/a	.00	.00	.00
Lepaterique	Esc Rafael Almendarez	aldea Copoterique	Maestro/a	17,819.39	12,492.39	5,327.00
Lepaterique	SANTIAGO DE LEPATERIQUE	LEPATERIQUE	ASISTENTE DE ORIENTACION	.00	.00	.00
Lepaterique	Esc Rafael Almendarez	aldea Copoterique	Maestro/a	14,337.37	5,656.10	8,681.27
Lepaterique	Esc Rafael Almendarez	aldea Copoterique	Maestro/a	.00	.00	.00
Lepaterique	Esc las Tablas	aldea las tablas	Maestro/a	20,244.94	14,297.23	5,947.71
Lepaterique	SANTIAGO DE LEPATERIQUE	LEPATERIQUE	CONSEJERO DE ESTUDIANTES	.00	.00	.00
Lepaterique	Esc las Tablas	aldea las tablas	Maestro/a	11,663.88	9,938.81	1,725.07
Lepaterique	Esc las Tablas	aldea las tablas	Maestro/a	13,528.86	5,534.49	7,994.37
Lepaterique	Esc las Tablas	aldea las tablas	Maestro/a	.00	.00	.00
Lepaterique	CRISTOBAL COLON	ESTANCIA	Medio. Profesor/a Ciclo Comun	17,010.88	7,963.61	9,047.27
Lepaterique	CRISTOBAL COLON	ESTANCIA	Medio. Profesor/a Ciclo Comun	15,393.84	5,074.96	10,318.88
Lepaterique	CRISTOBAL COLON	ESTANCIA	Medio. Profesor/a Ciclo Comun	15,393.84	1,892.54	13,501.30
Lepaterique	CRISTOBAL COLON	ESTANCIA	Medio. Profesor/a Ciclo Comun	.00	.00	.00
Lepaterique	SANTIAGO DE LEPATERIQUE	LEPATERIQUE	JEFE DE TALLER O AREA	37,997.79	10,282.28	27,715.51



### Reporte de planillas Docentes, Mes de Mayo Departamento de Francisco Morazan

<u>Municipio</u>	<u>Centro Educativo</u>	<u>Dirección del Centro</u>	<u>Cargo</u>	<u>Sueldo Bruto</u>	<u>Deducciones</u>	<u>Sueldo Neto</u>
Lepaterique	CRISTOBAL COLON	ESTANCIA	Maestro/a	25,909.04	10,497.50	15,411.54
Lepaterique	CRISTOBAL COLON	ESTANCIA	Maestro/a	17,010.88	7,963.61	9,047.27
Lepaterique	CRISTOBAL COLON	ESTANCIA	Maestro/a	17,010.88	6,746.81	10,264.07
Lepaterique	SANTIAGO DE LEPATERIQUE	LEPATERIQUE	Maestro/a	9,834.95	1,048.83	8,786.12
Lepaterique	CRISTOBAL COLON	ESTANCIA	Maestro/a	15,393.84	6,612.22	8,781.62
Lepaterique	CRISTOBAL COLON	ESTANCIA	Maestro/a	12,472.39	4,212.23	8,260.16
Lepaterique	CRISTOBAL COLON	ESTANCIA	Maestro/a	18,379.96	3,864.92	14,515.04
Lepaterique	SANTIAGO DE LEPATERIQUE	LEPATERIQUE	Maestro/a	16,149.05	1,504.64	14,644.41
Lepaterique	CRISTOBAL COLON	ESTANCIA	Maestro/a	15,393.84	1,892.54	13,501.30
Lepaterique	CRISTOBAL COLON	ESTANCIA	Maestro/a	13,528.86	1,689.57	11,839.29
Lepaterique	CRISTOBAL COLON	ESTANCIA	Maestro/a	13,528.86	1,295.02	12,233.84
Lepaterique	CRISTOBAL COLON	ESTANCIA	Maestro/a	.00	.00	.00
Lepaterique	CENTRO DE EDUCACION BASICA RAFAEL ALMENDAREZ	Aldea Culguaque	Medio. Profesor/a Ciclo Comun	17,819.39	11,596.97	6,222.42
Lepaterique	CENTRO DE EDUCACION BASICA RAFAEL ALMENDAREZ	Aldea Culguaque	Medio. Profesor/a Ciclo Comun	32,092.40	4,216.01	27,876.39
Lepaterique	CENTRO DE EDUCACION BASICA RAFAEL ALMENDAREZ	Aldea Culguaque	Medio. Profesor/a Ciclo Comun	.00	.00	.00
Lepaterique	SANTIAGO DE LEPATERIQUE	LEPATERIQUE	Maestro/a	14,966.23	4,309.23	10,657.00
Lepaterique	CENTRO DE EDUCACION BASICA RAFAEL ALMENDAREZ	Aldea Culguaque	Maestro/a	17,819.39	11,596.97	6,222.42
Lepaterique	CENTRO DE EDUCACION BASICA RAFAEL ALMENDAREZ	Aldea Culguaque	Maestro/a	32,092.40	4,216.01	27,876.39
Lepaterique	CENTRO DE EDUCACION BASICA RAFAEL ALMENDAREZ	Aldea Culguaque	Maestro/a	14,445.24	1,417.65	13,027.59
Lepaterique	SANTIAGO DE LEPATERIQUE	LEPATERIQUE	Maestro/a	14,966.24	5,709.09	9,257.15
Lepaterique	CENTRO DE EDUCACION BASICA RAFAEL ALMENDAREZ	Aldea Culguaque	Maestro/a	.00	.00	.00
Lepaterique	CENTRO DE EDUCACION BASICA JOSE CECILIO DEL VALLE	Aldea Oropule	Maestro/a	14,445.24	5,916.74	8,528.50
Lepaterique	CENTRO DE EDUCACION BASICA JOSE CECILIO DEL VALLE	Aldea Oropule	Maestro/a	15,393.84	2,287.09	13,106.75
Lepaterique	SANTIAGO DE LEPATERIQUE	LEPATERIQUE	Maestro/a	19,978.42	8,494.59	11,483.83

**Reporte de planillas Docentes, Mes de Mayo Departamento de Francisco Morazan**

<u>Municipio</u>	<u>Centro Educativo</u>	<u>Dirección del Centro</u>	<u>Cargo</u>	<u>Sueldo Bruto</u>	<u>Deducciones</u>	<u>Sueldo Neto</u>
Lepaterique	CENTRO DE EDUCACION BASICA JOSE CECILIO DEL VALLE	Aldea Oropule	Maestro/a	17,766.09	2,028.55	15,737.54
Lepaterique	CENTRO DE EDUCACION BASICA JOSE CECILIO DEL VALLE	Aldea Oropule	Maestro/a	.00	.00	.00
Lepaterique	CENTRO DE EDUCACION BASICA AUGUSTO C COELLO	Aldea Mulhuaca	Medio. Profesor/a Ciclo Comun	16,202.35	9,387.98	6,814.37
Lepaterique	CENTRO DE EDUCACION BASICA AUGUSTO C COELLO	Aldea Mulhuaca	Medio. Profesor/a Ciclo Comun	17,010.88	9,082.40	7,928.48
Lepaterique	CENTRO DE EDUCACION BASICA AUGUSTO C COELLO	Aldea Mulhuaca	Medio. Profesor/a Ciclo Comun	17,010.88	2,273.58	14,737.30
Lepaterique	CENTRO DE EDUCACION BASICA AUGUSTO C COELLO	Aldea Mulhuaca	Medio. Profesor/a Ciclo Comun	.00	.00	.00
Lepaterique	CENTRO DE EDUCACION BASICA AUGUSTO C COELLO	Aldea Mulhuaca	Maestro/a	16,202.35	9,387.98	6,814.37
Lepaterique	SANTIAGO DE LEPATERIQUE	LEPATERIQUE	Maestro/a	23,807.80	17,004.55	6,803.25
Lepaterique	CENTRO DE EDUCACION BASICA AUGUSTO C COELLO	Aldea Mulhuaca	Maestro/a	17,010.88	9,082.40	7,928.48
Lepaterique	CENTRO DE EDUCACION BASICA AUGUSTO C COELLO	Aldea Mulhuaca	Maestro/a	17,010.88	2,273.58	14,737.30
Lepaterique	CENTRO DE EDUCACION BASICA AUGUSTO C COELLO	Aldea Mulhuaca	Maestro/a	.00	.00	.00
Lepaterique	SANTIAGO DE LEPATERIQUE	LEPATERIQUE	Medio. Profesor/a Ciclo Comun	.00	.00	.00
Lepaterique	C.E.B."FRANCISCO MORAZAN"	Aldea El Naranjo.	Medio. Profesor/a Ciclo Comun	27,152.94	10,057.93	17,095.01
Lepaterique	C.E.B."FRANCISCO MORAZAN"	Aldea El Naranjo.	Medio. Profesor/a Ciclo Comun	14,445.24	9,370.38	5,074.86
Lepaterique	C.E.B."FRANCISCO MORAZAN"	Aldea El Naranjo.	Medio. Profesor/a Ciclo Comun	13,636.71	7,898.30	5,738.41
Lepaterique	SANTIAGO DE LEPATERIQUE	LEPATERIQUE	Medio. Profesor/a Ciclo Comun	16,149.05	1,504.64	14,644.41
Lepaterique	C.E.B."FRANCISCO MORAZAN"	Aldea El Naranjo.	Medio. Profesor/a Ciclo Comun	.00	.00	.00
Lepaterique	AUGUSTO C. COELLO	PALO MARCADE	Maestro/a	18,627.91	9,282.27	9,345.64
Lepaterique	AUGUSTO C. COELLO	PALO MARCADE	Maestro/a	.00	.00	.00
Lepaterique	ALTAGRACIA SANCHEZ	ALDEA ACAGUIRE	Maestro/a	13,528.86	1,295.02	12,233.84
Lepaterique	ALTAGRACIA SANCHEZ	ALDEA ACAGUIRE	Maestro/a	.00	.00	.00
Lepaterique	ALDEA LAJAS BLANCAS / J DE N SELMA ESTRADA		Maestro/a	20,244.94	6,257.50	13,987.44
Lepaterique	ALDEA LAJAS BLANCAS / J DE N SELMA ESTRADA		Maestro/a	.00	.00	.00
Lepaterique	SANTIAGO DE LEPATERIQUE	LEPATERIQUE	Secretario	32,792.29	20,081.11	12,711.18




**Reporte de planillas Docentes, Mes de Mayo Departamento de Francisco Morazan**

<u>Municipio</u>	<u>Centro Educativo</u>	<u>Dirección del Centro</u>	<u>Cargo</u>	<u>Sueldo Bruto</u>	<u>Deducciones</u>	<u>Sueldo Neto</u>
Lepaterique	ALDEA DE ULASALA / ESC RU CELESTINA SVLLON.		Maestro/a	13,280.92	8,226.05	5,054.87
Lepaterique	ALDEA DE ULASALA / ESC RU CELESTINA SVLLON.		Maestro/a	.00	.00	.00
Lepaterique	15 DE SEPTIEMBRE	HATILLO	Maestro/a	19,436.42	18,063.69	1,372.73
Lepaterique	VERA LAURENTINA PADILLA	JUNACATE	Maestro/a	17,010.88	15,037.73	1,973.15
Lepaterique	15 DE SEPTIEMBRE	HATILLO	Maestro/a	20,244.94	17,566.72	2,678.22
Lepaterique	15 DE SEPTIEMBRE	HATILLO	Maestro/a	11,663.88	1,589.69	10,074.19
Lepaterique	15 DE SEPTIEMBRE	HATILLO	Maestro/a	13,280.92	1,324.50	11,956.42
Lepaterique	Yerba Buena / Esc Rural Mixta Lempira	Yerba Buena /	Maestro/a	.00	.00	.00
Lepaterique	15 DE SEPTIEMBRE	HATILLO	Maestro/a	.00	.00	.00
Lepaterique	"INSTITUTO OFICIAL SANTIAGO"	Lepaterique.	Maestro/a	23,807.80	15,779.50	8,028.30
Lepaterique	"INSTITUTO OFICIAL SANTIAGO"	Lepaterique.	Maestro/a	.00	.00	.00
Maraita	RAFAEL PINEDA PONCE	LAS UVILLAS	Maestro/a	15,145.90	10,095.01	5,050.89
Maraita	RAFAEL PINEDA PONCE	LAS UVILLAS	Maestro/a	.00	.00	.00
Maraita	PEDRO CELESTINO QUIÑONEZ	EL RETIRO	Maestro/a	11,663.88	1,540.37	10,123.51
Maraita	PEDRO CELESTINO QUIÑONEZ	EL RETIRO	Maestro/a	.00	.00	.00
Maraita	MIGUEL PAZ BARAHONA	MARAITA	Maestro/a	11,663.88	7,301.89	4,361.99
Maraita	MIGUEL PAZ BARAHONA	MARAITA	Maestro/a	14,337.37	6,689.70	7,647.67
Maraita	MIGUEL PAZ BARAHONA	MARAITA	Maestro/a	15,145.90	4,511.91	10,633.99
Maraita	MIGUEL MORAZAN	EL CHAGUITE	Maestro/a	21,861.97	13,285.71	8,576.26
Maraita	MIGUEL MORAZAN	EL CHAGUITE	Maestro/a	23,703.92	12,308.32	11,395.60
Maraita	MIGUEL MORAZAN	EL CHAGUITE	Maestro/a	18,627.91	5,909.45	12,718.46
Maraita	MARTHA NAZAR	EL JICARITO	Maestro/a	37,652.15	23,927.73	13,724.42
Maraita	MARTHA NAZAR	EL JICARITO	Maestro/a	34,517.96	14,726.74	19,791.22
Maraita	MARTHA NAZAR	EL JICARITO	Maestro/a	25,614.82	3,716.36	21,898.46

**Reporte de planillas Docentes, Mes de Mayo Departamento de Francisco Morazan**

<u>Municipio</u>	<u>Centro Educativo</u>	<u>Dirección del Centro</u>	<u>Cargo</u>	<u>Sueldo Bruto</u>	<u>Deducciones</u>	<u>Sueldo Neto</u>
Maraita	MARTHA NAZAR	EL JICARITO	Maestro/a	.00	.00	.00
Maraita	MARAITA	MARAITA	Subdirector/a de Media	30,577.74	10,538.32	20,039.42
Maraita	MARAITA	MARAITA	Subdirector/a de Media	.00	.00	.00
Maraita	MARAITA	MARAITA	Secretario	19,198.45	13,881.91	5,316.54
Maraita	MARAITA	MARAITA	Maestro/a	29,181.32	24,099.80	5,081.52
Maraita	MARAITA	MARAITA	Maestro/a	30,577.74	10,538.32	20,039.42
Maraita	MARAITA	MARAITA	Maestro/a	17,766.08	7,542.69	10,223.39
Maraita	MARAITA	MARAITA	Maestro/a	29,471.91	4,014.51	25,457.40
Maraita	MARAITA	MARAITA	Maestro/a	25,614.82	3,716.36	21,898.46
Maraita	MARAITA	MARAITA	Maestro/a	11,926.28	1,966.82	9,959.46
Maraita	MARAITA	MARAITA	Maestro/a	10,690.16	1,466.92	9,223.24
Maraita	MARAITA	MARAITA	Maestro/a	.00	.00	.00
Maraita	MARAITA	MARAITA	Director/a de Media	29,181.32	24,099.80	5,081.52
Maraita	MARAITA	MARAITA	Director/a de Media	.00	.00	.00
Maraita	MARAITA	MARAITA	CONSEJERO DE ESTUDIANTES	34,517.96	14,726.74	19,791.22
Maraita	MARAITA	MARAITA	CONSEJERO DE ESTUDIANTES	.00	.00	.00
Maraita	MARAITA	MARAITA	ASISTENTE DE TALLER DE HOGAR	25,726.40	6,422.67	19,303.73
Maraita	MARAITA	MARAITA	ASISTENTE DE ORIENTACION	17,690.05	2,071.78	15,618.27
Maraita	MARAITA	MARAITA	ASISTENTE DE ORIENTACION	.00	.00	.00
Maraita	LUS LANDA	LAS TABLAS	Medio. Profesor/a Ciclo Comun	35,455.81	24,789.98	10,665.83
Maraita	LUS LANDA	LAS TABLAS	Medio. Profesor/a Ciclo Comun	16,202.35	11,762.16	4,440.19
Maraita	LUS LANDA	LAS TABLAS	Medio. Profesor/a Ciclo Comun	.00	.00	.00
Maraita	LUS LANDA	LAS TABLAS	Maestro/a	35,455.81	24,789.98	10,665.83
Maraita	LUS LANDA	LAS TABLAS	Maestro/a	32,221.75	19,308.92	12,912.83



### Reporte de planillas Docentes, Mes de Mayo Departamento de Francisco Morazan

<u>Municipio</u>	<u>Centro Educativo</u>	<u>Dirección del Centro</u>	<u>Cargo</u>	<u>Sueldo Bruto</u>	<u>Deducciones</u>	<u>Sueldo Neto</u>
Maraita	LUS LANDA	LAS TABLAS	Maestro/a	15,393.84	3,169.31	12,224.53
Maraita	LUS LANDA	LAS TABLAS	Maestro/a	15,393.84	2,237.77	13,156.07
Maraita	LUS LANDA	LAS TABLAS	Maestro/a	11,663.88	1,994.80	9,669.08
Maraita	LUS LANDA	LAS TABLAS	Maestro/a	.00	.00	.00
Maraita	LUIS LANDA	LAS TABLAS	Maestro/a	17,819.39	12,447.77	5,371.62
Maraita	LUIS LANDA	LAS TABLAS	Maestro/a	35,455.81	7,933.44	27,522.37
Maraita	LUIS LANDA	LAS TABLAS	Maestro/a	.00	.00	.00
Maraita	LEMPIRA	LIZAPA	Maestro/a	37,752.02	19,514.15	18,237.87
Maraita	LEMPIRA	LIZAPA	Maestro/a	17,010.88	11,563.05	5,447.83
Maraita	LEMPIRA	LIZAPA	Maestro/a	13,280.92	6,892.14	6,388.78
Maraita	LEMPIRA	LIZAPA	Maestro/a	.00	.00	.00
Maraita	LEMPIRA	EL QUIQUISQUE	Maestro/a	19,436.42	13,987.14	5,449.28
Maraita	LEMPIRA	EL QUIQUISQUE	Maestro/a	17,010.88	13,852.49	3,158.39
Maraita	LEMPIRA	EL QUIQUISQUE	Maestro/a	.00	.00	.00
Maraita	JUAN RAMON MOLINA	COATO	Medio. Profesor/a Ciclo Comun	16,202.35	7,186.82	9,015.53
Maraita	JUAN RAMON MOLINA	COATO	Medio. Profesor/a Ciclo Comun	.00	.00	.00
Maraita	JUAN RAMON MOLINA	COATO	Maestro/a	19,436.42	5,971.54	13,464.88
Maraita	JUAN RAMON MOLINA	COATO	Maestro/a	20,244.94	5,855.43	14,389.51
Maraita	JUAN RAMON MOLINA	COATO	Maestro/a	21,861.97	2,871.28	18,990.69
Maraita	JUAN RAMON MOLINA	COATO	Maestro/a	19,436.42	2,217.60	17,218.82
Maraita	JUAN RAMON MOLINA	COATO	Maestro/a	16,202.35	1,508.90	14,693.45
Maraita	JUAN RAMON MOLINA	COATO	Maestro/a	.00	.00	.00
Maraita	JOSE TRINIDAD REYES	LAS AGUJAS	Maestro/a	21,861.96	11,811.78	10,050.18
Maraita	JOSE TRINIDAD REYES	LAS AGUJAS	Maestro/a	11,663.88	1,544.82	10,119.06

**Reporte de planillas Docentes, Mes de Mayo Departamento de Francisco Morazan**

<u>Municipio</u>	<u>Centro Educativo</u>	<u>Dirección del Centro</u>	<u>Cargo</u>	<u>Sueldo Bruto</u>	<u>Deducciones</u>	<u>Sueldo Neto</u>
Maraita	JOSE TRINIDAD REYES	LAS AGUJAS	Maestro/a	.00	.00	.00
Maraita	JOSE TRINIDAD REYES	EL JUNQUILLO	Maestro/a	21,861.96	2,630.27	19,231.69
Maraita	JOSE TRINIDAD REYES	EL JUNQUILLO	Maestro/a	.00	.00	.00
Maraita	JOSE CECILIO DEL VALLE	TERREROS DE SAN PEDRO	Maestro/a	35,455.81	24,789.98	10,665.83
Maraita	JOSE CECILIO DEL VALLE	TERREROS DE SAN PEDRO	Maestro/a	18,379.96	3,737.34	14,642.62
Maraita	JOSE CECILIO DEL VALLE	TERREROS DE SAN PEDRO	Maestro/a	.00	.00	.00
Maraita	JOSE CECILIO DEL VALLE	SAN PEDRO	Maestro/a	11,663.88	1,939.37	9,724.51
Maraita	LEMPIRA	EL QUIQUISQUE	Maestro/a	37,643.40	4,148.93	33,494.47
Maraita	JOSE CECILIO DEL VALLE	SAN PEDRO	Maestro/a	.00	.00	.00
Maraita	J.N SAN JUAN BOSCO	LIZAPA	Maestro/a	18,627.91	10,865.56	7,762.35
Maraita	J.N SAN JUAN BOSCO	LIZAPA	Maestro/a	.00	.00	.00
Maraita	LEMPIRA	LIZAPA	Maestro/a	17,010.88	5,271.58	11,739.30
Maraita	J.N MARIA AMPARO GALO	COATO	Maestro/a	15,145.90	7,532.88	7,613.02
Maraita	J.N MARIA AMPARO GALO	COATO	Maestro/a	.00	.00	.00
Maraita	J.N ABELINO ANDINO	MARAITA BARRIO EL CENTRO	Maestro/a	18,132.01	11,331.36	6,800.65
Maraita	LEMPIRA	LIZAPA	Maestro/a	38,728.10	37,820.53	907.57
Maraita	J.N ABELINO ANDINO	MARAITA BARRIO EL CENTRO	Maestro/a	.00	.00	.00
Maraita	ISMAEL PARRAGUEZ	SAN RAFAEL	Maestro/a	18,627.91	5,043.77	13,584.14
Maraita	ISMAEL PARRAGUEZ	SAN RAFAEL	Maestro/a	.00	.00	.00
Maraita	Instituto "LEMPIRA"	Aldea Lizapa	Secretario	37,643.40	4,148.93	33,494.47
Maraita	Instituto "LEMPIRA"	Aldea Lizapa	Secretario	.00	.00	.00
Maraita	Instituto "LEMPIRA"	Aldea Lizapa	Medio. Profesor/a Ciclo Comun	30,440.32	26,047.18	4,393.14
Maraita	Instituto "LEMPIRA"	Aldea Lizapa	Medio. Profesor/a Ciclo Comun	37,652.15	23,927.73	13,724.42
Maraita	Instituto "LEMPIRA"	Aldea Lizapa	Medio. Profesor/a Ciclo Comun	28,466.31	23,730.90	4,735.41

**Reporte de planillas Docentes, Mes de Mayo Departamento de Francisco Morazan**

<u>Municipio</u>	<u>Centro Educativo</u>	<u>Dirección del Centro</u>	<u>Cargo</u>	<u>Sueldo Bruto</u>	<u>Deducciones</u>	<u>Sueldo Neto</u>
Maraita	Instituto "LEMPIRA"	Aldea Lizapa	Medio. Profesor/a Ciclo Comun	26,859.23	15,810.55	11,048.68
Maraita	Instituto "LEMPIRA"	Aldea Lizapa	Medio. Profesor/a Ciclo Comun	12,307.21	11,023.09	1,284.12
Maraita	Instituto "LEMPIRA"	Aldea Lizapa	Medio. Profesor/a Ciclo Comun	23,590.09	10,895.64	12,694.45
Maraita	LUS LANDA	LAS TABLAS	Medio. Profesor/a Ciclo Comun	32,221.75	19,308.92	12,912.83
Maraita	Instituto "LEMPIRA"	Aldea Lizapa	Medio. Profesor/a Ciclo Comun	17,766.08	7,542.69	10,223.39
Maraita	Instituto "LEMPIRA"	Aldea Lizapa	Medio. Profesor/a Ciclo Comun	17,712.78	5,034.73	12,678.05
Maraita	Instituto "LEMPIRA"	Aldea Lizapa	Medio. Profesor/a Ciclo Comun	29,471.91	4,014.51	25,457.40
Maraita	MARAITA	MARAITA	ASISTENTE DE TALLER DE HOGAR	.00	.00	.00
Maraita	Instituto "LEMPIRA"	Aldea Lizapa	Medio. Profesor/a Ciclo Comun	7,269.31	1,193.26	6,076.05
Maraita	Instituto "LEMPIRA"	Aldea Lizapa	Medio. Profesor/a Ciclo Comun	5,986.50	1,086.17	4,900.33
Maraita	Instituto "LEMPIRA"	Aldea Lizapa	Medio. Profesor/a Ciclo Comun	.00	.00	.00
Maraita	Instituto "LEMPIRA"	Aldea Lizapa	Director/a de Media	38,728.10	37,820.53	907.57
Maraita	Instituto "LEMPIRA"	Aldea Lizapa	Director/a de Media	.00	.00	.00
Maraita	Instituto "LEMPIRA"	Aldea Lizapa	CONSEJERO	37,752.02	19,514.15	18,237.87
Maraita	Instituto "LEMPIRA"	Aldea Lizapa	CONSEJERO	.00	.00	.00
Maraita	MARAITA	MARAITA	Maestro/a	13,683.41	1,701.93	11,981.48
Maraita	Instituto "LEMPIRA"	Aldea Lizapa	ASISTENTE DE TALLER	36,134.99	13,128.99	23,006.00
Maraita	Instituto "LEMPIRA"	Aldea Lizapa	ASISTENTE DE TALLER	.00	.00	.00
Maraita	FRANCISCO MORAZAN	EL REDUCTO	Maestro/a	17,819.39	2,481.13	15,338.26
Maraita	MARAITA	MARAITA	Maestro/a	25,726.40	6,422.67	19,303.73
Maraita	FRANCISCO MORAZAN	EL REDUCTO	Maestro/a	.00	.00	.00
Maraita	FRANCISCO MORAZAN	EL CHAGUIITE GRANDE	Maestro/a	17,819.39	1,687.58	16,131.81
Maraita	FRANCISCO MORAZAN	EL CHAGUIITE GRANDE	Maestro/a	.00	.00	.00
Maraita	MARAITA	MARAITA	Secretario	.00	.00	.00

**Reporte de planillas Docentes, Mes de Mayo Departamento de Francisco Morazan**

<u>Municipio</u>	<u>Centro Educativo</u>	<u>Dirección del Centro</u>	<u>Cargo</u>	<u>Sueldo Bruto</u>	<u>Deducciones</u>	<u>Sueldo Neto</u>
Maraita	FRANCISCO MORAZAN	TERRERO BLANCO	Maestro/a	15,393.84	9,644.30	5,749.54
Maraita	FRANCISCO MORAZAN	TERRERO BLANCO	Maestro/a	12,472.39	4,306.17	8,166.22
Maraita	FRANCISCO MORAZAN	TERRERO BLANCO	Maestro/a	.00	.00	.00
Maraita	DIONISIO DE HERRERA	TERRERO PRIETO	Maestro/a	15,393.84	1,444.22	13,949.62
Maraita	DIONISIO DE HERRERA	TERRERO PRIETO	Maestro/a	.00	.00	.00
Maraita	DIONISIO DE HERRERA	BUENA VISTA	Maestro/a	17,010.88	6,376.90	10,633.98
Maraita	DIONISIO DE HERRERA	BUENA VISTA	Maestro/a	.00	.00	.00
Maraita	MIGUEL MORAZAN	EL CHAGUITE	Maestro/a	.00	.00	.00
Maraita	CENTRO DE EDUCACION BASICA "FRANCISCO MORAZÁN"	Calle Principal, Aldea Terrero Blanco	Medio. Profesor/a Ciclo Comun	35,455.81	7,933.44	27,522.37
Maraita	CENTRO DE EDUCACION BASICA "FRANCISCO MORAZÁN"	Calle Principal, Aldea Terrero Blanco	Medio. Profesor/a Ciclo Comun	17,010.88	7,730.22	9,280.66
Maraita	CENTRO DE EDUCACION BASICA "FRANCISCO MORAZÁN"	Calle Principal, Aldea Terrero Blanco	Medio. Profesor/a Ciclo Comun	16,202.35	1,558.22	14,644.13
Maraita	MIGUEL PAZ BARAHONA	MARAITA	Maestro/a	.00	.00	.00
Maraita	CENTRO DE EDUCACION BASICA "FRANCISCO MORAZÁN"	Calle Principal, Aldea Terrero Blanco	Medio. Profesor/a Ciclo Comun	.00	.00	.00
Maraita	ARNULFO SALGADO GALO	LAS QUEBRADAS	Maestro/a	21,053.46	9,410.28	11,643.18
Maraita	ARNULFO SALGADO GALO	LAS QUEBRADAS	Maestro/a	11,663.88	1,145.82	10,518.06
Maraita	MIGUEL PAZ BARAHONA	MARAITA	Maestro/a	18,220.50	9,112.97	9,107.53
Maraita	ARNULFO SALGADO GALO	LAS QUEBRADAS	Maestro/a	.00	.00	.00
Maraita	ALDEA LOS MEZCALES / MEZCALES		Maestro/a	14,337.37	7,170.78	7,166.59
Maraita	ALDEA LOS MEZCALES / MEZCALES		Maestro/a	.00	.00	.00
Maraita	ALDEA JICARO GRANDE / FRANCISCO MORAZAN		Maestro/a	32,221.75	19,308.92	12,912.83
Maraita	ALDEA JICARO GRANDE / FRANCISCO MORAZAN		Maestro/a	.00	.00	.00
Marale	UNION Y ESFUERZO	LAS LABRANZAS	Maestro/a	21,053.46	5,389.84	15,663.62
Marale	UNION Y ESFUERZO	LAS LABRANZAS	Maestro/a	.00	.00	.00
Marale	SIMON BOLIVAR	BO TONCONTIN MARALE	Subdirector/a de Media	.00	.00	.00



**Reporte de planillas Docentes, Mes de Mayo Departamento de Francisco Morazan**

<u>Municipio</u>	<u>Centro Educativo</u>	<u>Dirección del Centro</u>	<u>Cargo</u>	<u>Sueldo Bruto</u>	<u>Deducciones</u>	<u>Sueldo Neto</u>
Marale	SIMON BOLIVAR	BO TONCONTIN MARALE	Secretario	18,389.94	1,733.23	16,656.71
Marale	SIMON BOLIVAR	BO TONCONTIN MARALE	Secretario	.00	.00	.00
Marale	SIMON BOLIVAR	BO TONCONTIN MARALE	PROFESOR TECNICO EN CARPINTERIA	11,663.88	1,939.37	9,724.51
Marale	SIMON BOLIVAR	BO TONCONTIN MARALE	PROFESOR TECNICO EN CARPINTERIA	.00	.00	.00
Marale	SIMON BOLIVAR	BO TONCONTIN MARALE	Medio. Profesor/a Ciclo Comun	27,961.46	5,036.55	22,924.91
Marale	SIMON BOLIVAR	BO TONCONTIN MARALE	Medio. Profesor/a Ciclo Comun	21,488.83	3,890.99	17,597.84
Marale	SIMON BOLIVAR	BO TONCONTIN MARALE	Medio. Profesor/a Ciclo Comun	15,393.85	1,892.53	13,501.32
Marale	SIMON BOLIVAR	BO TONCONTIN MARALE	Medio. Profesor/a Ciclo Comun	16,149.06	1,504.62	14,644.44
Marale	SIMON BOLIVAR	BO TONCONTIN MARALE	Medio. Profesor/a Ciclo Comun	.00	.00	.00
Marale	SIMON BOLIVAR	BO TONCONTIN MARALE	Maestro/a	15,002.35	12,045.27	2,957.08
Marale	SIMON BOLIVAR	BO TONCONTIN MARALE	Maestro/a	17,010.88	11,842.00	5,168.88
Marale	SIMON BOLIVAR	BO TONCONTIN MARALE	Maestro/a	15,393.84	11,261.37	4,132.47
Marale	SIMON BOLIVAR	BO TONCONTIN MARALE	Maestro/a	18,414.70	5,080.07	13,334.63
Marale	SIMON BOLIVAR	BO TONCONTIN MARALE	Maestro/a	27,961.46	5,036.55	22,924.91
Marale	SIMON BOLIVAR	BO TONCONTIN MARALE	Maestro/a	21,488.83	3,890.99	17,597.84
Marale	SIMON BOLIVAR	BO TONCONTIN MARALE	Maestro/a	21,919.76	3,019.31	18,900.45
Marale	SIMON BOLIVAR	BO TONCONTIN MARALE	Maestro/a	16,047.83	2,928.92	13,118.91
Marale	SIMON BOLIVAR	BO TONCONTIN MARALE	Maestro/a	20,733.63	2,878.73	17,854.90
Marale	SIMON BOLIVAR	BO TONCONTIN MARALE	Maestro/a	15,393.85	1,892.53	13,501.32
Marale	SIMON BOLIVAR	BO TONCONTIN MARALE	Maestro/a	11,117.76	1,546.02	9,571.74
Marale	SIMON BOLIVAR	BO TONCONTIN MARALE	Maestro/a	16,149.06	1,504.62	14,644.44
Marale	SIMON BOLIVAR	BO TONCONTIN MARALE	Maestro/a	7,127.93	1,332.26	5,795.67
Marale	SIMON BOLIVAR	BO TONCONTIN MARALE	Director/a de Media	25,942.77	16,775.13	9,167.64
Marale	SIMON BOLIVAR	BO TONCONTIN MARALE	Director/a de Media	.00	.00	.00

**Reporte de planillas Docentes, Mes de Mayo Departamento de Francisco Morazan**

<u>Municipio</u>	<u>Centro Educativo</u>	<u>Dirección del Centro</u>	<u>Cargo</u>	<u>Sueldo Bruto</u>	<u>Deducciones</u>	<u>Sueldo Neto</u>
Marale	ROBERTO SUAZO CORDOVA	EL PANAL	Maestro/a	37,297.76	20,611.64	16,686.12
Marale	ROBERTO SUAZO CORDOVA	EL PANAL	Maestro/a	.00	.00	.00
Marale	ROBERTO SUAZO CORDOVA	ALDEA EL PANAL	Maestro/a	21,861.96	16,940.94	4,921.02
Marale	ROBERTO SUAZO CORDOVA	ALDEA EL PANAL	Maestro/a	.00	.00	.00
Marale	REPUBLICA DE VENEZUELA	QUEBRADA HONDA	Maestro/a	15,393.84	3,493.54	11,900.30
Marale	REPUBLICA DE VENEZUELA	QUEBRADA HONDA	Maestro/a	.00	.00	.00
Marale	REPUBLICA DE HONDURAS	RIO ABAJO	Maestro/a	18,627.91	4,738.65	13,889.26
Marale	REPUBLICA DE HONDURAS	RIO ABAJO	Maestro/a	.00	.00	.00
Marale	RAUL SALDIVAR	LOS PLANES	Maestro/a	.00	.00	.00
Marale	POLICARPO BONILLA	VALLECITO	Maestro/a	17,010.88	8,594.17	8,416.71
Marale	POLICARPO BONILLA	VALLECITO	Maestro/a	12,472.39	2,960.48	9,511.91
Marale	POLICARPO BONILLA	VALLECITO	Maestro/a	.00	.00	.00
Marale	PEDRO PASCUAL AMAYA	LAS CASITAS	Maestro/a	17,819.39	8,559.35	9,260.04
Marale	PEDRO PASCUAL AMAYA	LAS CASITAS	Maestro/a	23,349.53	4,257.59	19,091.94
Marale	MARCO A SOTO	EL PARAISO	Maestro/a	16,202.35	11,824.81	4,377.54
Marale	MARCO A SOTO	EL PARAISO	Maestro/a	16,202.35	7,770.20	8,432.15
Marale	MARCO A SOTO	EL PARAISO	Maestro/a	15,393.84	1,843.22	13,550.62
Marale	MARCO A SOTO	EL PARAISO	Maestro/a	.00	.00	.00
Marale	MANUEL DE JESUS SUBIRANA	LAS LAGUNAS	Maestro/a	17,010.88	9,277.69	7,733.19
Marale	MANUEL DE JESUS SUBIRANA	LAS LAGUNAS	Maestro/a	17,010.88	4,898.56	12,112.32
Marale	MANUEL DE JESUS SUBIRANA	LAS LAGUNAS	Maestro/a	.00	.00	.00
Marale	LANDA REYES	MARALE	Maestro/a	21,053.46	15,902.72	5,150.74
Marale	LANDA REYES	MARALE	Maestro/a	24,312.98	10,785.05	13,527.93
Marale	LANDA REYES	MARALE	Maestro/a	32,736.05	10,226.73	22,509.32



**Reporte de planillas Docentes, Mes de Mayo Departamento de Francisco Morazan**

<u>Municipio</u>	<u>Centro Educativo</u>	<u>Dirección del Centro</u>	<u>Cargo</u>	<u>Sueldo Bruto</u>	<u>Deducciones</u>	<u>Sueldo Neto</u>
Marale	LANDA REYES	MARALE	Maestro/a	17,819.39	7,549.85	10,269.54
Marale	LANDA REYES	MARALE	Maestro/a	21,053.46	7,091.73	13,961.73
Marale	LANDA REYES	MARALE	Maestro/a	18,627.91	6,964.26	11,663.65
Marale	LANDA REYES	MARALE	Maestro/a	18,627.91	5,379.66	13,248.25
Marale	LANDA REYES	MARALE	Maestro/a	21,053.46	5,027.62	16,025.84
Marale	LANDA REYES	MARALE	Maestro/a	20,244.94	4,184.07	16,060.87
Marale	LANDA REYES	MARALE	Maestro/a	15,393.84	2,293.20	13,100.64
Marale	LANDA REYES	MARALE	Maestro/a	15,393.84	1,444.22	13,949.62
Marale	LANDA REYES	MARALE	Maestro/a	.00	.00	.00
Marale	JUAN LINDO	RIO DEL CACAO	Maestro/a	17,010.88	6,975.42	10,035.46
Marale	JUAN LINDO	RIO DEL CACAO	Maestro/a	.00	.00	.00
Marale	JOSE DE LA ROSA RODRIGUEZ	ALDEA LA ESPERANZA	Maestro/a	20,244.94	15,663.94	4,581.00
Marale	JOSE DE LA ROSA RODRIGUEZ	ALDEA LA ESPERANZA	Maestro/a	17,819.39	11,051.32	6,768.07
Marale	JOSE DE LA ROSA RODRIGUEZ	ALDEA LA ESPERANZA	Maestro/a	19,436.42	9,364.07	10,072.35
Marale	JOSE DE LA ROSA RODRIGUEZ	ALDEA LA ESPERANZA	Maestro/a	.00	.00	.00
Marale	LANDA REYES	MARALE	Maestro/a	19,436.42	6,301.85	13,134.57
Marale	JOSE CECILIO DEL VALLE	EL CARRIZAL	Subdirector/a Pre-escolar / Primaria / Basico	17,819.39	9,781.13	8,038.26
Marale	JOSE CECILIO DEL VALLE	EL CARRIZAL	Subdirector/a Pre-escolar / Primaria / Basico	.00	.00	.00
Marale	JOSE CECILIO DEL VALLE	EL CARRIZAL	Maestro/a	18,627.91	5,570.82	13,057.09
Marale	LANDA REYES	MARALE	Maestro/a	21,861.96	8,688.26	13,173.70
Marale	JOSE CECILIO DEL VALLE	EL CARRIZAL	Maestro/a	20,244.94	2,434.75	17,810.19
Marale	JOSE CECILIO DEL VALLE	EL CARRIZAL	Maestro/a	.00	.00	.00
Marale	JDN ADALMA GONZALES	NUEVOS PLANES	Maestro/a	18,627.91	13,657.30	4,970.61
Marale	LANDA REYES	MARALE	Maestro/a	18,627.91	17,843.99	783.92

**Reporte de planillas Docentes, Mes de Mayo Departamento de Francisco Morazan**

<u>Municipio</u>	<u>Centro Educativo</u>	<u>Dirección del Centro</u>	<u>Cargo</u>	<u>Sueldo Bruto</u>	<u>Deducciones</u>	<u>Sueldo Neto</u>
Marale	JDN ADALMA GONZALES	NUEVOS PLANES	Maestro/a	15,393.84	1,838.77	13,555.07
Marale	JDN ADALMA GONZALES	NUEVOS PLANES	Maestro/a	.00	.00	.00
Marale	Jardin de Niños. XIOMARA DE ZELAYA	Aldea Las Casitas	Maestro/a	15,393.84	5,444.22	9,949.62
Marale	Jardin de Niños. XIOMARA DE ZELAYA	Aldea Las Casitas	Maestro/a	.00	.00	.00
Marale	FRANCISCO MORAZAN	SIALE	Maestro/a	14,337.37	12,533.52	1,803.85
Marale	FRANCISCO MORAZAN	SIALE	Maestro/a	21,861.97	5,122.53	16,739.44
Marale	FRANCISCO MORAZAN	SIALE	Maestro/a	.00	.00	.00
Marale	PEDRO PASCUAL AMAYA	LAS CASITAS	Maestro/a	.00	.00	.00
Marale	ESCUELA RURAL LEMPIRA	ALDEA PLAYA GRANDE	Maestro/a	21,861.96	15,708.22	6,153.74
Marale	ESCUELA RURAL LEMPIRA	ALDEA PLAYA GRANDE	Maestro/a	14,089.43	10,829.85	3,259.58
Marale	ESCUELA RURAL LEMPIRA	ALDEA PLAYA GRANDE	Maestro/a	.00	.00	.00
Marale	POLICARPO BONILLA	VALLECITO	Maestro/a	15,393.84	2,293.20	13,100.64
Marale	ESCUELA RAUL SALDIVAR	COMUNIDAD DE PLANES	Maestro/a	18,627.91	13,715.43	4,912.48
Marale	ESCUELA RAUL SALDIVAR	COMUNIDAD DE PLANES	Maestro/a	13,528.86	8,808.07	4,720.79
Marale	ESCUELA RAUL SALDIVAR	COMUNIDAD DE PLANES	Maestro/a	18,627.91	5,533.08	13,094.83
Marale	RAUL SALDIVAR	LOS PLANES	Maestro/a	17,010.88	10,688.70	6,322.18
Marale	ESCUELA RAUL SALDIVAR	COMUNIDAD DE PLANES	Maestro/a	18,627.91	3,052.92	15,574.99
Marale	ESCUELA RAUL SALDIVAR	COMUNIDAD DE PLANES	Maestro/a	.00	.00	.00
Marale	EBENEZER	MARALE	Maestro/a	15,706.46	10,424.45	5,282.01
Marale	EBENEZER	MARALE	Maestro/a	18,627.91	7,026.55	11,601.36
Marale	EBENEZER	MARALE	Maestro/a	.00	.00	.00
Marale	DIONISIO DE HERRERA	RODEO DE PACAYA	Maestro/a	18,627.91	8,427.03	10,200.88
Marale	DIONISIO DE HERRERA	RODEO DE PACAYA	Maestro/a	.00	.00	.00
Marale	ROBERTO SUAZO CORDOVA	EL PANAL	Maestro/a	17,819.39	11,663.99	6,155.40

**Reporte de planillas Docentes, Mes de Mayo Departamento de Francisco Morazan**


<u>Municipio</u>	<u>Centro Educativo</u>	<u>Dirección del Centro</u>	<u>Cargo</u>	<u>Sueldo Bruto</u>	<u>Deducciones</u>	<u>Sueldo Neto</u>
Marale	DIONISIO DE HERRERA	PINEDA	Maestro/a	17,819.39	11,749.95	6,069.44
Marale	DIONISIO DE HERRERA	PINEDA	Maestro/a	11,663.88	8,690.23	2,973.65
Marale	DIONISIO DE HERRERA	PINEDA	Maestro/a	13,528.86	2,898.02	10,630.84
Marale	SIMON BOLIVAR	BO TONCONTIN MARALE	Maestro/a	.00	.00	.00
Marale	DIONISIO DE HERRERA	PINEDA	Maestro/a	.00	.00	.00
Marale	DIONISIO DE HERRERA	LA UNION	Maestro/a	14,337.37	12,415.49	1,921.88
Marale	DIONISIO DE HERRERA	LA UNION	Maestro/a	.00	.00	.00
Marale	SIMON BOLIVAR	BO TONCONTIN MARALE	Maestro/a	13,033.86	1,699.29	11,334.57
Marale	CONSTITUCION 1981	CASERIO EL DERRUMBE	Maestro/a	19,436.42	11,521.15	7,915.27
Marale	CONSTITUCION 1981	CASERIO EL DERRUMBE	Maestro/a	17,010.88	9,428.24	7,582.64
Marale	CONSTITUCION 1981	CASERIO EL DERRUMBE	Maestro/a	17,010.88	2,623.56	14,387.32
Marale	CONSTITUCION 1981	CASERIO EL DERRUMBE	Maestro/a	.00	.00	.00
Marale	CENTRO DE EDUCACION BASICA RAUL SALDIVAR	Comunidad de Planes	Medio. Profesor/a Ciclo Comun	11,663.88	1,589.69	10,074.19
Marale	CENTRO DE EDUCACION BASICA RAUL SALDIVAR	Comunidad de Planes	Medio. Profesor/a Ciclo Comun	.00	.00	.00
Marale	CENTRO DE EDUCACION BASICA RAUL SALDIVAR	Comunidad de Planes	Maestro/a	32,736.05	10,226.73	22,509.32
Marale	SIMON BOLIVAR	BO TONCONTIN MARALE	Maestro/a	10,262.56	6,361.07	3,901.49
Marale	CENTRO DE EDUCACION BASICA RAUL SALDIVAR	Comunidad de Planes	Maestro/a	13,636.71	1,352.97	12,283.74
Marale	CENTRO DE EDUCACION BASICA RAUL SALDIVAR	Comunidad de Planes	Maestro/a	12,828.20	1,288.29	11,539.91
Marale	CENTRO DE EDUCACION BASICA RAUL SALDIVAR	Comunidad de Planes	Maestro/a	.00	.00	.00
Marale	SIMON BOLIVAR	BO TONCONTIN MARALE	Maestro/a	26,424.06	12,823.39	13,600.67
Marale	C.E.B"JOSE DE LA ROSA RODRIGUEZ"	Aldea La Esperanza	Medio. Profesor/a Ciclo Comun	13,636.71	2,752.97	10,883.74
Marale	C.E.B"JOSE DE LA ROSA RODRIGUEZ"	Aldea La Esperanza	Medio. Profesor/a Ciclo Comun	14,445.24	1,668.33	12,776.91
Marale	C.E.B"JOSE DE LA ROSA RODRIGUEZ"	Aldea La Esperanza	Medio. Profesor/a Ciclo Comun	12,828.20	1,633.52	11,194.68
Marale	SIMON BOLIVAR	BO TONCONTIN MARALE	Medio. Profesor/a Ciclo Comun	21,919.76	3,019.31	18,900.45

**Reporte de planillas Docentes, Mes de Mayo Departamento de Francisco Morazan**

<u>Municipio</u>	<u>Centro Educativo</u>	<u>Dirección del Centro</u>	<u>Cargo</u>	<u>Sueldo Bruto</u>	<u>Deducciones</u>	<u>Sueldo Neto</u>
Marale	C.E.B"JOSE DE LA ROSA RODRIGUEZ"	Aldea La Esperanza	Medio. Profesor/a Ciclo Comun	.00	.00	.00
Marale	ARTURO HUMBERTO CRUZ	LA SABANA	Maestro/a	18,627.91	8,248.97	10,378.94
Marale	ARTURO HUMBERTO CRUZ	LA SABANA	Maestro/a	.00	.00	.00
Marale	ALDEA GUAIMA / ESC RURAL		Maestro/a	17,819.39	10,958.07	6,861.32
Marale	ALDEA GUAIMA / ESC RURAL		Maestro/a	17,010.88	7,586.18	9,424.70
Marale	ALDEA GUAIMA / ESC RURAL		Maestro/a	.00	.00	.00
Marale	ALDEA EL TABLON /		Maestro/a	19,436.42	9,005.41	10,431.01
Marale	SIMON BOLIVAR	BO TONCONTIN MARALE	Subdirector/a de Media	26,424.06	12,823.39	13,600.67
Marale	ALDEA EL TABLON /		Maestro/a	.00	.00	.00
Marale	ALDEA EL ENSIMAL / ESC RURAL		Maestro/a	19,436.42	16,737.51	2,698.91
Marale	ALDEA EL ENSIMAL / ESC RURAL		Maestro/a	.00	.00	.00
Nueva Armenia	RIVALDO OYUELA	EL JUNQUILO	Maestro/a	14,897.95	13,359.55	1,538.40
Nueva Armenia	RIVALDO OYUELA	EL JUNQUILO	Maestro/a	.00	.00	.00
Nueva Armenia	REPUBLICA DE HONDURAS	LOS ALGODONES	Maestro/a	11,663.88	3,540.37	8,123.51
Nueva Armenia	REPUBLICA DE HONDURAS	LOS ALGODONES	Maestro/a	.00	.00	.00
Nueva Armenia	REPUBLICA DE GUATEMALA	SAN ANTOÑITO	Maestro/a	11,663.88	1,939.37	9,724.51
Nueva Armenia	RENE AGUILAR	NUEVA ARMENIA	Subdirector/a de Media	28,960.70	28,209.17	751.53
Nueva Armenia	RENE AGUILAR	NUEVA ARMENIA	Subdirector/a de Media	.00	.00	.00
Nueva Armenia	RENE AGUILAR	NUEVA ARMENIA	Secretario	19,198.45	9,146.17	10,052.28
Nueva Armenia	RENE AGUILAR	NUEVA ARMENIA	Maestro/a	16,202.35	10,659.09	5,543.26
Nueva Armenia	RENE AGUILAR	NUEVA ARMENIA	Maestro/a	10,690.17	5,677.95	5,012.22
Nueva Armenia	RENE AGUILAR	NUEVA ARMENIA	Maestro/a	14,872.85	4,030.10	10,842.75
Nueva Armenia	RENE AGUILAR	NUEVA ARMENIA	Maestro/a	29,094.30	3,225.74	25,868.56
Nueva Armenia	RENE AGUILAR	NUEVA ARMENIA	Maestro/a	14,538.63	1,774.80	12,763.83

**Reporte de planillas Docentes, Mes de Mayo Departamento de Francisco Morazan**

<u>Municipio</u>	<u>Centro Educativo</u>	<u>Dirección del Centro</u>	<u>Cargo</u>	<u>Sueldo Bruto</u>	<u>Deducciones</u>	<u>Sueldo Neto</u>
Nueva Armenia	RENE AGUILAR	NUEVA ARMENIA	Maestro/a	15,774.74	1,674.01	14,100.73
Nueva Armenia	RENE AGUILAR	NUEVA ARMENIA	Maestro/a	11,545.38	1,136.35	10,409.03
Nueva Armenia	RENE AGUILAR	NUEVA ARMENIA	Director/a de Media	23,517.22	20,451.39	3,065.83
Nueva Armenia	RENE AGUILAR	NUEVA ARMENIA	Director/a de Media	.00	.00	.00
Nueva Armenia	RENE AGUILAR	NUEVA ARMENIA	CONSEJERO DE ESTUDIANTES	20,115.60	9,779.14	10,336.46
Nueva Armenia	RENE AGUILAR	NUEVA ARMENIA	ASISTENTE DE ORIENTACION	18,498.56	2,140.91	16,357.65
Nueva Armenia	RENE AGUILAR	NUEVA ARMENIA	ASISTENTE DE ORIENTACION	.00	.00	.00
Nueva Armenia	RENE AGUILAR	NUEVA ARMENIA	ASISTENTE DE LABORATORIO	17,690.05	2,022.46	15,667.59
Nueva Armenia	RENE AGUILAR	NUEVA ARMENIA	ASISTENTE DE LABORATORIO	.00	.00	.00
Nueva Armenia	RAMON ROSA	ADURASTA	Maestro/a	13,528.86	1,689.57	11,839.29
Nueva Armenia	RAMON ROSA	ADURASTA	Maestro/a	.00	.00	.00
Nueva Armenia	NUEVO ROSARIO	SALULICA	Maestro/a	16,202.35	3,130.74	13,071.61
Nueva Armenia	NUEVO ROSARIO	SALULICA	Maestro/a	15,393.84	1,943.22	13,450.62
Nueva Armenia	NUEVO ROSARIO	SALULICA	Maestro/a	.00	.00	.00
Nueva Armenia	MIGUEL MORAZAN	NUEVA ARMENIA BO EL CENTRO	Maestro/a	19,436.42	13,748.48	5,687.94
Nueva Armenia	MIGUEL MORAZAN	NUEVA ARMENIA BO EL CENTRO	Maestro/a	18,379.96	9,418.62	8,961.34
Nueva Armenia	MIGUEL MORAZAN	NUEVA ARMENIA BO EL CENTRO	Maestro/a	22,570.75	7,026.28	15,544.47
Nueva Armenia	MIGUEL MORAZAN	NUEVA ARMENIA BO EL CENTRO	Maestro/a	16,202.35	6,400.88	9,801.47
Nueva Armenia	MIGUEL MORAZAN	NUEVA ARMENIA BO EL CENTRO	Maestro/a	.00	.00	.00
Nueva Armenia	RENE AGUILAR	NUEVA ARMENIA	CONSEJERO DE ESTUDIANTES	.00	.00	.00
Nueva Armenia	MARCO AURELIO SOTO	BARAJANA	Maestro/a	20,244.94	13,729.11	6,515.83
Nueva Armenia	MARCO AURELIO SOTO	BARAJANA	Maestro/a	.00	.00	.00
Nueva Armenia	LAS AMERICAS	CUESTA CHIQUITA	Maestro/a	15,393.84	3,515.69	11,878.15
Nueva Armenia	RENE AGUILAR	NUEVA ARMENIA	Maestro/a	.00	.00	.00



### Reporte de planillas Docentes, Mes de Mayo Departamento de Francisco Morazan

<u>Municipio</u>	<u>Centro Educativo</u>	<u>Dirección del Centro</u>	<u>Cargo</u>	<u>Sueldo Bruto</u>	<u>Deducciones</u>	<u>Sueldo Neto</u>
Nueva Armenia	LAS AMERICAS	CUESTA CHIQUITA	Maestro/a	17,010.88	1,622.90	15,387.98
Nueva Armenia	LAS AMERICAS	CUESTA CHIQUITA	Maestro/a	.00	.00	.00
Nueva Armenia	JOHN F. KENNEDY	EL PLATANAR	Maestro/a	16,202.35	13,609.29	2,593.06
Nueva Armenia	JOHN F. KENNEDY	EL PLATANAR	Maestro/a	17,819.39	11,483.83	6,335.56
Nueva Armenia	JOHN F. KENNEDY	EL PLATANAR	Maestro/a	.00	.00	.00
Nueva Armenia	FRANCISCO SOLANO LOPEZ	RIO GRANDE	Maestro/a	16,202.35	10,567.77	5,634.58
Nueva Armenia	FRANCISCO SOLANO LOPEZ	RIO GRANDE	Maestro/a	12,472.39	5,194.79	7,277.60
Nueva Armenia	RENE AGUILAR	NUEVA ARMENIA	Secretario	.00	.00	.00
Nueva Armenia	FRANCISCO SOLANO LOPEZ	RIO GRANDE	Maestro/a	.00	.00	.00
Nueva Armenia	EFRAIN RECONCO MURILLO	SABANA LARGA	Maestro/a	11,663.88	1,589.69	10,074.19
Nueva Armenia	EFRAIN RECONCO MURILLO	SABANA LARGA	Maestro/a	.00	.00	.00
Nueva Armenia	REPUBLICA DE GUATEMALA	SAN ANTOÑITO	Maestro/a	.00	.00	.00
Nueva Armenia	BERNARDO GALINDO	LAS PALOMAS	Maestro/a	11,663.88	9,323.22	2,340.66
Nueva Armenia	BERNARDO GALINDO	LAS PALOMAS	Maestro/a	.00	.00	.00
Nueva Armenia	15 DE SEPTIEMBRE	LA PIDUELAS	Maestro/a	15,145.90	10,059.33	5,086.57
Nueva Armenia	REPUBLICA DE HONDURAS	LOS ALGODONES	Maestro/a	21,861.97	10,954.61	10,907.36
Nueva Armenia	15 DE SEPTIEMBRE	LA PIDUELAS	Maestro/a	17,819.39	7,472.23	10,347.16
Nueva Armenia	15 DE SEPTIEMBRE	LA PIDUELAS	Maestro/a	11,663.88	4,795.82	6,868.06
Nueva Armenia	15 DE SEPTIEMBRE	LA PIDUELAS	Maestro/a	.00	.00	.00
Ojojona	TIERRA DE PROMISION	GUERISNE	Maestro/a	17,571.44	11,341.30	6,230.14
Ojojona	TIERRA DE PROMISION	GUERISNE	Maestro/a	11,663.88	1,540.37	10,123.51
Ojojona	TIERRA DE PROMISION	GUERISNE	Maestro/a	.00	.00	.00
Ojojona	TEOFILO MARTEL	OJOJONA	Maestro/a	13,280.92	11,718.81	1,562.11
Ojojona	TEOFILO MARTEL	OJOJONA	Maestro/a	26,588.09	7,284.61	19,303.48

**Reporte de planillas Docentes, Mes de Mayo Departamento de Francisco Morazan**

<u>Municipio</u>	<u>Centro Educativo</u>	<u>Dirección del Centro</u>	<u>Cargo</u>	<u>Sueldo Bruto</u>	<u>Deducciones</u>	<u>Sueldo Neto</u>
Ojojona	TEOFILO MARTEL	OJOJONA	Maestro/a	.00	.00	.00
Ojojona	RUBEN DARIO	COFRADIA	Maestro/a	19,619.58	13,148.02	6,471.56
Ojojona	RUBEN DARIO	COFRADIA	Maestro/a	17,010.88	12,546.20	4,464.68
Ojojona	RUBEN DARIO	COFRADIA	Maestro/a	19,223.20	1,750.57	17,472.63
Ojojona	RUBEN DARIO	COFRADIA	Maestro/a	.00	.00	.00
Ojojona	REPUBLICA DE HONDURAS	EL JICARO, OJOJONA	Maestro/a	.00	.00	.00
Ojojona	REINA ISABEL II	LAS CENICERAS	Maestro/a	11,663.88	4,635.56	7,028.32
Ojojona	REINA ISABEL II	LAS CENICERAS	Maestro/a	.00	.00	.00
Ojojona	RAFAEL PINEDA PONCE	EL CIRCULO	Maestro/a	17,323.48	9,254.77	8,068.71
Ojojona	RAFAEL PINEDA PONCE	EL CIRCULO	Maestro/a	.00	.00	.00
Ojojona	RAFAEL MARTINEZ SIERRA	EL AGUACATAL	Medio. Profesor/a Ciclo Comun	21,394.82	3,425.75	17,969.07
Ojojona	RAFAEL MARTINEZ SIERRA	EL AGUACATAL	Maestro/a	21,838.94	18,437.94	3,401.00
Ojojona	RAFAEL MARTINEZ SIERRA	EL AGUACATAL	Maestro/a	17,819.39	15,234.67	2,584.72
Ojojona	RAFAEL MARTINEZ SIERRA	EL AGUACATAL	Maestro/a	14,089.43	11,206.93	2,882.50
Ojojona	RAFAEL MARTINEZ SIERRA	EL AGUACATAL	Maestro/a	18,627.91	10,845.69	7,782.22
Ojojona	RAFAEL MARTINEZ SIERRA	EL AGUACATAL	Maestro/a	14,089.43	9,182.56	4,906.87
Ojojona	RAFAEL MARTINEZ SIERRA	EL AGUACATAL	Maestro/a	11,663.88	4,992.81	6,671.07
Ojojona	RAFAEL MARTINEZ SIERRA	EL AGUACATAL	Maestro/a	21,394.82	3,425.75	17,969.07
Ojojona	PABLO ZELAYA SIERRA	EL LLANO	Maestro/a	20,370.13	19,824.63	545.50
Ojojona	PABLO ZELAYA SIERRA	EL LLANO	Maestro/a	20,244.94	17,539.01	2,705.93
Ojojona	PABLO ZELAYA SIERRA	EL LLANO	Maestro/a	17,819.39	16,846.28	973.11
Ojojona	PABLO ZELAYA SIERRA	EL LLANO	Maestro/a	18,627.91	15,194.80	3,433.11
Ojojona	PABLO ZELAYA SIERRA	EL LLANO	Maestro/a	24,438.31	14,912.72	9,525.59
Ojojona	PABLO ZELAYA SIERRA	EL LLANO	Maestro/a	18,627.91	13,158.84	5,469.07

**Reporte de planillas Docentes, Mes de Mayo Departamento de Francisco Morazan**

<u>Municipio</u>	<u>Centro Educativo</u>	<u>Dirección del Centro</u>	<u>Cargo</u>	<u>Sueldo Bruto</u>	<u>Deducciones</u>	<u>Sueldo Neto</u>
Ojojona	PABLO ZELAYA SIERRA	EL LLANO	Maestro/a	18,627.91	12,017.62	6,610.29
Ojojona	PABLO ZELAYA SIERRA	EL LLANO	Maestro/a	17,010.88	11,955.09	5,055.79
Ojojona	PABLO ZELAYA SIERRA	EL LLANO	Maestro/a	17,819.39	11,884.92	5,934.47
Ojojona	PABLO ZELAYA SIERRA	EL LLANO	Maestro/a	18,627.91	11,545.27	7,082.64
Ojojona	PABLO ZELAYA SIERRA	EL LLANO	Maestro/a	18,627.91	11,538.29	7,089.62
Ojojona	PABLO ZELAYA SIERRA	EL LLANO	Maestro/a	21,407.85	11,384.35	10,023.50
Ojojona	PABLO ZELAYA SIERRA	EL LLANO	Maestro/a	20,244.94	10,004.71	10,240.23
Ojojona	PABLO ZELAYA SIERRA	EL LLANO	Maestro/a	18,132.01	8,323.76	9,808.25
Ojojona	PABLO ZELAYA SIERRA	EL LLANO	Maestro/a	17,571.44	7,675.80	9,895.64
Ojojona	PABLO ZELAYA SIERRA	EL LLANO	Maestro/a	18,132.01	7,581.03	10,550.98
Ojojona	PABLO ZELAYA SIERRA	EL LLANO	Maestro/a	16,514.98	3,769.31	12,745.67
Ojojona	PABLO ZELAYA SIERRA	EL LLANO	Maestro/a	.00	.00	.00
Ojojona	NAPOLEON ARIAS CRISTALES	EL POTRERITO	Maestro/a	13,528.86	3,971.64	9,557.22
Ojojona	MANUEL DE JESUS SUBIRANA	TRINIDAD DE QUEBRADA	Maestro/a	20,244.94	10,368.58	9,876.36
Ojojona	MANUEL DE JESUS SUBIRANA	TRINIDAD DE QUEBRADA	Maestro/a	14,445.24	3,917.34	10,527.90
Ojojona	MANUEL DE JESUS SUBIRANA	TRINIDAD DE QUEBRADA	Maestro/a	17,010.88	1,573.58	15,437.30
Ojojona	MANUEL DE JESUS SUBIRANA	TRINIDAD DE QUEBRADA	Maestro/a	.00	.00	.00
Ojojona	MAESTRA PURA	EL GUAYABAL	Maestro/a	14,089.43	12,780.59	1,308.84
Ojojona	MAESTRA PURA	EL GUAYABAL	Maestro/a	.00	.00	.00
Ojojona	LEMPIRA	GUASUCARAN	Maestro/a	14,089.43	10,704.65	3,384.78
Ojojona	LEMPIRA	GUASUCARAN	Maestro/a	.00	.00	.00
Ojojona	JUAN RAMON MOLINA	EL LLANO	Maestro/a	16,202.35	8,956.73	7,245.62
Ojojona	JUAN RAMON MOLINA	EL LLANO	Maestro/a	.00	.00	.00
Ojojona	JUAN LINDO	SANTA CRUZ	Subdirector/a Pre-escolar / Primaria / Basico	.00	.00	.00



**Reporte de planillas Docentes, Mes de Mayo Departamento de Francisco Morazan**

<u>Municipio</u>	<u>Centro Educativo</u>	<u>Dirección del Centro</u>	<u>Cargo</u>	<u>Sueldo Bruto</u>	<u>Deducciones</u>	<u>Sueldo Neto</u>
Ojojona	JUAN LINDO	SANTA CRUZ	Maestro/a	11,663.88	1,645.82	10,018.06
Ojojona	JUAN LINDO	SANTA CRUZ	Maestro/a	11,663.88	1,540.37	10,123.51
Ojojona	JOSE TRINIDAD REYES	LA CIENEGA	Maestro/a	21,053.46	17,370.41	3,683.05
Ojojona	JOSE TRINIDAD REYES	LA CIENEGA	Maestro/a	11,663.88	1,145.82	10,518.06
Ojojona	JOSE TRINIDAD REYES	LA CIENEGA	Maestro/a	.00	.00	.00
Ojojona	JOSE MARI GONZALES	ARAGUA	Maestro/a	18,379.96	13,763.47	4,616.49
Ojojona	JOSE MARI GONZALES	ARAGUA	Maestro/a	17,323.50	13,338.75	3,984.75
Ojojona	JOSE MARI GONZALES	ARAGUA	Maestro/a	.00	.00	.00
Ojojona	JOSE FILIBERTO GONZALEZ	OJOJONA	Maestro/a	13,528.86	3,215.02	10,313.84
Ojojona	JOHN F. KENNEDY	SURCOS DE CAÑA	Maestro/a	18,627.91	14,040.75	4,587.16
Ojojona	JOHN F. KENNEDY	SURCOS DE CAÑA	Maestro/a	15,393.84	1,444.22	13,949.62
Ojojona	JOHN F. KENNEDY	SURCOS DE CAÑA	Maestro/a	.00	.00	.00
Ojojona	J.N. FARO INFANTIL	OJOJONA	Maestro/a	19,436.42	4,517.60	14,918.82
Ojojona	J.N. FARO INFANTIL	OJOJONA	Maestro/a	11,663.88	1,540.37	10,123.51
Ojojona	J.N. FARO INFANTIL	OJOJONA	Maestro/a	.00	.00	.00
Ojojona	J.N. CARRUZEL INFANTIL	GUASUCARAN	Maestro/a	11,663.88	1,145.82	10,518.06
Ojojona	J.N. CARRUZEL INFANTIL	GUASUCARAN	Maestro/a	.00	.00	.00
Ojojona	J.N. ALAS DE AGUILA	SANTA CRUZ	Maestro/a	17,819.39	12,091.34	5,728.05
Ojojona	J.N. ALAS DE AGUILA	SANTA CRUZ	Maestro/a	15,393.84	2,237.77	13,156.07
Ojojona	J.N. ALAS DE AGUILA	SANTA CRUZ	Maestro/a	15,393.84	1,838.77	13,555.07
Ojojona	J.N. ALAS DE AGUILA	SANTA CRUZ	Maestro/a	.00	.00	.00
Ojojona	INSTITUTO SAN JUAN DE OJOJONA	OJOJONA, COLONIA	Subdirector/a de Media	38,991.69	29,890.24	9,101.45
Ojojona	INSTITUTO SAN JUAN DE OJOJONA	OJOJONA, COLONIA	Subdirector/a de Media	.00	.00	.00
Ojojona	JOSE FILIBERTO GONZALEZ	OJOJONA	Maestro/a	.00	.00	.00

**Reporte de planillas Docentes, Mes de Mayo Departamento de Francisco Morazan**

<u>Municipio</u>	<u>Centro Educativo</u>	<u>Dirección del Centro</u>	<u>Cargo</u>	<u>Sueldo Bruto</u>	<u>Deducciones</u>	<u>Sueldo Neto</u>
Ojojona	INSTITUTO SAN JUAN DE OJOJONA	OJOJONA, COLONIA	Secretario	34,840.25	26,578.90	8,261.35
Ojojona	INSTITUTO SAN JUAN DE OJOJONA	OJOJONA, COLONIA	Secretario	.00	.00	.00
Ojojona	INSTITUTO SAN JUAN DE OJOJONA	OJOJONA, COLONIA	Medio. Profesor/a Ciclo Comun	28,663.37	23,923.91	4,739.46
Ojojona	INSTITUTO SAN JUAN DE OJOJONA	OJOJONA, COLONIA	Medio. Profesor/a Ciclo Comun	15,774.75	14,723.14	1,051.61
Ojojona	INSTITUTO SAN JUAN DE OJOJONA	OJOJONA, COLONIA	Medio. Profesor/a Ciclo Comun	18,845.59	14,490.99	4,354.60
Ojojona	INSTITUTO SAN JUAN DE OJOJONA	OJOJONA, COLONIA	Medio. Profesor/a Ciclo Comun	14,538.63	13,099.32	1,439.31
Ojojona	INSTITUTO SAN JUAN DE OJOJONA	OJOJONA, COLONIA	Medio. Profesor/a Ciclo Comun	22,999.26	2,931.96	20,067.30
Ojojona	JUAN LINDO	SANTA CRUZ	Maestro/a	.00	.00	.00
Ojojona	INSTITUTO SAN JUAN DE OJOJONA	OJOJONA, COLONIA	Medio. Profesor/a Ciclo Comun	12,828.19	1,717.10	11,111.09
Ojojona	INSTITUTO SAN JUAN DE OJOJONA	OJOJONA, COLONIA	Medio. Profesor/a Ciclo Comun	14,538.63	1,375.80	13,162.83
Ojojona	INSTITUTO SAN JUAN DE OJOJONA	OJOJONA, COLONIA	Medio. Profesor/a Ciclo Comun	9,407.34	965.30	8,442.04
Ojojona	JUAN LINDO	SANTA CRUZ	Subdirector/a Pre-escolar / Primaria / Basico	17,010.88	5,639.75	11,371.13
Ojojona	INSTITUTO SAN JUAN DE OJOJONA	OJOJONA, COLONIA	Medio. Profesor/a Ciclo Comun	.00	.00	.00
Ojojona	INSTITUTO SAN JUAN DE OJOJONA	OJOJONA, COLONIA	Maestro/a	33,461.18	32,040.15	1,421.03
Ojojona	INSTITUTO SAN JUAN DE OJOJONA	OJOJONA, COLONIA	Maestro/a	32,652.64	29,692.88	2,959.76
Ojojona	LEMPIRA	GUASUCARAN	Maestro/a	11,663.88	5,201.04	6,462.84
Ojojona	INSTITUTO SAN JUAN DE OJOJONA	OJOJONA, COLONIA	Maestro/a	29,989.85	26,735.24	3,254.61
Ojojona	INSTITUTO SAN JUAN DE OJOJONA	OJOJONA, COLONIA	Maestro/a	34,840.25	26,578.90	8,261.35
Ojojona	INSTITUTO SAN JUAN DE OJOJONA	OJOJONA, COLONIA	Maestro/a	28,663.37	23,923.91	4,739.46
Ojojona	INSTITUTO SAN JUAN DE OJOJONA	OJOJONA, COLONIA	Maestro/a	24,971.19	22,822.39	2,148.80
Ojojona	INSTITUTO SAN JUAN DE OJOJONA	OJOJONA, COLONIA	Maestro/a	27,772.32	22,306.31	5,466.01
Ojojona	INSTITUTO SAN JUAN DE OJOJONA	OJOJONA, COLONIA	Maestro/a	30,711.31	20,896.37	9,814.94
Ojojona	INSTITUTO SAN JUAN DE OJOJONA	OJOJONA, COLONIA	Maestro/a	21,542.16	18,145.58	3,396.58
Ojojona	NAPOLEON ARIAS CRISTALES	EL POTRERITO	Maestro/a	.00	.00	.00

**Reporte de planillas Docentes, Mes de Mayo Departamento de Francisco Morazan**

<u>Municipio</u>	<u>Centro Educativo</u>	<u>Dirección del Centro</u>	<u>Cargo</u>	<u>Sueldo Bruto</u>	<u>Deducciones</u>	<u>Sueldo Neto</u>
Ojojona	INSTITUTO SAN JUAN DE OJOJONA	OJOJONA, COLONIA	Maestro/a	18,467.99	16,825.17	1,642.82
Ojojona	INSTITUTO SAN JUAN DE OJOJONA	OJOJONA, COLONIA	Maestro/a	15,774.75	14,723.14	1,051.61
Ojojona	INSTITUTO SAN JUAN DE OJOJONA	OJOJONA, COLONIA	Maestro/a	28,689.45	14,515.48	14,173.97
Ojojona	PABLO ZELAYA SIERRA	EL LLANO	Maestro/a	11,663.88	4,539.44	7,124.44
Ojojona	INSTITUTO SAN JUAN DE OJOJONA	OJOJONA, COLONIA	Maestro/a	18,845.59	14,490.99	4,354.60
Ojojona	INSTITUTO SAN JUAN DE OJOJONA	OJOJONA, COLONIA	Maestro/a	34,647.30	14,095.12	20,552.18
Ojojona	INSTITUTO SAN JUAN DE OJOJONA	OJOJONA, COLONIA	Maestro/a	14,538.63	13,099.32	1,439.31
Ojojona	PABLO ZELAYA SIERRA	EL LLANO	Maestro/a	20,244.94	9,237.72	11,007.22
Ojojona	INSTITUTO SAN JUAN DE OJOJONA	OJOJONA, COLONIA	Maestro/a	17,010.88	12,764.45	4,246.43
Ojojona	INSTITUTO SAN JUAN DE OJOJONA	OJOJONA, COLONIA	Maestro/a	25,833.01	12,267.56	13,565.45
Ojojona	INSTITUTO SAN JUAN DE OJOJONA	OJOJONA, COLONIA	Maestro/a	13,543.30	10,823.99	2,719.31
Ojojona	INSTITUTO SAN JUAN DE OJOJONA	OJOJONA, COLONIA	Maestro/a	15,393.84	9,480.03	5,913.81
Ojojona	INSTITUTO SAN JUAN DE OJOJONA	OJOJONA, COLONIA	Maestro/a	22,244.05	8,585.16	13,658.89
Ojojona	INSTITUTO SAN JUAN DE OJOJONA	OJOJONA, COLONIA	Maestro/a	12,688.11	6,607.89	6,080.22
Ojojona	INSTITUTO SAN JUAN DE OJOJONA	OJOJONA, COLONIA	Maestro/a	9,407.35	3,849.42	5,557.93
Ojojona	PABLO ZELAYA SIERRA	EL LLANO	Maestro/a	13,280.92	12,538.50	742.42
Ojojona	INSTITUTO SAN JUAN DE OJOJONA	OJOJONA, COLONIA	Maestro/a	20,680.32	3,773.93	16,906.39
Ojojona	INSTITUTO SAN JUAN DE OJOJONA	OJOJONA, COLONIA	Maestro/a	22,999.26	2,931.96	20,067.30
Ojojona	INSTITUTO SAN JUAN DE OJOJONA	OJOJONA, COLONIA	Maestro/a	19,925.14	2,875.03	17,050.11
Ojojona	PABLO ZELAYA SIERRA	EL LLANO	Maestro/a	17,819.39	15,471.11	2,348.28
Ojojona	INSTITUTO SAN JUAN DE OJOJONA	OJOJONA, COLONIA	Maestro/a	12,828.19	1,717.10	11,111.09
Ojojona	INSTITUTO SAN JUAN DE OJOJONA	OJOJONA, COLONIA	Maestro/a	14,538.63	1,375.80	13,162.83
Ojojona	INSTITUTO SAN JUAN DE OJOJONA	OJOJONA, COLONIA	Maestro/a	9,407.34	965.30	8,442.04
Ojojona	RAFAEL MARTINEZ SIERRA	EL AGUACATAL	Maestro/a	.00	.00	.00

**Reporte de planillas Docentes, Mes de Mayo Departamento de Francisco Morazan**

<u>Municipio</u>	<u>Centro Educativo</u>	<u>Dirección del Centro</u>	<u>Cargo</u>	<u>Sueldo Bruto</u>	<u>Deducciones</u>	<u>Sueldo Neto</u>
Ojojona	INSTITUTO SAN JUAN DE OJOJONA	OJOJONA, COLONIA	Maestro/a	5,986.49	691.62	5,294.87
Ojojona	INSTITUTO SAN JUAN DE OJOJONA	OJOJONA, COLONIA	Maestro/a	.00	.00	.00
Ojojona	INSTITUTO SAN JUAN DE OJOJONA	OJOJONA, COLONIA	JEFE DE TALLER	27,772.32	22,306.31	5,466.01
Ojojona	INSTITUTO SAN JUAN DE OJOJONA	OJOJONA, COLONIA	JEFE DE TALLER	33,600.82	18,472.89	15,127.93
Ojojona	INSTITUTO SAN JUAN DE OJOJONA	OJOJONA, COLONIA	JEFE DE TALLER	.00	.00	.00
Ojojona	INSTITUTO SAN JUAN DE OJOJONA	OJOJONA, COLONIA	Director/a de Media	29,989.85	26,735.24	3,254.61
Ojojona	INSTITUTO SAN JUAN DE OJOJONA	OJOJONA, COLONIA	Director/a de Media	.00	.00	.00
Ojojona	RAFAEL MARTINEZ SIERRA	EL AGUACATAL	Medio. Profesor/a Ciclo Comun	.00	.00	.00
Ojojona	INSTITUTO SAN JUAN DE OJOJONA	OJOJONA, COLONIA	CONSEJERO DE ESTUDIANTES	28,689.45	14,515.48	14,173.97
Ojojona	INSTITUTO SAN JUAN DE OJOJONA	OJOJONA, COLONIA	CONSEJERO DE ESTUDIANTES	25,833.01	12,267.56	13,565.45
Ojojona	INSTITUTO SAN JUAN DE OJOJONA	OJOJONA, COLONIA	CONSEJERO DE ESTUDIANTES	.00	.00	.00
Ojojona	RAFAEL PINEDA PONCE	EL CIRCULO	Maestro/a	18,627.91	14,705.17	3,922.74
Ojojona	INSTITUTO SAN JUAN DE OJOJONA	OJOJONA, COLONIA	ASISTENTE DE ORIENTACION	18,498.56	10,786.32	7,712.24
Ojojona	INSTITUTO SAN JUAN DE OJOJONA	OJOJONA, COLONIA	ASISTENTE DE ORIENTACION	.00	.00	.00
Ojojona	INSTITUTO SAN JUAN DE OJOJONA	OJOJONA, COLONIA	ASISTENTE DE LABORATORIO	24,971.19	22,822.39	2,148.80
Ojojona	REPUBLICA DE HONDURAS	EL JICARO, OJOJONA	Maestro/a	17,819.39	5,788.30	12,031.09
Ojojona	INSTITUTO SAN JUAN DE OJOJONA	OJOJONA, COLONIA	ASISTENTE DE LABORATORIO	.00	.00	.00
Ojojona	FRANCISCO MORAZAN	SAN SEBASTIAN	Maestro/a	15,706.46	13,741.37	1,965.09
Ojojona	FRANCISCO MORAZAN	SAN SEBASTIAN	Maestro/a	.00	.00	.00
Ojojona	FRANCISCO DIAZ ZELAYA	PABLO ZELAYA SIERRA	Subdirector/a Pre-escolar / Primaria / Basico	5,509.92	1,048.05	4,461.87
Ojojona	FRANCISCO DIAZ ZELAYA	PABLO ZELAYA SIERRA	Subdirector/a Pre-escolar / Primaria / Basico	.00	.00	.00
Ojojona	FRANCISCO DIAZ ZELAYA	PABLO ZELAYA SIERRA	Maestro/a	26,588.09	7,284.61	19,303.48
Ojojona	FRANCISCO DIAZ ZELAYA	PABLO ZELAYA SIERRA	Maestro/a	.00	.00	.00
Ojojona	TEOFILO MARTEL	OJOJONA	Maestro/a	14,089.43	12,780.37	1,309.06

**Reporte de planillas Docentes, Mes de Mayo Departamento de Francisco Morazan**

<u>Municipio</u>	<u>Centro Educativo</u>	<u>Dirección del Centro</u>	<u>Cargo</u>	<u>Sueldo Bruto</u>	<u>Deducciones</u>	<u>Sueldo Neto</u>
Ojojona	ALDUVIN DIAZ BONILLA	LOS ENCINOS	Maestro/a	17,010.88	8,203.21	8,807.67
Ojojona	ALDUVIN DIAZ BONILLA	LOS ENCINOS	Maestro/a	.00	.00	.00
Ojojona	3 DE MARZO	COMUNIDAD DE MATAZANO	Maestro/a	15,393.84	10,167.58	5,226.26
Ojojona	3 DE MARZO	COMUNIDAD DE MATAZANO	Maestro/a	.00	.00	.00
Orica	VICENTE MATUTE CRUZ	LA LIMA	Maestro/a	14,089.43	3,366.03	10,723.40
Orica	UNION Y FUERZA	LAS MINITAS	Maestro/a	21,053.46	15,141.28	5,912.18
Orica	UNION Y FUERZA	LAS MINITAS	Maestro/a	17,010.88	12,927.98	4,082.90
Orica	UNION Y FUERZA	LAS MINITAS	Maestro/a	.00	.00	.00
Orica	SONRISAS INFANTILES	COMUNIDAD DE MATAPALO	Maestro/a	15,706.46	12,103.91	3,602.55
Orica	SONRISAS INFANTILES	COMUNIDAD DE MATAPALO	Maestro/a	.00	.00	.00
Orica	SENDEROS DE LUZ	COMUNIDAD DEL NARANJO	Maestro/a	11,663.88	1,145.82	10,518.06
Orica	SENDEROS DE LUZ	COMUNIDAD DEL NARANJO	Maestro/a	.00	.00	.00
Orica	RUBEN MARTINEZ RODAS	SAN JUAN MONTAÑA DE LA FLOR	Maestro/a	13,528.86	12,081.16	1,447.70
Orica	RUBEN MARTINEZ RODAS	SAN JUAN MONTAÑA DE LA FLOR	Maestro/a	16,202.35	11,686.51	4,515.84
Orica	RUBEN MARTINEZ RODAS	SAN JUAN MONTAÑA DE LA FLOR	Maestro/a	.00	.00	.00
Orica	RIGOBERTO BRITO	LAS CASITAS	Maestro/a	.00	.00	.00
Orica	RICARDO MARTINEZ	COMUNIDAD DE PEÑA BLANCA	Maestro/a	11,663.88	1,595.80	10,068.08
Orica	RICARDO MARTINEZ	COMUNIDAD DE PEÑA BLANCA	Maestro/a	.00	.00	.00
Orica	RAYITO DE LUZ	COMUNIDAD DE GUARABUQUI	Maestro/a	.00	.00	.00
Orica	RAMON HUMBERTO MOYA	COMUNIDAD DE EL ACHOTILLAL	Maestro/a	13,528.86	1,689.57	11,839.29
Orica	RAMON HUMBERTO MOYA	COMUNIDAD DE EL ACHOTILLAL	Maestro/a	.00	.00	.00
Orica	RAFAEL PINEDA PONCE POLIVA	SAN FRANCISCO DE	Secretario	38,806.30	35,962.71	2,843.59
Orica	RAFAEL PINEDA PONCE POLIVA	SAN FRANCISCO DE	Secretario	.00	.00	.00
Orica	RAFAEL PINEDA PONCE POLIVA	SAN FRANCISCO DE	Medio. Profesor/a Ciclo Comun	28,983.19	12,336.74	16,646.45

**Reporte de planillas Docentes, Mes de Mayo Departamento de Francisco Morazan**

<u>Municipio</u>	<u>Centro Educativo</u>	<u>Dirección del Centro</u>	<u>Cargo</u>	<u>Sueldo Bruto</u>	<u>Deducciones</u>	<u>Sueldo Neto</u>
Orica	RAFAEL PINEDA PONCE POLIVA	SAN FRANCISCO DE	Medio. Profesor/a Ciclo Comun	17,010.88	5,510.30	11,500.58
Orica	RAFAEL PINEDA PONCE POLIVA	SAN FRANCISCO DE	Medio. Profesor/a Ciclo Comun	16,202.35	3,938.65	12,263.70
Orica	RAFAEL PINEDA PONCE POLIVA	SAN FRANCISCO DE	Medio. Profesor/a Ciclo Comun	12,353.88	2,049.99	10,303.89
Orica	RAFAEL PINEDA PONCE POLIVA	SAN FRANCISCO DE	Medio. Profesor/a Ciclo Comun	16,202.33	1,958.86	14,243.47
Orica	RAFAEL PINEDA PONCE POLIVA	SAN FRANCISCO DE	Medio. Profesor/a Ciclo Comun	.00	.00	.00
Orica	RAFAEL PINEDA PONCE POLIVA	SAN FRANCISCO DE	Maestro/a	28,983.19	12,336.74	16,646.45
Orica	RAFAEL PINEDA PONCE POLIVA	SAN FRANCISCO DE	Maestro/a	17,010.88	11,756.28	5,254.60
Orica	RAFAEL PINEDA PONCE POLIVA	SAN FRANCISCO DE	Maestro/a	20,409.33	4,323.52	16,085.81
Orica	RAFAEL PINEDA PONCE POLIVA	SAN FRANCISCO DE	Maestro/a	12,353.88	2,049.99	10,303.89
Orica	RAFAEL PINEDA PONCE POLIVA	SAN FRANCISCO DE	Maestro/a	16,202.33	1,958.86	14,243.47
Orica	RAFAEL PINEDA PONCE POLIVA	SAN FRANCISCO DE	Maestro/a	16,202.34	1,508.91	14,693.43
Orica	RAFAEL PINEDA PONCE POLIVA	SAN FRANCISCO DE	Maestro/a	9,719.90	1,384.86	8,335.04
Orica	RAFAEL PINEDA PONCE POLIVA	SAN FRANCISCO DE	Maestro/a	.00	.00	.00
Orica	RAFAEL PINEDA PONCE POLIVA	SAN FRANCISCO DE	Director/a de Media	20,283.15	2,038.19	18,244.96
Orica	RAFAEL PINEDA PONCE POLIVA	SAN FRANCISCO DE	CONSEJERO DE ESTUDIANTES	13,960.09	2,123.07	11,837.02
Orica	RAFAEL PINEDA PONCE POLIVA	SAN FRANCISCO DE	CONSEJERO DE ESTUDIANTES	.00	.00	.00
Orica	RAFAEL PINEDA PONCE POLIVA	SAN FRANCISCO DE	CONSEJERO	19,307.09	1,757.28	17,549.81
Orica	RAFAEL PINEDA PONCE POLIVA	SAN FRANCISCO DE	ASISTENTE DE TALLER INDUSTRIAL	17,690.05	1,627.91	16,062.14
Orica	RAFAEL PINEDA PONCE POLIVA	SAN FRANCISCO DE	ASISTENTE DE TALLER INDUSTRIAL	.00	.00	.00
Orica	PERFECTO MURILLO	GUILLEN	Maestro/a	17,819.39	8,945.60	8,873.79
Orica	PERFECTO MURILLO	GUILLEN	Maestro/a	.00	.00	.00
Orica	OSCAR A. FLORES POLIVALENTE	ORICA	Subdirector/a de Media	29,769.22	3,890.94	25,878.28
Orica	OSCAR A. FLORES POLIVALENTE	ORICA	Subdirector/a de Media	.00	.00	.00
Orica	OSCAR A. FLORES POLIVALENTE	ORICA	Secretario	25,671.08	15,565.31	10,105.77



### Reporte de planillas Docentes, Mes de Mayo Departamento de Francisco Morazan

<u>Municipio</u>	<u>Centro Educativo</u>	<u>Dirección del Centro</u>	<u>Cargo</u>	<u>Sueldo Bruto</u>	<u>Deducciones</u>	<u>Sueldo Neto</u>
Orica	OSCAR A. FLORES POLIVALENTE	ORICA	Secretario	.00	.00	.00
Orica	OSCAR A. FLORES POLIVALENTE	ORICA	PROFESOR TECNICO I	23,159.19	12,569.18	10,590.01
Orica	OSCAR A. FLORES POLIVALENTE	ORICA	PROFESOR TECNICO I	.00	.00	.00
Orica	OSCAR A. FLORES POLIVALENTE	ORICA	Maestro/a	16,904.26	7,075.10	9,829.16
Orica	OSCAR A. FLORES POLIVALENTE	ORICA	Maestro/a	22,190.77	2,259.21	19,931.56
Orica	OSCAR A. FLORES POLIVALENTE	ORICA	Maestro/a	21,542.16	2,151.52	19,390.64
Orica	OSCAR A. FLORES POLIVALENTE	ORICA	Maestro/a	20,680.33	2,073.95	18,606.38
Orica	OSCAR A. FLORES POLIVALENTE	ORICA	Maestro/a	8,747.91	961.87	7,786.04
Orica	OSCAR A. FLORES POLIVALENTE	ORICA	Maestro/a	.00	.00	.00
Orica	OSCAR A. FLORES POLIVALENTE	ORICA	JEFE DE ORIENTACION	.00	.00	.00
Orica	OSCAR A. FLORES POLIVALENTE	ORICA	CONSEJERO DE ESTUDIANTES	24,646.89	11,915.45	12,731.44
Orica	OSCAR A. FLORES POLIVALENTE	ORICA	CONSEJERO DE ESTUDIANTES	.00	.00	.00
Orica	OSCAR A. FLORES POLIVALENTE	ORICA	Maestro/a	25,671.08	15,565.31	10,105.77
Orica	OSCAR A. FLORES POLIVALENTE	ORICA	Maestro/a	23,159.19	12,569.18	10,590.01
Orica	OSCAR A. FLORES POLIVALENTE	ORICA	Maestro/a	24,646.89	11,915.45	12,731.44
Orica	OSCAR A. FLORES POLIVALENTE	ORICA	Maestro/a	16,904.26	7,075.10	9,829.16
Orica	OSCAR A. FLORES POLIVALENTE	ORICA	Maestro/a	23,729.72	2,796.70	20,933.02
Orica	OSCAR A. FLORES POLIVALENTE	ORICA	Maestro/a	21,542.16	2,151.52	19,390.64
Orica	OSCAR A. FLORES POLIVALENTE	ORICA	Maestro/a	20,680.33	2,103.95	18,576.38
Orica	OSCAR A. FLORES POLIVALENTE	ORICA	Maestro/a	18,414.70	1,685.90	16,728.80
Orica	OSCAR A. FLORES POLIVALENTE	ORICA	Maestro/a	16,321.82	1,567.78	14,754.04
Orica	OSCAR A. FLORES POLIVALENTE	ORICA	Maestro/a	14,951.84	1,458.18	13,493.66
Orica	OSCAR A. FLORES POLIVALENTE	ORICA	Maestro/a	.00	.00	.00
Orica	NIÑOS DE ACCION	COMUNIDAD LA JOYA DEL QUEBRACHO	Maestro/a	15,393.84	1,444.22	13,949.62

**Reporte de planillas Docentes, Mes de Mayo Departamento de Francisco Morazan**

<u>Municipio</u>	<u>Centro Educativo</u>	<u>Dirección del Centro</u>	<u>Cargo</u>	<u>Sueldo Bruto</u>	<u>Deducciones</u>	<u>Sueldo Neto</u>
Orica	NIÑOS DE ACCION	COMUNIDAD LA JOYA DEL QUEBRACHO	Maestro/a	.00	.00	.00
Orica	MIRIAM GALLARDO	LA PANDRA	Maestro/a	12,472.39	11,120.27	1,352.12
Orica	MIRIAM GALLARDO	LA PANDRA	Maestro/a	.00	.00	.00
Orica	MIGUEL PAZ BARAHONA	LA CEIBA MONTAÑA DE LA FLOR	Maestro/a	15,393.84	8,256.47	7,137.37
Orica	MIGUEL PAZ BARAHONA	LA CEIBA MONTAÑA DE LA FLOR	Maestro/a	.00	.00	.00
Orica	MIGUEL PAZ BARAHONA	COMUNIDAD DE LA CEIBA	Maestro/a	15,393.84	1,444.22	13,949.62
Orica	MIGUEL PAZ BARAHONA	COMUNIDAD DE LA CEIBA	Maestro/a	11,663.88	1,145.82	10,518.06
Orica	MIGUEL PAZ BARAHONA	COMUNIDAD DE LA CEIBA	Maestro/a	.00	.00	.00
Orica	MARIANO P. GUEVARA	EL TABLON	Maestro/a	21,053.46	4,390.35	16,663.11
Orica	MARIANO P. GUEVARA	EL TABLON	Maestro/a	.00	.00	.00
Orica	LEONOR SOTO	COMUNIDAD LA CEIBA	Maestro/a	11,663.88	1,540.37	10,123.51
Orica	LEONOR SOTO	COMUNIDAD LA CEIBA	Maestro/a	.00	.00	.00
Orica	JULIO SOTO No. 1	COMUNIDAD DE GUARUMAS	Maestro/a	11,663.88	1,595.80	10,068.08
Orica	JULIO SOTO No. 1	COMUNIDAD DE GUARUMAS	Maestro/a	.00	.00	.00
Orica	JULIO SOTO Nº.2	COMUNIDAD DE HIGUERITO, LA CEIBA	Maestro/a	15,393.84	1,444.22	13,949.62
Orica	JULIO SOTO Nº.2	COMUNIDAD DE HIGUERITO, LA CEIBA	Maestro/a	.00	.00	.00
Orica	JOSE TRINIDAD CABAÑAS	JOYA DEL QUEBRACHO	Maestro/a	34,647.30	25,751.16	8,896.14
Orica	JOSE TRINIDAD CABAÑAS	JOYA DEL QUEBRACHO	Maestro/a	18,811.07	17,459.74	1,351.33
Orica	JOSE TRINIDAD CABAÑAS	JOYA DEL QUEBRACHO	Maestro/a	18,627.91	11,109.04	7,518.87
Orica	JOSE TRINIDAD CABAÑAS	JOYA DEL QUEBRACHO	Maestro/a	17,819.39	6,442.73	11,376.66
Orica	JOSE TRINIDAD CABAÑAS	JOYA DEL QUEBRACHO	Maestro/a	37,297.77	3,618.83	33,678.94
Orica	JOSE TRINIDAD CABAÑAS	JOYA DEL QUEBRACHO	Maestro/a	.00	.00	.00
Orica	JOSE RAMON CALIX	COMUNIDAD DE SAN JAUN	Maestro/a	.00	.00	.00
Orica	JOSE CECILIO DEL VALLE	SAN FRANCISCO,BARRIO EL CENTRO FRENTE AL PARQUE	Maestro/a	21,278.38	18,203.92	3,074.46



**Reporte de planillas Docentes, Mes de Mayo Departamento de Francisco Morazan**


<u>Municipio</u>	<u>Centro Educativo</u>	<u>Dirección del Centro</u>	<u>Cargo</u>	<u>Sueldo Bruto</u>	<u>Deducciones</u>	<u>Sueldo Neto</u>
Orica	JOSE CECILIO DEL VALLE	SAN FRANCISCO,BARRIO EL CENTRO FRENTE AL PARQUE	Maestro/a	20,115.48	17,881.42	2,234.06
Orica	JOSE CECILIO DEL VALLE	SAN FRANCISCO,BARRIO EL CENTRO FRENTE AL PARQUE	Maestro/a	17,819.39	14,316.86	3,502.53
Orica	JOSE CECILIO DEL VALLE	SAN FRANCISCO,BARRIO EL CENTRO FRENTE AL PARQUE	Maestro/a	28,983.19	12,336.74	16,646.45
Orica	JOSE CECILIO DEL VALLE	SAN FRANCISCO,BARRIO EL CENTRO FRENTE AL PARQUE	Maestro/a	17,010.88	11,312.07	5,698.81
Orica	JOSE CECILIO DEL VALLE	SAN FRANCISCO,BARRIO EL CENTRO FRENTE AL PARQUE	Maestro/a	17,010.88	11,075.89	5,934.99
Orica	JOSE CECILIO DEL VALLE	SAN FRANCISCO,BARRIO EL CENTRO FRENTE AL PARQUE	Maestro/a	.00	.00	.00
Orica	JOSE CECILIO DEL VALLE	GUARABUQUI	Maestro/a	19,436.42	15,389.05	4,047.37
Orica	JOSE CECILIO DEL VALLE	GUARABUQUI	Maestro/a	17,010.88	12,032.83	4,978.05
Orica	JOSE CECILIO DEL VALLE	GUARABUQUI	Maestro/a	16,202.35	11,758.62	4,443.73
Orica	JOSE CECILIO DEL VALLE	GUARABUQUI	Maestro/a	12,472.39	8,144.72	4,327.67
Orica	JOSE CECILIO DEL VALLE	GUARABUQUI	Maestro/a	.00	.00	.00
Orica	J.N.SONRISAS INFANTILES	GUATEMALITA	Maestro/a	34,647.30	11,796.91	22,850.39
Orica	J.N.SONRISAS INFANTILES	GUATEMALITA	Maestro/a	14,089.43	7,133.78	6,955.65
Orica	J.N.SONRISAS INFANTILES	GUATEMALITA	Maestro/a	.00	.00	.00
Orica	J.N SAN FRANCISCO	SAN FRANCISCO	Maestro/a	21,861.96	16,991.27	4,870.69
Orica	JOSE CECILIO DEL VALLE	SAN FRANCISCO,BARRIO EL CENTRO FRENTE AL PARQUE	Maestro/a	21,861.97	17,179.29	4,682.68
Orica	J.N SAN FRANCISCO	SAN FRANCISCO	Maestro/a	17,819.39	8,761.96	9,057.43
Orica	J.N SAN FRANCISCO	SAN FRANCISCO	Maestro/a	.00	.00	.00
Orica	J.N EMBAJADA DE ESPAÑA	SAN MARQUITOS	Maestro/a	17,010.88	6,117.08	10,893.80
Orica	JOSE RAMON CALIX	COMUNIDAD DE SAN JAUN	Maestro/a	13,528.86	1,745.00	11,783.86
Orica	J.N EMBAJADA DE ESPAÑA	SAN MARQUITOS	Maestro/a	.00	.00	.00

**Reporte de planillas Docentes, Mes de Mayo Departamento de Francisco Morazan**

<u>Municipio</u>	<u>Centro Educativo</u>	<u>Dirección del Centro</u>	<u>Cargo</u>	<u>Sueldo Bruto</u>	<u>Deducciones</u>	<u>Sueldo Neto</u>
Orica	HONDURAS	COMUNIDAD DE LAS POSAS	Maestro/a	13,528.86	10,375.45	3,153.41
Orica	HONDURAS	COMUNIDAD DE LAS POSAS	Maestro/a	.00	.00	.00
Orica	JOSE TRINIDAD CABAÑAS	JOYA DEL QUEBRACHO	Maestro/a	19,436.42	10,297.46	9,138.96
Orica	FRANCISCO MORAZAN	MIRALDA, CALLE PRINCIPAL, BARRIO BELLA VISTA	Maestro/a	17,819.39	16,835.47	983.92
Orica	FRANCISCO MORAZAN	MIRALDA, CALLE PRINCIPAL, BARRIO BELLA VISTA	Maestro/a	18,132.00	15,154.02	2,977.98
Orica	FRANCISCO MORAZAN	MIRALDA, CALLE PRINCIPAL, BARRIO BELLA VISTA	Maestro/a	18,132.01	15,147.42	2,984.59
Orica	FRANCISCO MORAZAN	MIRALDA, CALLE PRINCIPAL, BARRIO BELLA VISTA	Maestro/a	21,861.97	14,875.04	6,986.93
Orica	FRANCISCO MORAZAN	MIRALDA, CALLE PRINCIPAL, BARRIO BELLA VISTA	Maestro/a	19,436.42	13,956.13	5,480.29
Orica	FRANCISCO MORAZAN	MIRALDA, CALLE PRINCIPAL, BARRIO BELLA VISTA	Maestro/a	19,619.58	10,939.42	8,680.16
Orica	FRANCISCO MORAZAN	MIRALDA, CALLE PRINCIPAL, BARRIO BELLA VISTA	Maestro/a	17,010.88	9,268.11	7,742.77
Orica	FRANCISCO MORAZAN	MIRALDA, CALLE PRINCIPAL, BARRIO BELLA VISTA	Maestro/a	18,627.91	4,581.65	14,046.26
Orica	FRANCISCO MORAZAN	MIRALDA, CALLE PRINCIPAL, BARRIO BELLA VISTA	Maestro/a	37,297.77	3,618.83	33,678.94
Orica	FRANCISCO MORAZAN	MIRALDA, CALLE PRINCIPAL, BARRIO BELLA VISTA	Maestro/a	.00	.00	.00
Orica	FRANCISCO MORAZAN	LAVANDEROS	Maestro/a	17,010.88	7,269.40	9,741.48
Orica	MARIANO P. GUEVARA	EL TABLON	Maestro/a	17,194.03	16,840.29	353.74
Orica	FRANCISCO MORAZAN	LAVANDEROS	Maestro/a	16,202.35	5,448.20	10,754.15
Orica	FRANCISCO MORAZAN	LAVANDEROS	Maestro/a	.00	.00	.00
Orica	FRANCISCO MEJIA	EL NARANJO	Maestro/a	17,819.39	14,543.93	3,275.46
Orica	MIGUEL PAZ BARAHONA	COMUNIDAD DE LA CEIBA	Maestro/a	15,393.84	3,067.00	12,326.84
Orica	FRANCISCO MEJIA	EL NARANJO	Maestro/a	15,954.41	6,832.78	9,121.63
Orica	FRANCISCO MEJIA	EL NARANJO	Maestro/a	.00	.00	.00
Orica	FRANCISCO MARTINEZ	COMUNIDAD DE MONTERREY, MONTAÑA DE LA FLOR	Maestro/a	13,528.86	2,088.57	11,440.29
Orica	FRANCISCO MARTINEZ	COMUNIDAD DE MONTERREY, MONTAÑA DE LA FLOR	Maestro/a	.00	.00	.00

**Reporte de planillas Docentes, Mes de Mayo Departamento de Francisco Morazan**

<u>Municipio</u>	<u>Centro Educativo</u>	<u>Dirección del Centro</u>	<u>Cargo</u>	<u>Sueldo Bruto</u>	<u>Deducciones</u>	<u>Sueldo Neto</u>
Orica	FELICIANA BANEGAS	COMUNIDAD DE EL AGUACATE , ALDE LA CEIBA	Maestro/a	13,528.86	1,689.57	11,839.29
Orica	FELICIANA BANEGAS	COMUNIDAD DE EL AGUACATE , ALDE LA CEIBA	Maestro/a	.00	.00	.00
Orica	ESTADOS UNIDOS	RIO ARRIBA	Maestro/a	17,819.39	12,352.16	5,467.23
Orica	OSCAR A. FLORES POLIVALENT	ORICA	Maestro/a	8,747.91	961.87	7,786.04
Orica	ESTADOS UNIDOS	RIO ARRIBA	Maestro/a	12,472.39	5,621.40	6,850.99
Orica	ESTADOS UNIDOS	RIO ARRIBA	Maestro/a	15,954.41	4,172.10	11,782.31
Orica	ESTADOS UNIDOS	RIO ARRIBA	Maestro/a	.00	.00	.00
Orica	OSCAR A. FLORES POLIVALENT	ORICA	Maestro/a	20,680.33	2,073.95	18,606.38
Orica	ESC RURAL /		Maestro/a	17,819.39	11,151.48	6,667.91
Orica	ESC RURAL /		Maestro/a	.00	.00	.00
Orica	EMILIA MONCADA	COMUNIDAD DE EL SUYATAL	Maestro/a	15,393.84	7,988.02	7,405.82
Orica	OSCAR A. FLORES POLIVALENT	ORICA	Maestro/a	29,769.22	3,890.94	25,878.28
Orica	EMILIA MONCADA	COMUNIDAD DE EL SUYATAL	Maestro/a	11,663.88	1,145.82	10,518.06
Orica	EMILIA MONCADA	COMUNIDAD DE EL SUYATAL	Maestro/a	.00	.00	.00
Orica	ELSA BRITO DE ARIAS	ORICA	Maestro/a	28,482.05	19,582.00	8,900.05
Orica	ELSA BRITO DE ARIAS	ORICA	Maestro/a	.00	.00	.00
Orica	EBEN EZER	COMUNIDAD DE PIEDRA GORDA	Maestro/a	13,528.86	3,046.14	10,482.72
Orica	EBEN EZER	COMUNIDAD DE PIEDRA GORDA	Maestro/a	.00	.00	.00
Orica	DIONISIO DE HERRERA	EL MATAPALO	Maestro/a	18,379.96	14,677.35	3,702.61
Orica	OSCAR A. FLORES POLIVALENTE	ORICA	JEFE DE ORIENTACION	23,729.72	2,796.70	20,933.02
Orica	DIONISIO DE HERRERA	EL MATAPALO	Maestro/a	21,732.51	9,882.00	11,850.51
Orica	DIONISIO DE HERRERA	EL MATAPALO	Maestro/a	.00	.00	.00
Orica	CRISTOBAL COLON	SAN CRISTOBAL	Maestro/a	21,732.51	18,838.63	2,893.88
Orica	OSCAR A. FLORES POLIVALENTE	ORICA	Maestro/a	20,733.63	2,078.74	18,654.89



### Reporte de planillas Docentes, Mes de Mayo Departamento de Francisco Morazan

<u>Municipio</u>	<u>Centro Educativo</u>	<u>Dirección del Centro</u>	<u>Cargo</u>	<u>Sueldo Bruto</u>	<u>Deducciones</u>	<u>Sueldo Neto</u>
Orica	CRISTOBAL COLON	SAN CRISTOBAL	Maestro/a	14,089.43	4,362.10	9,727.33
Orica	CRISTOBAL COLON	SAN CRISTOBAL	Maestro/a	.00	.00	.00
Orica	CIPRIANO MARTINEZ	COMUNIDAD DE HIERVA BUENA	Maestro/a	15,393.84	1,894.20	13,499.64
Orica	OSCAR A. FLORES POLIVALENTE	ORICA	Maestro/a	24,646.89	11,915.45	12,731.44
Orica	CIPRIANO MARTINEZ	COMUNIDAD DE HIERVA BUENA	Maestro/a	.00	.00	.00
Orica	CARLOS ROBERTO FLORES	COMUNIDAD DE HIERBA BUENA, MONTAÑA DE LA FLOR	Maestro/a	13,528.86	1,689.57	11,839.29
Orica	CARLOS ROBERTO FLORES	COMUNIDAD DE HIERBA BUENA, MONTAÑA DE LA FLOR	Maestro/a	.00	.00	.00
Orica	C.E.B. FRANCISCO MORAZAN	Aldea Miralda	Maestro/a	34,647.30	25,751.16	8,896.14
Orica	C.E.B. FRANCISCO MORAZAN	Aldea Miralda	Maestro/a	34,647.30	11,796.91	22,850.39
Orica	C.E.B. FRANCISCO MORAZAN	Aldea Miralda	Maestro/a	16,202.35	3,938.65	12,263.70
Orica	C.E.B. FRANCISCO MORAZAN	Aldea Miralda	Maestro/a	.00	.00	.00
Orica	PERFECTO MURILLO	GUILLEN	Maestro/a	15,954.41	7,593.38	8,361.03
Orica	ALVARO CONTRERAS	PIEDRA GORDA	Maestro/a	21,053.46	8,809.19	12,244.27
Orica	ALVARO CONTRERAS	PIEDRA GORDA	Maestro/a	18,132.00	7,914.64	10,217.36
Orica	ALVARO CONTRERAS	PIEDRA GORDA	Maestro/a	.00	.00	.00
Orica	RAFAEL PINEDA PONCE POLIVA	SAN FRANCISCO DE	CONSEJERO	.00	.00	.00
Orica	29 DE NOVIEMBRE	LAS ANIMAS	Maestro/a	18,627.91	14,279.77	4,348.14
Orica	29 DE NOVIEMBRE	LAS ANIMAS	Maestro/a	.00	.00	.00
Orica	22 DE MAYO	EL ENCINO	Maestro/a	18,379.96	17,997.34	382.62
Orica	RAFAEL PINEDA PONCE POLIVA	SAN FRANCISCO DE	Director/a de Media	.00	.00	.00
Orica	22 DE MAYO	EL ENCINO	Maestro/a	21,732.51	16,636.62	5,095.89
Orica	22 DE MAYO	EL ENCINO	Maestro/a	.00	.00	.00
Orica	15 DE SEPTIEMBRE	ORICA	Maestro/a	27,526.07	21,566.82	5,959.25

**Reporte de planillas Docentes, Mes de Mayo Departamento de Francisco Morazan**

<u>Municipio</u>	<u>Centro Educativo</u>	<u>Dirección del Centro</u>	<u>Cargo</u>	<u>Sueldo Bruto</u>	<u>Deducciones</u>	<u>Sueldo Neto</u>
Orica	15 DE SEPTIEMBRE	ORICA	Maestro/a	24,412.71	19,330.51	5,082.20
Orica	15 DE SEPTIEMBRE	ORICA	Maestro/a	29,615.87	17,514.09	12,101.78
Orica	15 DE SEPTIEMBRE	ORICA	Maestro/a	21,861.97	17,193.60	4,668.37
Orica	15 DE SEPTIEMBRE	ORICA	Maestro/a	18,627.91	15,878.18	2,749.73
Orica	RAFAEL PINEDA PONCE POLIVA	SAN FRANCISCO DE	Maestro/a	17,010.88	5,510.30	11,500.58
Orica	15 DE SEPTIEMBRE	ORICA	Maestro/a	21,861.97	15,046.13	6,815.84
Orica	15 DE SEPTIEMBRE	ORICA	Maestro/a	20,244.94	13,117.89	7,127.05
Orica	15 DE SEPTIEMBRE	ORICA	Maestro/a	19,436.42	11,019.31	8,417.11
Orica	RAFAEL PINEDA PONCE POLIVA	SAN FRANCISCO DE	Medio. Profesor/a Ciclo Comun	16,202.34	1,508.91	14,693.43
Orica	15 DE SEPTIEMBRE	ORICA	Maestro/a	15,145.90	11,013.63	4,132.27
Orica	15 DE SEPTIEMBRE	ORICA	Maestro/a	19,996.99	8,949.65	11,047.34
Orica	15 DE SEPTIEMBRE	ORICA	Maestro/a	19,436.42	8,932.60	10,503.82
Orica	RAFAEL PINEDA PONCE POLIVA	SAN FRANCISCO DE	Medio. Profesor/a Ciclo Comun	20,409.33	4,323.52	16,085.81
Orica	15 DE SEPTIEMBRE	ORICA	Maestro/a	20,244.94	8,726.43	11,518.51
Orica	15 DE SEPTIEMBRE	ORICA	Maestro/a	19,436.42	8,230.15	11,206.27
Orica	15 DE SEPTIEMBRE	ORICA	Maestro/a	19,436.42	6,976.24	12,460.18
Orica	15 DE SEPTIEMBRE	ORICA	Maestro/a	15,954.41	5,358.32	10,596.09
Orica	15 DE SEPTIEMBRE	ORICA	Maestro/a	15,145.90	5,325.43	9,820.47
Orica	15 DE SEPTIEMBRE	ORICA	Maestro/a	13,528.86	1,689.57	11,839.29
Orica	15 DE SEPTIEMBRE	ORICA	Maestro/a	.00	.00	.00
Orica	RAYITO DE LUZ	COMUNIDAD DE GUARABUQUI	Maestro/a	15,393.84	1,944.22	13,449.62
Orica	15 DE SEPTIEMBRE	ORICA	Director/a Pre-escolar / Primaria / Basico	28,482.05	19,582.00	8,900.05
Orica	15 DE SEPTIEMBRE	ORICA	Director/a Pre-escolar / Primaria / Basico	.00	.00	.00
Orica	12 DE OCTUBRE	ALDEA SAN MARQUITOS	Medio. Profesor/a Ciclo Comun	17,010.88	11,756.28	5,254.60

**Reporte de planillas Docentes, Mes de Mayo Departamento de Francisco Morazan**

<u>Municipio</u>	<u>Centro Educativo</u>	<u>Dirección del Centro</u>	<u>Cargo</u>	<u>Sueldo Bruto</u>	<u>Deducciones</u>	<u>Sueldo Neto</u>
Orica	RIGOBERTO BRITO	LAS CASITAS	Maestro/a	19,436.42	15,932.44	3,503.98
Orica	12 DE OCTUBRE	ALDEA SAN MARQUITOS	Medio. Profesor/a Ciclo Comun	17,010.88	5,510.30	11,500.58
Orica	12 DE OCTUBRE	ALDEA SAN MARQUITOS	Medio. Profesor/a Ciclo Comun	.00	.00	.00
Orica	12 DE OCTUBRE	SAN MARQUITOS	Maestro/a	23,349.53	15,076.52	8,273.01
Orica	RUBEN MARTINEZ RODAS	SAN JUAN MONTAÑA DE LA FLOR	Maestro/a	21,861.97	15,156.14	6,705.83
Orica	12 DE OCTUBRE	SAN MARQUITOS	Maestro/a	20,244.94	12,704.28	7,540.66
Orica	12 DE OCTUBRE	SAN MARQUITOS	Maestro/a	17,819.39	11,138.64	6,680.75
Orica	12 DE OCTUBRE	SAN MARQUITOS	Maestro/a	13,528.86	8,982.14	4,546.72
Orica	12 DE OCTUBRE	SAN MARQUITOS	Maestro/a	.00	.00	.00
Orica	11 DE NOVIEMBRE	EL NANCE	Maestro/a	20,244.94	14,599.62	5,645.32
Orica	11 DE NOVIEMBRE	EL NANCE	Maestro/a	16,514.98	10,801.24	5,713.74
Orica	11 DE NOVIEMBRE	EL NANCE	Maestro/a	.00	.00	.00
Orica	VICENTE MATUTE CRUZ	LA LIMA	Maestro/a	.00	.00	.00
Orica	1 DE MAYO	MIRALDITA,SALIDA A MARALE	Maestro/a	22,216.36	18,301.11	3,915.25
Orica	1 DE MAYO	MIRALDITA,SALIDA A MARALE	Maestro/a	.00	.00	.00
Reitoca	SONRISAS INFANTILES	COMUNIDAD DE REBALSE	Maestro/a	12,472.39	1,759.50	10,712.89
Reitoca	SAN JOSE / J.N. SAN JOSE		Maestro/a	18,627.91	13,727.18	4,900.73
Reitoca	SAN JOSE / J.N. SAN JOSE		Maestro/a	.00	.00	.00
Reitoca	RURAL "MANUEL BONILLA"	EL JICARAL NO1, REITOCA	Maestro/a	14,337.37	1,359.70	12,977.67
Reitoca	ROBERTO SUAZO CORDOVA	AGUA BLANCA	Maestro/a	11,663.88	1,145.82	10,518.06
Reitoca	ROBERTO SUAZO CORDOVA	AGUA BLANCA	Maestro/a	.00	.00	.00
Reitoca	RICARDO MADURO	COMINIDAD DE AZACUALPA	Maestro/a	11,663.88	4,347.14	7,316.74
Reitoca	RICARDO MADURO	COMINIDAD DE AZACUALPA	Maestro/a	.00	.00	.00
Reitoca	REPUBLICA DE HONDURAS	SANTA CRUZ	Maestro/a	17,819.39	6,468.51	11,350.88


**Reporte de planillas Docentes, Mes de Mayo Departamento de Francisco Morazan**

<u>Municipio</u>	<u>Centro Educativo</u>	<u>Dirección del Centro</u>	<u>Cargo</u>	<u>Sueldo Bruto</u>	<u>Deducciones</u>	<u>Sueldo Neto</u>
Reitoca	REPUBLICA DE HONDURAS	SANTA CRUZ	Maestro/a	11,663.88	1,939.37	9,724.51
Reitoca	REPUBLICA DE HONDURAS	SANTA CRUZ	Maestro/a	15,954.41	1,932.93	14,021.48
Reitoca	REPUBLICA DE HONDURAS	SANTA CRUZ	Maestro/a	.00	.00	.00
Reitoca	RAMON ROSA	SABANETAS	Maestro/a	22,674.98	13,234.71	9,440.27
Reitoca	RAMON ROSA	SABANETAS	Maestro/a	17,010.88	9,564.82	7,446.06
Reitoca	RAMON ROSA	SABANETAS	Maestro/a	11,663.88	4,788.15	6,875.73
Reitoca	RAMON ROSA	SABANETAS	Maestro/a	11,663.88	1,540.37	10,123.51
Reitoca	RAMON ROSA	SABANETAS	Maestro/a	.00	.00	.00
Reitoca	MIGUEL PAZ BARAHONA	AZACUALPA	Maestro/a	16,202.35	2,057.22	14,145.13
Reitoca	MIGUEL PAZ BARAHONA	AZACUALPA	Maestro/a	11,663.88	1,540.37	10,123.51
Reitoca	MIGUEL PAZ BARAHONA	AZACUALPA	Maestro/a	.00	.00	.00
Reitoca	LEMPIRA	SAMALARE	Maestro/a	19,436.42	2,215.94	17,220.48
Reitoca	LEMPIRA	SAMALARE	Maestro/a	11,663.88	1,540.37	10,123.51
Reitoca	LEMPIRA	SAMALARE	Maestro/a	.00	.00	.00
Reitoca	LA LIBERTAD	GUAJINIQUIL	Maestro/a	11,663.88	2,618.14	9,045.74
Reitoca	LA LIBERTAD	GUAJINIQUIL	Maestro/a	.00	.00	.00
Reitoca	JUAN LINDO	LAS MARIAS DEL NORTE	Maestro/a	11,663.88	1,195.14	10,468.74
Reitoca	JUAN LINDO	LAS MARIAS DEL NORTE	Maestro/a	.00	.00	.00
Reitoca	JOSE TRINIDAD CABAÑAS	REITOCA BO. EL CENTRO	Maestro/a	16,762.93	12,151.56	4,611.37
Reitoca	JOSE TRINIDAD CABAÑAS	REITOCA BO. EL CENTRO	Maestro/a	23,604.20	10,806.11	12,798.09
Reitoca	JOSE TRINIDAD CABAÑAS	REITOCA BO. EL CENTRO	Maestro/a	21,278.38	10,280.49	10,997.89
Reitoca	JOSE TRINIDAD CABAÑAS	REITOCA BO. EL CENTRO	Maestro/a	15,954.41	7,843.08	8,111.33
Reitoca	JOSE TRINIDAD CABAÑAS	REITOCA BO. EL CENTRO	Maestro/a	11,663.88	5,657.48	6,006.40
Reitoca	JOSE TRINIDAD CABAÑAS	REITOCA BO. EL CENTRO	Maestro/a	17,819.39	4,051.86	13,767.53

### Reporte de planillas Docentes, Mes de Mayo Departamento de Francisco Morazan

<u>Municipio</u>	<u>Centro Educativo</u>	<u>Dirección del Centro</u>	<u>Cargo</u>	<u>Sueldo Bruto</u>	<u>Deducciones</u>	<u>Sueldo Neto</u>
Reitoca	JOSE TRINIDAD CABAÑAS	REITOCA BO. EL CENTRO	Maestro/a	16,202.35	3,207.90	12,994.45
Reitoca	JOSE TRINIDAD CABAÑAS	REITOCA BO. EL CENTRO	Maestro/a	12,472.39	2,429.82	10,042.57
Reitoca	JOSE TRINIDAD CABAÑAS	REITOCA BO. EL CENTRO	Maestro/a	12,472.39	1,605.05	10,867.34
Reitoca	JOSE TRINIDAD CABAÑAS	REITOCA BO. EL CENTRO	Maestro/a	12,472.39	1,259.82	11,212.57
Reitoca	JOSE CECILIO DEL VALLE	LAS MARIAS DEL SUR	Maestro/a	12,472.39	5,269.50	7,202.89
Reitoca	JOSE CECILIO DEL VALLE	LAS MARIAS DEL SUR	Maestro/a	14,337.37	1,359.70	12,977.67
Reitoca	JOSE CECILIO DEL VALLE	LAS MARIAS DEL SUR	Maestro/a	.00	.00	.00
Reitoca	JOSE CECILIO DEL VALLE	EL RINCON	Maestro/a	.00	.00	.00
Reitoca	J.N RAMON A. GARCIA H.	REITOCA	Maestro/a	17,819.39	7,922.83	9,896.56
Reitoca	J.N RAMON A. GARCIA H.	REITOCA	Maestro/a	.00	.00	.00
Reitoca	FROYLAN TURCIOS	SAN JOSE	Maestro/a	12,472.39	11,218.70	1,253.69
Reitoca	FROYLAN TURCIOS	SAN JOSE	Maestro/a	.00	.00	.00
Reitoca	FRANCISCO MORAZAN	LOS QUEBRACHOS	Maestro/a	16,202.35	10,284.20	5,918.15
Reitoca	FRANCISCO MORAZAN	LOS QUEBRACHOS	Maestro/a	16,202.35	5,514.42	10,687.93
Reitoca	FRANCISCO MORAZAN	LOS QUEBRACHOS	Maestro/a	15,393.84	1,838.77	13,555.07
Reitoca	FRANCISCO MORAZAN	LOS QUEBRACHOS	Maestro/a	.00	.00	.00
Reitoca	FRANCISCO CRUZ IRIAS POLIV	REITOCA	Secretario	25,617.76	20,184.87	5,432.89
Reitoca	FRANCISCO CRUZ IRIAS POLIV	REITOCA	Medio. Profesor/a Ciclo Comun	22,621.66	12,040.60	10,581.06
Reitoca	FRANCISCO CRUZ IRIAS POLIV	REITOCA	Medio. Profesor/a Ciclo Comun	20,356.02	10,353.40	10,002.62
Reitoca	FRANCISCO CRUZ IRIAS POLIV	REITOCA	Medio. Profesor/a Ciclo Comun	13,255.80	9,030.69	4,225.11
Reitoca	FRANCISCO CRUZ IRIAS POLIV	REITOCA	Medio. Profesor/a Ciclo Comun	11,117.77	1,696.68	9,421.09
Reitoca	FRANCISCO CRUZ IRIAS POLIV	REITOCA	Medio. Profesor/a Ciclo Comun	6,479.93	1,174.98	5,304.95
Reitoca	FRANCISCO CRUZ IRIAS POLIV	REITOCA	Medio. Profesor/a Ciclo Comun	9,407.35	1,014.62	8,392.73
Reitoca	FRANCISCO CRUZ IRIAS POLIV	REITOCA	Maestro/a	35,326.47	31,470.83	3,855.64





### Reporte de planillas Docentes, Mes de Mayo Departamento de Francisco Morazan

<u>Municipio</u>	<u>Centro Educativo</u>	<u>Dirección del Centro</u>	<u>Cargo</u>	<u>Sueldo Bruto</u>	<u>Deducciones</u>	<u>Sueldo Neto</u>
Reitoca	FRANCISCO CRUZ IRIAS POLIV	REITOCA	Maestro/a	33,030.26	28,138.61	4,891.65
Reitoca	FRANCISCO CRUZ IRIAS POLIV	REITOCA	Maestro/a	29,505.63	27,937.51	1,568.12
Reitoca	FRANCISCO CRUZ IRIAS POLIV	REITOCA	Maestro/a	30,146.59	20,625.34	9,521.25
Reitoca	FRANCISCO CRUZ IRIAS POLIV	REITOCA	Maestro/a	25,617.76	20,184.87	5,432.89
Reitoca	FRANCISCO CRUZ IRIAS POLIV	REITOCA	Maestro/a	20,733.63	16,802.90	3,930.73
Reitoca	FRANCISCO CRUZ IRIAS POLIV	REITOCA	Maestro/a	25,295.48	15,811.73	9,483.75
Reitoca	FRANCISCO CRUZ IRIAS POLIV	REITOCA	Maestro/a	22,621.66	12,040.60	10,581.06
Reitoca	FRANCISCO CRUZ IRIAS POLIV	REITOCA	Maestro/a	20,356.02	10,353.40	10,002.62
Reitoca	FRANCISCO CRUZ IRIAS POLIV	REITOCA	Maestro/a	13,255.80	9,030.69	4,225.11
Reitoca	FRANCISCO CRUZ IRIAS POLIV	REITOCA	Maestro/a	14,491.89	7,592.41	6,899.48
Reitoca	FRANCISCO CRUZ IRIAS POLIV	REITOCA	Maestro/a	15,347.13	6,977.68	8,369.45
Reitoca	FRANCISCO CRUZ IRIAS POLIV	REITOCA	Maestro/a	17,712.78	6,639.73	11,073.05
Reitoca	FRANCISCO CRUZ IRIAS POLIV	REITOCA	Maestro/a	12,781.49	6,619.16	6,162.33
Reitoca	FRANCISCO CRUZ IRIAS POLIV	REITOCA	Maestro/a	28,096.62	5,701.31	22,395.31
Reitoca	FRANCISCO CRUZ IRIAS POLIV	REITOCA	Maestro/a	26,233.33	3,013.72	23,219.61
Reitoca	FRANCISCO CRUZ IRIAS POLIV	REITOCA	Maestro/a	17,712.78	2,629.73	15,083.05
Reitoca	FRANCISCO CRUZ IRIAS POLIV	REITOCA	Maestro/a	19,925.12	2,356.04	17,569.08
Reitoca	FRANCISCO CRUZ IRIAS POLIV	REITOCA	Maestro/a	18,414.70	2,085.89	16,328.81
Reitoca	FRANCISCO CRUZ IRIAS POLIV	REITOCA	Maestro/a	16,526.66	1,929.39	14,597.27
Reitoca	FRANCISCO CRUZ IRIAS POLIV	REITOCA	Maestro/a	19,169.91	1,895.62	17,274.29
Reitoca	FRANCISCO CRUZ IRIAS POLIV	REITOCA	Medio. Profesor/a Ciclo Comun	.00	.00	.00
Reitoca	FRANCISCO CRUZ IRIAS POLIV	REITOCA	Maestro/a	13,307.86	1,721.21	11,586.65
Reitoca	FRANCISCO CRUZ IRIAS POLIV	REITOCA	Maestro/a	11,117.77	1,696.68	9,421.09
Reitoca	FRANCISCO CRUZ IRIAS POLIV	REITOCA	Maestro/a	13,683.42	1,356.69	12,326.73

**Reporte de planillas Docentes, Mes de Mayo Departamento de Francisco Morazan**

<u>Municipio</u>	<u>Centro Educativo</u>	<u>Dirección del Centro</u>	<u>Cargo</u>	<u>Sueldo Bruto</u>	<u>Deducciones</u>	<u>Sueldo Neto</u>
Reitoca	FRANCISCO CRUZ IRIAS POLIV	REITOCA	Medio. Profesor/a Ciclo Comun	15,347.13	6,977.68	8,369.45
Reitoca	FRANCISCO CRUZ IRIAS POLIV	REITOCA	Maestro/a	9,407.35	1,014.62	8,392.73
Reitoca	FRANCISCO CRUZ IRIAS POLIV	REITOCA	Maestro/a	.00	.00	.00
Reitoca	FRANCISCO CRUZ IRIAS POLIV	REITOCA	JEFE DE TALLER O AREA	28,096.62	5,701.31	22,395.31
Reitoca	FRANCISCO CRUZ IRIAS POLIV	REITOCA	Secretario	.00	.00	.00
Reitoca	FRANCISCO CRUZ IRIAS POLIV	REITOCA	JEFE DE TALLER O AREA	.00	.00	.00
Reitoca	FRANCISCO CRUZ IRIAS POLIV	REITOCA	Director/a de Media	29,505.63	27,937.51	1,568.12
Reitoca	FRANCISCO CRUZ IRIAS POLIV	REITOCA	Director/a de Media	.00	.00	.00
Reitoca	FRANCISCO CRUZ IRIAS POLIV	REITOCA	CONSEJERO DE ESTUDIANTES	30,146.59	20,625.34	9,521.25
Reitoca	FRANCISCO CRUZ IRIAS POLIV	REITOCA	CONSEJERO DE ESTUDIANTES	.00	.00	.00
Reitoca	FRANCISCO CRUZ IRIAS POLIV	REITOCA	AYUDANTE DE LABORATORIO	25,295.48	15,811.73	9,483.75
Reitoca	FRANCISCO CRUZ IRIAS POLIV	REITOCA	AYUDANTE DE LABORATORIO	.00	.00	.00
Reitoca	FROYLAN TURCIOS	SAN JOSE	Maestro/a	18,627.91	12,182.13	6,445.78
Reitoca	FRANCISCO CRUZ IRIAS POLIV	REITOCA	ASISTENTE DE TALLER	17,690.05	1,927.91	15,762.14
Reitoca	FRANCISCO CRUZ IRIAS POLIV	REITOCA	ASISTENTE DE TALLER	.00	.00	.00
Reitoca	FRANCISCO CRUZ IRIAS POLIV	REITOCA	ASISTENTE DE ORIENTACION	18,498.56	9,627.46	8,871.10
Reitoca	JOSE CECILIO DEL VALLE	EL RINCON	Maestro/a	11,663.88	1,939.37	9,724.51
Reitoca	FRANCISCO CRUZ IRIAS POLIV	REITOCA	ASISTENTE DE ORIENTACION	.00	.00	.00
Reitoca	ESCUELA RURAL MIXTA FRANCISCO MORAZAN	ALDEA SAN BARTO	Maestro/a	11,663.88	1,145.82	10,518.06
Reitoca	ESCUELA RURAL MIXTA FRANCISCO MORAZAN	ALDEA SAN BARTO	Maestro/a	.00	.00	.00
Reitoca	JOSE TRINIDAD CABADAS	REITOCA BO. EL CENTRO	Maestro/a	.00	.00	.00
Reitoca	ESCUELA JUAN LINDO	SAN CARLOS	Maestro/a	17,010.88	5,188.35	11,822.53
Reitoca	ESCUELA JUAN LINDO	SAN CARLOS	Maestro/a	15,393.84	1,493.54	13,900.30
Reitoca	ESCUELA JUAN LINDO	SAN CARLOS	Maestro/a	.00	.00	.00

**Reporte de planillas Docentes, Mes de Mayo Departamento de Francisco Morazan**


<u>Municipio</u>	<u>Centro Educativo</u>	<u>Dirección del Centro</u>	<u>Cargo</u>	<u>Sueldo Bruto</u>	<u>Deducciones</u>	<u>Sueldo Neto</u>
Reitoca	EL NARANJO	CASERIO EL NARANJO	Maestro/a	11,663.88	1,540.37	10,123.51
Reitoca	EL NARANJO	CASERIO EL NARANJO	Maestro/a	.00	.00	.00
Reitoca	DIONISIO DE HERRERA	CERRO DEL SEÑOR	Maestro/a	11,663.88	1,540.37	10,123.51
Reitoca	DIONISIO DE HERRERA	CERRO DEL SEÑOR	Maestro/a	11,663.88	1,145.82	10,518.06
Reitoca	JOSE TRINIDAD CABAÑAS	REITOCA BO. EL CENTRO	Maestro/a	17,819.39	9,908.09	7,911.30
Reitoca	DIONISIO DE HERRERA	CERRO DEL SEÑOR	Maestro/a	.00	.00	.00
Reitoca	DIONISIO DE HERRERA	AGUA CALIENTE	Maestro/a	12,472.39	3,154.42	9,317.97
Reitoca	DIONISIO DE HERRERA	AGUA CALIENTE	Maestro/a	12,472.39	1,259.82	11,212.57
Reitoca	JOSE TRINIDAD CABAÑAS	REITOCA BO. EL CENTRO	Maestro/a	16,762.93	12,997.69	3,765.24
Reitoca	DIONISIO DE HERRERA	AGUA CALIENTE	Maestro/a	.00	.00	.00
Reitoca	CRISTOBAL COLON	LA GUADALUPE	Maestro/a	14,768.49	1,838.06	12,930.43
Reitoca	CRISTOBAL COLON	LA GUADALUPE	Maestro/a	11,663.88	1,645.12	10,018.76
Reitoca	LA LIBERTAD	GUAJINIQUEL	Maestro/a	11,663.88	1,540.37	10,123.51
Reitoca	CRISTOBAL COLON	LA GUADALUPE	Maestro/a	.00	.00	.00
Reitoca	CRESCENCIO GOMEZ	SARACARAN	Maestro/a	12,472.39	9,431.58	3,040.81
Reitoca	CRESCENCIO GOMEZ	SARACARAN	Maestro/a	.00	.00	.00
Reitoca	CESAR AUGUSTO QUINTERO	YIGUILAPA	Maestro/a	14,897.95	3,854.79	11,043.16
Reitoca	CESAR AUGUSTO QUINTERO	YIGUILAPA	Maestro/a	19,436.42	2,217.60	17,218.82
Reitoca	CESAR AUGUSTO QUINTERO	YIGUILAPA	Maestro/a	.00	.00	.00
Reitoca	CERRO DEL SEÑOR, REITOCA / J.N. CERRO DEL SEÑOR		Maestro/a	18,132.01	16,537.89	1,594.12
Reitoca	MIGUEL PAZ BARAHONA	AZACUALPA	Maestro/a	18,132.00	7,050.14	11,081.86
Reitoca	CERRO DEL SEÑOR, REITOCA / J.N. CERRO DEL SEÑOR		Maestro/a	17,010.88	11,358.34	5,652.54
Reitoca	CERRO DEL SEÑOR, REITOCA / J.N. CERRO DEL SEÑOR		Maestro/a	.00	.00	.00
Reitoca	CARLOS ROBERTO REINA	LA LAGUNA	Maestro/a	21,053.46	15,134.60	5,918.86

**Reporte de planillas Docentes, Mes de Mayo Departamento de Francisco Morazan**

<u>Municipio</u>	<u>Centro Educativo</u>	<u>Dirección del Centro</u>	<u>Cargo</u>	<u>Sueldo Bruto</u>	<u>Deducciones</u>	<u>Sueldo Neto</u>
Reitoca	RAMON ROSA	SABANETAS	Maestro/a	12,472.39	5,781.41	6,690.98
Reitoca	CARLOS ROBERTO REINA	LA LAGUNA	Maestro/a	16,514.98	14,160.97	2,354.01
Reitoca	CARLOS ROBERTO REINA	LA LAGUNA	Maestro/a	20,244.94	13,316.52	6,928.42
Reitoca	CARLOS ROBERTO REINA	LA LAGUNA	Maestro/a	17,819.39	13,033.45	4,785.94
Reitoca	REPUBLICA DE HONDURAS	SANTA CRUZ	Maestro/a	15,393.84	1,838.77	13,555.07
Reitoca	CARLOS ROBERTO REINA	LA LAGUNA	Maestro/a	21,861.97	12,539.28	9,322.69
Reitoca	CARLOS ROBERTO REINA	LA LAGUNA	Maestro/a	.00	.00	.00
Reitoca	ALFONSO GUILLEN ZELAYA	EL TABANCO	Maestro/a	11,663.88	1,145.82	10,518.06
Reitoca	ALFONSO GUILLEN ZELAYA	EL TABANCO	Maestro/a	.00	.00	.00
Reitoca	ALDEA DE SANTA LUCIA / ESC RONY CESAR NOLASCO	Desconocido	Maestro/a	11,663.88	6,205.12	5,458.76
Reitoca	ALDEA DE SANTA LUCIA / ESC RONY CESAR NOLASCO	Desconocido	Maestro/a	.00	.00	.00
Reitoca	ALDEA AZACUALPA / JARDIN DE NIÑOS		Maestro/a	15,393.84	2,638.77	12,755.07
Reitoca	RURAL "MANUEL BONILLA"	EL JICARAL NO1, REITOCA	Maestro/a	.00	.00	.00
Reitoca	ALDEA AZACUALPA / JARDIN DE NIÑOS		Maestro/a	.00	.00	.00
Reitoca	15 DE SEPTIEMBRE	EL RODEO	Maestro/a	13,528.86	1,794.02	11,734.84
Reitoca	15 DE SEPTIEMBRE	EL RODEO	Maestro/a	11,663.88	1,694.82	9,969.06
Reitoca	SONRISAS INFANTILES	COMUNIDAD DE REBALSE	Maestro/a	.00	.00	.00
Reitoca	15 DE SEPTIEMBRE	EL RODEO	Maestro/a	13,528.86	1,694.02	11,834.84
Reitoca	15 DE SEPTIEMBRE	EL RODEO	Maestro/a	.00	.00	.00
Sabanagrande	VICTALIA PERDOMO	ALDEA EL CALVARIO N 2	Maestro/a	16,202.35	6,709.90	9,492.45
Sabanagrande	VICTALIA PERDOMO	ALDEA EL CALVARIO N 2	Maestro/a	.00	.00	.00
Sabanagrande	VICENTE MEJIA COLINDRES	LOS INFIERNITOS	Maestro/a	17,819.39	9,111.74	8,707.65
Sabanagrande	VICENTE MEJIA COLINDRES	LOS INFIERNITOS	Maestro/a	.00	.00	.00
Sabanagrande	TECNICO PRE VOCACIONAL FRANCISCO MORAZAN	Sabanagrande	Secretario	30,846.48	28,470.62	2,375.86

**Reporte de planillas Docentes, Mes de Mayo Departamento de Francisco Morazan**

<u>Municipio</u>	<u>Centro Educativo</u>	<u>Dirección del Centro</u>	<u>Cargo</u>	<u>Sueldo Bruto</u>	<u>Deducciones</u>	<u>Sueldo Neto</u>
Sabanagrande	TECNICO PRE VOCACIONAL FRANCISCO MORAZAN	Sabanagrande	Secretario	.00	.00	.00
Sabanagrande	TECNICO PRE VOCACIONAL FRANCISCO MORAZAN	Sabanagrande	PROFESOR TECNICO	33,030.26	13,522.71	19,507.55
Sabanagrande	TECNICO PRE VOCACIONAL FRANCISCO MORAZAN	Sabanagrande	PROFESOR TECNICO	19,925.12	9,248.48	10,676.64
Sabanagrande	TECNICO PRE VOCACIONAL FRANCISCO MORAZAN	Sabanagrande	PROFESOR TECNICO	23,052.58	7,770.77	15,281.81
Sabanagrande	TECNICO PRE VOCACIONAL FRANCISCO MORAZAN	Sabanagrande	PROFESOR TECNICO	.00	.00	.00
Sabanagrande	TECNICO PRE VOCACIONAL FRANCISCO MORAZAN	Sabanagrande	ORIENTADOR	25,012.64	5,078.28	19,934.36
Sabanagrande	TECNICO PRE VOCACIONAL FRANCISCO MORAZAN	Sabanagrande	ORIENTADOR	.00	.00	.00
Sabanagrande	TECNICO PRE VOCACIONAL FRANCISCO MORAZAN	Sabanagrande	Director/a de Media	31,984.48	30,352.76	1,631.72
Sabanagrande	TECNICO PRE VOCACIONAL FRANCISCO MORAZAN	Sabanagrande	COORDINADOR DE TALLER 40 HORAS	16,904.27	1,959.60	14,944.67
Sabanagrande	TECNICO PRE VOCACIONAL FRANCISCO MORAZAN	Sabanagrande	COORDINADOR DE TALLER 40 HORAS	.00	.00	.00
Sabanagrande	TECNICO PRE VOCACIONAL FRANCISCO MORAZAN	Sabanagrande	CONSEJERO DE ESTUDIANTES	18,498.56	5,618.75	12,879.81
Sabanagrande	TECNICO FRANCISCO MORAZAN	SABANAGRANDE	Medio. Profesor/a Ciclo Comun	24,505.22	19,052.16	5,453.06
Sabanagrande	TECNICO FRANCISCO MORAZAN	SABANAGRANDE	Medio. Profesor/a Ciclo Comun	23,807.80	18,805.24	5,002.56
Sabanagrande	TECNICO FRANCISCO MORAZAN	SABANAGRANDE	Medio. Profesor/a Ciclo Comun	18,845.60	17,641.80	1,203.80
Sabanagrande	TECNICO FRANCISCO MORAZAN	SABANAGRANDE	Medio. Profesor/a Ciclo Comun	15,774.74	8,880.07	6,894.67
Sabanagrande	TECNICO FRANCISCO MORAZAN	SABANAGRANDE	Medio. Profesor/a Ciclo Comun	20,733.62	7,974.86	12,758.76
Sabanagrande	TECNICO FRANCISCO MORAZAN	SABANAGRANDE	Medio. Profesor/a Ciclo Comun	13,636.71	5,636.29	8,000.42
Sabanagrande	TECNICO FRANCISCO MORAZAN	SABANAGRANDE	Medio. Profesor/a Ciclo Comun	22,674.98	2,648.00	20,026.98
Sabanagrande	TECNICO FRANCISCO MORAZAN	SABANAGRANDE	Medio. Profesor/a Ciclo Comun	.00	.00	.00
Sabanagrande	TECNICO FRANCISCO MORAZAN	SABANAGRANDE	Maestro/a	31,984.48	30,352.76	1,631.72
Sabanagrande	TECNICO FRANCISCO MORAZAN	SABANAGRANDE	Maestro/a	31,359.94	29,520.08	1,839.86
Sabanagrande	TECNICO FRANCISCO MORAZAN	SABANAGRANDE	Maestro/a	30,227.12	29,500.82	726.30
Sabanagrande	TECNICO FRANCISCO MORAZAN	SABANAGRANDE	Maestro/a	28,960.70	28,209.17	751.53
Sabanagrande	TECNICO FRANCISCO MORAZAN	SABANAGRANDE	Maestro/a	35,455.81	23,206.24	12,249.57



### Reporte de planillas Docentes, Mes de Mayo Departamento de Francisco Morazan

<u>Municipio</u>	<u>Centro Educativo</u>	<u>Dirección del Centro</u>	<u>Cargo</u>	<u>Sueldo Bruto</u>	<u>Deducciones</u>	<u>Sueldo Neto</u>
Sabanagrande	TECNICO FRANCISCO MORAZAN	SABANAGRANDE	Maestro/a	29,338.07	20,402.10	8,935.97
Sabanagrande	TECNICO FRANCISCO MORAZAN	SABANAGRANDE	Maestro/a	23,807.80	18,805.24	5,002.56
Sabanagrande	TECNICO FRANCISCO MORAZAN	SABANAGRANDE	Maestro/a	18,845.60	17,641.80	1,203.80
Sabanagrande	TECNICO FRANCISCO MORAZAN	SABANAGRANDE	Maestro/a	21,542.16	16,342.45	5,199.71
Sabanagrande	TECNICO FRANCISCO MORAZAN	SABANAGRANDE	Maestro/a	19,169.90	12,535.73	6,634.17
Sabanagrande	TECNICO FRANCISCO MORAZAN	SABANAGRANDE	Maestro/a	27,850.38	11,321.34	16,529.04
Sabanagrande	TECNICO FRANCISCO MORAZAN	SABANAGRANDE	Maestro/a	23,729.73	9,724.65	14,005.08
Sabanagrande	TECNICO FRANCISCO MORAZAN	SABANAGRANDE	Maestro/a	18,792.29	9,314.33	9,477.96
Sabanagrande	TECNICO FRANCISCO MORAZAN	SABANAGRANDE	Maestro/a	11,926.28	9,250.14	2,676.14
Sabanagrande	TECNICO FRANCISCO MORAZAN	SABANAGRANDE	Maestro/a	19,925.12	9,248.48	10,676.64
Sabanagrande	TECNICO FRANCISCO MORAZAN	SABANAGRANDE	Maestro/a	27,072.43	9,204.70	17,867.73
Sabanagrande	TECNICO FRANCISCO MORAZAN	SABANAGRANDE	Maestro/a	15,774.74	8,880.07	6,894.67
Sabanagrande	TECNICO FRANCISCO MORAZAN	SABANAGRANDE	Maestro/a	20,733.62	7,974.86	12,758.76
Sabanagrande	TECNICO FRANCISCO MORAZAN	SABANAGRANDE	Maestro/a	23,052.58	7,770.77	15,281.81
Sabanagrande	TECNICO FRANCISCO MORAZAN	SABANAGRANDE	Maestro/a	13,636.69	6,355.81	7,280.88
Sabanagrande	TECNICO FRANCISCO MORAZAN	SABANAGRANDE	Maestro/a	25,012.64	5,078.28	19,934.36
Sabanagrande	TECNICO FRANCISCO MORAZAN	SABANAGRANDE	Maestro/a	5,131.28	3,285.48	1,845.80
Sabanagrande	TECNICO FRANCISCO MORAZAN	SABANAGRANDE	Maestro/a	26,963.80	3,089.44	23,874.36
Sabanagrande	TECNICO FRANCISCO MORAZAN	SABANAGRANDE	Maestro/a	21,435.55	3,085.78	18,349.77
Sabanagrande	TECNICO FRANCISCO MORAZAN	SABANAGRANDE	Maestro/a	22,674.98	2,648.00	20,026.98
Sabanagrande	TECNICO FRANCISCO MORAZAN	SABANAGRANDE	Maestro/a	15,393.84	1,493.54	13,900.30
Sabanagrande	TECNICO FRANCISCO MORAZAN	SABANAGRANDE	Maestro/a	3,887.96	967.62	2,920.34
Sabanagrande	TECNICO FRANCISCO MORAZAN	SABANAGRANDE	Maestro/a	.00	.00	.00
Sabanagrande	TECNICO FRANCISCO MORAZAN	SABANAGRANDE	JEFE DE TALLER DE HOGAR	26,963.80	3,089.44	23,874.36

**Reporte de planillas Docentes, Mes de Mayo Departamento de Francisco Morazan**

<u>Municipio</u>	<u>Centro Educativo</u>	<u>Dirección del Centro</u>	<u>Cargo</u>	<u>Sueldo Bruto</u>	<u>Deducciones</u>	<u>Sueldo Neto</u>
Sabanagrande	TECNICO FRANCISCO MORAZAN	SABANAGRANDE	JEFE DE TALLER	23,729.73	9,724.65	14,005.08
Sabanagrande	TECNICO FRANCISCO MORAZAN	SABANAGRANDE	JEFE DE TALLER	18,389.94	4,262.91	14,127.03
Sabanagrande	TECNICO FRANCISCO MORAZAN	SABANAGRANDE	JEFE DE TALLER	.00	.00	.00
Sabanagrande	TECNICO FRANCISCO MORAZAN	SABANAGRANDE	JEFE DE LABORATORIO	.00	.00	.00
Sabanagrande	TECNICO FRANCISCO MORAZAN	SABANAGRANDE	CONSEJERO DE ESTUDIANTES	29,338.07	20,402.10	8,935.97
Sabanagrande	TECNICO FRANCISCO MORAZAN	SABANAGRANDE	CONSEJERO DE ESTUDIANTES	.00	.00	.00
Sabanagrande	TECNICO FRANCISCO MORAZAN	SABANAGRANDE	ASISTENTE DE TALLER	.00	.00	.00
Sabanagrande	TECNICO FRANCISCO MORAZAN	SABANAGRANDE	ASISTENTE DE ORIENTACION	13,960.09	1,724.07	12,236.02
Sabanagrande	TECNICO FRANCISCO MORAZAN	SABANAGRANDE	ASISTENTE DE ORIENTACION	.00	.00	.00
Sabanagrande	TECNICO FRANCISCO MORAZAN	SABANAGRANDE	ASISTENTE DE LABORATORIO	33,709.44	3,896.54	29,812.90
Sabanagrande	TECNICO FRANCISCO MORAZAN	SABANAGRANDE	ASISTENTE DE LABORATORIO	.00	.00	.00
Sabanagrande	SANTA LUCIA	LOS CARBONES	Maestro/a	15,393.84	1,843.22	13,550.62
Sabanagrande	SANTA LUCIA	LOS CARBONES	Maestro/a	12,472.39	1,759.82	10,712.57
Sabanagrande	SABANAS DE ENCINO	ALDEA SABANAS DE ENCINO	Maestro/a	13,528.86	3,445.98	10,082.88
Sabanagrande	SABANAS DE ENCINO	ALDEA SABANAS DE ENCINO	Maestro/a	.00	.00	.00
Sabanagrande	RUBIN DARIO	EL OBRAJITO	Maestro/a	11,663.88	3,684.22	7,979.66
Sabanagrande	RUBIN DARIO	EL OBRAJITO	Maestro/a	.00	.00	.00
Sabanagrande	PRESENTACION CENTENO	ARENALES	Maestro/a	21,053.46	15,418.81	5,634.65
Sabanagrande	PRESENTACION CENTENO	ARENALES	Maestro/a	20,244.94	12,511.28	7,733.66
Sabanagrande	PRESENTACION CENTENO	ARENALES	Maestro/a	16,202.35	7,114.98	9,087.37
Sabanagrande	PRESENTACION CENTENO	ARENALES	Maestro/a	.00	.00	.00
Sabanagrande	PABLO PORTILLO FIGUEROA	APACINIGUA	Maestro/a	21,861.97	16,270.79	5,591.18
Sabanagrande	PABLO PORTILLO FIGUEROA	APACINIGUA	Maestro/a	15,393.84	1,838.77	13,555.07
Sabanagrande	PABLO PORTILLO FIGUEROA	APACINIGUA	Maestro/a	11,663.88	1,540.37	10,123.51

**Reporte de planillas Docentes, Mes de Mayo Departamento de Francisco Morazan**

<u>Municipio</u>	<u>Centro Educativo</u>	<u>Dirección del Centro</u>	<u>Cargo</u>	<u>Sueldo Bruto</u>	<u>Deducciones</u>	<u>Sueldo Neto</u>
Sabanagrande	PABLO PORTILLO FIGUEROA	APACINIGUA	Maestro/a	.00	.00	.00
Sabanagrande	MOISES AGUILAR O.	DULCE NOMBRE CARRETERA A NUEVA ARMENIA 1.8KM	Maestro/a	35,455.81	23,206.24	12,249.57
Sabanagrande	MOISES AGUILAR O.	DULCE NOMBRE CARRETERA A NUEVA ARMENIA 1.8KM	Maestro/a	.00	.00	.00
Sabanagrande	MIGUEL PAZ BARAHONA	EL TULE,SABANAGRANDE	Maestro/a	18,132.01	2,812.41	15,319.60
Sabanagrande	MIGUEL PAZ BARAHONA	EL TULE,SABANAGRANDE	Maestro/a	.00	.00	.00
Sabanagrande	MARCO AURELIO SOTO	LOS PORTILLOS	Maestro/a	15,393.84	12,860.13	2,533.71
Sabanagrande	MARCO AURELIO SOTO	LOS PORTILLOS	Maestro/a	21,861.97	12,208.31	9,653.66
Sabanagrande	MARCO AURELIO SOTO	LOS PORTILLOS	Maestro/a	20,244.94	8,286.44	11,958.50
Sabanagrande	MARCO AURELIO SOTO	LOS PORTILLOS	Maestro/a	15,393.84	1,493.54	13,900.30
Sabanagrande	MARCO AURELIO SOTO	LOS PORTILLOS	Maestro/a	.00	.00	.00
Sabanagrande	MANUEL DE JESUS SUBIRANA	CASERIO LA MUCHOGUA	Maestro/a	11,663.88	1,540.37	10,123.51
Sabanagrande	MANUEL DE JESUS SUBIRANA	CASERIO LA MUCHOGUA	Maestro/a	.00	.00	.00
Sabanagrande	LUIS LANDA	LA JAGUA	Maestro/a	17,819.39	15,865.12	1,954.27
Sabanagrande	LUIS LANDA	LA JAGUA	Maestro/a	.00	.00	.00
Sabanagrande	LUCINDA ZELAYA GOMEZ	SACAHUATO	Maestro/a	14,337.37	7,122.17	7,215.20
Sabanagrande	LIC. GUSTAVO ADOLFO ZELAYA	SABANAGRANDE	Maestro/a	13,528.86	3,094.02	10,434.84
Sabanagrande	LIC. GUSTAVO ADOLFO ZELAYA	SABANAGRANDE	Maestro/a	.00	.00	.00
Sabanagrande	LEMPIRA	SAN ANTONIO	Maestro/a	19,619.57	15,401.40	4,218.17
Sabanagrande	LEMPIRA	SAN ANTONIO	Maestro/a	.00	.00	.00
Sabanagrande	LEMPIRA	LOS LIMONES	Maestro/a	12,472.39	5,929.50	6,542.89
Sabanagrande	LEMPIRA	LOS LIMONES	Maestro/a	.00	.00	.00
Sabanagrande	LEMPIRA	CALVARIO NO. 2	Maestro/a	19,436.42	11,768.78	7,667.64
Sabanagrande	LEMPIRA	CALVARIO NO. 2	Maestro/a	18,132.01	7,027.66	11,104.35



**Reporte de planillas Docentes, Mes de Mayo Departamento de Francisco Morazan**

<u>Municipio</u>	<u>Centro Educativo</u>	<u>Dirección del Centro</u>	<u>Cargo</u>	<u>Sueldo Bruto</u>	<u>Deducciones</u>	<u>Sueldo Neto</u>
Sabanagrande	LEMPIRA	CALVARIO NO. 2	Maestro/a	17,819.39	4,894.33	12,925.06
Sabanagrande	LEMPIRA	CALVARIO NO. 2	Maestro/a	23,349.53	3,162.49	20,187.04
Sabanagrande	LEMPIRA	CALVARIO NO. 2	Maestro/a	.00	.00	.00
Sabanagrande	JUAN LINDO	APATANA	Maestro/a	37,652.15	31,378.21	6,273.94
Sabanagrande	JUAN LINDO	APATANA	Maestro/a	21,838.94	19,029.94	2,809.00
Sabanagrande	JUAN LINDO	APATANA	Maestro/a	20,244.94	11,037.17	9,207.77
Sabanagrande	JUAN LINDO	APATANA	Maestro/a	20,244.94	10,582.71	9,662.23
Sabanagrande	JUAN LINDO	APATANA	Maestro/a	21,861.97	7,878.04	13,983.93
Sabanagrande	JUAN ANGEL BANEGAS	SAN NICOLAS	Maestro/a	19,436.42	18,144.57	1,291.85
Sabanagrande	JUAN ANGEL BANEGAS	SAN NICOLAS	Maestro/a	17,819.39	13,186.21	4,633.18
Sabanagrande	JUAN ANGEL BANEGAS	SAN NICOLAS	Maestro/a	18,627.91	11,796.54	6,831.37
Sabanagrande	JUAN ANGEL BANEGAS	SAN NICOLAS	Maestro/a	13,528.86	2,595.02	10,933.84
Sabanagrande	JUAN ANGEL BANEGAS	SAN NICOLAS	Maestro/a	.00	.00	.00
Sabanagrande	JOSE TRINIDAD REYES	EL VINO	Maestro/a	24,505.22	19,052.16	5,453.06
Sabanagrande	JOSE TRINIDAD REYES	EL VINO	Maestro/a	18,627.91	5,678.86	12,949.05
Sabanagrande	JOSE TRINIDAD REYES	EL VINO	Maestro/a	21,861.96	3,847.60	18,014.36
Sabanagrande	JOSE TRINIDAD REYES	EL VINO	Maestro/a	.00	.00	.00
Sabanagrande	JOSE TRINIDAD REYES	EL DIVISADERO	Maestro/a	23,703.93	16,355.04	7,348.89
Sabanagrande	JOSE TRINIDAD CABAÑAS	AGUA BLANCA	Maestro/a	13,280.92	11,461.45	1,819.47
Sabanagrande	JOSE TRINIDAD CABAÑAS	AGUA BLANCA	Maestro/a	11,663.88	1,540.37	10,123.51
Sabanagrande	JOSE TRINIDAD CABAÑAS	AGUA BLANCA	Maestro/a	.00	.00	.00
Sabanagrande	JOSE MARIA RAMIREZ	QUEBRADA HONDA	Maestro/a	.00	.00	.00
Sabanagrande	JOSE DE JESUS ALVARADO	LA MINA	Maestro/a	12,472.39	9,007.05	3,465.34
Sabanagrande	JOSE DE JESUS ALVARADO	LA MINA	Maestro/a	.00	.00	.00

**Reporte de planillas Docentes, Mes de Mayo Departamento de Francisco Morazan**

<u>Municipio</u>	<u>Centro Educativo</u>	<u>Dirección del Centro</u>	<u>Cargo</u>	<u>Sueldo Bruto</u>	<u>Deducciones</u>	<u>Sueldo Neto</u>
Sabanagrande	JOSE CECILIO DEL VALLE	LA CEIBA	Medio. Profesor/a Ciclo Comun	.00	.00	.00
Sabanagrande	JOSE CECILIO DEL VALLE	LA CEIBA	Maestro/a	31,413.23	23,282.64	8,130.59
Sabanagrande	JOSE CECILIO DEL VALLE	LA CEIBA	Maestro/a	11,663.88	6,115.50	5,548.38
Sabanagrande	JOSE CECILIO DEL VALLE	LA CEIBA	Maestro/a	23,349.54	2,762.49	20,587.05
Sabanagrande	JOSE CECILIO DEL VALLE	LA CEIBA	Maestro/a	15,393.84	1,838.77	13,555.07
Sabanagrande	JOSE CECILIO DEL VALLE	LA CEIBA	Maestro/a	12,472.39	1,709.80	10,762.59
Sabanagrande	JOSE CECILIO DEL VALLE	LA CEIBA	Maestro/a	11,663.88	1,540.37	10,123.51
Sabanagrande	JOSE CECILIO DEL VALLE	LA CEIBA	Maestro/a	.00	.00	.00
Sabanagrande	JARDIN ISOLINA LAGOS	EL VINO SABANA GRANDE	Maestro/a	16,202.35	13,674.90	2,527.45
Sabanagrande	JARDIN ISOLINA LAGOS	EL VINO SABANA GRANDE	Maestro/a	.00	.00	.00
Sabanagrande	Jardin de Niños Profesora Dionicia Doblado A.	Aldea Dulce Nombre	Maestro/a	17,819.39	2,881.81	14,937.58
Sabanagrande	Jardin de Niños Profesora Dionicia Doblado A.	Aldea Dulce Nombre	Maestro/a	.00	.00	.00
Sabanagrande	Jardin de Niños Nuevo Despertar	Aldea el Carrizal,la Cofradia	Maestro/a	20,244.94	15,336.77	4,908.17
Sabanagrande	JOSE CECILIO DEL VALLE	LA CEIBA	Medio. Profesor/a Ciclo Comun	15,393.84	1,838.77	13,555.07
Sabanagrande	Jardin de Niños Nuevo Despertar	Aldea el Carrizal,la Cofradia	Maestro/a	.00	.00	.00
Sabanagrande	JARDIN DE NIÑOS ESTRELLA DE DAVID	SAN NICOLAS	Maestro/a	15,393.84	1,888.09	13,505.75
Sabanagrande	JARDIN DE NIÑOS ESTRELLA DE DAVID	SAN NICOLAS	Maestro/a	15,393.84	1,838.77	13,555.07
Sabanagrande	JOSE MARIA RAMIREZ	QUEBRADA HONDA	Maestro/a	11,663.88	8,475.36	3,188.52
Sabanagrande	JARDIN DE NIÑOS ESTRELLA DE DAVID	SAN NICOLAS	Maestro/a	.00	.00	.00
Sabanagrande	J.N.RAYITO DE LUZ	APACINIGUA	Maestro/a	18,627.91	2,152.92	16,474.99
Sabanagrande	J.N.RAYITO DE LUZ	APACINIGUA	Maestro/a	.00	.00	.00
Sabanagrande	JOSE TRINIDAD REYES	EL DIVISADERO	Maestro/a	.00	.00	.00
Sabanagrande	J.N. MARIA RUBIO	SABANAGRANDE	Maestro/a	20,244.94	8,499.64	11,745.30
Sabanagrande	J.N. MARIA RUBIO	SABANAGRANDE	Maestro/a	.00	.00	.00

**Reporte de planillas Docentes, Mes de Mayo Departamento de Francisco Morazan**

<u>Municipio</u>	<u>Centro Educativo</u>	<u>Dirección del Centro</u>	<u>Cargo</u>	<u>Sueldo Bruto</u>	<u>Deducciones</u>	<u>Sueldo Neto</u>
Sabanagrande	J.N. LIDIA DE RIVERA	SABANAGRANDE	Maestro/a	18,627.91	14,693.81	3,934.10
Sabanagrande	J.N. LIDIA DE RIVERA	SABANAGRANDE	Maestro/a	.00	.00	.00
Sabanagrande	J.N. CELINA LAGOS	SABANAGRANDE	Maestro/a	11,663.88	1,939.37	9,724.51
Sabanagrande	J.N. CELINA LAGOS	SABANAGRANDE	Maestro/a	.00	.00	.00
Sabanagrande	J.N LAURENTINA BACA	LA TRINIDAD	Maestro/a	20,244.94	6,469.50	13,775.44
Sabanagrande	JUAN ANGEL BANEGAS	SAN NICOLAS	Maestro/a	11,663.88	2,840.37	8,823.51
Sabanagrande	J.N LAURENTINA BACA	LA TRINIDAD	Maestro/a	.00	.00	.00
Sabanagrande	J.N EDITH VELASQUEZ	SABANAGRANDE	Maestro/a	19,436.42	4,315.94	15,120.48
Sabanagrande	J.N EDITH VELASQUEZ	SABANAGRANDE	Maestro/a	.00	.00	.00
Sabanagrande	JUAN LINDO	APATANA	Maestro/a	.00	.00	.00
Sabanagrande	J.N AIDA VELASQUEZ ORTEZ	SABANA GRANDE	Maestro/a	34,647.30	13,845.76	20,801.54
Sabanagrande	J.N AIDA VELASQUEZ ORTEZ	SABANA GRANDE	Maestro/a	.00	.00	.00
Sabanagrande	GLORIA FIGUEROA DE LOPEZ ORELLANO	COMUNIDAD DE LOS CHORRITOS	Medio. Profesor/a Ciclo Comun	32,381.66	27,171.54	5,210.12
Sabanagrande	JUAN LINDO	APATANA	Maestro/a	18,132.01	15,206.62	2,925.39
Sabanagrande	GLORIA FIGUEROA DE LOPEZ ORELLANO	COMUNIDAD DE LOS CHORRITOS	Medio. Profesor/a Ciclo Comun	31,413.23	23,282.64	8,130.59
Sabanagrande	GLORIA FIGUEROA DE LOPEZ ORELLANO	COMUNIDAD DE LOS CHORRITOS	Medio. Profesor/a Ciclo Comun	14,445.24	13,514.66	930.58
Sabanagrande	GLORIA FIGUEROA DE LOPEZ ORELLANO	COMUNIDAD DE LOS CHORRITOS	Medio. Profesor/a Ciclo Comun	.00	.00	.00
Sabanagrande	GLORIA FIGUEROA DE LOPEZ ARELLANO	LOS CHORRITOS	Maestro/a	36,134.99	34,019.80	2,115.19
Sabanagrande	GLORIA FIGUEROA DE LOPEZ ARELLANO	LOS CHORRITOS	Maestro/a	22,193.34	20,334.17	1,859.17
Sabanagrande	GLORIA FIGUEROA DE LOPEZ ARELLANO	LOS CHORRITOS	Maestro/a	21,861.97	14,900.83	6,961.14
Sabanagrande	GLORIA FIGUEROA DE LOPEZ ARELLANO	LOS CHORRITOS	Maestro/a	17,010.88	12,409.17	4,601.71
Sabanagrande	LEMPIRA	CALVARIO NO. 2	Maestro/a	17,010.88	16,074.93	935.95
Sabanagrande	GLORIA FIGUEROA DE LOPEZ ARELLANO	LOS CHORRITOS	Maestro/a	22,541.03	11,644.95	10,896.08
Sabanagrande	GLORIA FIGUEROA DE LOPEZ ARELLANO	LOS CHORRITOS	Maestro/a	19,996.99	11,339.35	8,657.64

**Reporte de planillas Docentes, Mes de Mayo Departamento de Francisco Morazan**

<u>Municipio</u>	<u>Centro Educativo</u>	<u>Dirección del Centro</u>	<u>Cargo</u>	<u>Sueldo Bruto</u>	<u>Deducciones</u>	<u>Sueldo Neto</u>
Sabanagrande	GLORIA FIGUEROA DE LOPEZ ARELLANO	LOS CHORRITOS	Maestro/a	17,819.39	2,088.24	15,731.15
Sabanagrande	LEMPIRA	SAN ANTONIO	Maestro/a	11,663.88	5,525.37	6,138.51
Sabanagrande	GLORIA FIGUEROA DE LOPEZ ARELLANO	LOS CHORRITOS	Maestro/a	.00	.00	.00
Sabanagrande	GABRIELA MISTRAL	POZA DEL BANCO	Maestro/a	15,145.90	8,259.05	6,886.85
Sabanagrande	GABRIELA MISTRAL	POZA DEL BANCO	Maestro/a	.00	.00	.00
Sabanagrande	LUCINDA ZELAYA GOMEZ	SACAHUATO	Maestro/a	.00	.00	.00
Sabanagrande	FRANCISCO MORAZAN	MONTE GRANDE 9KM CARRETERA ANUEVA ARMENIA	Maestro/a	15,393.84	1,838.77	13,555.07
Sabanagrande	FRANCISCO MORAZAN	MONTE GRANDE 9KM CARRETERA ANUEVA ARMENIA	Maestro/a	15,393.84	1,444.22	13,949.62
Sabanagrande	FRANCISCO MORAZAN	MONTE GRANDE 9KM CARRETERA ANUEVA ARMENIA	Maestro/a	.00	.00	.00
Sabanagrande	FRANCISCO MORAZAN	LOS NANZALES	Maestro/a	18,627.91	14,694.55	3,933.36
Sabanagrande	FRANCISCO MORAZAN	LOS NANZALES	Maestro/a	12,472.39	4,633.48	7,838.91
Sabanagrande	FRANCISCO MORAZAN	LOS NANZALES	Maestro/a	.00	.00	.00
Sabanagrande	FRANCISCO MORAZAN	BARRIO EL CENTRO	Maestro/a	38,337.74	18,891.10	19,446.64
Sabanagrande	MARCO AURELIO SOTO	LOS PORTILLOS	Maestro/a	16,202.35	6,800.46	9,401.89
Sabanagrande	FRANCISCO MORAZAN	BARRIO EL CENTRO	Maestro/a	21,407.85	17,431.81	3,976.04
Sabanagrande	FRANCISCO MORAZAN	BARRIO EL CENTRO	Maestro/a	18,627.90	16,603.61	2,024.29
Sabanagrande	FRANCISCO MORAZAN	BARRIO EL CENTRO	Maestro/a	18,627.91	16,370.27	2,257.64
Sabanagrande	MARCO AURELIO SOTO	LOS PORTILLOS	Maestro/a	17,010.88	14,573.18	2,437.70
Sabanagrande	FRANCISCO MORAZAN	BARRIO EL CENTRO	Maestro/a	21,053.46	15,507.39	5,546.07
Sabanagrande	FRANCISCO MORAZAN	BARRIO EL CENTRO	Maestro/a	18,132.00	14,380.29	3,751.71
Sabanagrande	FRANCISCO MORAZAN	BARRIO EL CENTRO	Maestro/a	18,132.00	14,082.52	4,049.48
Sabanagrande	MOISES AGUILAR O.	DULCE NOMBRE CARRETERA A NUEVA ARMENIA 1.8KM	Maestro/a	21,053.46	11,452.66	9,600.80

**Reporte de planillas Docentes, Mes de Mayo Departamento de Francisco Morazan**

<u>Municipio</u>	<u>Centro Educativo</u>	<u>Dirección del Centro</u>	<u>Cargo</u>	<u>Sueldo Bruto</u>	<u>Deducciones</u>	<u>Sueldo Neto</u>
Sabanagrande	FRANCISCO MORAZAN	BARRIO EL CENTRO	Maestro/a	18,486.39	13,201.10	5,285.29
Sabanagrande	FRANCISCO MORAZAN	BARRIO EL CENTRO	Maestro/a	20,351.37	12,426.33	7,925.04
Sabanagrande	FRANCISCO MORAZAN	BARRIO EL CENTRO	Maestro/a	19,436.42	11,675.08	7,761.34
Sabanagrande	FRANCISCO MORAZAN	BARRIO EL CENTRO	Maestro/a	17,010.88	11,290.72	5,720.16
Sabanagrande	FRANCISCO MORAZAN	BARRIO EL CENTRO	Maestro/a	17,819.39	10,017.72	7,801.67
Sabanagrande	FRANCISCO MORAZAN	BARRIO EL CENTRO	Maestro/a	18,627.91	9,003.97	9,623.94
Sabanagrande	FRANCISCO MORAZAN	BARRIO EL CENTRO	Maestro/a	18,627.91	8,421.24	10,206.67
Sabanagrande	PRESENTACION CENTENO	ARENALES	Maestro/a	23,703.92	10,191.53	13,512.39
Sabanagrande	FRANCISCO MORAZAN	BARRIO EL CENTRO	Maestro/a	13,528.86	6,410.33	7,118.53
Sabanagrande	FRANCISCO MORAZAN	BARRIO EL CENTRO	Maestro/a	33,709.44	3,896.54	29,812.90
Sabanagrande	FRANCISCO MORAZAN	BARRIO EL CENTRO	Maestro/a	17,010.88	2,273.58	14,737.30
Sabanagrande	RUBIN DARIO	EL OBRAJITO	Maestro/a	11,663.88	1,345.14	10,318.74
Sabanagrande	FRANCISCO MORAZAN	BARRIO EL CENTRO	Maestro/a	15,393.84	1,838.77	13,555.07
Sabanagrande	FRANCISCO MORAZAN	BARRIO EL CENTRO	Maestro/a	11,663.88	1,445.82	10,218.06
Sabanagrande	FRANCISCO MORAZAN	BARRIO EL CENTRO	Maestro/a	11,663.88	1,145.82	10,518.06
Sabanagrande	SANTA LUCIA	LOS CARBONES	Maestro/a	.00	.00	.00
Sabanagrande	FRANCISCO MORAZAN	BARRIO EL CENTRO	Maestro/a	.00	.00	.00
Sabanagrande	FRANCISCO DE MIRANDA	EL OCOTAL	Maestro/a	20,244.94	5,724.58	14,520.36
Sabanagrande	FRANCISCO DE MIRANDA	EL OCOTAL	Maestro/a	.00	.00	.00
Sabanagrande	FELIX SALGADO	EL CARVARIO NO. 1	Maestro/a	17,010.87	7,255.82	9,755.05
Sabanagrande	FELIX SALGADO	EL CARVARIO NO. 1	Maestro/a	.00	.00	.00
Sabanagrande	ESTEBAN GUARDIOLA	TIERRA ARADA	Maestro/a	15,145.90	11,701.56	3,444.34
Sabanagrande	ESTEBAN GUARDIOLA	TIERRA ARADA	Maestro/a	.00	.00	.00
Sabanagrande	TECNICO FRANCISCO MORAZAN	SABANAGRANDE	ASISTENTE DE TALLER	27,072.43	9,204.70	17,867.73

**Reporte de planillas Docentes, Mes de Mayo Departamento de Francisco Morazan**

<u>Municipio</u>	<u>Centro Educativo</u>	<u>Dirección del Centro</u>	<u>Cargo</u>	<u>Sueldo Bruto</u>	<u>Deducciones</u>	<u>Sueldo Neto</u>
Sabanagrande	Esc. El Rincon	Aldea El Rincon	Medio. Profesor/a Ciclo Comun	34,269.69	8,545.13	25,724.56
Sabanagrande	Esc. El Rincon	Aldea El Rincon	Medio. Profesor/a Ciclo Comun	15,393.84	1,493.54	13,900.30
Sabanagrande	Esc. El Rincon	Aldea El Rincon	Medio. Profesor/a Ciclo Comun	.00	.00	.00
Sabanagrande	TECNICO FRANCISCO MORAZAN	SABANAGRANDE	JEFE DE LABORATORIO	18,389.94	1,683.91	16,706.03
Sabanagrande	Esc. El Rincon	Aldea El Rincon	Maestro/a	34,269.69	8,545.13	25,724.56
Sabanagrande	Esc. El Rincon	Aldea El Rincon	Maestro/a	15,393.84	1,493.54	13,900.30
Sabanagrande	Esc. El Rincon	Aldea El Rincon	Maestro/a	.00	.00	.00
Sabanagrande	TECNICO FRANCISCO MORAZAN	SABANAGRANDE	JEFE DE TALLER DE HOGAR	.00	.00	.00
Sabanagrande	ESC. "11 DE NOVIEMBRE"	LA TRINIDAD	Maestro/a	18,627.91	14,453.10	4,174.81
Sabanagrande	ESC. "11 DE NOVIEMBRE"	LA TRINIDAD	Maestro/a	19,436.42	4,741.70	14,694.72
Sabanagrande	ESC. "11 DE NOVIEMBRE"	LA TRINIDAD	Maestro/a	15,393.84	1,838.77	13,555.07
Sabanagrande	ESC. "11 DE NOVIEMBRE"	LA TRINIDAD	Maestro/a	.00	.00	.00
Sabanagrande	EL OBRAJITO, SABANAGRANDE / J.N. SUEÑOS INFANTILES		Maestro/a	17,010.88	9,486.01	7,524.87
Sabanagrande	EL OBRAJITO, SABANAGRANDE / J.N. SUEÑOS INFANTILES		Maestro/a	.00	.00	.00
Sabanagrande	EL OBELISCO	LA TRINIDAD	Maestro/a	19,973.97	16,166.29	3,807.68
Sabanagrande	TECNICO FRANCISCO MORAZAN	SABANAGRANDE	Maestro/a	29,094.30	3,225.74	25,868.56
Sabanagrande	EL OBELISCO	LA TRINIDAD	Maestro/a	17,819.39	11,980.39	5,839.00
Sabanagrande	EL OBELISCO	LA TRINIDAD	Maestro/a	.00	.00	.00
Sabanagrande	DIONISIO DE HERRERA	RIO ABAJO SABANAGRANDE	Maestro/a	12,472.39	4,706.40	7,765.99
Sabanagrande	TECNICO FRANCISCO MORAZAN	SABANAGRANDE	Maestro/a	9,834.95	7,727.95	2,107.00
Sabanagrande	DIONISIO DE HERRERA	RIO ABAJO SABANAGRANDE	Maestro/a	11,663.88	1,939.37	9,724.51
Sabanagrande	DIONISIO DE HERRERA	RIO ABAJO SABANAGRANDE	Maestro/a	.00	.00	.00
Sabanagrande	DIONISIO DE HERRERA	LOS ENCINITOS	Maestro/a	23,052.58	15,975.59	7,076.99
Sabanagrande	TECNICO FRANCISCO MORAZAN	SABANAGRANDE	Maestro/a	35,810.20	9,094.02	26,716.18



### Reporte de planillas Docentes, Mes de Mayo Departamento de Francisco Morazan

<u>Municipio</u>	<u>Centro Educativo</u>	<u>Dirección del Centro</u>	<u>Cargo</u>	<u>Sueldo Bruto</u>	<u>Deducciones</u>	<u>Sueldo Neto</u>
Sabanagrande	DIONISIO DE HERRERA	LOS ENCINITOS	Maestro/a	16,202.35	5,902.90	10,299.45
Sabanagrande	DIONISIO DE HERRERA	LOS ENCINITOS	Maestro/a	17,010.88	4,200.72	12,810.16
Sabanagrande	DIONISIO DE HERRERA	LOS ENCINITOS	Maestro/a	11,663.88	2,815.14	8,848.74
Sabanagrande	DIONISIO DE HERRERA	LOS ENCINITOS	Maestro/a	16,202.35	2,778.88	13,423.47
Sabanagrande	DIONISIO DE HERRERA	LOS ENCINITOS	Maestro/a	.00	.00	.00
Sabanagrande	CRISTOBAL COLON	EL LLANO	Maestro/a	19,436.42	15,966.62	3,469.80
Sabanagrande	CRISTOBAL COLON	EL LLANO	Maestro/a	20,244.94	2,784.73	17,460.21
Sabanagrande	TECNICO FRANCISCO MORAZAN	SABANAGRANDE	Maestro/a	24,616.31	14,005.54	10,610.77
Sabanagrande	CRISTOBAL COLON	EL LLANO	Maestro/a	.00	.00	.00
Sabanagrande	CESAR AUGUSTO DIAZ	SABANA LARGA	Maestro/a	16,202.35	8,210.93	7,991.42
Sabanagrande	CESAR AUGUSTO DIAZ	SABANA LARGA	Maestro/a	15,393.84	6,137.78	9,256.06
Sabanagrande	TECNICO FRANCISCO MORAZAN	SABANAGRANDE	Maestro/a	24,505.22	19,052.16	5,453.06
Sabanagrande	CESAR AUGUSTO DIAZ	SABANA LARGA	Maestro/a	.00	.00	.00
Sabanagrande	C.E.B."INSTITUTO FRANCISCO MORAZAN"	Sabanagrande.	Maestro/a	28,960.70	28,209.17	751.53
Sabanagrande	C.E.B."INSTITUTO FRANCISCO MORAZAN"	Sabanagrande.	Maestro/a	18,845.60	17,641.80	1,203.80
Sabanagrande	TECNICO FRANCISCO MORAZAN	SABANAGRANDE	Maestro/a	30,846.48	28,470.62	2,375.86
Sabanagrande	C.E.B."INSTITUTO FRANCISCO MORAZAN"	Sabanagrande.	Maestro/a	35,810.20	9,094.02	26,716.18
Sabanagrande	C.E.B."INSTITUTO FRANCISCO MORAZAN"	Sabanagrande.	Maestro/a	13,636.69	6,355.81	7,280.88
Sabanagrande	C.E.B."INSTITUTO FRANCISCO MORAZAN"	Sabanagrande.	Maestro/a	29,094.30	3,225.74	25,868.56
Sabanagrande	C.E.B."INSTITUTO FRANCISCO MORAZAN"	Sabanagrande.	Maestro/a	.00	.00	.00
Sabanagrande	ANA JOAQUINA ANDINO SILVA	SABANAGRANDE	Maestro/a	35,810.20	9,094.02	26,716.18
Sabanagrande	ANA JOAQUINA ANDINO SILVA	SABANAGRANDE	Maestro/a	17,010.88	2,973.58	14,037.30
Sabanagrande	ANA JOAQUINA ANDINO SILVA	SABANAGRANDE	Maestro/a	11,663.88	1,540.37	10,123.51
Sabanagrande	ANA JOAQUINA ANDINO SILVA	SABANAGRANDE	Maestro/a	.00	.00	.00

**Reporte de planillas Docentes, Mes de Mayo Departamento de Francisco Morazan**

<u>Municipio</u>	<u>Centro Educativo</u>	<u>Dirección del Centro</u>	<u>Cargo</u>	<u>Sueldo Bruto</u>	<u>Deducciones</u>	<u>Sueldo Neto</u>
Sabanagrande	ALVARO CONTRERAS	LA CAÑADA	Maestro/a	37,652.15	31,378.21	6,273.94
Sabanagrande	ALVARO CONTRERAS	LA CAÑADA	Maestro/a	32,381.66	27,171.54	5,210.12
Sabanagrande	ALVARO CONTRERAS	LA CAÑADA	Maestro/a	22,193.33	21,323.80	869.53
Sabanagrande	TECNICO PRE VOCACIONAL FRANCISCO MORAZAN	Sabanagrande	CONSEJERO DE ESTUDIANTES	.00	.00	.00
Sabanagrande	ALVARO CONTRERAS	LA CAÑADA	Maestro/a	23,349.53	16,678.06	6,671.47
Sabanagrande	ALVARO CONTRERAS	LA CAÑADA	Maestro/a	34,647.30	13,845.76	20,801.54
Sabanagrande	ALVARO CONTRERAS	LA CAÑADA	Maestro/a	33,030.26	13,522.71	19,507.55
Sabanagrande	TECNICO PRE VOCACIONAL FRANCISCO MORAZAN	Sabanagrande	Director/a de Media	.00	.00	.00
Sabanagrande	ALVARO CONTRERAS	LA CAÑADA	Maestro/a	17,010.88	11,304.23	5,706.65
Sabanagrande	ALVARO CONTRERAS	LA CAÑADA	Maestro/a	19,436.42	11,095.08	8,341.34
Sabanagrande	ALVARO CONTRERAS	LA CAÑADA	Maestro/a	15,145.90	10,958.68	4,187.22
Sabanagrande	ALVARO CONTRERAS	LA CAÑADA	Maestro/a	22,297.37	8,492.02	13,805.35
Sabanagrande	ALVARO CONTRERAS	LA CAÑADA	Maestro/a	16,202.35	2,358.22	13,844.13
Sabanagrande	ALVARO CONTRERAS	LA CAÑADA	Maestro/a	.00	.00	.00
Sabanagrande	ADA LUZ AGUILAR	ALDEA APATAMA	Maestro/a	21,861.97	3,269.44	18,592.53
Sabanagrande	TECNICO PRE VOCACIONAL FRANCISCO MORAZAN	Sabanagrande	PROFESOR TECNICO	21,542.16	16,342.45	5,199.71
Sabanagrande	ADA LUZ AGUILAR	ALDEA APATAMA	Maestro/a	.00	.00	.00
Sabanagrande	21 DE FEBRERO	LA COFRADIA	Maestro/a	21,053.46	15,883.57	5,169.89
Sabanagrande	21 DE FEBRERO	LA COFRADIA	Maestro/a	21,861.96	9,196.85	12,665.11
Sabanagrande	VICENTE MEJIA COLINDRES	LOS INFIERNITOS	Maestro/a	11,663.88	1,445.82	10,218.06
Sabanagrande	21 DE FEBRERO	LA COFRADIA	Maestro/a	.00	.00	.00
Sabanagrande	14 DE JULIO	YURE SABANAGRANDE	Maestro/a	14,897.95	5,190.50	9,707.45
Sabanagrande	14 DE JULIO	YURE SABANAGRANDE	Maestro/a	12,472.39	2,479.82	9,992.57
Sabanagrande	14 DE JULIO	YURE SABANAGRANDE	Maestro/a	.00	.00	.00



**Reporte de planillas Docentes, Mes de Mayo Departamento de Francisco Morazan**

<u>Municipio</u>	<u>Centro Educativo</u>	<u>Dirección del Centro</u>	<u>Cargo</u>	<u>Sueldo Bruto</u>	<u>Deducciones</u>	<u>Sueldo Neto</u>
San Antonio de Oriente	SAN ANTONIO DE ORIENTE	EL JICARITO, SAN ANTONIO DE ORIENTE	Subdirector/a de Media	38,991.69	9,256.87	29,734.82
San Antonio de Oriente	SAN ANTONIO DE ORIENTE	EL JICARITO, SAN ANTONIO DE ORIENTE	Subdirector/a de Media	.00	.00	.00
San Antonio de Oriente	SAN ANTONIO DE ORIENTE	EL JICARITO, SAN ANTONIO DE ORIENTE	Secretario	26,048.68	11,874.08	14,174.60
San Antonio de Oriente	SAN ANTONIO DE ORIENTE	EL JICARITO, SAN ANTONIO DE ORIENTE	Maestro/a	31,950.75	23,683.73	8,267.02
San Antonio de Oriente	SAN ANTONIO DE ORIENTE	EL JICARITO, SAN ANTONIO DE ORIENTE	Maestro/a	26,048.68	11,874.08	14,174.60
San Antonio de Oriente	SAN ANTONIO DE ORIENTE	EL JICARITO, SAN ANTONIO DE ORIENTE	Maestro/a	27,830.80	10,940.43	16,890.37
San Antonio de Oriente	SAN ANTONIO DE ORIENTE	EL JICARITO, SAN ANTONIO DE ORIENTE	Maestro/a	35,055.48	8,679.81	26,375.67
San Antonio de Oriente	SAN ANTONIO DE ORIENTE	EL JICARITO, SAN ANTONIO DE ORIENTE	Maestro/a	16,583.27	8,009.54	8,573.73
San Antonio de Oriente	SAN ANTONIO DE ORIENTE	EL JICARITO, SAN ANTONIO DE ORIENTE	Maestro/a	11,071.06	7,045.64	4,025.42
San Antonio de Oriente	SAN ANTONIO DE ORIENTE	EL JICARITO, SAN ANTONIO DE ORIENTE	Maestro/a	17,712.78	5,034.73	12,678.05
San Antonio de Oriente	SAN ANTONIO DE ORIENTE	EL JICARITO, SAN ANTONIO DE ORIENTE	Maestro/a	25,642.52	2,569.85	23,072.67
San Antonio de Oriente	SAN ANTONIO DE ORIENTE	EL JICARITO, SAN ANTONIO DE ORIENTE	Maestro/a	10,262.55	1,964.08	8,298.47
San Antonio de Oriente	SAN ANTONIO DE ORIENTE	EL JICARITO, SAN ANTONIO DE ORIENTE	Maestro/a	18,845.59	1,769.68	17,075.91
San Antonio de Oriente	SAN ANTONIO DE ORIENTE	EL JICARITO, SAN ANTONIO DE ORIENTE	Maestro/a	15,253.75	1,482.33	13,771.42
San Antonio de Oriente	SAN ANTONIO DE ORIENTE	EL JICARITO, SAN ANTONIO DE ORIENTE	Maestro/a	.00	.00	.00
San Antonio de Oriente	SAN ANTONIO DE ORIENTE	EL JICARITO, SAN ANTONIO DE ORIENTE	Director/a de Media	27,830.80	10,940.43	16,890.37
San Antonio de Oriente	SAN ANTONIO DE ORIENTE	EL JICARITO, SAN ANTONIO DE ORIENTE	CONSEJERO DE ESTUDIANTES	35,326.06	19,001.01	16,325.05
San Antonio de Oriente	SAN ANTONIO DE ORIENTE	EL JICARITO, SAN ANTONIO DE ORIENTE	CONSEJERO DE ESTUDIANTES	17,690.05	2,026.91	15,663.14
San Antonio de Oriente	SAN ANTONIO DE ORIENTE	EL JICARITO, SAN ANTONIO DE ORIENTE	CONSEJERO DE ESTUDIANTES	.00	.00	.00
San Antonio de Oriente	SAN ANTONIO DE ORIENTE	EL JICARITO, SAN ANTONIO DE ORIENTE	ASISTENTE DE TALLER INDUSTRIAL	.00	.00	.00
San Antonio de Oriente	SAN ANTONIO DE ORIENTE	EL JICARITO, SAN ANTONIO DE ORIENTE	ASISTENTE DE TALLER DE HOGAR	17,690.05	2,421.46	15,268.59
San Antonio de Oriente	SAN ANTONIO DE ORIENTE	EL JICARITO, SAN ANTONIO DE ORIENTE	ASISTENTE DE TALLER DE HOGAR	.00	.00	.00
San Antonio de Oriente	SAN ANTONIO DE ORIENTE	EL JICARITO, SAN ANTONIO DE ORIENTE	ASISTENTE DE ORIENTACION	20,115.60	7,334.29	12,781.31
San Antonio de Oriente	SAN ANTONIO DE ORIENTE	EL JICARITO, SAN ANTONIO DE ORIENTE	ASISTENTE DE ORIENTACION	.00	.00	.00



### Reporte de planillas Docentes, Mes de Mayo Departamento de Francisco Morazan

<u>Municipio</u>	<u>Centro Educativo</u>	<u>Dirección del Centro</u>	<u>Cargo</u>	<u>Sueldo Bruto</u>	<u>Deducciones</u>	<u>Sueldo Neto</u>
San Antonio de Oriente	SAN ANTONIO DE ORIENTE	EL JICARITO, SAN ANTONIO DE ORIENTE	ASISTENTE DE LABORATORIO	37,374.41	35,575.79	1,798.62
San Antonio de Oriente	SAN ANTONIO DE ORIENTE	EL JICARITO, SAN ANTONIO DE ORIENTE	ASISTENTE DE LABORATORIO	.00	.00	.00
San Antonio de Oriente	ROBERTO HASBUN	LLANO GRANDE	Maestro/a	21,861.97	12,593.90	9,268.07
San Antonio de Oriente	ROBERTO HASBUN	LLANO GRANDE	Maestro/a	18,132.00	11,868.23	6,263.77
San Antonio de Oriente	ROBERTO HASBUN	LLANO GRANDE	Maestro/a	17,819.39	11,162.31	6,657.08
San Antonio de Oriente	ROBERTO HASBUN	LLANO GRANDE	Maestro/a	19,436.42	2,741.94	16,694.48
San Antonio de Oriente	ROBERTO HASBUN	LLANO GRANDE	Maestro/a	.00	.00	.00
San Antonio de Oriente	PEDRO NUFIO	TABLA GRANDE	Maestro/a	18,132.00	13,000.87	5,131.13
San Antonio de Oriente	PEDRO NUFIO	TABLA GRANDE	Maestro/a	.00	.00	.00
San Antonio de Oriente	MIGUEL PAZ BARAHONA	HOYA GRANDE	Maestro/a	30,076.80	18,495.79	11,581.01
San Antonio de Oriente	MIGUEL PAZ BARAHONA	HOYA GRANDE	Maestro/a	20,244.94	16,369.04	3,875.90
San Antonio de Oriente	MIGUEL PAZ BARAHONA	HOYA GRANDE	Maestro/a	35,455.81	12,923.82	22,531.99
San Antonio de Oriente	MIGUEL PAZ BARAHONA	HOYA GRANDE	Maestro/a	16,202.35	12,295.57	3,906.78
San Antonio de Oriente	MIGUEL PAZ BARAHONA	HOYA GRANDE	Maestro/a	17,819.39	12,069.65	5,749.74
San Antonio de Oriente	MIGUEL PAZ BARAHONA	HOYA GRANDE	Maestro/a	17,010.88	7,775.95	9,234.93
San Antonio de Oriente	MIGUEL PAZ BARAHONA	HOYA GRANDE	Maestro/a	16,202.35	4,008.90	12,193.45
San Antonio de Oriente	MIGUEL PAZ BARAHONA	HOYA GRANDE	Maestro/a	.00	.00	.00
San Antonio de Oriente	MARCO AURELIO SOTO	SANTA INES	Maestro/a	18,627.91	17,175.54	1,452.37
San Antonio de Oriente	MARCO ANTONIO ANDINO	LLANO OCOTAL	Maestro/a	21,861.97	16,753.99	5,107.98
San Antonio de Oriente	MARCO ANTONIO ANDINO	LLANO OCOTAL	Maestro/a	16,762.93	15,258.54	1,504.39
San Antonio de Oriente	MARCO ANTONIO ANDINO	LLANO OCOTAL	Maestro/a	21,861.97	10,111.90	11,750.07
San Antonio de Oriente	MARCO ANTONIO ANDINO	LLANO OCOTAL	Maestro/a	.00	.00	.00
San Antonio de Oriente	MALCON DONAL SANCHEZ PONCE	LAS MESAS	Subdirector/a de Media	31,439.56	21,891.05	9,548.51
San Antonio de Oriente	MALCON DONAL SANCHEZ PONCE	LAS MESAS	Subdirector/a de Media	.00	.00	.00

**Reporte de planillas Docentes, Mes de Mayo Departamento de Francisco Morazan**

<u>Municipio</u>	<u>Centro Educativo</u>	<u>Dirección del Centro</u>	<u>Cargo</u>	<u>Sueldo Bruto</u>	<u>Deducciones</u>	<u>Sueldo Neto</u>
San Antonio de Oriente	MALCON DONAL SANCHEZ PONCE	LAS MESAS	Secretario	38,451.91	13,674.19	24,777.72
San Antonio de Oriente	MALCON DONAL SANCHEZ PONCE	LAS MESAS	Secretario	.00	.00	.00
San Antonio de Oriente	MALCON DONAL SANCHEZ PONCE	LAS MESAS	Medio. Profesor/a Ciclo Comun	26,020.13	6,170.52	19,849.61
San Antonio de Oriente	MALCON DONAL SANCHEZ PONCE	LAS MESAS	Medio. Profesor/a Ciclo Comun	13,255.80	2,942.49	10,313.31
San Antonio de Oriente	MALCON DONAL SANCHEZ PONCE	LAS MESAS	Medio. Profesor/a Ciclo Comun	11,972.98	262.03	11,710.95
San Antonio de Oriente	MALCON DONAL SANCHEZ PONCE	LAS MESAS	Medio. Profesor/a Ciclo Comun	.00	.00	.00
San Antonio de Oriente	MALCON DONAL SANCHEZ PONCE	LAS MESAS	Maestro/a	34,299.77	28,762.73	5,537.04
San Antonio de Oriente	MALCON DONAL SANCHEZ PONCE	LAS MESAS	Maestro/a	19,276.52	11,451.01	7,825.51
San Antonio de Oriente	MALCON DONAL SANCHEZ PONCE	LAS MESAS	Maestro/a	17,345.08	10,156.32	7,188.76
San Antonio de Oriente	MALCON DONAL SANCHEZ PONCE	LAS MESAS	Maestro/a	24,127.61	7,619.67	16,507.94
San Antonio de Oriente	MALCON DONAL SANCHEZ PONCE	LAS MESAS	Maestro/a	26,020.13	6,170.52	19,849.61
San Antonio de Oriente	MALCON DONAL SANCHEZ PONCE	LAS MESAS	Maestro/a	14,111.02	3,109.91	11,001.11
San Antonio de Oriente	MALCON DONAL SANCHEZ PONCE	LAS MESAS	Maestro/a	13,255.80	2,942.49	10,313.31
San Antonio de Oriente	MALCON DONAL SANCHEZ PONCE	LAS MESAS	Maestro/a	10,262.56	1,033.71	9,228.85
San Antonio de Oriente	MALCON DONAL SANCHEZ PONCE	LAS MESAS	Maestro/a	7,269.31	874.26	6,395.05
San Antonio de Oriente	MALCON DONAL SANCHEZ PONCE	LAS MESAS	Maestro/a	11,972.98	262.03	11,710.95
San Antonio de Oriente	MALCON DONAL SANCHEZ PONCE	LAS MESAS	Maestro/a	.00	.00	.00
San Antonio de Oriente	MALCON DONAL SANCHEZ PONCE	LAS MESAS	Director/a de Media	.00	.00	.00
San Antonio de Oriente	MALCON DONAL SANCHEZ PONCE	LAS MESAS	CONSEJERO DE ESTUDIANTES	33,709.44	29,864.40	3,845.04
San Antonio de Oriente	MALCON DONAL SANCHEZ PONCE	LAS MESAS	CONSEJERO DE ESTUDIANTES	17,690.05	2,022.46	15,667.59
San Antonio de Oriente	MALCON DONAL SANCHEZ PONCE	LAS MESAS	ASISTENTE DE TALLER INDUSTRIAL	37,752.02	24,937.35	12,814.67
San Antonio de Oriente	MALCON DONAL SANCHEZ PONCE	LAS MESAS	ASISTENTE DE TALLER INDUSTRIAL	.00	.00	.00
San Antonio de Oriente	MALCON DONAL SANCHEZ PONCE	LAS MESAS	ASISTENTE DE ORIENTACION	17,690.05	2,177.23	15,512.82
San Antonio de Oriente	MALCON DONAL SANCHEZ PONCE	LAS MESAS	ASISTENTE DE LABORATORIO	36,943.51	29,722.13	7,221.38

**Reporte de planillas Docentes, Mes de Mayo Departamento de Francisco Morazan**

<u>Municipio</u>	<u>Centro Educativo</u>	<u>Dirección del Centro</u>	<u>Cargo</u>	<u>Sueldo Bruto</u>	<u>Deducciones</u>	<u>Sueldo Neto</u>
San Antonio de Oriente	MALCON DONAL SANCHEZ PONCE	LAS MESAS	ASISTENTE DE LABORATORIO	.00	.00	.00
San Antonio de Oriente	LAS MESAS / J.N. LAS MESAS		Maestro/a	18,627.91	7,902.74	10,725.17
San Antonio de Oriente	LAS MESAS / J.N. LAS MESAS		Maestro/a	16,202.35	7,113.07	9,089.28
San Antonio de Oriente	LAS MESAS / J.N. LAS MESAS		Maestro/a	.00	.00	.00
San Antonio de Oriente	JOSE TRINIDAD CABAÑAS	SAN ANTONIO DE ORIENTE	Maestro/a	16,514.98	6,552.27	9,962.71
San Antonio de Oriente	JOSE TRINIDAD CABAÑAS	SAN ANTONIO DE ORIENTE	Maestro/a	.00	.00	.00
San Antonio de Oriente	JOSE CECILIO DEL VALLE	EL SUYATILLO	Maestro/a	18,132.00	11,860.38	6,271.62
San Antonio de Oriente	JOSE CECILIO DEL VALLE	EL SUYATILLO	Maestro/a	14,089.43	9,296.21	4,793.22
San Antonio de Oriente	JOSE CECILIO DEL VALLE	EL SUYATILLO	Maestro/a	17,819.39	5,081.85	12,737.54
San Antonio de Oriente	JOSE CECILIO DEL VALLE	EL SUYATILLO	Maestro/a	.00	.00	.00
San Antonio de Oriente	JOSE CECILIO DEL VALLE	EL CHAQUITE	Maestro/a	21,484.56	19,430.70	2,053.86
San Antonio de Oriente	JOSE CECILIO DEL VALLE	EL CHAQUITE	Maestro/a	14,897.95	14,227.20	670.75
San Antonio de Oriente	JOSE CECILIO DEL VALLE	EL CHAQUITE	Maestro/a	14,089.43	8,399.92	5,689.51
San Antonio de Oriente	JOSE CECILIO DEL VALLE	EL CHAQUITE	Maestro/a	.00	.00	.00
San Antonio de Oriente	JOSE CECILIO DEL VALLE	EL CHAGUITE	Maestro/a	13,280.92	4,425.68	8,855.24
San Antonio de Oriente	JOSE CECILIO DEL VALLE	EL CHAGUITE	Maestro/a	.00	.00	.00
San Antonio de Oriente	JARDIN DE NIÑOS REPUBLICA DEL JAPON	CARRETERA A DANLI, DESVIO AL BATALLON	Maestro/a	16,514.98	13,130.95	3,384.03
San Antonio de Oriente	JARDIN DE NIÑOS REPUBLICA DEL JAPON	CARRETERA A DANLI, DESVIO AL BATALLON	Maestro/a	.00	.00	.00
San Antonio de Oriente	J.N. NUEVA ESPERANZA	ZURINGA	Maestro/a	17,194.03	14,616.03	2,578.00
San Antonio de Oriente	J.N. NUEVA ESPERANZA	ZURINGA	Maestro/a	.00	.00	.00
San Antonio de Oriente	J.N. LIGIA DE MAYRS	GUAYABILLAS KM15 CARRETERA A DANLI	Maestro/a	11,663.88	1,540.37	10,123.51
San Antonio de Oriente	J.N. LIGIA DE MAYRS	GUAYABILLAS KM15 CARRETERA A DANLI	Maestro/a	.00	.00	.00
San Antonio de Oriente	J.N DAVID COREA SANCHEZ	HOYA GRANDE	Maestro/a	16,202.35	4,901.41	11,300.94
San Antonio de Oriente	JOSE CECILIO DEL VALLE	EL SUYATILLO	Maestro/a	17,010.88	15,011.44	1,999.44

**Reporte de planillas Docentes, Mes de Mayo Departamento de Francisco Morazan**

<u>Municipio</u>	<u>Centro Educativo</u>	<u>Dirección del Centro</u>	<u>Cargo</u>	<u>Sueldo Bruto</u>	<u>Deducciones</u>	<u>Sueldo Neto</u>
San Antonio de Oriente	J.N DAVID COREA SANCHEZ	HOYA GRANDE	Maestro/a	.00	.00	.00
San Antonio de Oriente	INSTITUTO OFICIAL PORFIRIO LOBO SOSA	ALDEA EL SUYATILLO	Secretario	18,389.94	1,683.91	16,706.03
San Antonio de Oriente	INSTITUTO OFICIAL PORFIRIO LOBO SOSA	ALDEA EL SUYATILLO	Secretario	.00	.00	.00
San Antonio de Oriente	INSTITUTO OFICIAL PORFIRIO LOBO SOSA	ALDEA EL SUYATILLO	Maestro/a	15,393.84	3,493.54	11,900.30
San Antonio de Oriente	INSTITUTO OFICIAL PORFIRIO LOBO SOSA	ALDEA EL SUYATILLO	Maestro/a	13,255.81	1,667.73	11,588.08
San Antonio de Oriente	INSTITUTO OFICIAL PORFIRIO LOBO SOSA	ALDEA EL SUYATILLO	Maestro/a	15,393.84	1,444.22	13,949.62
San Antonio de Oriente	INSTITUTO OFICIAL PORFIRIO LOBO SOSA	ALDEA EL SUYATILLO	Maestro/a	.00	.00	.00
San Antonio de Oriente	MALCON DONAL SANCHEZ PONCE	LAS MESAS	ASISTENTE DE ORIENTACION	.00	.00	.00
San Antonio de Oriente	INSTITUTO OFICIAL PORFIRIO LOBO SOSA	ALDEA EL SUYATILLO	Director/a de Media	19,474.64	4,399.00	15,075.64
San Antonio de Oriente	INSTITUTO OFICIAL PORFIRIO LOBO SOSA	ALDEA EL SUYATILLO	Director/a de Media	.00	.00	.00
San Antonio de Oriente	HERMAN GMEINER	SAN FRANCISCO, SA	Subdirector/a de Media	25,397.85	11,121.59	14,276.26
San Antonio de Oriente	MALCON DONAL SANCHEZ PONCE	LAS MESAS	CONSEJERO DE ESTUDIANTES	.00	.00	.00
San Antonio de Oriente	HERMAN GMEINER	SAN FRANCISCO, SA	Subdirector/a de Media	.00	.00	.00
San Antonio de Oriente	HERMAN GMEINER	SAN FRANCISCO, SA	Secretario	19,198.45	2,542.14	16,656.31
San Antonio de Oriente	HERMAN GMEINER	SAN FRANCISCO, SA	Secretario	.00	.00	.00
San Antonio de Oriente	MALCON DONAL SANCHEZ PONCE	LAS MESAS	Director/a de Media	37,919.58	35,713.07	2,206.51
San Antonio de Oriente	HERMAN GMEINER	SAN FRANCISCO, SA	Maestro/a	31,950.75	23,683.73	8,267.02
San Antonio de Oriente	HERMAN GMEINER	SAN FRANCISCO, SA	Maestro/a	15,728.06	11,061.17	4,666.89
San Antonio de Oriente	HERMAN GMEINER	SAN FRANCISCO, SA	Maestro/a	15,393.84	6,602.39	8,791.45
San Antonio de Oriente	HERMAN GMEINER	SAN FRANCISCO, SA	Maestro/a	21,861.97	2,422.79	19,439.18
San Antonio de Oriente	HERMAN GMEINER	SAN FRANCISCO, SA	Maestro/a	10,262.56	2,153.72	8,108.84
San Antonio de Oriente	HERMAN GMEINER	SAN FRANCISCO, SA	Maestro/a	15,634.66	1,512.80	14,121.86
San Antonio de Oriente	HERMAN GMEINER	SAN FRANCISCO, SA	Maestro/a	6,414.10	1,417.84	4,996.26
San Antonio de Oriente	MALCON DONAL SANCHEZ PONCE	LAS MESAS	Maestro/a	8,979.73	6,537.92	2,441.81

**Reporte de planillas Docentes, Mes de Mayo Departamento de Francisco Morazan**

<u>Municipio</u>	<u>Centro Educativo</u>	<u>Dirección del Centro</u>	<u>Cargo</u>	<u>Sueldo Bruto</u>	<u>Deducciones</u>	<u>Sueldo Neto</u>
San Antonio de Oriente	HERMAN GMEINER	SAN FRANCISCO, SA	Maestro/a	4,276.05	1,354.28	2,921.77
San Antonio de Oriente	HERMAN GMEINER	SAN FRANCISCO, SA	Maestro/a	11,545.38	1,136.36	10,409.02
San Antonio de Oriente	HERMAN GMEINER	SAN FRANCISCO, SA	Maestro/a	.00	.00	.00
San Antonio de Oriente	MALCON DONAL SANCHEZ PONCE	LAS MESAS	Maestro/a	31,897.44	17,314.79	14,582.65
San Antonio de Oriente	HERMAN GMEINER	SAN FRANCISCO, SA	Director/a de Media	36,893.35	6,599.62	30,293.73
San Antonio de Oriente	HERMAN GMEINER	SAN FRANCISCO, SA	Director/a de Media	.00	.00	.00
San Antonio de Oriente	HERMAN GMEINER	SAN FRANCISCO, SA	CONSEJERO	24,158.18	5,268.51	18,889.67
San Antonio de Oriente	MALCON DONAL SANCHEZ PONCE	LAS MESAS	Medio. Profesor/a Ciclo Comun	7,269.31	874.26	6,395.05
San Antonio de Oriente	HERMAN GMEINER	SAN FRANCISCO, SA	CONSEJERO	.00	.00	.00
San Antonio de Oriente	HERMAN GMEINER	SAN FRANCISCO, SA	AYUDANTE DE LABORATORIO	26,859.23	15,810.55	11,048.68
San Antonio de Oriente	HERMAN GMEINER	SAN FRANCISCO, SA	AYUDANTE DE LABORATORIO	.00	.00	.00
San Antonio de Oriente	HERMAN GMEINER	SAN FRANCISCO, SA	ASISTENTE DE TALLER	23,349.67	4,429.68	18,919.99
San Antonio de Oriente	HERMAN GMEINER	SAN FRANCISCO, SA	ASISTENTE DE TALLER	.00	.00	.00
San Antonio de Oriente	HERMAN GMEINER	SAN FRANCISCO, SA	ASISTENTE DE ORIENTACION	35,055.48	8,679.81	26,375.67
San Antonio de Oriente	HERMAN GMEINER	SAN FRANCISCO, SA	ASISTENTE DE ORIENTACION	.00	.00	.00
San Antonio de Oriente	MARCO ANTONIO ANDINO	LLANO OCOTAL	Maestro/a	13,280.92	7,104.71	6,176.21
San Antonio de Oriente	FRANCISCO MORAZAN	LA ESTANCIA	Maestro/a	17,010.88	9,474.78	7,536.10
San Antonio de Oriente	FRANCISCO MORAZAN	LA ESTANCIA	Maestro/a	15,393.84	1,838.77	13,555.07
San Antonio de Oriente	FRANCISCO MORAZAN	LA ESTANCIA	Maestro/a	.00	.00	.00
San Antonio de Oriente	MARCO AURELIO SOTO	SANTA INES	Maestro/a	.00	.00	.00
San Antonio de Oriente	FRANCISCO MORAZAN	EL JICARITO	Maestro/a	37,919.58	35,713.07	2,206.51
San Antonio de Oriente	FRANCISCO MORAZAN	EL JICARITO	Maestro/a	21,861.97	20,128.17	1,733.80
San Antonio de Oriente	FRANCISCO MORAZAN	EL JICARITO	Maestro/a	19,188.48	10,873.64	8,314.84
San Antonio de Oriente	MIGUEL PAZ BARAHONA	HOYA GRANDE	Maestro/a	21,053.46	6,841.70	14,211.76

**Reporte de planillas Docentes, Mes de Mayo Departamento de Francisco Morazan**

<u>Municipio</u>	<u>Centro Educativo</u>	<u>Dirección del Centro</u>	<u>Cargo</u>	<u>Sueldo Bruto</u>	<u>Deducciones</u>	<u>Sueldo Neto</u>
San Antonio de Oriente	FRANCISCO MORAZAN	EL JICARITO	Maestro/a	19,436.42	6,977.37	12,459.05
San Antonio de Oriente	FRANCISCO MORAZAN	EL JICARITO	Maestro/a	.00	.00	.00
San Antonio de Oriente	ESTEBAN GUARDIOLA	SAN ANTONIO DE ORIENTE	Maestro/a	17,010.88	11,158.48	5,852.40
San Antonio de Oriente	ESTEBAN GUARDIOLA	SAN ANTONIO DE ORIENTE	Maestro/a	15,393.84	9,037.74	6,356.10
San Antonio de Oriente	ESTEBAN GUARDIOLA	SAN ANTONIO DE ORIENTE	Maestro/a	11,663.88	6,508.82	5,155.06
San Antonio de Oriente	ESTEBAN GUARDIOLA	SAN ANTONIO DE ORIENTE	Maestro/a	.00	.00	.00
San Antonio de Oriente	ESCUELA FRANCISCO MORAZAN	SANTA ROSA	Maestro/a	15,706.46	13,995.50	1,710.96
San Antonio de Oriente	PEDRO NUFIO	TABLA GRANDE	Maestro/a	15,393.84	2,287.09	13,106.75
San Antonio de Oriente	ESCUELA FRANCISCO MORAZAN	SANTA ROSA	Maestro/a	.00	.00	.00
San Antonio de Oriente	EL COBRE	EL COBRE SAN ANTONIO DE ORIENTE	Maestro/a	18,627.91	11,501.81	7,126.10
San Antonio de Oriente	EL COBRE	EL COBRE SAN ANTONIO DE ORIENTE	Maestro/a	.00	.00	.00
San Antonio de Oriente	ROBERTO HASBUN	LLANO GRANDE	Maestro/a	11,663.88	9,435.10	2,228.78
San Antonio de Oriente	DIONISIO DE HERRERA	GUAYABILLAS	Maestro/a	15,393.84	11,449.29	3,944.55
San Antonio de Oriente	DIONISIO DE HERRERA	GUAYABILLAS	Maestro/a	33,213.55	5,273.13	27,940.42
San Antonio de Oriente	DIONISIO DE HERRERA	GUAYABILLAS	Maestro/a	.00	.00	.00
San Antonio de Oriente	ROBERTO HASBUN	LLANO GRANDE	Maestro/a	15,145.90	13,905.69	1,240.21
San Antonio de Oriente	DIONISIO DE HERRERA	EL COBRE	Maestro/a	17,010.88	11,815.09	5,195.79
San Antonio de Oriente	DIONISIO DE HERRERA	EL COBRE	Maestro/a	17,010.88	5,051.65	11,959.23
San Antonio de Oriente	DIONISIO DE HERRERA	EL COBRE	Maestro/a	.00	.00	.00
San Antonio de Oriente	CEB JOSE CECILIO DEL VALLE	LA CIENAGA SAN ANTONIO DE ORIENTE	Maestro/a	31,573.14	28,752.64	2,820.50
San Antonio de Oriente	CEB JOSE CECILIO DEL VALLE	LA CIENAGA SAN ANTONIO DE ORIENTE	Maestro/a	19,436.42	8,756.19	10,680.23
San Antonio de Oriente	CEB JOSE CECILIO DEL VALLE	LA CIENAGA SAN ANTONIO DE ORIENTE	Maestro/a	18,627.91	4,002.26	14,625.65
San Antonio de Oriente	CEB JOSE CECILIO DEL VALLE	LA CIENAGA SAN ANTONIO DE ORIENTE	Maestro/a	16,202.35	2,452.77	13,749.58
San Antonio de Oriente	SAN ANTONIO DE ORIENTE	EL JICARITO, SAN ANTONIO DE ORIENTE	ASISTENTE DE TALLER INDUSTRIAL	19,440.02	16,804.36	2,635.66

**Reporte de planillas Docentes, Mes de Mayo Departamento de Francisco Morazan**

<u>Municipio</u>	<u>Centro Educativo</u>	<u>Dirección del Centro</u>	<u>Cargo</u>	<u>Sueldo Bruto</u>	<u>Deducciones</u>	<u>Sueldo Neto</u>
San Antonio de Oriente	CEB JOSE CECILIO DEL VALLE	LA CIENAGA SAN ANTONIO DE ORIENTE	Maestro/a	15,393.84	1,838.77	13,555.07
San Antonio de Oriente	CEB JOSE CECILIO DEL VALLE	LA CIENAGA SAN ANTONIO DE ORIENTE	Maestro/a	.00	.00	.00
San Antonio de Oriente	CARLOS ROBERTO REINA	AGUA ZARCA	Maestro/a	21,861.96	8,216.66	13,645.30
San Antonio de Oriente	SAN ANTONIO DE ORIENTE	EL JICARITO, SAN ANTONIO DE ORIENTE	Director/a de Media	.00	.00	.00
San Antonio de Oriente	CARLOS ROBERTO REINA	AGUA ZARCA	Maestro/a	.00	.00	.00
San Antonio de Oriente	C.E.B."INSTITUTO HERMANN GMAINER"	San Francisco.	Maestro/a	15,728.06	11,061.17	4,666.89
San Antonio de Oriente	C.E.B."INSTITUTO HERMANN GMAINER"	San Francisco.	Maestro/a	16,202.35	10,332.85	5,869.50
San Antonio de Oriente	SAN ANTONIO DE ORIENTE	EL JICARITO, SAN ANTONIO DE ORIENTE	Maestro/a	18,467.98	1,690.14	16,777.84
San Antonio de Oriente	C.E.B."INSTITUTO HERMANN GMAINER"	San Francisco.	Maestro/a	21,861.97	2,422.79	19,439.18
San Antonio de Oriente	C.E.B."INSTITUTO HERMANN GMAINER"	San Francisco.	Maestro/a	15,634.66	1,512.80	14,121.86
San Antonio de Oriente	C.E.B."INSTITUTO HERMANN GMAINER"	San Francisco.	Maestro/a	4,276.05	1,354.28	2,921.77
San Antonio de Oriente	C.E.B."INSTITUTO HERMANN GMAINER"	San Francisco.	Maestro/a	11,545.38	1,136.36	10,409.02
San Antonio de Oriente	C.E.B."INSTITUTO HERMANN GMAINER"	San Francisco.	Maestro/a	.00	.00	.00
San Antonio de Oriente	C.E.B. "INSTITUTO MALCON DONALD SANCHEZ"	Las Mesas.	Maestro/a	8,979.73	6,537.92	2,441.81
San Antonio de Oriente	C.E.B. "INSTITUTO MALCON DONALD SANCHEZ"	Las Mesas.	Maestro/a	7,269.31	874.26	6,395.05
San Antonio de Oriente	SAN ANTONIO DE ORIENTE	EL JICARITO, SAN ANTONIO DE ORIENTE	Maestro/a	11,545.38	9,448.08	2,097.30
San Antonio de Oriente	C.E.B. "INSTITUTO MALCON DONALD SANCHEZ"	Las Mesas.	Maestro/a	.00	.00	.00
San Antonio de Oriente	AUGUSTO C. COELLO	LAS MESAS	Maestro/a	34,299.77	28,762.73	5,537.04
San Antonio de Oriente	AUGUSTO C. COELLO	LAS MESAS	Maestro/a	14,337.37	6,891.41	7,445.96
San Antonio de Oriente	SAN ANTONIO DE ORIENTE	EL JICARITO, SAN ANTONIO DE ORIENTE	Secretario	.00	.00	.00
San Antonio de Oriente	AUGUSTO C. COELLO	LAS MESAS	Maestro/a	.00	.00	.00
San Antonio de Oriente	AGUSTIN ALONZO	LOS RANCHOS	Maestro/a	19,436.42	8,300.57	11,135.85
San Antonio de Oriente	AGUSTIN ALONZO	LOS RANCHOS	Maestro/a	13,280.92	1,594.50	11,686.42
San Antonio de Oriente	AGUSTIN ALONZO	LOS RANCHOS	Maestro/a	.00	.00	.00



**Reporte de planillas Docentes, Mes de Mayo Departamento de Francisco Morazan**

<u>Municipio</u>	<u>Centro Educativo</u>	<u>Dirección del Centro</u>	<u>Cargo</u>	<u>Sueldo Bruto</u>	<u>Deducciones</u>	<u>Sueldo Neto</u>
San Buenaventura	SAN BUENAVENTURA	SAN BUENAVENTURA	Maestro/a	16,514.98	10,906.92	5,608.06
San Buenaventura	SAN BUENAVENTURA	SAN BUENAVENTURA	Maestro/a	14,089.43	7,606.47	6,482.96
San Buenaventura	SAN BUENAVENTURA	SAN BUENAVENTURA	Maestro/a	.00	.00	.00
San Buenaventura	PEDRO NUFIO	ALDEA EL CALVARIO	Maestro/a	15,393.84	12,316.03	3,077.81
San Buenaventura	PEDRO NUFIO	ALDEA EL CALVARIO	Maestro/a	.00	.00	.00
San Buenaventura	JOSE TRINIDAD CABAÑAS	SANBUENAVENTURA, BARRIO EL CENTRO	Maestro/a	16,202.35	10,417.51	5,784.84
San Buenaventura	JOSE TRINIDAD CABAÑAS	SANBUENAVENTURA, BARRIO EL CENTRO	Maestro/a	19,619.58	9,038.92	10,580.66
San Buenaventura	JOSE TRINIDAD CABAÑAS	SANBUENAVENTURA, BARRIO EL CENTRO	Maestro/a	.00	.00	.00
San Buenaventura	JARDIN ALEGRÍAS	EL HORNO	Maestro/a	20,244.94	16,230.41	4,014.53
San Buenaventura	JARDIN ALEGRÍAS	EL HORNO	Maestro/a	.00	.00	.00
San Buenaventura	J.N REPUBLICA DEL JAPON	EL CRUCE	Maestro/a	.00	.00	.00
San Buenaventura	IZOPO / ESC FRANCISCO MORAZAN		Maestro/a	14,089.43	11,938.31	2,151.12
San Buenaventura	IZOPO / ESC FRANCISCO MORAZAN		Maestro/a	11,663.88	4,709.52	6,954.36
San Buenaventura	IZOPO / ESC FRANCISCO MORAZAN		Maestro/a	.00	.00	.00
San Buenaventura	FRANCISCO MORAZAN	LA CRUCITA, SAN BUENA VENTURA	Maestro/a	17,819.39	12,070.69	5,748.70
San Buenaventura	FRANCISCO MORAZAN	LA CRUCITA, SAN BUENA VENTURA	Maestro/a	.00	.00	.00
San Buenaventura	ESCUELA "MARCOS CARIAS REYES"	EL HORNO, SAN BUENA VENTURA	Maestro/a	17,819.39	14,344.29	3,475.10
San Buenaventura	ESCUELA "MARCOS CARIAS REYES"	EL HORNO, SAN BUENA VENTURA	Maestro/a	.00	.00	.00
San Buenaventura	C.E.B."INSTITUTO SA BUENAVENTURA"	San buenaventura.	Maestro/a	30,227.11	28,921.65	1,305.46
San Buenaventura	C.E.B."INSTITUTO SA BUENAVENTURA"	San buenaventura.	Maestro/a	21,435.56	14,852.31	6,583.25
San Buenaventura	C.E.B."INSTITUTO SA BUENAVENTURA"	San buenaventura.	Maestro/a	.00	.00	.00
San Buenaventura	BUENA VENTURA	SAN BUENAVENTURA	Subdirector/a de Media	28,583.10	22,328.71	6,254.39
San Buenaventura	BUENA VENTURA	SAN BUENAVENTURA	Subdirector/a de Media	.00	.00	.00
San Buenaventura	BUENA VENTURA	SAN BUENAVENTURA	Secretario	21,624.01	5,841.26	15,782.75

**Reporte de planillas Docentes, Mes de Mayo Departamento de Francisco Morazan**

<u>Municipio</u>	<u>Centro Educativo</u>	<u>Dirección del Centro</u>	<u>Cargo</u>	<u>Sueldo Bruto</u>	<u>Deducciones</u>	<u>Sueldo Neto</u>
San Buenaventura	BUENA VENTURA	SAN BUENAVENTURA	Secretario	.00	.00	.00
San Buenaventura	BUENA VENTURA	SAN BUENAVENTURA	Medio. Profesor/a Ciclo Comun	30,227.11	28,921.65	1,305.46
San Buenaventura	BUENA VENTURA	SAN BUENAVENTURA	Medio. Profesor/a Ciclo Comun	28,658.89	21,616.22	7,042.67
San Buenaventura	BUENA VENTURA	SAN BUENAVENTURA	Medio. Profesor/a Ciclo Comun	20,302.73	15,094.56	5,208.17
San Buenaventura	BUENA VENTURA	SAN BUENAVENTURA	Medio. Profesor/a Ciclo Comun	15,393.84	3,193.54	12,200.30
San Buenaventura	BUENA VENTURA	SAN BUENAVENTURA	Medio. Profesor/a Ciclo Comun	24,486.97	2,465.86	22,021.11
San Buenaventura	BUENA VENTURA	SAN BUENAVENTURA	Medio. Profesor/a Ciclo Comun	.00	.00	.00
San Buenaventura	BUENA VENTURA	SAN BUENAVENTURA	Maestro/a	31,957.98	30,505.28	1,452.70
San Buenaventura	BUENA VENTURA	SAN BUENAVENTURA	Maestro/a	30,739.87	29,906.49	833.38
San Buenaventura	BUENA VENTURA	SAN BUENAVENTURA	Maestro/a	30,227.11	28,921.65	1,305.46
San Buenaventura	BUENA VENTURA	SAN BUENAVENTURA	Maestro/a	29,849.51	25,950.46	3,899.05
San Buenaventura	BUENA VENTURA	SAN BUENAVENTURA	Maestro/a	28,583.10	22,328.71	6,254.39
San Buenaventura	BUENA VENTURA	SAN BUENAVENTURA	Maestro/a	28,658.89	21,616.22	7,042.67
San Buenaventura	BUENA VENTURA	SAN BUENAVENTURA	Maestro/a	29,200.90	16,905.07	12,295.83
San Buenaventura	BUENA VENTURA	SAN BUENAVENTURA	Maestro/a	30,227.11	15,677.57	14,549.54
San Buenaventura	BUENA VENTURA	SAN BUENAVENTURA	Maestro/a	20,302.73	15,094.56	5,208.17
San Buenaventura	BUENA VENTURA	SAN BUENAVENTURA	Maestro/a	21,435.56	14,852.31	6,583.25
San Buenaventura	BUENA VENTURA	SAN BUENAVENTURA	Maestro/a	21,542.16	8,499.46	13,042.70
San Buenaventura	BUENA VENTURA	SAN BUENAVENTURA	Maestro/a	11,405.29	6,879.95	4,525.34
San Buenaventura	C.E.B."INSTITUTO SA BUENAVENTURA"	San buenaventura.	Maestro/a	16,155.68	5,860.15	10,295.53
San Buenaventura	BUENA VENTURA	SAN BUENAVENTURA	Maestro/a	16,155.68	5,860.15	10,295.53
San Buenaventura	BUENA VENTURA	SAN BUENAVENTURA	Maestro/a	18,414.69	4,985.88	13,428.81
San Buenaventura	BUENA VENTURA	SAN BUENAVENTURA	Maestro/a	24,486.97	2,465.86	22,021.11
San Buenaventura	ESCUELA "MARCOS CARIAS REYES"	EL HORNO, SAN BUENA VENTURA	Maestro/a	18,498.45	10,127.33	8,371.12

**Reporte de planillas Docentes, Mes de Mayo Departamento de Francisco Morazan**

<u>Municipio</u>	<u>Centro Educativo</u>	<u>Dirección del Centro</u>	<u>Cargo</u>	<u>Sueldo Bruto</u>	<u>Deducciones</u>	<u>Sueldo Neto</u>
San Buenaventura	BUENA VENTURA	SAN BUENAVENTURA	Maestro/a	5,986.49	1,086.18	4,900.31
San Buenaventura	BUENA VENTURA	SAN BUENAVENTURA	Maestro/a	4,211.95	944.22	3,267.73
San Buenaventura	BUENA VENTURA	SAN BUENAVENTURA	Maestro/a	.00	.00	.00
San Buenaventura	BUENA VENTURA	SAN BUENAVENTURA	Director/a de Media	35,653.94	6,138.62	29,515.32
San Buenaventura	BUENA VENTURA	SAN BUENAVENTURA	Director/a de Media	.00	.00	.00
San Buenaventura	BUENA VENTURA	SAN BUENAVENTURA	CONSEJERO DE ESTUDIANTES	34,517.96	15,675.44	18,842.52
San Buenaventura	BUENA VENTURA	SAN BUENAVENTURA	CONSEJERO DE ESTUDIANTES	35,326.47	5,158.14	30,168.33
San Buenaventura	J.N REPUBLICA DEL JAPON	EL CRUCE	Maestro/a	21,053.46	8,277.43	12,776.03
San Buenaventura	BUENA VENTURA	SAN BUENAVENTURA	CONSEJERO DE ESTUDIANTES	.00	.00	.00
San Buenaventura	BUENA VENTURA	SAN BUENAVENTURA	ASISTENTE DE TALLER INDUSTRIAL	29,986.68	18,477.51	11,509.17
San Buenaventura	BUENA VENTURA	SAN BUENAVENTURA	ASISTENTE DE TALLER INDUSTRIAL	.00	.00	.00
San Buenaventura	JOSE TRINIDAD CABADAS	SANBUENAVENTURA, BARRIO EL CENTRO	Maestro/a	12,472.39	7,621.66	4,850.73
San Buenaventura	BUENA VENTURA	SAN BUENAVENTURA	ASISTENTE DE TALLER DE HOGAR	24,486.97	2,465.86	22,021.11
San Buenaventura	BUENA VENTURA	SAN BUENAVENTURA	ASISTENTE DE TALLER DE HOGAR	.00	.00	.00
San Buenaventura	BUENA VENTURA	SAN BUENAVENTURA	ASISTENTE DE LABORATORIO	34,948.85	32,635.91	2,312.94
San Buenaventura	PEDRO NUFIO	ALDEA EL CALVARIO	Maestro/a	12,472.39	2,635.50	9,836.89
San Buenaventura	BUENA VENTURA	SAN BUENAVENTURA	ASISTENTE DE LABORATORIO	.00	.00	.00
San Buenaventura	ALDEA EL LIMON / ESC RUR MIGUEL PAZ BARAHO		Maestro/a	28,658.89	21,616.22	7,042.67
San Buenaventura	ALDEA EL LIMON / ESC RUR MIGUEL PAZ BARAHO		Maestro/a	13,528.86	6,767.04	6,761.82
San Buenaventura	ALDEA EL LIMON / ESC RUR MIGUEL PAZ BARAHO		Maestro/a	12,472.39	1,759.82	10,712.57
San Buenaventura	ALDEA EL LIMON / ESC RUR MIGUEL PAZ BARAHO		Maestro/a	.00	.00	.00
San Ignacio	VILLA LA LIMA / ESC MANUEL BONILLA	Desconocido	Maestro/a	18,132.01	16,752.23	1,379.78
San Ignacio	VILLA LA LIMA / ESC MANUEL BONILLA	Desconocido	Maestro/a	.00	.00	.00
San Ignacio	SAN JOSE DEL NARANJAL / J.N. GABRIELA MISTRAL		Maestro/a	13,280.92	11,404.02	1,876.90



**Reporte de planillas Docentes, Mes de Mayo Departamento de Francisco Morazan**

<u>Municipio</u>	<u>Centro Educativo</u>	<u>Dirección del Centro</u>	<u>Cargo</u>	<u>Sueldo Bruto</u>	<u>Deducciones</u>	<u>Sueldo Neto</u>
San Ignacio	SAN JOSE DEL NARANJAL / J.N. GABRIELA MISTRAL		Maestro/a	15,393.84	2,093.22	13,300.62
San Ignacio	SAN JOSE DEL NARANJAL / J.N. GABRIELA MISTRAL		Maestro/a	.00	.00	.00
San Ignacio	SAN IGNACIO DE LOYOLA POLI	SAN IGNACIO	Subdirector/a de Media	.00	.00	.00
San Ignacio	SAN IGNACIO DE LOYOLA POLI	SAN IGNACIO	Secretario	22,974.51	19,413.35	3,561.16
San Ignacio	SAN IGNACIO DE LOYOLA POLI	SAN IGNACIO	Secretario	.00	.00	.00
San Ignacio	SAN IGNACIO DE LOYOLA POLI	SAN IGNACIO	Medio. Profesor/a Ciclo Comun	21,542.16	15,946.14	5,596.02
San Ignacio	SAN IGNACIO DE LOYOLA POLI	SAN IGNACIO	Medio. Profesor/a Ciclo Comun	20,786.95	14,677.58	6,109.37
San Ignacio	SAN IGNACIO DE LOYOLA POLI	SAN IGNACIO	Medio. Profesor/a Ciclo Comun	27,206.26	13,483.18	13,723.08
San Ignacio	SAN IGNACIO DE LOYOLA POLI	SAN IGNACIO	Medio. Profesor/a Ciclo Comun	25,240.15	12,825.35	12,414.80
San Ignacio	SAN IGNACIO DE LOYOLA POLI	SAN IGNACIO	Medio. Profesor/a Ciclo Comun	20,680.32	12,287.53	8,392.79
San Ignacio	SAN IGNACIO DE LOYOLA POLI	SAN IGNACIO	Medio. Profesor/a Ciclo Comun	17,335.15	8,228.02	9,107.13
San Ignacio	SAN IGNACIO DE LOYOLA POLI	SAN IGNACIO	Medio. Profesor/a Ciclo Comun	19,925.12	7,391.53	12,533.59
San Ignacio	SAN IGNACIO DE LOYOLA POLI	SAN IGNACIO	Medio. Profesor/a Ciclo Comun	17,659.47	3,545.48	14,113.99
San Ignacio	SAN IGNACIO DE LOYOLA POLI	SAN IGNACIO	Medio. Profesor/a Ciclo Comun	7,269.31	2,995.71	4,273.60
San Ignacio	SAN IGNACIO DE LOYOLA POLI	SAN IGNACIO	Medio. Profesor/a Ciclo Comun	7,775.92	1,164.11	6,611.81
San Ignacio	SAN IGNACIO DE LOYOLA POLI	SAN IGNACIO	Maestro/a	35,356.08	27,816.31	7,539.77
San Ignacio	SAN IGNACIO DE LOYOLA POLI	SAN IGNACIO	Maestro/a	32,739.69	27,124.57	5,615.12
San Ignacio	SAN IGNACIO DE LOYOLA POLI	SAN IGNACIO	Maestro/a	22,974.51	19,413.35	3,561.16
San Ignacio	SAN IGNACIO DE LOYOLA POLI	SAN IGNACIO	Maestro/a	25,617.76	14,389.88	11,227.88
San Ignacio	SAN IGNACIO DE LOYOLA POLI	SAN IGNACIO	Maestro/a	27,206.26	13,483.18	13,723.08
San Ignacio	SAN IGNACIO DE LOYOLA POLI	SAN IGNACIO	Maestro/a	21,866.44	13,033.65	8,832.79
San Ignacio	SAN IGNACIO DE LOYOLA POLI	SAN IGNACIO	Maestro/a	20,680.32	12,287.53	8,392.79
San Ignacio	SAN IGNACIO DE LOYOLA POLI	SAN IGNACIO	Maestro/a	14,538.61	11,647.83	2,890.78
San Ignacio	SAN IGNACIO DE LOYOLA POLI	SAN IGNACIO	Maestro/a	19,169.91	11,455.37	7,714.54

**Reporte de planillas Docentes, Mes de Mayo Departamento de Francisco Morazan**


<u>Municipio</u>	<u>Centro Educativo</u>	<u>Dirección del Centro</u>	<u>Cargo</u>	<u>Sueldo Bruto</u>	<u>Deducciones</u>	<u>Sueldo Neto</u>
San Ignacio	SAN IGNACIO DE LOYOLA POLI	SAN IGNACIO	Maestro/a	17,335.15	8,228.02	9,107.13
San Ignacio	SAN IGNACIO DE LOYOLA POLI	SAN IGNACIO	Maestro/a	17,712.76	7,857.25	9,855.51
San Ignacio	SAN IGNACIO DE LOYOLA POLI	SAN IGNACIO	Maestro/a	19,925.12	7,391.53	12,533.59
San Ignacio	SAN IGNACIO DE LOYOLA POLI	SAN IGNACIO	Maestro/a	27,612.41	6,180.22	21,432.19
San Ignacio	SAN IGNACIO DE LOYOLA POLI	SAN IGNACIO	Maestro/a	35,810.68	3,435.67	32,375.01
San Ignacio	SAN IGNACIO DE LOYOLA POLI	SAN IGNACIO	Maestro/a	15,393.84	3,093.53	12,300.31
San Ignacio	SAN IGNACIO DE LOYOLA POLI	SAN IGNACIO	Maestro/a	7,269.31	2,995.71	4,273.60
San Ignacio	SAN IGNACIO DE LOYOLA POLI	SAN IGNACIO	Maestro/a	15,393.84	1,838.77	13,555.07
San Ignacio	SAN IGNACIO DE LOYOLA POLI	SAN IGNACIO	Maestro/a	7,775.92	1,164.11	6,611.81
San Ignacio	SAN IGNACIO DE LOYOLA POLI	SAN IGNACIO	Maestro/a	.00	.00	.00
San Ignacio	SAN IGNACIO DE LOYOLA POLI	SAN IGNACIO	JEFE DE TALLER DE HOGAR	.00	.00	.00
San Ignacio	SAN IGNACIO DE LOYOLA POLI	SAN IGNACIO	JEFE DE TALLER	25,617.76	14,389.88	11,227.88
San Ignacio	SAN IGNACIO DE LOYOLA POLI	SAN IGNACIO	JEFE DE TALLER	27,612.41	6,180.22	21,432.19
San Ignacio	SAN IGNACIO DE LOYOLA POLI	SAN IGNACIO	JEFE DE TALLER	22,921.22	2,723.94	20,197.28
San Ignacio	SAN IGNACIO DE LOYOLA POLI	SAN IGNACIO	JEFE DE TALLER	.00	.00	.00
San Ignacio	SAN IGNACIO DE LOYOLA POLI	SAN IGNACIO	JEFE DE ORIENTACION	33,600.82	11,786.88	21,813.94
San Ignacio	SAN IGNACIO DE LOYOLA POLI	SAN IGNACIO	JEFE DE ORIENTACION	.00	.00	.00
San Ignacio	SAN IGNACIO DE LOYOLA POLI	SAN IGNACIO	JEFE DE LABORATORIO	.00	.00	.00
San Ignacio	SAN IGNACIO DE LOYOLA POLI	SAN IGNACIO	Director/a de Media	32,739.69	27,124.57	5,615.12
San Ignacio	SAN IGNACIO DE LOYOLA POLI	SAN IGNACIO	Director/a de Media	.00	.00	.00
San Ignacio	SAN IGNACIO DE LOYOLA POLI	SAN IGNACIO	CONSEJERO DE ESTUDIANTES	.00	.00	.00
San Ignacio	REPUBLICA DE HONDURAS	PORTILLO DE CORDOVA	Maestro/a	17,010.88	2,742.90	14,267.98
San Ignacio	REPUBLICA DE HONDURAS	PORTILLO DE CORDOVA	Maestro/a	.00	.00	.00
San Ignacio	REGINO E MOLINA	URRUTIAS	Medio. Profesor/a Ciclo Comun	.00	.00	.00

**Reporte de planillas Docentes, Mes de Mayo Departamento de Francisco Morazan**

<u>Municipio</u>	<u>Centro Educativo</u>	<u>Dirección del Centro</u>	<u>Cargo</u>	<u>Sueldo Bruto</u>	<u>Deducciones</u>	<u>Sueldo Neto</u>
San Ignacio	REGINO E MOLINA	URRUTIAS	Maestro/a	19,996.99	13,253.56	6,743.43
San Ignacio	REGINO E MOLINA	URRUTIAS	Maestro/a	17,819.39	8,619.35	9,200.04
San Ignacio	REGINO E MOLINA	URRUTIAS	Maestro/a	11,663.88	8,558.87	3,105.01
San Ignacio	REGINO E MOLINA	URRUTIAS	Maestro/a	11,663.88	7,496.32	4,167.56
San Ignacio	REGINO E MOLINA	URRUTIAS	Maestro/a	17,010.88	7,417.08	9,593.80
San Ignacio	REGINO E MOLINA	URRUTIAS	Maestro/a	16,202.35	6,394.50	9,807.85
San Ignacio	REGINO E MOLINA	URRUTIAS	Maestro/a	16,202.35	3,228.90	12,973.45
San Ignacio	REGINO E MOLINA	URRUTIAS	Maestro/a	16,202.35	2,168.90	14,033.45
San Ignacio	REGINO E MOLINA	URRUTIAS	Maestro/a	.00	.00	.00
San Ignacio	MARCO AURELIO SOTO	YOCULATECA	Medio. Profesor/a Ciclo Comun	26,504.33	6,435.78	20,068.55
San Ignacio	MARCO AURELIO SOTO	YOCULATECA	Medio. Profesor/a Ciclo Comun	.00	.00	.00
San Ignacio	MARCO AURELIO SOTO	YOCULATECA	Maestro/a	39,890.99	24,071.70	15,819.29
San Ignacio	MARCO AURELIO SOTO	YOCULATECA	Maestro/a	23,703.92	14,609.14	9,094.78
San Ignacio	MARCO AURELIO SOTO	YOCULATECA	Maestro/a	21,861.96	10,736.41	11,125.55
San Ignacio	MARCO AURELIO SOTO	YOCULATECA	Maestro/a	15,954.41	8,864.63	7,089.78
San Ignacio	MARCO AURELIO SOTO	YOCULATECA	Maestro/a	17,571.44	8,231.35	9,340.09
San Ignacio	MARCO AURELIO SOTO	YOCULATECA	Maestro/a	15,393.84	6,662.18	8,731.66
San Ignacio	MARCO AURELIO SOTO	YOCULATECA	Maestro/a	26,504.33	6,435.78	20,068.55
San Ignacio	MARCO AURELIO SOTO	YOCULATECA	Maestro/a	.00	.00	.00
San Ignacio	LUIS LANDA	SAN IGNACIO	Maestro/a	36,134.99	17,546.82	18,588.17
San Ignacio	LUIS LANDA	SAN IGNACIO	Maestro/a	20,244.94	14,717.35	5,527.59
San Ignacio	LUIS LANDA	SAN IGNACIO	Maestro/a	18,627.91	14,567.46	4,060.45
San Ignacio	LUIS LANDA	SAN IGNACIO	Maestro/a	27,206.26	13,483.18	13,723.08
San Ignacio	LUIS LANDA	SAN IGNACIO	Maestro/a	39,082.49	12,463.52	26,618.97

**Reporte de planillas Docentes, Mes de Mayo Departamento de Francisco Morazan**

<u>Municipio</u>	<u>Centro Educativo</u>	<u>Dirección del Centro</u>	<u>Cargo</u>	<u>Sueldo Bruto</u>	<u>Deducciones</u>	<u>Sueldo Neto</u>
San Ignacio	LUIS LANDA	SAN IGNACIO	Maestro/a	21,861.97	12,161.96	9,700.01
San Ignacio	LUIS LANDA	SAN IGNACIO	Maestro/a	17,010.88	11,161.71	5,849.17
San Ignacio	LUIS LANDA	SAN IGNACIO	Maestro/a	24,412.71	9,972.70	14,440.01
San Ignacio	LUIS LANDA	SAN IGNACIO	Maestro/a	22,216.36	8,053.40	14,162.96
San Ignacio	LUIS LANDA	SAN IGNACIO	Maestro/a	39,346.07	6,945.72	32,400.35
San Ignacio	LUIS LANDA	SAN IGNACIO	Maestro/a	17,010.88	6,158.47	10,852.41
San Ignacio	LUIS LANDA	SAN IGNACIO	Maestro/a	18,627.91	4,302.56	14,325.35
San Ignacio	LUIS LANDA	SAN IGNACIO	Maestro/a	35,217.85	4,232.29	30,985.56
San Ignacio	LUIS LANDA	SAN IGNACIO	Maestro/a	15,393.84	1,838.77	13,555.07
San Ignacio	LUIS LANDA	SAN IGNACIO	Maestro/a	.00	.00	.00
San Ignacio	JOSE CECILIO DEL VALLE	AGUA DULCE	Maestro/a	23,703.92	20,528.02	3,175.90
San Ignacio	JOSE CECILIO DEL VALLE	AGUA DULCE	Maestro/a	19,436.42	2,417.60	17,018.82
San Ignacio	JOSE CECILIO DEL VALLE	AGUA DULCE	Maestro/a	15,393.84	2,237.77	13,156.07
San Ignacio	JOSE CECILIO DEL VALLE	AGUA DULCE	Maestro/a	.00	.00	.00
San Ignacio	JARDIN LENIN DIAZ	ESCANO DE TEPALE	Maestro/a	21,053.46	8,596.39	12,457.07
San Ignacio	JARDIN LENIN DIAZ	ESCANO DE TEPALE	Maestro/a	.00	.00	.00
San Ignacio	JARDIN JULIO ROLANDO ESCOBER	YOCULATECA	Maestro/a	21,053.46	13,822.32	7,231.14
San Ignacio	JARDIN JULIO ROLANDO ESCOBER	YOCULATECA	Maestro/a	.00	.00	.00
San Ignacio	Jardin de Niños. SONRISAS INFANTILES	Aldea Urrutia	Maestro/a	19,436.42	7,403.32	12,033.10
San Ignacio	Jardin de Niños. SONRISAS INFANTILES	Aldea Urrutia	Maestro/a	.00	.00	.00
San Ignacio	JARDIN DE NIÑOS ROSA HERNANDEZ	SAN IGNACIO, SAN MIGUEL DE BARROSA F.M	Maestro/a	16,514.98	13,736.42	2,778.56
San Ignacio	JARDIN DE NIÑOS ROSA HERNANDEZ	SAN IGNACIO, SAN MIGUEL DE BARROSA F.M	Maestro/a	21,861.97	3,230.27	18,631.70
San Ignacio	JARDIN DE NIÑOS ROSA HERNANDEZ	SAN IGNACIO, SAN MIGUEL DE BARROSA F.M	Maestro/a	.00	.00	.00
San Ignacio	LUIS LANDA	SAN IGNACIO	Maestro/a	33,600.82	11,786.88	21,813.94



### Reporte de planillas Docentes, Mes de Mayo Departamento de Francisco Morazan

<u>Municipio</u>	<u>Centro Educativo</u>	<u>Dirección del Centro</u>	<u>Cargo</u>	<u>Sueldo Bruto</u>	<u>Deducciones</u>	<u>Sueldo Neto</u>
San Ignacio	J.N JUAN PABLO TORRES	BARRIO ABAJO	Maestro/a	38,806.29	17,670.88	21,135.41
San Ignacio	J.N JUAN PABLO TORRES	BARRIO ABAJO	Maestro/a	27,880.45	11,709.61	16,170.84
San Ignacio	J.N JUAN PABLO TORRES	BARRIO ABAJO	Maestro/a	17,010.88	7,769.74	9,241.14
San Ignacio	LUIS LANDA	SAN IGNACIO	Maestro/a	17,010.88	13,639.75	3,371.13
San Ignacio	J.N JUAN PABLO TORRES	BARRIO ABAJO	Maestro/a	21,973.06	7,355.72	14,617.34
San Ignacio	J.N JUAN PABLO TORRES	BARRIO ABAJO	Maestro/a	.00	.00	.00
San Ignacio	Instituto "MARCO AURELIO SOTO"	Yoculateca	Secretario	20,006.98	3,013.34	16,993.64
San Ignacio	LUIS LANDA	SAN IGNACIO	Maestro/a	35,356.08	27,816.31	7,539.77
San Ignacio	Instituto "MARCO AURELIO SOTO"	Yoculateca	Secretario	.00	.00	.00
San Ignacio	Instituto "MARCO AURELIO SOTO"	Yoculateca	ORIENTADOR	19,936.98	14,280.20	5,656.78
San Ignacio	Instituto "MARCO AURELIO SOTO"	Yoculateca	ORIENTADOR	.00	.00	.00
San Ignacio	Instituto "MARCO AURELIO SOTO"	Yoculateca	Medio. Profesor/a Ciclo Comun	26,451.05	19,712.63	6,738.42
San Ignacio	Instituto "MARCO AURELIO SOTO"	Yoculateca	Medio. Profesor/a Ciclo Comun	27,961.46	5,036.55	22,924.91
San Ignacio	Instituto "MARCO AURELIO SOTO"	Yoculateca	Medio. Profesor/a Ciclo Comun	13,683.41	4,225.75	9,457.66
San Ignacio	Instituto "MARCO AURELIO SOTO"	Yoculateca	Medio. Profesor/a Ciclo Comun	14,966.24	1,804.56	13,161.68
San Ignacio	MARCO AURELIO SOTO	YOCULATECA	Maestro/a	31,302.13	21,924.93	9,377.20
San Ignacio	Instituto "MARCO AURELIO SOTO"	Yoculateca	Medio. Profesor/a Ciclo Comun	.00	.00	.00
San Ignacio	Instituto "MARCO AURELIO SOTO"	Yoculateca	Director/a de Media	24,325.74	6,075.63	18,250.11
San Ignacio	Instituto "MARCO AURELIO SOTO"	Yoculateca	Director/a de Media	.00	.00	.00
San Ignacio	MARCO AURELIO SOTO	YOCULATECA	Medio. Profesor/a Ciclo Comun	13,636.71	10,995.81	2,640.90
San Ignacio	Instituto "MARCO AURELIO SOTO"	Yoculateca	CONSEJERO	20,924.12	4,065.20	16,858.92
San Ignacio	Instituto "MARCO AURELIO SOTO"	Yoculateca	CONSEJERO	.00	.00	.00
San Ignacio	Instituto "ALVARO CONTRERAS"	Aldea Escano Tepale	Secretario	38,806.29	17,670.88	21,135.41
San Ignacio	REGINO E MOLINA	URRUTIAS	Maestro/a	23,703.93	6,256.86	17,447.07



**Reporte de planillas Docentes, Mes de Mayo Departamento de Francisco Morazan**

<u>Municipio</u>	<u>Centro Educativo</u>	<u>Dirección del Centro</u>	<u>Cargo</u>	<u>Sueldo Bruto</u>	<u>Deducciones</u>	<u>Sueldo Neto</u>
San Ignacio	Instituto "ALVARO CONTRERAS"	Aldea Escano Tepale	Secretario	.00	.00	.00
San Ignacio	Instituto "ALVARO CONTRERAS"	Aldea Escano Tepale	Medio. Profesor/a Ciclo Comun	21,973.06	7,355.72	14,617.34
San Ignacio	Instituto "ALVARO CONTRERAS"	Aldea Escano Tepale	Medio. Profesor/a Ciclo Comun	12,781.49	4,881.35	7,900.14
San Ignacio	Instituto "ALVARO CONTRERAS"	Aldea Escano Tepale	Medio. Profesor/a Ciclo Comun	14,538.63	4,335.59	10,203.04
San Ignacio	Instituto "ALVARO CONTRERAS"	Aldea Escano Tepale	Medio. Profesor/a Ciclo Comun	14,966.23	1,459.33	13,506.90
San Ignacio	Instituto "ALVARO CONTRERAS"	Aldea Escano Tepale	Medio. Profesor/a Ciclo Comun	3,420.85	880.93	2,539.92
San Ignacio	Instituto "ALVARO CONTRERAS"	Aldea Escano Tepale	Medio. Profesor/a Ciclo Comun	.00	.00	.00
San Ignacio	REGINO E MOLINA	URRUTIAS	Medio. Profesor/a Ciclo Comun	15,393.84	1,838.77	13,555.07
San Ignacio	Instituto "ALVARO CONTRERAS"	Aldea Escano Tepale	Director/a de Media	39,082.49	12,463.52	26,618.97
San Ignacio	Instituto "ALVARO CONTRERAS"	Aldea Escano Tepale	Director/a de Media	.00	.00	.00
San Ignacio	Instituto "ALVARO CONTRERAS"	Aldea Escano Tepale	CONSEJERO	38,106.40	15,102.25	23,004.15
San Ignacio	SAN IGNACIO DE LOYOLA POLI	SAN IGNACIO	CONSEJERO DE ESTUDIANTES	36,134.99	17,546.82	18,588.17
San Ignacio	Instituto "ALVARO CONTRERAS"	Aldea Escano Tepale	CONSEJERO	.00	.00	.00
San Ignacio	FRANCISCO MORAZAN	PORTILLO DE SIALE	Maestro/a	18,132.00	16,986.27	1,145.73
San Ignacio	FRANCISCO MORAZAN	PORTILLO DE SIALE	Maestro/a	16,202.35	8,159.88	8,042.47
San Ignacio	SAN IGNACIO DE LOYOLA POLI	SAN IGNACIO	JEFE DE LABORATORIO	25,240.15	12,825.35	12,414.80
San Ignacio	FRANCISCO MORAZAN	PORTILLO DE SIALE	Maestro/a	11,663.88	1,540.37	10,123.51
San Ignacio	FRANCISCO MORAZAN	PORTILLO DE SIALE	Maestro/a	.00	.00	.00
San Ignacio	FRANCISCO MORAZAN	LA ESPERANZA, BO. EL CENTRO	Maestro/a	17,819.39	12,284.00	5,535.39
San Ignacio	FRANCISCO MORAZAN	LA ESPERANZA, BO. EL CENTRO	Maestro/a	.00	.00	.00
San Ignacio	FRANCISCO MORAZAN	BARROSAS	Maestro/a	24,058.32	21,101.15	2,957.17
San Ignacio	FRANCISCO MORAZAN	BARROSAS	Maestro/a	21,861.96	18,708.67	3,153.29
San Ignacio	FRANCISCO MORAZAN	BARROSAS	Maestro/a	21,861.97	12,406.56	9,455.41
San Ignacio	SAN IGNACIO DE LOYOLA POLI	SAN IGNACIO	JEFE DE TALLER DE HOGAR	35,217.85	4,232.29	30,985.56

**Reporte de planillas Docentes, Mes de Mayo Departamento de Francisco Morazan**

<u>Municipio</u>	<u>Centro Educativo</u>	<u>Dirección del Centro</u>	<u>Cargo</u>	<u>Sueldo Bruto</u>	<u>Deducciones</u>	<u>Sueldo Neto</u>
San Ignacio	FRANCISCO MORAZAN	BARROSAS	Maestro/a	21,053.46	10,426.67	10,626.79
San Ignacio	FRANCISCO MORAZAN	BARROSAS	Maestro/a	23,349.54	9,809.87	13,539.67
San Ignacio	FRANCISCO MORAZAN	BARROSAS	Maestro/a	21,053.46	9,708.88	11,344.58
San Ignacio	SAN IGNACIO DE LOYOLA POLI	SAN IGNACIO	Maestro/a	22,921.22	2,723.94	20,197.28
San Ignacio	FRANCISCO MORAZAN	BARROSAS	Maestro/a	19,436.42	8,426.43	11,009.99
San Ignacio	FRANCISCO MORAZAN	BARROSAS	Maestro/a	21,861.97	7,612.25	14,249.72
San Ignacio	FRANCISCO MORAZAN	BARROSAS	Maestro/a	.00	.00	.00
San Ignacio	SAN IGNACIO DE LOYOLA POLI	SAN IGNACIO	Maestro/a	17,659.47	3,545.48	14,113.99
San Ignacio	Esc.Ramon Villeda Morales	EL NARANJAL	Maestro/a	16,202.35	11,935.72	4,266.63
San Ignacio	Esc.Ramon Villeda Morales	EL NARANJAL	Maestro/a	17,010.88	2,322.90	14,687.98
San Ignacio	Esc.Ramon Villeda Morales	EL NARANJAL	Maestro/a	.00	.00	.00
San Ignacio	Esc. Nocturna " VIDAL TORRES LOPEZ"	San Ignacio	Maestro/a	27,880.45	11,709.61	16,170.84
San Ignacio	Esc. Nocturna " VIDAL TORRES LOPEZ"	San Ignacio	Maestro/a	.00	.00	.00
San Ignacio	DIONISIO DE HERRERA	EL PEDREGAL	Maestro/a	21,861.97	20,346.81	1,515.16
San Ignacio	DIONISIO DE HERRERA	EL PEDREGAL	Maestro/a	19,436.42	16,533.38	2,903.04
San Ignacio	SAN IGNACIO DE LOYOLA POLI	SAN IGNACIO	Maestro/a	25,240.15	12,825.35	12,414.80
San Ignacio	DIONISIO DE HERRERA	EL PEDREGAL	Maestro/a	11,663.88	2,660.37	9,003.51
San Ignacio	DIONISIO DE HERRERA	EL PEDREGAL	Maestro/a	.00	.00	.00
San Ignacio	BALBINA LOPEZ	ALDEA EL JOBAL	Maestro/a	15,393.84	1,838.77	13,555.07
San Ignacio	SAN IGNACIO DE LOYOLA POLI	SAN IGNACIO	Maestro/a	20,786.95	14,677.58	6,109.37
San Ignacio	BALBINA LOPEZ	ALDEA EL JOBAL	Maestro/a	.00	.00	.00
San Ignacio	ALVARO CONTRERAS	ESCANO DE TEPALE	Maestro/a	21,542.16	15,946.14	5,596.02
San Ignacio	ALVARO CONTRERAS	ESCANO DE TEPALE	Maestro/a	18,627.91	14,743.83	3,884.08
San Ignacio	SAN IGNACIO DE LOYOLA POLI	SAN IGNACIO	Medio. Profesor/a Ciclo Comun	.00	.00	.00


**Reporte de planillas Docentes, Mes de Mayo Departamento de Francisco Morazan**

<u>Municipio</u>	<u>Centro Educativo</u>	<u>Dirección del Centro</u>	<u>Cargo</u>	<u>Sueldo Bruto</u>	<u>Deducciones</u>	<u>Sueldo Neto</u>
San Ignacio	ALVARO CONTRERAS	ESCANO DE TEPALE	Maestro/a	16,202.35	12,799.51	3,402.84
San Ignacio	ALVARO CONTRERAS	ESCANO DE TEPALE	Maestro/a	22,090.90	12,679.22	9,411.68
San Ignacio	ALVARO CONTRERAS	ESCANO DE TEPALE	Maestro/a	18,627.91	12,587.89	6,040.02
San Ignacio	ALVARO CONTRERAS	ESCANO DE TEPALE	Maestro/a	16,202.35	9,921.41	6,280.94
San Ignacio	ALVARO CONTRERAS	ESCANO DE TEPALE	Maestro/a	22,541.03	8,257.91	14,283.12
San Ignacio	ALVARO CONTRERAS	ESCANO DE TEPALE	Maestro/a	17,819.39	7,256.88	10,562.51
San Ignacio	ALVARO CONTRERAS	ESCANO DE TEPALE	Maestro/a	16,202.35	6,690.61	9,511.74
San Ignacio	SAN IGNACIO DE LOYOLA POLI	SAN IGNACIO	Medio. Profesor/a Ciclo Comun	21,866.44	13,033.65	8,832.79
San Ignacio	ALVARO CONTRERAS	ESCANO DE TEPALE	Maestro/a	16,202.35	5,601.86	10,600.49
San Ignacio	ALVARO CONTRERAS	ESCANO DE TEPALE	Maestro/a	18,627.91	2,152.92	16,474.99
San Ignacio	ALVARO CONTRERAS	ESCANO DE TEPALE	Maestro/a	15,393.84	1,838.77	13,555.07
San Ignacio	SAN IGNACIO DE LOYOLA POLI	SAN IGNACIO	Medio. Profesor/a Ciclo Comun	35,356.08	27,816.31	7,539.77
San Ignacio	ALVARO CONTRERAS	ESCANO DE TEPALE	Maestro/a	.00	.00	.00
San Ignacio	ALDEA LOS PALOS RALOS / ESCUELA RURAL		Maestro/a	17,571.44	7,279.67	10,291.77
San Ignacio	ALDEA LOS PALOS RALOS / ESCUELA RURAL		Maestro/a	.00	.00	.00
San Ignacio	SAN IGNACIO DE LOYOLA POLI	SAN IGNACIO	Subdirector/a de Media	39,346.07	6,945.72	32,400.35
San Ignacio	ALDEA DE BUENOS AIRES / ESC REPCA DE ARGENTINA		Maestro/a	15,393.84	1,838.77	13,555.07
San Ignacio	ALDEA DE BUENOS AIRES / ESC REPCA DE ARGENTINA		Maestro/a	.00	.00	.00
San Ignacio	AGUA DULCE	ALDEA AGUA DULCE	Maestro/a	17,819.39	12,825.05	4,994.34
San Ignacio	AGUA DULCE	ALDEA AGUA DULCE	Maestro/a	17,819.39	9,165.56	8,653.83
San Ignacio	AGUA DULCE	ALDEA AGUA DULCE	Maestro/a	13,280.92	6,132.84	7,148.08
San Ignacio	AGUA DULCE	ALDEA AGUA DULCE	Maestro/a	.00	.00	.00
San Juan de Flores	REPUBLICA DEL JAPON	SUYAPA	Maestro/a	21,861.97	12,160.35	9,701.62
San Juan de Flores	REPUBLICA DEL JAPON	SUYAPA	Maestro/a	.00	.00	.00



### Reporte de planillas Docentes, Mes de Mayo Departamento de Francisco Morazan

<u>Municipio</u>	<u>Centro Educativo</u>	<u>Dirección del Centro</u>	<u>Cargo</u>	<u>Sueldo Bruto</u>	<u>Deducciones</u>	<u>Sueldo Neto</u>
San Juan de Flores	RAFAEL BARDALES	LAS DELICIAS	Maestro/a	21,861.97	13,005.58	8,856.39
San Juan de Flores	RAFAEL BARDALES	LAS DELICIAS	Maestro/a	.00	.00	.00
San Juan de Flores	POLIVALENTE SAN JUAN DE FLORES	CAMPO ALEGRE	Subdirector/a de Media	32,194.77	16,280.83	15,913.94
San Juan de Flores	POLIVALENTE SAN JUAN DE FLORES	CAMPO ALEGRE	Subdirector/a de Media	.00	.00	.00
San Juan de Flores	POLIVALENTE SAN JUAN DE FLORES	CAMPO ALEGRE	Secretario	.00	.00	.00
San Juan de Flores	POLIVALENTE SAN JUAN DE FLORES	CAMPO ALEGRE	Medio. Profesor/a Ciclo Comun	27,961.48	26,173.11	1,788.37
San Juan de Flores	POLIVALENTE SAN JUAN DE FLORES	CAMPO ALEGRE	Medio. Profesor/a Ciclo Comun	20,733.63	10,937.77	9,795.86
San Juan de Flores	POLIVALENTE SAN JUAN DE FLORES	CAMPO ALEGRE	Medio. Profesor/a Ciclo Comun	20,031.74	4,797.92	15,233.82
San Juan de Flores	POLIVALENTE SAN JUAN DE FLORES	CAMPO ALEGRE	Medio. Profesor/a Ciclo Comun	8,552.14	896.88	7,655.26
San Juan de Flores	POLIVALENTE SAN JUAN DE FLORES	CAMPO ALEGRE	Medio. Profesor/a Ciclo Comun	.00	.00	.00
San Juan de Flores	POLIVALENTE SAN JUAN DE FLORES	CAMPO ALEGRE	Maestro/a	27,961.48	26,173.11	1,788.37
San Juan de Flores	POLIVALENTE SAN JUAN DE FLORES	CAMPO ALEGRE	Maestro/a	24,669.62	21,118.86	3,550.76
San Juan de Flores	POLIVALENTE SAN JUAN DE FLORES	CAMPO ALEGRE	Maestro/a	26,504.34	18,578.60	7,925.74
San Juan de Flores	POLIVALENTE SAN JUAN DE FLORES	CAMPO ALEGRE	Maestro/a	40,055.83	16,424.19	23,631.64
San Juan de Flores	POLIVALENTE SAN JUAN DE FLORES	CAMPO ALEGRE	Maestro/a	22,350.67	11,399.78	10,950.89
San Juan de Flores	POLIVALENTE SAN JUAN DE FLORES	CAMPO ALEGRE	Maestro/a	20,733.63	10,937.77	9,795.86
San Juan de Flores	POLIVALENTE SAN JUAN DE FLORES	CAMPO ALEGRE	Maestro/a	23,105.88	10,163.72	12,942.16
San Juan de Flores	POLIVALENTE SAN JUAN DE FLORES	CAMPO ALEGRE	Maestro/a	16,202.35	8,801.87	7,400.48
San Juan de Flores	POLIVALENTE SAN JUAN DE FLORES	CAMPO ALEGRE	Maestro/a	20,031.74	4,797.92	15,233.82
San Juan de Flores	POLIVALENTE SAN JUAN DE FLORES	CAMPO ALEGRE	Maestro/a	10,262.56	2,128.26	8,134.30
San Juan de Flores	POLIVALENTE SAN JUAN DE FLORES	CAMPO ALEGRE	Maestro/a	15,393.84	1,888.09	13,505.75
San Juan de Flores	POLIVALENTE SAN JUAN DE FLORES	CAMPO ALEGRE	Maestro/a	15,393.84	1,444.22	13,949.62
San Juan de Flores	POLIVALENTE SAN JUAN DE FLORES	CAMPO ALEGRE	Maestro/a	8,552.14	896.88	7,655.26
San Juan de Flores	POLIVALENTE SAN JUAN DE FLORES	CAMPO ALEGRE	Maestro/a	.00	.00	.00



### Reporte de planillas Docentes, Mes de Mayo Departamento de Francisco Morazan

<u>Municipio</u>	<u>Centro Educativo</u>	<u>Dirección del Centro</u>	<u>Cargo</u>	<u>Sueldo Bruto</u>	<u>Deducciones</u>	<u>Sueldo Neto</u>
San Juan de Flores	POLIVALENTE SAN JUAN DE FLORES	CAMPO ALEGRE	Director/a de Media	.00	.00	.00
San Juan de Flores	POLIVALENTE SAN JUAN DE FLORES	CAMPO ALEGRE	CONSEJERO DE ESTUDIANTES	22,541.15	5,737.14	16,804.01
San Juan de Flores	POLIVALENTE SAN JUAN DE FLORES	CAMPO ALEGRE	CONSEJERO DE ESTUDIANTES	.00	.00	.00
San Juan de Flores	POLIVALENTE SAN JUAN DE FLORES	CAMPO ALEGRE	ASISTENTE DE TALLER	.00	.00	.00
San Juan de Flores	POLIVALENTE SAN JUAN DE FLORES	CAMPO ALEGRE	ASISTENTE DE ORIENTACION	18,498.56	16,037.32	2,461.24
San Juan de Flores	POLIVALENTE SAN JUAN DE FLORES	CAMPO ALEGRE	ASISTENTE DE ORIENTACION	.00	.00	.00
San Juan de Flores	OSMAN ZALDIVAR	LA ESPERANZA	Maestro/a	.00	.00	.00
San Juan de Flores	MARTIN ALVARADO	EL BOSQUE	Maestro/a	11,663.88	7,419.79	4,244.09
San Juan de Flores	MARTIN ALVARADO	EL BOSQUE	Maestro/a	.00	.00	.00
San Juan de Flores	LEMPIRA	PACAYAS	Maestro/a	13,528.86	3,032.70	10,496.16
San Juan de Flores	LEMPIRA	PACAYAS	Maestro/a	.00	.00	.00
San Juan de Flores	LEMPIRA	CERRO BONITO	Maestro/a	23,349.54	18,127.27	5,222.27
San Juan de Flores	LEMPIRA	CERRO BONITO	Maestro/a	21,861.97	13,487.93	8,374.04
San Juan de Flores	LEMPIRA	CERRO BONITO	Maestro/a	20,244.94	12,863.17	7,381.77
San Juan de Flores	LEMPIRA	CERRO BONITO	Maestro/a	.00	.00	.00
San Juan de Flores	JOSE TRINIDAD CABAÑAS	EL CARBON	Maestro/a	16,762.93	13,749.47	3,013.46
San Juan de Flores	JOSE TRINIDAD CABAÑAS	EL CARBON	Maestro/a	18,627.91	5,308.87	13,319.04
San Juan de Flores	JOSE TRINIDAD CABAÑAS	EL CARBON	Maestro/a	.00	.00	.00
San Juan de Flores	JOSE RIVERA PAZ	JOYAS DE CARBALLO	Maestro/a	21,861.97	14,655.01	7,206.96
San Juan de Flores	Jardin de Niños. LUZ Y ESPERANZA	Aldea Pajarillos	Maestro/a	17,010.88	9,531.30	7,479.58
San Juan de Flores	Jardin de Niños. LUZ Y ESPERANZA	Aldea Pajarillos	Maestro/a	.00	.00	.00
San Juan de Flores	JARDIN DE NIÑOS "FRANCISCO FERRERA"	BO EL CENTRO	Maestro/a	21,732.51	7,791.13	13,941.38
San Juan de Flores	JARDIN DE NIÑOS "FRANCISCO FERRERA"	BO EL CENTRO	Maestro/a	16,514.98	4,500.12	12,014.86
San Juan de Flores	JARDIN DE NIÑOS "FRANCISCO FERRERA"	BO EL CENTRO	Maestro/a	.00	.00	.00

**Reporte de planillas Docentes, Mes de Mayo Departamento de Francisco Morazan**

<u>Municipio</u>	<u>Centro Educativo</u>	<u>Dirección del Centro</u>	<u>Cargo</u>	<u>Sueldo Bruto</u>	<u>Deducciones</u>	<u>Sueldo Neto</u>
San Juan de Flores	HECTOR TRANQUILINO UCLES	SAN JOSE DE RAMOS	Subdirector/a Pre-escolar / Primaria / Basico	19,436.42	14,207.76	5,228.66
San Juan de Flores	HECTOR TRANQUILINO UCLES	SAN JOSE DE RAMOS	Subdirector/a Pre-escolar / Primaria / Basico	.00	.00	.00
San Juan de Flores	HECTOR TRANQUILINO UCLES	SAN JOSE DE RAMOS	Maestro/a	.00	.00	.00
San Juan de Flores	FRANCISCO REYES	BARTOLA	Maestro/a	17,323.50	13,718.04	3,605.46
San Juan de Flores	FRANCISCO REYES	BARTOLA	Maestro/a	15,393.84	9,046.76	6,347.08
San Juan de Flores	FRANCISCO MORAZAN	BO ABAJO SAN JUAN DE FLORES	Secretario	21,624.01	20,608.61	1,015.40
San Juan de Flores	FRANCISCO MORAZAN	BO ABAJO SAN JUAN DE FLORES	Secretario	.00	.00	.00
San Juan de Flores	FRANCISCO MORAZAN	BO ABAJO SAN JUAN DE FLORES	Medio. Profesor/a Ciclo Comun	26,504.34	18,578.60	7,925.74
San Juan de Flores	FRANCISCO MORAZAN	BO ABAJO SAN JUAN DE FLORES	Medio. Profesor/a Ciclo Comun	16,202.34	4,926.39	11,275.95
San Juan de Flores	FRANCISCO MORAZAN	BO ABAJO SAN JUAN DE FLORES	Medio. Profesor/a Ciclo Comun	14,538.62	1,770.35	12,768.27
San Juan de Flores	FRANCISCO MORAZAN	BO ABAJO SAN JUAN DE FLORES	Medio. Profesor/a Ciclo Comun	.00	.00	.00
San Juan de Flores	FRANCISCO MORAZAN	SAN LUIS	Maestro/a	21,053.46	13,335.73	7,717.73
San Juan de Flores	FRANCISCO MORAZAN	SAN LUIS	Maestro/a	21,861.96	12,498.61	9,363.35
San Juan de Flores	FRANCISCO MORAZAN	SAN LUIS	Maestro/a	12,472.39	1,658.82	10,813.57
San Juan de Flores	FRANCISCO MORAZAN	SAN LUIS	Maestro/a	.00	.00	.00
San Juan de Flores	FRANCISCO MORAZAN	GUARICAYAN	Maestro/a	15,393.84	1,444.22	13,949.62
San Juan de Flores	FRANCISCO MORAZAN	GUARICAYAN	Maestro/a	.00	.00	.00
San Juan de Flores	FRANCISCO MORAZAN	EL ZURZULAR	Maestro/a	19,436.42	17,533.13	1,903.29
San Juan de Flores	FRANCISCO MORAZAN	EL ZURZULAR	Maestro/a	15,954.41	13,948.69	2,005.72
San Juan de Flores	FRANCISCO MORAZAN	EL ZURZULAR	Maestro/a	.00	.00	.00
San Juan de Flores	FRANCISCO MORAZAN	BO ABAJO SAN JUAN DE FLORES	Maestro/a	27,961.48	26,173.11	1,788.37
San Juan de Flores	FRANCISCO MORAZAN	BO ABAJO SAN JUAN DE FLORES	Maestro/a	26,504.34	18,578.60	7,925.74
San Juan de Flores	FRANCISCO MORAZAN	BO ABAJO SAN JUAN DE FLORES	Maestro/a	15,774.75	15,052.26	722.49
San Juan de Flores	FRANCISCO MORAZAN	BO ABAJO SAN JUAN DE FLORES	Maestro/a	17,391.77	13,172.47	4,219.30

**Reporte de planillas Docentes, Mes de Mayo Departamento de Francisco Morazan**

<u>Municipio</u>	<u>Centro Educativo</u>	<u>Dirección del Centro</u>	<u>Cargo</u>	<u>Sueldo Bruto</u>	<u>Deducciones</u>	<u>Sueldo Neto</u>
San Juan de Flores	FRANCISCO MORAZAN	BO ABAJO SAN JUAN DE FLORES	Maestro/a	22,350.67	13,144.89	9,205.78
San Juan de Flores	FRANCISCO MORAZAN	BO ABAJO SAN JUAN DE FLORES	Maestro/a	16,202.34	4,926.39	11,275.95
San Juan de Flores	FRANCISCO MORAZAN	BO ABAJO SAN JUAN DE FLORES	Maestro/a	16,583.27	1,933.92	14,649.35
San Juan de Flores	FRANCISCO MORAZAN	BO ABAJO SAN JUAN DE FLORES	Maestro/a	14,448.18	1,417.89	13,030.29
San Juan de Flores	FRANCISCO MORAZAN	BO ABAJO SAN JUAN DE FLORES	Maestro/a	7,696.92	828.46	6,868.46
San Juan de Flores	FRANCISCO MORAZAN	BO ABAJO SAN JUAN DE FLORES	Maestro/a	.00	.00	.00
San Juan de Flores	FRANCISCO MORAZAN	BO ABAJO SAN JUAN DE FLORES	Director/a de Media	22,708.71	17,813.92	4,894.79
San Juan de Flores	FRANCISCO MORAZAN	BO ABAJO SAN JUAN DE FLORES	Medio. Profesor/a Ciclo Comun	17,391.77	13,172.47	4,219.30
San Juan de Flores	FRANCISCO MORAZAN	BO ABAJO SAN JUAN DE FLORES	Director/a de Media	.00	.00	.00
San Juan de Flores	FRANCISCO MORAZAN	BO ABAJO SAN JUAN DE FLORES	CONSEJERO DE ESTUDIANTES	21,732.63	5,208.20	16,524.43
San Juan de Flores	FRANCISCO MORAZAN	BO ABAJO SAN JUAN DE FLORES	CONSEJERO DE ESTUDIANTES	.00	.00	.00
San Juan de Flores	FRANCISCO REYES	BARTOLA	Maestro/a	.00	.00	.00
San Juan de Flores	FRANCISCO MORAZAN	BO ABAJO SAN JUAN DE FLORES	ASISTENTE DE ORIENTACION	18,498.56	1,692.59	16,805.97
San Juan de Flores	FRANCISCO MORAZAN	BO ABAJO SAN JUAN DE FLORES	ASISTENTE DE ORIENTACION	.00	.00	.00
San Juan de Flores	FRANCISCO MORAZAN	BO ABAJO SAN JUAN DE FLORES	ASISTENTE DE LABORATORIO	36,134.99	28,347.16	7,787.83
San Juan de Flores	HECTOR TRANQUILINO UCLES	SAN JOSE DE RAMOS	Maestro/a	21,861.97	4,633.95	17,228.02
San Juan de Flores	FRANCISCO MORAZAN	BO ABAJO SAN JUAN DE FLORES	ASISTENTE DE LABORATORIO	.00	.00	.00
San Juan de Flores	ESCUELA RAMON RIVERA	COL LOS LAURELES	Maestro/a	17,010.88	15,632.98	1,377.90
San Juan de Flores	ESCUELA RAMON RIVERA	COL LOS LAURELES	Maestro/a	21,861.97	15,233.94	6,628.03
San Juan de Flores	ESCUELA RAMON RIVERA	COL LOS LAURELES	Maestro/a	22,350.67	13,144.89	9,205.78
San Juan de Flores	ESCUELA RAMON RIVERA	COL LOS LAURELES	Maestro/a	14,089.43	8,091.59	5,997.84
San Juan de Flores	ESCUELA RAMON RIVERA	COL LOS LAURELES	Maestro/a	.00	.00	.00
San Juan de Flores	ESCUELA MARTIN ALVARADO	PAJARILLOS	Maestro/a	17,010.88	2,273.56	14,737.32
San Juan de Flores	JOSE RIVERA PAZ	JOYAS DE CARBALLO	Maestro/a	.00	.00	.00

**Reporte de planillas Docentes, Mes de Mayo Departamento de Francisco Morazan**

<u>Municipio</u>	<u>Centro Educativo</u>	<u>Dirección del Centro</u>	<u>Cargo</u>	<u>Sueldo Bruto</u>	<u>Deducciones</u>	<u>Sueldo Neto</u>
San Juan de Flores	ESCUELA MARTIN ALVARADO	PAJARILLOS	Maestro/a	15,393.84	1,444.22	13,949.62
San Juan de Flores	ESCUELA MARTIN ALVARADO	PAJARILLOS	Maestro/a	.00	.00	.00
San Juan de Flores	ESCUELA FRANCISCO FERRERA	BO EL CENTRO	Maestro/a	36,134.99	28,347.16	7,787.83
San Juan de Flores	JOSE TRINIDAD CABAÑAS	EL CARBON	Maestro/a	15,145.90	11,363.77	3,782.13
San Juan de Flores	ESCUELA FRANCISCO FERRERA	BO EL CENTRO	Maestro/a	21,861.97	18,891.95	2,970.02
San Juan de Flores	ESCUELA FRANCISCO FERRERA	BO EL CENTRO	Maestro/a	24,767.10	17,480.75	7,286.35
San Juan de Flores	ESCUELA FRANCISCO FERRERA	BO EL CENTRO	Maestro/a	18,627.91	17,475.74	1,152.17
San Juan de Flores	LEMPIRA	CERRO BONITO	Maestro/a	17,819.39	13,178.64	4,640.75
San Juan de Flores	ESCUELA FRANCISCO FERRERA	BO EL CENTRO	Maestro/a	21,053.46	17,420.81	3,632.65
San Juan de Flores	ESCUELA FRANCISCO FERRERA	BO EL CENTRO	Maestro/a	18,627.91	17,011.20	1,616.71
San Juan de Flores	ESCUELA FRANCISCO FERRERA	BO EL CENTRO	Maestro/a	17,819.39	16,341.09	1,478.30
San Juan de Flores	ESCUELA FRANCISCO FERRERA	BO EL CENTRO	Maestro/a	21,053.46	15,732.15	5,321.31
San Juan de Flores	ESCUELA FRANCISCO FERRERA	BO EL CENTRO	Maestro/a	19,436.42	15,549.08	3,887.34
San Juan de Flores	ESCUELA FRANCISCO FERRERA	BO EL CENTRO	Maestro/a	17,010.88	15,376.94	1,633.94
San Juan de Flores	ESCUELA FRANCISCO FERRERA	BO EL CENTRO	Maestro/a	21,053.46	14,407.23	6,646.23
San Juan de Flores	OSMAN ZALDIVAR	LA ESPERANZA	Maestro/a	16,202.35	10,856.32	5,346.03
San Juan de Flores	ESCUELA FRANCISCO FERRERA	BO EL CENTRO	Maestro/a	22,216.36	14,392.85	7,823.51
San Juan de Flores	ESCUELA FRANCISCO FERRERA	BO EL CENTRO	Maestro/a	19,436.42	13,233.19	6,203.23
San Juan de Flores	ESCUELA FRANCISCO FERRERA	BO EL CENTRO	Maestro/a	17,010.88	11,964.39	5,046.49
San Juan de Flores	POLIVALENTE SAN JUAN DE FLORES	CAMPO ALEGRE	ASISTENTE DE TALLER	34,517.96	11,201.10	23,316.86
San Juan de Flores	ESCUELA FRANCISCO FERRERA	BO EL CENTRO	Maestro/a	23,703.93	9,034.83	14,669.10
San Juan de Flores	ESCUELA FRANCISCO FERRERA	BO EL CENTRO	Maestro/a	18,627.91	8,840.72	9,787.19
San Juan de Flores	ESCUELA FRANCISCO FERRERA	BO EL CENTRO	Maestro/a	17,819.39	5,210.83	12,608.56
San Juan de Flores	POLIVALENTE SAN JUAN DE FLORES	CAMPO ALEGRE	Director/a de Media	40,055.83	16,424.19	23,631.64



**Reporte de planillas Docentes, Mes de Mayo Departamento de Francisco Morazan**

<u>Municipio</u>	<u>Centro Educativo</u>	<u>Dirección del Centro</u>	<u>Cargo</u>	<u>Sueldo Bruto</u>	<u>Deducciones</u>	<u>Sueldo Neto</u>
San Juan de Flores	ESCUELA FRANCISCO FERRERA	BO EL CENTRO	Maestro/a	21,861.97	4,770.86	17,091.11
San Juan de Flores	ESCUELA FRANCISCO FERRERA	BO EL CENTRO	Maestro/a	11,663.88	1,589.69	10,074.19
San Juan de Flores	ESCUELA FRANCISCO FERRERA	BO EL CENTRO	Maestro/a	.00	.00	.00
San Juan de Flores	Educacion Basica. JOSE RIVERA PAZ.	Aldea San Juan de Flores.	Medio. Profesor/a Ciclo Comun	15,580.69	3,048.17	12,532.52
San Juan de Flores	Educacion Basica. JOSE RIVERA PAZ.	Aldea San Juan de Flores.	Medio. Profesor/a Ciclo Comun	14,448.18	1,417.89	13,030.29
San Juan de Flores	Educacion Basica. JOSE RIVERA PAZ.	Aldea San Juan de Flores.	Medio. Profesor/a Ciclo Comun	.00	.00	.00
San Juan de Flores	DR RAMON ROSA	EL OCOTE	Maestro/a	19,436.42	17,484.03	1,952.39
San Juan de Flores	POLIVALENTE SAN JUAN DE FLORES	CAMPO ALEGRE	Maestro/a	20,893.55	9,640.93	11,252.62
San Juan de Flores	DR RAMON ROSA	EL OCOTE	Maestro/a	15,706.46	10,260.51	5,445.95
San Juan de Flores	DR RAMON ROSA	EL OCOTE	Maestro/a	.00	.00	.00
San Juan de Flores	CLAUDIO BARRERA	EL TENCHON	Maestro/a	21,861.97	11,584.47	10,277.50
San Juan de Flores	POLIVALENTE SAN JUAN DE FLORES	CAMPO ALEGRE	Maestro/a	25,531.43	16,336.14	9,195.29
San Juan de Flores	CLAUDIO BARRERA	EL TENCHON	Maestro/a	.00	.00	.00
San Juan de Flores	C.E.B."INSTITUTO SAN JUAN DE FLORES"	San Juan de Flores.	Maestro/a	20,893.55	9,640.93	11,252.62
San Juan de Flores	C.E.B."INSTITUTO SAN JUAN DE FLORES"	San Juan de Flores.	Maestro/a	.00	.00	.00
San Juan de Flores	POLIVALENTE SAN JUAN DE FLORES	CAMPO ALEGRE	Maestro/a	23,836.34	23,350.41	485.93
San Juan de Flores	BESSER ARGUIJO BENITEZ	COFRADIA	Maestro/a	21,861.97	12,658.81	9,203.16
San Juan de Flores	BESSER ARGUIJO BENITEZ	COFRADIA	Maestro/a	19,436.42	10,138.12	9,298.30
San Juan de Flores	BESSER ARGUIJO BENITEZ	COFRADIA	Maestro/a	.00	.00	.00
San Juan de Flores	ALVARO CONTRERAS	MIRAVALLE	Maestro/a	13,280.92	10,624.62	2,656.30
San Juan de Flores	ALVARO CONTRERAS	MIRAVALLE	Maestro/a	12,472.39	1,759.82	10,712.57
San Juan de Flores	ALVARO CONTRERAS	MIRAVALLE	Maestro/a	.00	.00	.00
San Juan de Flores	ALVARO CONTRERAS	EL JICARITO	Maestro/a	11,663.88	4,314.54	7,349.34
San Juan de Flores	POLIVALENTE SAN JUAN DE FLORES	CAMPO ALEGRE	Secretario	23,836.34	23,350.41	485.93

**Reporte de planillas Docentes, Mes de Mayo Departamento de Francisco Morazan**

<u>Municipio</u>	<u>Centro Educativo</u>	<u>Dirección del Centro</u>	<u>Cargo</u>	<u>Sueldo Bruto</u>	<u>Deducciones</u>	<u>Sueldo Neto</u>
San Juan de Flores	ALVARO CONTRERAS	EL JICARITO	Maestro/a	.00	.00	.00
San Juan de Flores	ALVARO CONTRERAS	CHANDALA	Maestro/a	24,271.66	18,178.51	6,093.15
San Juan de Flores	ALVARO CONTRERAS	CHANDALA	Maestro/a	21,053.46	17,788.22	3,265.24
San Juan de Flores	RAFAEL BARDALES	LAS DELICIAS	Maestro/a	14,089.43	11,394.66	2,694.77
San Juan de Flores	ALVARO CONTRERAS	CHANDALA	Maestro/a	17,819.39	7,745.98	10,073.41
San Juan de Flores	ALVARO CONTRERAS	CHANDALA	Maestro/a	.00	.00	.00
San Juan de Flores	AGUSTIN ALONZO	YAMAGUARE	Maestro/a	11,663.88	5,634.64	6,029.24
San Juan de Flores	REPUBLICA DEL JAPON	SUYAPA	Maestro/a	21,861.97	12,446.33	9,415.64
San Juan de Flores	AGUSTIN ALONZO	YAMAGUARE	Maestro/a	.00	.00	.00
San Miguelito	RAMON ROSA	AVENIDA A AL LADO DE LA CALLE FRENTE DE LA CASA DE ERNESTO	Maestro/a	13,280.92	10,603.74	2,677.18
San Miguelito	RAMON ROSA	AVENIDA A AL LADO DE LA CALLE FRENTE DE LA CASA DE ERNESTO	Maestro/a	15,577.00	9,189.11	6,387.89
San Miguelito	RAMON ROSA	AVENIDA A AL LADO DE LA CALLE FRENTE DE LA CASA DE ERNESTO	Maestro/a	.00	.00	.00
San Miguelito	RAFAEL PINEDA PONCE	QUEBRADA ARRIBA SAN MIGUELITO	Maestro/a	12,472.39	2,710.02	9,762.37
San Miguelito	RAFAEL PINEDA PONCE	QUEBRADA ARRIBA SAN MIGUELITO	Maestro/a	.00	.00	.00
San Miguelito	PIEDRA PARADA / ESC TERENCE SIERRA		Maestro/a	.00	.00	.00
San Miguelito	MELIDA FUNEZ	EL CAMARON	Maestro/a	15,145.90	10,911.26	4,234.64
San Miguelito	MELIDA FUNEZ	EL CAMARON	Maestro/a	.00	.00	.00
San Miguelito	MARCO AURELIO SOTO	EL ZAPOTE.	Maestro/a	.00	.00	.00
San Miguelito	MANUEL BONILLA	SANTA MARTA	Maestro/a	17,819.39	9,908.09	7,911.30
San Miguelito	MANUEL BONILLA	SANTA MARTA	Maestro/a	23,703.92	9,353.57	14,350.35
San Miguelito	MANUEL BONILLA	SANTA MARTA	Maestro/a	.00	.00	.00
San Miguelito	MALA LAJA	FINAL DE LA CALLE FRENTE A CASA SALVADOR POSADAS	Maestro/a	21,053.46	14,737.92	6,315.54

**Reporte de planillas Docentes, Mes de Mayo Departamento de Francisco Morazan**

<u>Municipio</u>	<u>Centro Educativo</u>	<u>Dirección del Centro</u>	<u>Cargo</u>	<u>Sueldo Bruto</u>	<u>Deducciones</u>	<u>Sueldo Neto</u>
San Miguelito	MALA LAJA	FINAL DE LA CALLE FRENTE A CASA SALVADOR POSADAS	Maestro/a	11,663.88	1,589.69	10,074.19
San Miguelito	MALA LAJA	FINAL DE LA CALLE FRENTE A CASA SALVADOR POSADAS	Maestro/a	.00	.00	.00
San Miguelito	GABRIEL OCHOA	SAN MIGUELITO	Maestro/a	32,275.04	7,675.79	24,599.25
San Miguelito	GABRIEL OCHOA	SAN MIGUELITO	Maestro/a	15,393.84	6,349.54	9,044.30
San Miguelito	GABRIEL OCHOA	SAN MIGUELITO	Maestro/a	24,058.32	6,180.55	17,877.77
San Miguelito	GABRIEL OCHOA	SAN MIGUELITO	Maestro/a	21,861.97	2,229.61	19,632.36
San Miguelito	GABRIEL OCHOA	SAN MIGUELITO	Maestro/a	17,819.39	2,088.24	15,731.15
San Miguelito	GABRIEL OCHOA	SAN MIGUELITO	Maestro/a	.00	.00	.00
San Miguelito	FILOMENA MALDONADO	FINAL DE LA CARRETERA FTE A CASA SALVADOR POSADAS	Maestro/a	14,089.43	8,341.52	5,747.91
San Miguelito	FILOMENA MALDONADO	FINAL DE LA CARRETERA FTE A CASA SALVADOR POSADAS	Maestro/a	15,954.66	6,233.09	9,721.57
San Miguelito	FILOMENA MALDONADO	FINAL DE LA CARRETERA FTE A CASA SALVADOR POSADAS	Maestro/a	.00	.00	.00
San Miguelito	EL HATO	CASERIO GUANACASTE EL HATO	Maestro/a	16,202.35	9,911.29	6,291.06
San Miguelito	EL HATO	CASERIO GUANACASTE EL HATO	Maestro/a	17,010.88	5,771.93	11,238.95
San Miguelito	EL HATO	CASERIO GUANACASTE EL HATO	Maestro/a	.00	.00	.00
San Miguelito	DR. CARLOS MAZIER	SAN MIGUELITO CENTRO	Maestro/a	17,819.39	13,696.63	4,122.76
San Miguelito	DR. CARLOS MAZIER	SAN MIGUELITO CENTRO	Maestro/a	17,819.39	8,339.93	9,479.46
San Miguelito	DR. CARLOS MAZIER	SAN MIGUELITO CENTRO	Maestro/a	17,010.88	6,884.58	10,126.30
San Miguelito	DR. CARLOS MAZIER	SAN MIGUELITO CENTRO	Maestro/a	17,010.88	6,304.80	10,706.08
San Miguelito	DR. CARLOS MAZIER	SAN MIGUELITO CENTRO	Maestro/a	.00	.00	.00
San Miguelito	CARLOS ROBERTO FLORES	SAN MIGUELITO,BARRIO EL CENTRO SALIDA HACIA EL SUR	Subdirector/a de Media	25,349.03	3,067.12	22,281.91
San Miguelito	CARLOS ROBERTO FLORES	SAN MIGUELITO,BARRIO EL CENTRO SALIDA HACIA EL SUR	Subdirector/a de Media	.00	.00	.00

**Reporte de planillas Docentes, Mes de Mayo Departamento de Francisco Morazan**

<u>Municipio</u>	<u>Centro Educativo</u>	<u>Dirección del Centro</u>	<u>Cargo</u>	<u>Sueldo Bruto</u>	<u>Deducciones</u>	<u>Sueldo Neto</u>
San Miguelito	CARLOS ROBERTO FLORES	SAN MIGUELITO,BARRIO EL CENTRO SALIDA HACIA EL SUR	Medio. Profesor/a Ciclo Comun	30,546.92	23,600.67	6,946.25
San Miguelito	CARLOS ROBERTO FLORES	SAN MIGUELITO,BARRIO EL CENTRO SALIDA HACIA EL SUR	Medio. Profesor/a Ciclo Comun	18,467.99	15,608.48	2,859.51
San Miguelito	CARLOS ROBERTO FLORES	SAN MIGUELITO,BARRIO EL CENTRO SALIDA HACIA EL SUR	Medio. Profesor/a Ciclo Comun	11,545.38	8,527.71	3,017.67
San Miguelito	CARLOS ROBERTO FLORES	SAN MIGUELITO,BARRIO EL CENTRO SALIDA HACIA EL SUR	Medio. Profesor/a Ciclo Comun	32,275.04	7,675.79	24,599.25
San Miguelito	FILOMENA MALDONADO	FINAL DE LA CARRETERA FTE A CASA SALVADOR POSADAS	Maestro/a	20,244.94	18,451.34	1,793.60
San Miguelito	CARLOS ROBERTO FLORES	SAN MIGUELITO,BARRIO EL CENTRO SALIDA HACIA EL SUR	Medio. Profesor/a Ciclo Comun	16,149.05	7,426.96	8,722.09
San Miguelito	CARLOS ROBERTO FLORES	SAN MIGUELITO,BARRIO EL CENTRO SALIDA HACIA EL SUR	Medio. Profesor/a Ciclo Comun	16,202.35	6,702.51	9,499.84
San Miguelito	CARLOS ROBERTO FLORES	SAN MIGUELITO,BARRIO EL CENTRO SALIDA HACIA EL SUR	Medio. Profesor/a Ciclo Comun	9,360.63	6,567.81	2,792.82
San Miguelito	GABRIEL OCHOA	SAN MIGUELITO	Maestro/a	13,280.92	5,012.49	8,268.43
San Miguelito	CARLOS ROBERTO FLORES	SAN MIGUELITO,BARRIO EL CENTRO SALIDA HACIA EL SUR	Medio. Profesor/a Ciclo Comun	15,771.45	4,138.28	11,633.17
San Miguelito	CARLOS ROBERTO FLORES	SAN MIGUELITO,BARRIO EL CENTRO SALIDA HACIA EL SUR	Medio. Profesor/a Ciclo Comun	25,349.03	3,067.12	22,281.91
San Miguelito	CARLOS ROBERTO FLORES	SAN MIGUELITO,BARRIO EL CENTRO SALIDA HACIA EL SUR	Medio. Profesor/a Ciclo Comun	15,393.84	1,493.54	13,900.30
San Miguelito	GABRIEL OCHOA	SAN MIGUELITO	Maestro/a	19,306.96	11,847.47	7,459.49
San Miguelito	CARLOS ROBERTO FLORES	SAN MIGUELITO,BARRIO EL CENTRO SALIDA HACIA EL SUR	Medio. Profesor/a Ciclo Comun	9,834.95	1,394.07	8,440.88
San Miguelito	CARLOS ROBERTO FLORES	SAN MIGUELITO,BARRIO EL CENTRO SALIDA HACIA EL SUR	Medio. Profesor/a Ciclo Comun	.00	.00	.00
San Miguelito	CARLOS ROBERTO FLORES	SAN MIGUELITO,BARRIO EL CENTRO SALIDA HACIA EL SUR	Maestro/a	30,546.92	23,600.67	6,946.25
San Miguelito	CARLOS ROBERTO FLORES	SAN MIGUELITO,BARRIO EL CENTRO SALIDA HACIA EL SUR	Maestro/a	18,467.99	15,608.48	2,859.51

**Reporte de planillas Docentes, Mes de Mayo Departamento de Francisco Morazan**


<u>Municipio</u>	<u>Centro Educativo</u>	<u>Dirección del Centro</u>	<u>Cargo</u>	<u>Sueldo Bruto</u>	<u>Deducciones</u>	<u>Sueldo Neto</u>
San Miguelito	CARLOS ROBERTO FLORES	SAN MIGUELITO,BARRIO EL CENTRO SALIDA HACIA EL SUR	Maestro/a	11,545.38	8,527.71	3,017.67
San Miguelito	CARLOS ROBERTO FLORES	SAN MIGUELITO,BARRIO EL CENTRO SALIDA HACIA EL SUR	Maestro/a	32,275.04	7,675.79	24,599.25
San Miguelito	CARLOS ROBERTO FLORES	SAN MIGUELITO,BARRIO EL CENTRO SALIDA HACIA EL SUR	Maestro/a	16,149.05	7,426.96	8,722.09
San Miguelito	MARCO AURELIO SOTO	EL ZAPOTE.	Maestro/a	20,244.94	11,660.18	8,584.76
San Miguelito	CARLOS ROBERTO FLORES	SAN MIGUELITO,BARRIO EL CENTRO SALIDA HACIA EL SUR	Maestro/a	9,360.63	6,567.81	2,792.82
San Miguelito	CARLOS ROBERTO FLORES	SAN MIGUELITO,BARRIO EL CENTRO SALIDA HACIA EL SUR	Maestro/a	15,771.45	4,138.28	11,633.17
San Miguelito	CARLOS ROBERTO FLORES	SAN MIGUELITO,BARRIO EL CENTRO SALIDA HACIA EL SUR	Maestro/a	25,349.03	3,067.12	22,281.91
San Miguelito	PIEDRA PARADA / ESC TERCENCIO SIERRA		Maestro/a	18,132.01	13,668.45	4,463.56
San Miguelito	CARLOS ROBERTO FLORES	SAN MIGUELITO,BARRIO EL CENTRO SALIDA HACIA EL SUR	Maestro/a	16,202.35	1,758.90	14,443.45
San Miguelito	CARLOS ROBERTO FLORES	SAN MIGUELITO,BARRIO EL CENTRO SALIDA HACIA EL SUR	Maestro/a	15,393.84	1,493.54	13,900.30
San Miguelito	CARLOS ROBERTO FLORES	SAN MIGUELITO,BARRIO EL CENTRO SALIDA HACIA EL SUR	Maestro/a	9,834.95	1,394.07	8,440.88
San Miguelito	RAMON ROSA	AVENIDA A AL LADO DE LA CALLE FRENTE DE LA CASA DE ERNESTO	Maestro/a	14,897.95	8,375.01	6,522.94
San Miguelito	CARLOS ROBERTO FLORES	SAN MIGUELITO,BARRIO EL CENTRO SALIDA HACIA EL SUR	Maestro/a	.00	.00	.00
San Miguelito	CARLOS ROBERTO FLORES	SAN MIGUELITO,BARRIO EL CENTRO SALIDA HACIA EL SUR	ASISTENTE DE ORIENTACION	17,690.05	1,627.91	16,062.14
San Miguelito	CARLOS ROBERTO FLORES	SAN MIGUELITO,BARRIO EL CENTRO SALIDA HACIA EL SUR	ASISTENTE DE ORIENTACION	.00	.00	.00
Santa Ana	JUAN LINDO	SANTA ANA, BARRIO LA LAGUNA	Maestro/a	18,132.00	16,627.19	1,504.81
Santa Ana	JUAN LINDO	SANTA ANA, BARRIO LA LAGUNA	Maestro/a	16,202.35	15,450.73	751.62
Santa Ana	JUAN LINDO	SANTA ANA, BARRIO LA LAGUNA	Maestro/a	21,053.46	15,245.38	5,808.08

**Reporte de planillas Docentes, Mes de Mayo Departamento de Francisco Morazan**

<u>Municipio</u>	<u>Centro Educativo</u>	<u>Dirección del Centro</u>	<u>Cargo</u>	<u>Sueldo Bruto</u>	<u>Deducciones</u>	<u>Sueldo Neto</u>
Santa Ana	JUAN LINDO	SANTA ANA, BARRIO LA LAGUNA	Maestro/a	18,627.91	14,639.74	3,988.17
Santa Ana	JUAN LINDO	SANTA ANA, BARRIO LA LAGUNA	Maestro/a	14,089.43	9,477.67	4,611.76
Santa Ana	JUAN LINDO	SANTA ANA, BARRIO LA LAGUNA	Maestro/a	15,393.84	1,444.22	13,949.62
Santa Ana	JOSE CECILIO DEL VALLE	LAS QUEBRADITAS	Maestro/a	27,312.87	22,341.14	4,971.73
Santa Ana	JOSE CECILIO DEL VALLE	LAS QUEBRADITAS	Maestro/a	23,349.54	14,759.82	8,589.72
Santa Ana	JOSE CECILIO DEL VALLE	LAS QUEBRADITAS	Maestro/a	14,089.43	12,380.37	1,709.06
Santa Ana	JOSE CECILIO DEL VALLE	LAS QUEBRADITAS	Maestro/a	21,861.97	8,388.17	13,473.80
Santa Ana	JOSE CECILIO DEL VALLE	LAS QUEBRADITAS	Maestro/a	18,627.91	5,133.61	13,494.30
Santa Ana	JOSE CECILIO DEL VALLE	LAS QUEBRADITAS	Maestro/a	.00	.00	.00
Santa Ana	Jdn El Cruce	El Cruce	Subdirector/a Pre-escolar / Primaria / Basico	18,627.91	8,501.84	10,126.07
Santa Ana	JARDIN DE NIÑOS "CERRITOS DE AYASTAS"	La Bodega, Santa Ana	Maestro/a	19,996.99	15,854.82	4,142.17
Santa Ana	JARDIN DE NIÑOS "CERRITOS DE AYASTAS"	La Bodega, Santa Ana	Maestro/a	.00	.00	.00
Santa Ana	J.N.POLICARPO LAINEZ	EL LIMON	Maestro/a	18,627.91	16,284.34	2,343.57
Santa Ana	J.N.ARMANDO GABORIT	SANTA ANA	Maestro/a	18,627.91	13,530.89	5,097.02
Santa Ana	J.N.ARMANDO GABORIT	SANTA ANA	Maestro/a	.00	.00	.00
Santa Ana	J.N.AMIGOS	LA QUEBRADITA	Maestro/a	17,819.39	7,919.31	9,900.08
Santa Ana	J.N. DESPERTAR INFANTIL	NUEVA ARCADIA	Maestro/a	13,280.92	2,295.18	10,985.74
Santa Ana	J.N. DESPERTAR INFANTIL	NUEVA ARCADIA	Maestro/a	.00	.00	.00
Santa Ana	J.N ROSA REGINA AVILEZ	LA CIENEGA	Maestro/a	20,244.94	19,590.59	654.35
Santa Ana	J.N ROSA REGINA AVILEZ	LA CIENEGA	Maestro/a	.00	.00	.00
Santa Ana	J.N MUNDO INFANTIL	LA BODEGA	Maestro/a	21,861.97	18,291.68	3,570.29
Santa Ana	J.N MUNDO INFANTIL	LA BODEGA	Maestro/a	14,897.95	12,060.06	2,837.89
Santa Ana	J.N MUNDO INFANTIL	LA BODEGA	Maestro/a	.00	.00	.00
Santa Ana	GUAJINIQUIL, SANTA ANA / J.N. ALEGRÍAS INFANTILES		Maestro/a	15,393.84	1,675.95	13,717.89

**Reporte de planillas Docentes, Mes de Mayo Departamento de Francisco Morazan**

<u>Municipio</u>	<u>Centro Educativo</u>	<u>Dirección del Centro</u>	<u>Cargo</u>	<u>Sueldo Bruto</u>	<u>Deducciones</u>	<u>Sueldo Neto</u>
Santa Ana	GUAJINIQUIL, SANTA ANA / J.N. ALEGRÍAS INFANTILES		Maestro/a	.00	.00	.00
Santa Ana	FRANCISCO MORAZAN	SICATACARE	Maestro/a	17,010.88	13,763.25	3,247.63
Santa Ana	FRANCISCO MORAZAN	SICATACARE	Maestro/a	12,472.39	8,846.06	3,626.33
Santa Ana	FRANCISCO MORAZAN	SICATACARE	Maestro/a	.00	.00	.00
Santa Ana	ESPIRITU INFANTIL	COMUNIDAD DE EL CALVARIO	Maestro/a	15,393.84	14,891.05	502.79
Santa Ana	ESPIRITU INFANTIL	COMUNIDAD DE EL CALVARIO	Maestro/a	.00	.00	.00
Santa Ana	EL FUTURO	NUEVA ARCADIA	Maestro/a	20,328.35	17,754.22	2,574.13
Santa Ana	EL FUTURO	NUEVA ARCADIA	Maestro/a	21,484.56	10,544.52	10,940.04
Santa Ana	EL FUTURO	NUEVA ARCADIA	Maestro/a	17,010.88	2,669.33	14,341.55
Santa Ana	J.N.AMIGOS	LA QUEBRADITA	Maestro/a	.00	.00	.00
Santa Ana	EL FUTURO	NUEVA ARCADIA	Maestro/a	.00	.00	.00
Santa Ana	CICATEARE / J.N. SAN MIGUEL ARCANGEL		Maestro/a	11,663.88	1,939.37	9,724.51
Santa Ana	CICATEARE / J.N. SAN MIGUEL ARCANGEL		Maestro/a	.00	.00	.00
Santa Ana	J.N.POLICARPO LAINEZ	EL LIMON	Maestro/a	.00	.00	.00
Santa Ana	C.E.B."INSTITUTO SANTA ANA"	Santa Ana,	Maestro/a	30,604.70	18,310.22	12,294.48
Santa Ana	C.E.B."INSTITUTO SANTA ANA"	Santa Ana,	Maestro/a	26,073.43	15,788.84	10,284.59
Santa Ana	C.E.B."INSTITUTO SANTA ANA"	Santa Ana,	Maestro/a	21,813.15	15,216.39	6,596.76
Santa Ana	Jdn El Cruce	El Cruce	Subdirector/a Pre-escolar / Primaria / Basico	.00	.00	.00
Santa Ana	C.E.B."INSTITUTO SANTA ANA"	Santa Ana,	Maestro/a	18,467.97	11,622.55	6,845.42
Santa Ana	C.E.B."INSTITUTO SANTA ANA"	Santa Ana,	Maestro/a	17,391.78	3,970.68	13,421.10
Santa Ana	C.E.B."INSTITUTO SANTA ANA"	Santa Ana,	Maestro/a	9,313.95	1,407.82	7,906.13
Santa Ana	C.E.B."INSTITUTO SANTA ANA"	Santa Ana,	Maestro/a	.00	.00	.00
Santa Ana	ALFONSO GUILLEN ZELAYA	EL ISOPO	Maestro/a	20,244.94	18,609.20	1,635.74
Santa Ana	ALFONSO GUILLEN ZELAYA	EL ISOPO	Maestro/a	20,244.94	11,988.64	8,256.30



### Reporte de planillas Docentes, Mes de Mayo Departamento de Francisco Morazan

<u>Municipio</u>	<u>Centro Educativo</u>	<u>Dirección del Centro</u>	<u>Cargo</u>	<u>Sueldo Bruto</u>	<u>Deducciones</u>	<u>Sueldo Neto</u>
Santa Ana	ALFONSO GUILLEN ZELAYA	EL ISOPO	Maestro/a	.00	.00	.00
Santa Ana	JUAN LINDO	SANTA ANA, BARRIO LA LAGUNA	Maestro/a	.00	.00	.00
Santa Ana	18 DE NOVIEMBRE	LA BODEGA	Maestro/a	31,957.98	30,505.28	1,452.70
Santa Ana	18 DE NOVIEMBRE	LA BODEGA	Maestro/a	29,036.50	20,549.01	8,487.49
Santa Ana	18 DE NOVIEMBRE	LA BODEGA	Maestro/a	19,436.42	13,567.76	5,868.66
Santa Ana	JUAN LINDO	SANTA ANA, BARRIO LA LAGUNA	Maestro/a	22,216.35	14,998.19	7,218.16
Santa Ana	18 DE NOVIEMBRE	LA BODEGA	Maestro/a	14,897.95	11,435.51	3,462.44
Santa Ana	18 DE NOVIEMBRE	LA BODEGA	Maestro/a	18,132.01	9,773.04	8,358.97
Santa Ana	18 DE NOVIEMBRE	LA BODEGA	Maestro/a	19,436.42	6,016.59	13,419.83
Santa Ana	JUAN LINDO	SANTA ANA, BARRIO LA LAGUNA	Maestro/a	17,323.50	16,815.45	508.05
Santa Ana	18 DE NOVIEMBRE	LA BODEGA	Maestro/a	.00	.00	.00
Santa Ana	SANTA ANA	BABANATO	Subdirector/a de Media	19,738.23	2,235.64	17,502.59
Santa Ana	SANTA ANA	BABANATO	Secretario	36,186.27	23,020.92	13,165.35
Santa Ana	SANTA ANA	BABANATO	Secretario	.00	.00	.00
Santa Ana	SANTA ANA	BABANATO	Medio. Profesor/a Ciclo Comun	34,840.25	26,578.90	8,261.35
Santa Ana	SANTA ANA	BABANATO	Medio. Profesor/a Ciclo Comun	26,504.35	24,687.77	1,816.58
Santa Ana	SANTA ANA	BABANATO	Medio. Profesor/a Ciclo Comun	30,604.70	18,310.22	12,294.48
Santa Ana	SANTA ANA	BABANATO	Medio. Profesor/a Ciclo Comun	24,616.30	16,262.08	8,354.22
Santa Ana	SANTA ANA	BABANATO	Medio. Profesor/a Ciclo Comun	23,052.58	15,975.59	7,076.99
Santa Ana	SANTA ANA	BABANATO	Medio. Profesor/a Ciclo Comun	27,526.06	14,353.60	13,172.46
Santa Ana	SANTA ANA	BABANATO	Medio. Profesor/a Ciclo Comun	25,642.51	14,324.51	11,318.00
Santa Ana	SANTA ANA	BABANATO	Medio. Profesor/a Ciclo Comun	29,147.59	14,022.19	15,125.40
Santa Ana	SANTA ANA	BABANATO	Medio. Profesor/a Ciclo Comun	21,435.54	8,497.36	12,938.18
Santa Ana	SANTA ANA	BABANATO	Medio. Profesor/a Ciclo Comun	9,834.94	7,445.10	2,389.84






### Reporte de planillas Docentes, Mes de Mayo Departamento de Francisco Morazan

<u>Municipio</u>	<u>Centro Educativo</u>	<u>Dirección del Centro</u>	<u>Cargo</u>	<u>Sueldo Bruto</u>	<u>Deducciones</u>	<u>Sueldo Neto</u>
Santa Ana	SANTA ANA	BABANATO	Medio. Profesor/a Ciclo Comun	26,104.01	6,476.45	19,627.56
Santa Ana	SANTA ANA	BABANATO	Medio. Profesor/a Ciclo Comun	21,394.82	3,425.75	17,969.07
Santa Ana	SANTA ANA	BABANATO	Medio. Profesor/a Ciclo Comun	23,731.75	2,743.12	20,988.63
Santa Ana	SANTA ANA	BABANATO	Medio. Profesor/a Ciclo Comun	24,486.97	2,416.54	22,070.43
Santa Ana	SANTA ANA	BABANATO	Medio. Profesor/a Ciclo Comun	16,155.66	1,505.17	14,650.49
Santa Ana	SANTA ANA	BABANATO	Medio. Profesor/a Ciclo Comun	15,774.72	1,474.67	14,300.05
Santa Ana	SANTA ANA	BABANATO	Medio. Profesor/a Ciclo Comun	15,393.83	1,444.23	13,949.60
Santa Ana	SANTA ANA	BABANATO	Medio. Profesor/a Ciclo Comun	9,313.95	1,407.82	7,906.13
Santa Ana	SANTA ANA	BABANATO	Medio. Profesor/a Ciclo Comun	3,420.85	880.93	2,539.92
Santa Ana	SANTA ANA	BABANATO	Medio. Profesor/a Ciclo Comun	6,841.70	809.37	6,032.33
Santa Ana	SANTA ANA	BABANATO	Medio. Profesor/a Ciclo Comun	3,848.46	520.59	3,327.87
Santa Ana	SANTA ANA	BABANATO	Medio. Profesor/a Ciclo Comun	1,710.42	398.87	1,311.55
Santa Ana	SANTA ANA	BABANATO	Medio. Profesor/a Ciclo Comun	.00	.00	.00
Santa Ana	SANTA ANA	BABANATO	Maestro/a	32,652.65	30,244.32	2,408.33
Santa Ana	SANTA ANA	BABANATO	Maestro/a	30,604.72	27,652.27	2,952.45
Santa Ana	SANTA ANA	BABANATO	Maestro/a	26,504.35	24,687.77	1,816.58
Santa Ana	SANTA ANA	BABANATO	Maestro/a	34,647.30	23,215.85	11,431.45
Santa Ana	SANTA ANA	BABANATO	Maestro/a	35,455.81	22,811.74	12,644.07
Santa Ana	SANTA ANA	BABANATO	Maestro/a	20,840.24	18,552.50	2,287.74
Santa Ana	SANTA ANA	BABANATO	Maestro/a	30,604.70	18,310.22	12,294.48
Santa Ana	SANTA ANA	BABANATO	Maestro/a	24,616.30	16,262.08	8,354.22
Santa Ana	SANTA ANA	BABANATO	Maestro/a	21,813.15	15,216.39	6,596.76
Santa Ana	SANTA ANA	BABANATO	Maestro/a	17,010.88	14,910.45	2,100.43
Santa Ana	SANTA ANA	BABANATO	Maestro/a	27,526.06	14,353.60	13,172.46

**Reporte de planillas Docentes, Mes de Mayo Departamento de Francisco Morazan**

<u>Municipio</u>	<u>Centro Educativo</u>	<u>Dirección del Centro</u>	<u>Cargo</u>	<u>Sueldo Bruto</u>	<u>Deducciones</u>	<u>Sueldo Neto</u>
Santa Ana	SANTA ANA	BABANATO	Maestro/a	29,147.59	14,022.19	15,125.40
Santa Ana	SANTA ANA	BABANATO	Maestro/a	27,041.86	13,840.35	13,201.51
Santa Ana	SANTA ANA	BABANATO	Maestro/a	28,716.67	12,719.32	15,997.35
Santa Ana	SANTA ANA	BABANATO	Maestro/a	28,014.77	11,218.00	16,796.77
Santa Ana	SANTA ANA	BABANATO	Maestro/a	13,543.33	11,023.22	2,520.11
Santa Ana	SANTA ANA	BABANATO	Maestro/a	23,483.49	9,545.75	13,937.74
Santa Ana	SANTA ANA	BABANATO	Maestro/a	26,233.34	8,690.20	17,543.14
Santa Ana	SANTA ANA	BABANATO	Maestro/a	21,435.54	8,497.36	12,938.18
Santa Ana	SANTA ANA	BABANATO	Maestro/a	9,834.94	7,445.10	2,389.84
Santa Ana	SANTA ANA	BABANATO	Maestro/a	17,010.88	6,485.28	10,525.60
Santa Ana	SANTA ANA	BABANATO	Maestro/a	23,731.75	2,348.57	21,383.18
Santa Ana	SANTA ANA	BABANATO	Maestro/a	14,538.63	2,275.80	12,262.83
Santa Ana	SANTA ANA	BABANATO	Maestro/a	8,124.53	2,143.75	5,980.78
Santa Ana	SANTA ANA	BABANATO	Maestro/a	21,057.93	2,107.93	18,950.00
Santa Ana	SANTA ANA	BABANATO	Maestro/a	14,966.23	1,804.56	13,161.67
Santa Ana	SANTA ANA	BABANATO	Maestro/a	16,155.66	1,505.17	14,650.49
Santa Ana	SANTA ANA	BABANATO	Maestro/a	15,774.72	1,474.67	14,300.05
Santa Ana	SANTA ANA	BABANATO	Maestro/a	15,393.83	1,444.23	13,949.60
Santa Ana	SANTA ANA	BABANATO	Maestro/a	9,313.95	1,407.82	7,906.13
Santa Ana	SANTA ANA	BABANATO	Maestro/a	13,590.02	1,299.92	12,290.10
Santa Ana	SANTA ANA	BABANATO	Maestro/a	12,400.58	1,204.77	11,195.81
Santa Ana	SANTA ANA	BABANATO	Maestro/a	3,420.85	880.93	2,539.92
Santa Ana	SANTA ANA	BABANATO	Maestro/a	2,565.64	861.83	1,703.81
Santa Ana	SANTA ANA	BABANATO	Maestro/a	6,841.70	760.05	6,081.65



**Reporte de planillas Docentes, Mes de Mayo Departamento de Francisco Morazan**

<u>Municipio</u>	<u>Centro Educativo</u>	<u>Dirección del Centro</u>	<u>Cargo</u>	<u>Sueldo Bruto</u>	<u>Deducciones</u>	<u>Sueldo Neto</u>
Santa Ana	SANTA ANA	BABANATO	Maestro/a	1,710.42	398.87	1,311.55
Santa Ana	SANTA ANA	BABANATO	Maestro/a	17,391.78	3,970.68	13,421.10
Santa Ana	SANTA ANA	BABANATO	Maestro/a	.00	.00	.00
Santa Ana	SANTA ANA	BABANATO	JEFE DE TALLER O AREA	35,648.75	15,110.51	20,538.24
Santa Ana	SANTA ANA	BABANATO	JEFE DE TALLER O AREA	.00	.00	.00
Santa Ana	SANTA ANA	BABANATO	JEFE DE LABORATORIO DE CIENCIAS NATURALES	50,945.64	41,164.67	9,780.97
Santa Ana	SANTA ANA	BABANATO	JEFE DE LABORATORIO DE CIENCIAS NATURALES	.00	.00	.00
Santa Ana	SANTA ANA	BABANATO	COORDINADOR DE AREA COMERCIAL	27,041.86	13,840.35	13,201.51
Santa Ana	SANTA ANA	BABANATO	COORDINADOR DE AREA COMERCIAL	.00	.00	.00
Santa Ana	SANTA ANA	BABANATO	Maestro/a	18,467.97	11,622.55	6,845.42
Santa Ana	SANTA ANA	BABANATO	CONSEJERO DE ESTUDIANTES	34,517.96	18,917.00	15,600.96
Santa Ana	SANTA ANA	BABANATO	CONSEJERO DE ESTUDIANTES	.00	.00	.00
Santa Ana	SANTA ANA	BABANATO	ASISTENTE DE ORIENTACION	23,349.67	2,314.18	21,035.49
Santa Ana	SANTA ANA	BABANATO	Maestro/a	25,642.51	14,324.51	11,318.00
Santa Ana	SANTA ANA	BABANATO	ASISTENTE DE ORIENTACION	.00	.00	.00
Santa Ana	SANTA ANA	BABANATO	ASISTENTE DE LABORATORIO	22,541.15	21,744.85	796.30
Santa Ana	SANTA ANA	BABANATO	ASISTENTE DE LABORATORIO	.00	.00	.00
Santa Ana	SANTA ANA	BABANATO	Maestro/a	26,073.43	15,788.84	10,284.59
Santa Ana	REPUBLICA DE HONDURAS	TIERRAS DEL PADRE	Maestro/a	23,349.54	14,657.94	8,691.60
Santa Ana	REPUBLICA DE HONDURAS	TIERRAS DEL PADRE	Maestro/a	18,627.91	14,299.94	4,327.97
Santa Ana	REPUBLICA DE HONDURAS	TIERRAS DEL PADRE	Maestro/a	18,627.91	4,560.99	14,066.92
Santa Ana	REPUBLICA DE HONDURAS	TIERRAS DEL PADRE	Maestro/a	17,010.88	2,023.56	14,987.32
Santa Ana	REPUBLICA DE HONDURAS	TIERRAS DEL PADRE	Maestro/a	.00	.00	.00
Santa Ana	RAMON ROSA	LA CIENEGA	Maestro/a	22,541.03	13,582.35	8,958.68

**Reporte de planillas Docentes, Mes de Mayo Departamento de Francisco Morazan**

<u>Municipio</u>	<u>Centro Educativo</u>	<u>Dirección del Centro</u>	<u>Cargo</u>	<u>Sueldo Bruto</u>	<u>Deducciones</u>	<u>Sueldo Neto</u>
Santa Ana	RAMON ROSA	LA CIENEGA	Maestro/a	16,514.98	10,563.83	5,951.15
Santa Ana	SANTA ANA	BABANATO	Maestro/a	29,200.89	28,304.77	896.12
Santa Ana	RAMON ROSA	LA CIENEGA	Maestro/a	11,663.88	1,145.82	10,518.06
Santa Ana	RAMON ROSA	LA CIENEGA	Maestro/a	.00	.00	.00
Santa Ana	PUEBLO DE CANADA	LAS MESITAS	Maestro/a	21,861.97	16,061.51	5,800.46
Santa Ana	SANTA ANA	BABANATO	Medio. Profesor/a Ciclo Comun	3,420.85	486.38	2,934.47
Santa Ana	PUEBLO DE CANADA	LAS MESITAS	Maestro/a	25,100.52	13,795.84	11,304.68
Santa Ana	PUEBLO DE CANADA	LAS MESITAS	Maestro/a	22,541.03	6,249.32	16,291.71
Santa Ana	PUEBLO DE CANADA	LAS MESITAS	Maestro/a	.00	.00	.00
Santa Ana	SANTA ANA	BABANATO	Medio. Profesor/a Ciclo Comun	12,400.58	1,204.77	11,195.81
Santa Ana	PRIMERO DE AGOSTO	EL CRUCE	Maestro/a	27,526.06	14,353.60	13,172.46
Santa Ana	PRIMERO DE AGOSTO	EL CRUCE	Maestro/a	22,086.90	11,484.50	10,602.40
Santa Ana	PRIMERO DE AGOSTO	EL CRUCE	Maestro/a	20,244.94	4,936.51	15,308.43
Santa Ana	PRIMERO DE AGOSTO	EL CRUCE	Maestro/a	.00	.00	.00
Santa Ana	NUEVOS HORIZONTES	COMUNIDAD DE LAS MESITAS	Maestro/a	12,472.39	2,312.50	10,159.89
Santa Ana	NUEVOS HORIZONTES	COMUNIDAD DE LAS MESITAS	Maestro/a	.00	.00	.00
Santa Ana	MIGUEL PAZ BARAHONA	EL LIMON	Maestro/a	16,514.98	5,404.08	11,110.90
Santa Ana	SANTA ANA	BABANATO	Medio. Profesor/a Ciclo Comun	17,391.78	3,970.68	13,421.10
Santa Ana	MIGUEL PAZ BARAHONA	EL LIMON	Maestro/a	12,472.39	5,245.00	7,227.39
Santa Ana	MIGUEL PAZ BARAHONA	EL LIMON	Maestro/a	16,514.98	5,068.37	11,446.61
Santa Ana	MIGUEL PAZ BARAHONA	EL LIMON	Maestro/a	21,278.38	3,843.59	17,434.79
Santa Ana	SANTA ANA	BABANATO	Medio. Profesor/a Ciclo Comun	18,467.97	11,622.55	6,845.42
Santa Ana	MIGUEL PAZ BARAHONA	EL LIMON	Maestro/a	.00	.00	.00
Santa Ana	MARCIAL AVILEZ	EL GUAJINIQUIL	Maestro/a	16,202.35	13,820.10	2,382.25


**Reporte de planillas Docentes, Mes de Mayo Departamento de Francisco Morazan**

<u>Municipio</u>	<u>Centro Educativo</u>	<u>Dirección del Centro</u>	<u>Cargo</u>	<u>Sueldo Bruto</u>	<u>Deducciones</u>	<u>Sueldo Neto</u>
Santa Ana	MARCIAL AVILEZ	EL GUAJINIQUIL	Maestro/a	15,954.41	11,679.68	4,274.73
Santa Ana	SANTA ANA	BABANATO	Medio. Profesor/a Ciclo Comun	26,073.43	15,788.84	10,284.59
Santa Ana	MARCIAL AVILEZ	EL GUAJINIQUIL	Maestro/a	12,472.39	7,546.03	4,926.36
Santa Ana	MARCIAL AVILEZ	EL GUAJINIQUIL	Maestro/a	21,435.54	2,141.92	19,293.62
Santa Ana	MARCIAL AVILEZ	EL GUAJINIQUIL	Maestro/a	15,393.84	1,444.22	13,949.62
Santa Ana	MARCIAL AVILEZ	EL GUAJINIQUIL	Maestro/a	.00	.00	.00
Santa Ana	LEMPIRA	LA CALI	Maestro/a	21,732.51	17,047.28	4,685.23
Santa Ana	LEMPIRA	LA CALI	Maestro/a	17,571.44	7,946.72	9,624.72
Santa Ana	LEMPIRA	LA CALI	Maestro/a	17,819.39	2,727.02	15,092.37
Santa Ana	SANTA ANA	BABANATO	Subdirector/a de Media	.00	.00	.00
Santa Ana	LEMPIRA	LA CALI	Maestro/a	.00	.00	.00
Santa Ana	JUAN LINDO	SANTA ANA, BARRIO LA LAGUNA	Maestro/a	21,861.97	19,173.06	2,688.91
Santa Lucia	SANTA LUCIA	COL SANTA LUCIA	Subdirector/a de Media	29,769.22	16,069.72	13,699.50
Santa Lucia	SANTA LUCIA	COL SANTA LUCIA	Subdirector/a de Media	.00	.00	.00
Santa Lucia	SANTA LUCIA	COL SANTA LUCIA	Secretario	28,420.93	18,217.21	10,203.72
Santa Lucia	SANTA LUCIA	COL SANTA LUCIA	Secretario	.00	.00	.00
Santa Lucia	SANTA LUCIA	COL SANTA LUCIA	Medio. Profesor/a Ciclo Comun	19,978.42	16,529.67	3,448.75
Santa Lucia	SANTA LUCIA	COL SANTA LUCIA	Medio. Profesor/a Ciclo Comun	29,769.22	16,069.72	13,699.50
Santa Lucia	SANTA LUCIA	COL SANTA LUCIA	Medio. Profesor/a Ciclo Comun	28,339.07	15,567.46	12,771.61
Santa Lucia	SANTA LUCIA	COL SANTA LUCIA	Medio. Profesor/a Ciclo Comun	22,244.05	13,355.96	8,888.09
Santa Lucia	SANTA LUCIA	COL SANTA LUCIA	Medio. Profesor/a Ciclo Comun	25,676.26	11,820.62	13,855.64
Santa Lucia	SANTA LUCIA	COL SANTA LUCIA	Medio. Profesor/a Ciclo Comun	17,010.88	11,439.42	5,571.46
Santa Lucia	SANTA LUCIA	COL SANTA LUCIA	Medio. Profesor/a Ciclo Comun	18,090.37	10,082.49	8,007.88
Santa Lucia	SANTA LUCIA	COL SANTA LUCIA	Medio. Profesor/a Ciclo Comun	22,621.67	8,591.57	14,030.10



**Reporte de planillas Docentes, Mes de Mayo Departamento de Francisco Morazan**

<u>Municipio</u>	<u>Centro Educativo</u>	<u>Dirección del Centro</u>	<u>Cargo</u>	<u>Sueldo Bruto</u>	<u>Deducciones</u>	<u>Sueldo Neto</u>
Santa Lucia	SANTA LUCIA	COL SANTA LUCIA	Medio. Profesor/a Ciclo Comun	20,786.95	2,183.54	18,603.41
Santa Lucia	SANTA LUCIA	COL SANTA LUCIA	Medio. Profesor/a Ciclo Comun	19,223.20	1,750.57	17,472.63
Santa Lucia	SANTA LUCIA	COL SANTA LUCIA	Medio. Profesor/a Ciclo Comun	6,841.70	1,203.92	5,637.78
Santa Lucia	SANTA LUCIA	COL SANTA LUCIA	Medio. Profesor/a Ciclo Comun	6,841.71	1,154.59	5,687.12
Santa Lucia	SANTA LUCIA	COL SANTA LUCIA	Medio. Profesor/a Ciclo Comun	5,131.28	1,017.76	4,113.52
Santa Lucia	SANTA LUCIA	COL SANTA LUCIA	Medio. Profesor/a Ciclo Comun	2,591.98	814.62	1,777.36
Santa Lucia	SANTA LUCIA	COL SANTA LUCIA	Medio. Profesor/a Ciclo Comun	5,131.28	672.53	4,458.75
Santa Lucia	SANTA LUCIA	COL SANTA LUCIA	Medio. Profesor/a Ciclo Comun	.00	.00	.00
Santa Lucia	SANTA LUCIA	SANTA LUCIA	Maestro/a	16,514.98	7,386.71	9,128.27
Santa Lucia	SANTA LUCIA	SANTA LUCIA	Maestro/a	.00	.00	.00
Santa Lucia	SANTA LUCIA	COL SANTA LUCIA	Maestro/a	29,254.20	22,127.58	7,126.62
Santa Lucia	SANTA LUCIA	COL SANTA LUCIA	Maestro/a	28,420.93	18,217.21	10,203.72
Santa Lucia	SANTA LUCIA	COL SANTA LUCIA	Maestro/a	20,244.94	17,404.70	2,840.24
Santa Lucia	SANTA LUCIA	COL SANTA LUCIA	Maestro/a	27,583.87	17,356.29	10,227.58
Santa Lucia	SANTA LUCIA	COL SANTA LUCIA	Maestro/a	19,978.42	16,529.67	3,448.75
Santa Lucia	SANTA LUCIA	COL SANTA LUCIA	Maestro/a	29,769.22	16,069.72	13,699.50
Santa Lucia	SANTA LUCIA	COL SANTA LUCIA	Maestro/a	28,285.77	15,902.49	12,383.28
Santa Lucia	SANTA LUCIA	COL SANTA LUCIA	Maestro/a	28,339.07	15,567.46	12,771.61
Santa Lucia	SANTA LUCIA	COL SANTA LUCIA	Maestro/a	29,849.52	14,616.13	15,233.39
Santa Lucia	SANTA LUCIA	COL SANTA LUCIA	Maestro/a	23,914.41	14,551.14	9,363.27
Santa Lucia	SANTA LUCIA	COL SANTA LUCIA	Maestro/a	18,467.99	14,416.81	4,051.18
Santa Lucia	SANTA LUCIA	COL SANTA LUCIA	Maestro/a	22,244.05	13,355.96	8,888.09
Santa Lucia	SANTA LUCIA	COL SANTA LUCIA	Maestro/a	17,010.88	13,008.57	4,002.31
Santa Lucia	SANTA LUCIA	COL SANTA LUCIA	Maestro/a	23,807.81	12,269.39	11,538.42



### Reporte de planillas Docentes, Mes de Mayo Departamento de Francisco Morazan

<u>Municipio</u>	<u>Centro Educativo</u>	<u>Dirección del Centro</u>	<u>Cargo</u>	<u>Sueldo Bruto</u>	<u>Deducciones</u>	<u>Sueldo Neto</u>
Santa Lucia	SANTA LUCIA	COL SANTA LUCIA	Maestro/a	17,010.88	11,439.42	5,571.46
Santa Lucia	SANTA LUCIA	COL SANTA LUCIA	Maestro/a	24,616.31	11,340.57	13,275.74
Santa Lucia	SANTA LUCIA	COL SANTA LUCIA	Maestro/a	23,643.40	11,124.79	12,518.61
Santa Lucia	SANTA LUCIA	COL SANTA LUCIA	Maestro/a	20,409.33	10,933.80	9,475.53
Santa Lucia	SANTA LUCIA	COL SANTA LUCIA	Maestro/a	18,090.37	10,082.49	8,007.88
Santa Lucia	SANTA LUCIA	COL SANTA LUCIA	Maestro/a	22,621.67	8,591.57	14,030.10
Santa Lucia	SANTA LUCIA	COL SANTA LUCIA	Maestro/a	20,786.95	2,183.54	18,603.41
Santa Lucia	SANTA LUCIA	COL SANTA LUCIA	Maestro/a	10,029.07	1,015.04	9,014.03
Santa Lucia	SANTA LUCIA	COL SANTA LUCIA	Maestro/a	.00	.00	.00
Santa Lucia	SANTA LUCIA	COL SANTA LUCIA	Director/a de Media	25,676.26	11,820.62	13,855.64
Santa Lucia	SANTA LUCIA	COL SANTA LUCIA	CONSEJERO DE ESTUDIANTES	22,541.15	21,541.03	1,000.12
Santa Lucia	SANTA LUCIA	COL SANTA LUCIA	CONSEJERO DE ESTUDIANTES	32,683.21	16,272.15	16,411.06
Santa Lucia	SANTA LUCIA	COL SANTA LUCIA	CONSEJERO DE ESTUDIANTES	21,572.73	15,278.83	6,293.90
Santa Lucia	SANTA LUCIA	COL SANTA LUCIA	CONSEJERO DE ESTUDIANTES	.00	.00	.00
Santa Lucia	SANTA LUCIA	COL SANTA LUCIA	ASISTENTE DE TALLER INDUSTRIAL	35,326.47	5,626.30	29,700.17
Santa Lucia	SANTA LUCIA	COL SANTA LUCIA	ASISTENTE DE TALLER INDUSTRIAL	.00	.00	.00
Santa Lucia	SANTA LUCIA	COL SANTA LUCIA	ASISTENTE DE TALLER DE HOGAR	31,497.10	21,554.30	9,942.80
Santa Lucia	SANTA LUCIA	COL SANTA LUCIA	ASISTENTE DE TALLER DE HOGAR	.00	.00	.00
Santa Lucia	SANTA LUCIA	COL SANTA LUCIA	ASISTENTE DE ORIENTACION	37,374.41	14,432.49	22,941.92
Santa Lucia	SANTA LUCIA	COL SANTA LUCIA	ASISTENTE DE ORIENTACION	.00	.00	.00
Santa Lucia	SANTA LUCIA	COL SANTA LUCIA	ASISTENTE DE LABORATORIO	16,202.35	1,558.22	14,644.13
Santa Lucia	SANTA LUCIA	COL SANTA LUCIA	ASISTENTE DE LABORATORIO	.00	.00	.00
Santa Lucia	NUEVO JUNCALES / J.N.		Maestro/a	17,819.39	3,037.94	14,781.45
Santa Lucia	NUEVO JUNCALES / J.N.		Maestro/a	.00	.00	.00

**Reporte de planillas Docentes, Mes de Mayo Departamento de Francisco Morazan**

<u>Municipio</u>	<u>Centro Educativo</u>	<u>Dirección del Centro</u>	<u>Cargo</u>	<u>Sueldo Bruto</u>	<u>Deducciones</u>	<u>Sueldo Neto</u>
Santa Lucia	MARIA MARGARITA RODRIGUEZ	SANTA ELENA	Maestro/a	16,202.35	5,618.29	10,584.06
Santa Lucia	MARIA MARGARITA RODRIGUEZ	SANTA ELENA	Maestro/a	.00	.00	.00
Santa Lucia	MARCO CARIAS REYES	MONTAÑA DE LOS LAGOS	Maestro/a	13,280.92	9,431.44	3,849.48
Santa Lucia	MARCO CARIAS REYES	MONTAÑA DE LOS LAGOS	Maestro/a	24,144.15	8,685.01	15,459.14
Santa Lucia	MARCO CARIAS REYES	MONTAÑA DE LOS LAGOS	Maestro/a	.00	.00	.00
Santa Lucia	SANTA LUCIA	COL SANTA LUCIA	Director/a de Media	.00	.00	.00
Santa Lucia	MARCO AURELIO SOTO	LA MONTAÑITA, EL EDEN, CALLE PRINCIPAL ABAJO DEL DESVIO	Maestro/a	18,627.91	16,597.40	2,030.51
Santa Lucia	MARCO AURELIO SOTO	LA MONTAÑITA, EL EDEN, CALLE PRINCIPAL ABAJO DEL DESVIO	Maestro/a	16,202.35	9,965.84	6,236.51
Santa Lucia	MARCO AURELIO SOTO	LA MONTAÑITA, EL EDEN, CALLE PRINCIPAL ABAJO DEL DESVIO	Maestro/a	.00	.00	.00
Santa Lucia	SANTA LUCIA	COL SANTA LUCIA	Maestro/a	16,202.35	1,508.90	14,693.45
Santa Lucia	LA UNION CENTROAMERICANA	LOMA ALTA NORTE	Maestro/a	17,010.88	14,428.74	2,582.14
Santa Lucia	LA UNION CENTROAMERICANA	LOMA ALTA NORTE	Maestro/a	17,010.88	2,023.56	14,987.32
Santa Lucia	LA UNION CENTROAMERICANA	LOMA ALTA NORTE	Maestro/a	.00	.00	.00
Santa Lucia	JUAN LINDO	ZARABANDA, KM. 14	Maestro/a	22,216.36	20,380.36	1,836.00
Santa Lucia	JUAN LINDO	ZARABANDA, KM. 14	Maestro/a	21,278.38	16,992.86	4,285.52
Santa Lucia	JUAN LINDO	ZARABANDA, KM. 14	Maestro/a	14,089.43	13,330.78	758.65
Santa Lucia	JUAN LINDO	ZARABANDA, KM. 14	Maestro/a	21,861.97	11,249.64	10,612.33
Santa Lucia	SANTA LUCIA	COL SANTA LUCIA	Maestro/a	25,676.26	11,820.62	13,855.64
Santa Lucia	JUAN LINDO	ZARABANDA, KM. 14	Maestro/a	17,819.39	11,172.19	6,647.20
Santa Lucia	JUAN LINDO	ZARABANDA, KM. 14	Maestro/a	23,703.92	7,822.04	15,881.88
Santa Lucia	JUAN LINDO	ZARABANDA, KM. 14	Maestro/a	17,819.39	6,975.22	10,844.17
Santa Lucia	SANTA LUCIA	COL SANTA LUCIA	Maestro/a	14,491.93	14,207.14	284.79
Santa Lucia	JUAN LINDO	ZARABANDA, KM. 14	Maestro/a	.00	.00	.00



**Reporte de planillas Docentes, Mes de Mayo Departamento de Francisco Morazan**

<u>Municipio</u>	<u>Centro Educativo</u>	<u>Dirección del Centro</u>	<u>Cargo</u>	<u>Sueldo Bruto</u>	<u>Deducciones</u>	<u>Sueldo Neto</u>
Santa Lucia	JOSE CECILIO DEL VALLE	SANTA LUCIA, BO. EL CENTRO	Maestro/a	21,838.94	20,766.72	1,072.22
Santa Lucia	JOSE CECILIO DEL VALLE	SANTA LUCIA, BO. EL CENTRO	Maestro/a	26,610.94	19,555.08	7,055.86
Santa Lucia	SANTA LUCIA	COL SANTA LUCIA	Maestro/a	21,572.73	15,278.83	6,293.90
Santa Lucia	JOSE CECILIO DEL VALLE	SANTA LUCIA, BO. EL CENTRO	Maestro/a	21,053.46	16,705.25	4,348.21
Santa Lucia	JOSE CECILIO DEL VALLE	SANTA LUCIA, BO. EL CENTRO	Maestro/a	18,132.01	14,596.51	3,535.50
Santa Lucia	JOSE CECILIO DEL VALLE	SANTA LUCIA, BO. EL CENTRO	Maestro/a	18,132.01	14,325.35	3,806.66
Santa Lucia	JOSE CECILIO DEL VALLE	SANTA LUCIA, BO. EL CENTRO	Maestro/a	24,767.09	14,160.64	10,606.45
Santa Lucia	JOSE CECILIO DEL VALLE	SANTA LUCIA, BO. EL CENTRO	Maestro/a	18,132.01	13,866.52	4,265.49
Santa Lucia	JOSE CECILIO DEL VALLE	SANTA LUCIA, BO. EL CENTRO	Maestro/a	15,706.46	10,917.26	4,789.20
Santa Lucia	JOSE CECILIO DEL VALLE	SANTA LUCIA, BO. EL CENTRO	Maestro/a	19,436.42	10,787.41	8,649.01
Santa Lucia	SANTA LUCIA	COL SANTA LUCIA	Maestro/a	26,610.94	19,555.08	7,055.86
Santa Lucia	JOSE CECILIO DEL VALLE	SANTA LUCIA, BO. EL CENTRO	Maestro/a	21,053.46	10,402.02	10,651.44
Santa Lucia	JOSE CECILIO DEL VALLE	SANTA LUCIA, BO. EL CENTRO	Maestro/a	18,132.00	7,664.60	10,467.40
Santa Lucia	JOSE CECILIO DEL VALLE	SANTA LUCIA, BO. EL CENTRO	Maestro/a	15,706.46	1,518.55	14,187.91
Santa Lucia	SANTA LUCIA	SANTA LUCIA	Maestro/a	18,132.01	15,083.39	3,048.62
Santa Lucia	JOSE CECILIO DEL VALLE	SANTA LUCIA, BO. EL CENTRO	Maestro/a	.00	.00	.00
Santa Lucia	J.N.ELOISA MARTINEZ DE CABALLERO	EL CHIMBO SANTA LUCIA	Maestro/a	17,010.88	8,402.48	8,608.40
Santa Lucia	J.N.ELOISA MARTINEZ DE CABALLERO	EL CHIMBO SANTA LUCIA	Maestro/a	16,202.35	4,989.78	11,212.57
Santa Lucia	SANTA LUCIA	COL SANTA LUCIA	Medio. Profesor/a Ciclo Comun	3,420.86	880.92	2,539.94
Santa Lucia	J.N.ELOISA MARTINEZ DE CABALLERO	EL CHIMBO SANTA LUCIA	Maestro/a	.00	.00	.00
Santa Lucia	J.N.EL EDEN	SANTA LUCIA	Maestro/a	23,643.40	11,124.79	12,518.61
Santa Lucia	J.N.EL EDEN	SANTA LUCIA	Maestro/a	.00	.00	.00
Santa Lucia	J.N GABRIELA NUÑEZ	ZARABANDA	Maestro/a	21,861.97	16,303.64	5,558.33
Santa Lucia	J.N GABRIELA NUÑEZ	ZARABANDA	Maestro/a	.00	.00	.00

**Reporte de planillas Docentes, Mes de Mayo Departamento de Francisco Morazan**

<u>Municipio</u>	<u>Centro Educativo</u>	<u>Dirección del Centro</u>	<u>Cargo</u>	<u>Sueldo Bruto</u>	<u>Deducciones</u>	<u>Sueldo Neto</u>
Santa Lucia	FELIZ HORIZONTE	LOMA ALTA SUR	Maestro/a	14,337.37	10,308.32	4,029.05
Santa Lucia	FELIZ HORIZONTE	LOMA ALTA SUR	Maestro/a	.00	.00	.00
Santa Lucia	SANTA LUCIA	COL SANTA LUCIA	Medio. Profesor/a Ciclo Comun	24,616.31	11,340.57	13,275.74
Santa Lucia	DIONISIO DE HERRERA	EL CHIMBO, KILM. 7 CARRETERA AL VALLE	Maestro/a	22,016.90	21,389.77	627.13
Santa Lucia	DIONISIO DE HERRERA	EL CHIMBO, KILM. 7 CARRETERA AL VALLE	Maestro/a	21,861.97	9,324.07	12,537.90
Santa Lucia	DIONISIO DE HERRERA	EL CHIMBO, KILM. 7 CARRETERA AL VALLE	Maestro/a	21,861.97	8,137.86	13,724.11
Santa Lucia	SANTA LUCIA	COL SANTA LUCIA	Medio. Profesor/a Ciclo Comun	18,467.99	14,416.81	4,051.18
Santa Lucia	DIONISIO DE HERRERA	EL CHIMBO, KILM. 7 CARRETERA AL VALLE	Maestro/a	20,923.99	7,756.37	13,167.62
Santa Lucia	DIONISIO DE HERRERA	EL CHIMBO, KILM. 7 CARRETERA AL VALLE	Maestro/a	11,663.88	4,539.69	7,124.19
Santa Lucia	DIONISIO DE HERRERA	EL CHIMBO, KILM. 7 CARRETERA AL VALLE	Maestro/a	12,472.39	3,469.44	9,002.95
Santa Lucia	SANTA LUCIA	COL SANTA LUCIA	Medio. Profesor/a Ciclo Comun	20,786.95	19,096.29	1,690.66
Santa Lucia	DIONISIO DE HERRERA	EL CHIMBO, KILM. 7 CARRETERA AL VALLE	Maestro/a	11,663.88	1,589.69	10,074.19
Santa Lucia	DIONISIO DE HERRERA	EL CHIMBO, KILM. 7 CARRETERA AL VALLE	Maestro/a	.00	.00	.00
Santa Lucia	15 DE SEPTIEMBRE	NUEVO JUNCALES	Maestro/a	17,010.88	12,132.88	4,878.00
Santa Lucia	15 DE SEPTIEMBRE	NUEVO JUNCALES	Maestro/a	11,663.88	1,544.82	10,119.06
Santa Lucia	15 DE SEPTIEMBRE	NUEVO JUNCALES	Maestro/a	.00	.00	.00
Talanga	VICENTE CACERES	AGUA BLANCA	Maestro/a	21,861.97	19,934.19	1,927.78
Talanga	VICENTE CACERES	AGUA BLANCA	Maestro/a	18,498.45	15,040.25	3,458.20
Talanga	VICENTE CACERES	AGUA BLANCA	Maestro/a	24,292.01	14,937.48	9,354.53
Talanga	VICENTE CACERES	AGUA BLANCA	Maestro/a	.00	.00	.00
Talanga	REPUBLICA DOMINICANA	FRENTE AL CENTRO COMUNAL	Maestro/a	15,393.84	1,838.77	13,555.07
Talanga	REPUBLICA DOMINICANA	FRENTE AL CENTRO COMUNAL	Maestro/a	.00	.00	.00
Talanga	REPUBLICA DE HONDURAS	RINCON GRANDE	Maestro/a	14,089.43	10,349.62	3,739.81
Talanga	REPUBLICA DE HONDURAS	PALMIRA	Maestro/a	20,244.94	16,269.54	3,975.40

**Reporte de planillas Docentes, Mes de Mayo Departamento de Francisco Morazan**

<u>Municipio</u>	<u>Centro Educativo</u>	<u>Dirección del Centro</u>	<u>Cargo</u>	<u>Sueldo Bruto</u>	<u>Deducciones</u>	<u>Sueldo Neto</u>
Talanga	REPUBLICA DE HONDURAS	PALMIRA	Maestro/a	17,819.39	15,477.42	2,341.97
Talanga	REPUBLICA DE HONDURAS	PALMIRA	Maestro/a	22,541.03	10,900.90	11,640.13
Talanga	REPUBLICA DE HONDURAS	PALMIRA	Maestro/a	.00	.00	.00
Talanga	REPUBLICA DE HONDURAS	CASILLAS, VALLE ARRIBA	Maestro/a	18,627.91	2,202.24	16,425.67
Talanga	REPUBLICA DE HONDURAS	CASILLAS, VALLE ARRIBA	Maestro/a	.00	.00	.00
Talanga	NELSON SOSA MELGAR	LA CHORRERA	Maestro/a	13,280.92	10,316.86	2,964.06
Talanga	NELSON SOSA MELGAR	LA CHORRERA	Maestro/a	.00	.00	.00
Talanga	NAHUN VALLADARES	EL ESPINO	Maestro/a	20,244.94	8,687.10	11,557.84
Talanga	NAHUN VALLADARES	EL ESPINO	Maestro/a	.00	.00	.00
Talanga	MATILDE AGUILAR PALMA	ASENTAMIENTO SUYAPA	Maestro/a	18,627.91	12,103.72	6,524.19
Talanga	MATILDE AGUILAR PALMA	ASENTAMIENTO SUYAPA	Maestro/a	14,337.37	5,830.03	8,507.34
Talanga	MATILDE AGUILAR PALMA	ASENTAMIENTO SUYAPA	Maestro/a	.00	.00	.00
Talanga	MARTHA ALICIA BARAHONA	CALLE PAVIMENTADA ANTES DEL PUENTE MANO IZQ.	Maestro/a	.00	.00	.00
Talanga	MANUEL ZELAYA ROSALES	TALANGA	Maestro/a	17,010.88	14,912.71	2,098.17
Talanga	MANUEL ZELAYA ROSALES	TALANGA	Maestro/a	17,659.48	9,910.85	7,748.63
Talanga	MANUEL ZELAYA ROSALES	TALANGA	Maestro/a	19,169.91	4,833.98	14,335.93
Talanga	MANUEL ZELAYA ROSALES	TALANGA	Maestro/a	.00	.00	.00
Talanga	LUIS LANDA	LOS CHARCOS	Maestro/a	29,414.10	21,099.44	8,314.66
Talanga	LUIS LANDA	LOS CHARCOS	Maestro/a	11,663.88	1,145.82	10,518.06
Talanga	LUIS LANDA	LOS CHARCOS	Maestro/a	.00	.00	.00
Talanga	LUIS LANDA	LA LABRANZA	Maestro/a	18,498.45	16,421.06	2,077.39
Talanga	LUIS LANDA	LA LABRANZA	Maestro/a	11,663.88	1,540.37	10,123.51
Talanga	LUIS LANDA	LA LABRANZA	Maestro/a	.00	.00	.00
Talanga	LEMPIRA	EL TERRERO COLORADO	Maestro/a	19,436.42	17,001.83	2,434.59

**Reporte de planillas Docentes, Mes de Mayo Departamento de Francisco Morazan**

<u>Municipio</u>	<u>Centro Educativo</u>	<u>Dirección del Centro</u>	<u>Cargo</u>	<u>Sueldo Bruto</u>	<u>Deducciones</u>	<u>Sueldo Neto</u>
Talanga	LEMPIRA	EL TERRERO COLORADO	Maestro/a	.00	.00	.00
Talanga	LA LABRANZA, TALANGA / J DE N MARY FLAKE DE FLOR		Maestro/a	.00	.00	.00
Talanga	LA ERMITA	FTE AL CENTRO COMUNAL DE LA ERMITA NO 2	Director/a Pre-escolar / Primaria / Basico	19,436.42	5,200.29	14,236.13
Talanga	LA ERMITA	FTE AL CENTRO COMUNAL DE LA ERMITA NO 2	Director/a Pre-escolar / Primaria / Basico	.00	.00	.00
Talanga	JUAN LINDO	LA ERMITA	Maestro/a	35,001.69	30,804.26	4,197.43
Talanga	JUAN LINDO	LA ERMITA	Maestro/a	38,360.94	27,735.40	10,625.54
Talanga	JUAN LINDO	LA ERMITA	Maestro/a	37,752.02	20,821.18	16,930.84
Talanga	JUAN LINDO	LA ERMITA	Maestro/a	22,216.36	16,181.89	6,034.47
Talanga	JUAN LINDO	LA ERMITA	Maestro/a	17,010.88	13,607.28	3,403.60
Talanga	JUAN LINDO	LA ERMITA	Maestro/a	21,053.46	12,546.79	8,506.67
Talanga	JUAN LINDO	LA ERMITA	Maestro/a	20,244.94	10,136.31	10,108.63
Talanga	JUAN LINDO	LA ERMITA	Maestro/a	21,861.97	9,866.37	11,995.60
Talanga	JUAN LINDO	LA ERMITA	Maestro/a	18,132.01	7,472.93	10,659.08
Talanga	JUAN LINDO	LA ERMITA	Maestro/a	17,819.39	4,690.02	13,129.37
Talanga	JUAN LINDO	LA ERMITA	Maestro/a	14,897.95	4,261.33	10,636.62
Talanga	JUAN LINDO	LA ERMITA	Maestro/a	24,058.31	2,827.94	21,230.37
Talanga	JUAN LINDO	LA ERMITA	Maestro/a	19,436.42	2,417.60	17,018.82
Talanga	JUAN LINDO	LA ERMITA	Maestro/a	13,280.92	1,669.73	11,611.19
Talanga	JUAN LINDO	LA ERMITA	Maestro/a	.00	.00	.00
Talanga	JUAN ALBERTO MELGAR CASTRO	BO EL CENTRO	Maestro/a	37,652.16	29,756.59	7,895.57
Talanga	JUAN ALBERTO MELGAR CASTRO	BO EL CENTRO	Maestro/a	27,880.46	24,262.80	3,617.66
Talanga	JUAN ALBERTO MELGAR CASTRO	BO EL CENTRO	Maestro/a	25,100.52	22,795.36	2,305.16
Talanga	JUAN ALBERTO MELGAR CASTRO	BO EL CENTRO	Maestro/a	24,292.01	21,972.93	2,319.08
Talanga	JUAN ALBERTO MELGAR CASTRO	BO EL CENTRO	Maestro/a	31,519.84	21,842.88	9,676.96

**Reporte de planillas Docentes, Mes de Mayo Departamento de Francisco Morazan**

<u>Municipio</u>	<u>Centro Educativo</u>	<u>Dirección del Centro</u>	<u>Cargo</u>	<u>Sueldo Bruto</u>	<u>Deducciones</u>	<u>Sueldo Neto</u>
Talanga	JUAN ALBERTO MELGAR CASTRO	BO EL CENTRO	Maestro/a	19,436.42	17,724.51	1,711.91
Talanga	JUAN ALBERTO MELGAR CASTRO	BO EL CENTRO	Maestro/a	19,436.42	17,064.42	2,372.00
Talanga	JUAN ALBERTO MELGAR CASTRO	BO EL CENTRO	Maestro/a	21,861.97	16,667.45	5,194.52
Talanga	JUAN ALBERTO MELGAR CASTRO	BO EL CENTRO	Maestro/a	35,078.21	15,892.11	19,186.10
Talanga	JUAN ALBERTO MELGAR CASTRO	BO EL CENTRO	Maestro/a	20,244.94	15,724.52	4,520.42
Talanga	JUAN ALBERTO MELGAR CASTRO	BO EL CENTRO	Maestro/a	19,436.42	12,463.00	6,973.42
Talanga	JUAN ALBERTO MELGAR CASTRO	BO EL CENTRO	Maestro/a	17,010.88	11,586.75	5,424.13
Talanga	JUAN ALBERTO MELGAR CASTRO	BO EL CENTRO	Maestro/a	19,436.42	11,053.39	8,383.03
Talanga	JUAN ALBERTO MELGAR CASTRO	BO EL CENTRO	Maestro/a	15,393.84	1,843.22	13,550.62
Talanga	JOSE TRINIDAD REYES	VALLE ARRIBA	Maestro/a	21,861.96	21,310.88	551.08
Talanga	JOSE TRINIDAD REYES	VALLE ARRIBA	Maestro/a	.00	.00	.00
Talanga	JOSE TRINIDAD REYES	LOS IZOTES	Maestro/a	11,663.88	1,939.37	9,724.51
Talanga	JOSE TRINIDAD REYES	LOS IZOTES	Maestro/a	.00	.00	.00
Talanga	JOSE TRINIDAD CABAÑAS	RIO DULCE	Maestro/a	21,861.96	21,229.94	632.02
Talanga	JOSE TRINIDAD CABAÑAS	RIO DULCE	Maestro/a	35,810.19	20,722.99	15,087.20
Talanga	JOSE TRINIDAD CABAÑAS	RIO DULCE	Maestro/a	20,244.94	16,787.99	3,456.95
Talanga	JOSE TRINIDAD CABAÑAS	RIO DULCE	Maestro/a	15,393.84	1,838.77	13,555.07
Talanga	JOSE TRINIDAD CABAÑAS	RIO DULCE	Maestro/a	.00	.00	.00
Talanga	JOSE TRINIDAD CABAÑAS	MAJADA VERDE	Maestro/a	17,819.39	6,668.32	11,151.07
Talanga	JOSE TRINIDAD CABAÑAS	MAJADA VERDE	Maestro/a	.00	.00	.00
Talanga	JOSE TRINIDAD CABAÑAS	LA ESPERANZA	Maestro/a	14,337.37	11,643.13	2,694.24
Talanga	JOSE TRINIDAD CABAÑAS	LA ESPERANZA	Maestro/a	.00	.00	.00
Talanga	JOSE CECILIO DEL VALLE	LA MONTADITA	Maestro/a	.00	.00	.00
Talanga	JOSE ARTURO DUARTE	BO CARIAS Y RODRIGUEZ	Medio. Profesor/a Ciclo Comun	33,030.26	13,287.72	19,742.54

**Reporte de planillas Docentes, Mes de Mayo Departamento de Francisco Morazan**

<u>Municipio</u>	<u>Centro Educativo</u>	<u>Dirección del Centro</u>	<u>Cargo</u>	<u>Sueldo Bruto</u>	<u>Deducciones</u>	<u>Sueldo Neto</u>
Talanga	JOSE ARTURO DUARTE	BO CARIAS Y RODRIGUEZ	Medio. Profesor/a Ciclo Comun	15,393.84	10,826.02	4,567.82
Talanga	JOSE ARTURO DUARTE	BO CARIAS Y RODRIGUEZ	Medio. Profesor/a Ciclo Comun	15,393.84	9,610.72	5,783.12
Talanga	JOSE ARTURO DUARTE	BO CARIAS Y RODRIGUEZ	Medio. Profesor/a Ciclo Comun	15,393.84	1,843.22	13,550.62
Talanga	JOSE ARTURO DUARTE	BO CARIAS Y RODRIGUEZ	Medio. Profesor/a Ciclo Comun	.00	.00	.00
Talanga	JOSE ARTURO DUARTE	BO CARIAS Y RODRIGUEZ	Maestro/a	34,517.96	31,280.25	3,237.71
Talanga	JOSE ARTURO DUARTE	BO CARIAS Y RODRIGUEZ	Maestro/a	21,861.97	18,442.00	3,419.97
Talanga	JOSE ARTURO DUARTE	BO CARIAS Y RODRIGUEZ	Maestro/a	20,244.94	18,058.81	2,186.13
Talanga	JOSE ARTURO DUARTE	BO CARIAS Y RODRIGUEZ	Maestro/a	33,028.02	17,945.80	15,082.22
Talanga	JOSE ARTURO DUARTE	BO CARIAS Y RODRIGUEZ	Maestro/a	23,703.93	17,265.13	6,438.80
Talanga	JOSE ARTURO DUARTE	BO CARIAS Y RODRIGUEZ	Maestro/a	20,244.94	15,603.02	4,641.92
Talanga	JOSE ARTURO DUARTE	BO CARIAS Y RODRIGUEZ	Maestro/a	20,244.94	14,946.43	5,298.51
Talanga	JOSE ARTURO DUARTE	BO CARIAS Y RODRIGUEZ	Maestro/a	27,071.95	14,735.15	12,336.80
Talanga	JOSE ARTURO DUARTE	BO CARIAS Y RODRIGUEZ	Maestro/a	17,819.39	13,853.07	3,966.32
Talanga	JOSE ARTURO DUARTE	BO CARIAS Y RODRIGUEZ	Maestro/a	33,030.26	13,287.72	19,742.54
Talanga	JOSE ARTURO DUARTE	BO CARIAS Y RODRIGUEZ	Maestro/a	20,244.94	12,380.00	7,864.94
Talanga	JOSE ARTURO DUARTE	BO CARIAS Y RODRIGUEZ	Maestro/a	17,010.88	11,538.45	5,472.43
Talanga	JOSE ARTURO DUARTE	BO CARIAS Y RODRIGUEZ	Maestro/a	15,393.84	10,826.02	4,567.82
Talanga	JOSE ARTURO DUARTE	BO CARIAS Y RODRIGUEZ	Maestro/a	17,010.88	10,022.46	6,988.42
Talanga	JOSE ARTURO DUARTE	BO CARIAS Y RODRIGUEZ	Maestro/a	11,663.88	4,728.21	6,935.67
Talanga	JOSE ARTURO DUARTE	BO CARIAS Y RODRIGUEZ	Maestro/a	22,216.35	4,432.33	17,784.02
Talanga	JOSE ARTURO DUARTE	BO CARIAS Y RODRIGUEZ	Maestro/a	16,202.35	2,407.90	13,794.45
Talanga	JOSE ARTURO DUARTE	BO CARIAS Y RODRIGUEZ	Maestro/a	11,663.88	1,589.69	10,074.19
Talanga	JOSE ARTURO DUARTE	BO CARIAS Y RODRIGUEZ	Maestro/a	.00	.00	.00
Talanga	JOHN F. KENNEDY	2DO. DESVIO DE MOTZ MANO IZQUIERDA CARRETERA OLANCHO	Maestro/a	19,436.42	13,061.64	6,374.78

**Reporte de planillas Docentes, Mes de Mayo Departamento de Francisco Morazan**

<u>Municipio</u>	<u>Centro Educativo</u>	<u>Dirección del Centro</u>	<u>Cargo</u>	<u>Sueldo Bruto</u>	<u>Deducciones</u>	<u>Sueldo Neto</u>
Talanga	JOHN F. KENNEDY	2DO. DESVIO DE MOTZ MANO IZQUIERDA CARRETERA OLANCHO	Maestro/a	.00	.00	.00
Talanga	JOHN F KENNEDY	LAS QUEBRADAS	Maestro/a	24,058.31	16,755.31	7,303.00
Talanga	JOHN F KENNEDY	LAS QUEBRADAS	Maestro/a	18,627.91	4,759.72	13,868.19
Talanga	JOHN F KENNEDY	LAS QUEBRADAS	Maestro/a	21,861.97	2,679.61	19,182.36
Talanga	JOHN F KENNEDY	LAS QUEBRADAS	Maestro/a	.00	.00	.00
Talanga	JESUS SOTO	LA CUESTA FRENTE A PULPERIA SILVIA	Maestro/a	13,280.92	8,035.76	5,245.16
Talanga	JESUS SOTO	LA CUESTA FRENTE A PULPERIA SILVIA	Maestro/a	11,663.88	3,945.25	7,718.63
Talanga	JESUS SOTO	LA CUESTA FRENTE A PULPERIA SILVIA	Maestro/a	.00	.00	.00
Talanga	JARDIN ROLANDO LOPEZ	COL. CARIAS Y RODRIGUEZ	Maestro/a	18,627.91	10,397.66	8,230.25
Talanga	JARDIN ROLANDO LOPEZ	COL. CARIAS Y RODRIGUEZ	Maestro/a	21,861.97	2,574.84	19,287.13
Talanga	JARDIN DE NIÑOS DELMY SANABRIA DE COREA	TALANGA	Maestro/a	20,244.94	14,344.88	5,900.06
Talanga	JARDIN DE NIÑOS DELMY SANABRIA DE COREA	TALANGA	Maestro/a	.00	.00	.00
Talanga	J.N. RUDY EDGARDO BANEGAS	OCOTAL DE JALACA	Maestro/a	19,436.42	13,449.15	5,987.27
Talanga	J.N. RUDY EDGARDO BANEGAS	OCOTAL DE JALACA	Maestro/a	.00	.00	.00
Talanga	J.N RAMON CALIX FIGUEROA	JALACA	Maestro/a	14,897.95	10,601.27	4,296.68
Talanga	J.N RAMON CALIX FIGUEROA	JALACA	Maestro/a	.00	.00	.00
Talanga	J.N NIMIA BAQUEDANO	LOS CHARCOS	Maestro/a	20,244.94	15,626.55	4,618.39
Talanga	J.N NIMIA BAQUEDANO	LOS CHARCOS	Maestro/a	.00	.00	.00
Talanga	J.N DUBAL A CARIAS	LA ERMITA	Maestro/a	21,053.46	11,318.48	9,734.98
Talanga	J.N DUBAL A CARIAS	LA ERMITA	Maestro/a	.00	.00	.00
Talanga	J.N DAVID COREA SANCHEZ	COL. GIRON	Maestro/a	17,010.88	11,089.85	5,921.03
Talanga	J.N DAVID COREA SANCHEZ	COL. GIRON	Maestro/a	17,819.39	2,137.56	15,681.83
Talanga	J.N DAVID COREA SANCHEZ	COL. GIRON	Maestro/a	.00	.00	.00
Talanga	INSTITUTO IBRAHIM GAMERO IDIAQUEZ	LA ERMITA, TALANGA	Secretario	.00	.00	.00

**Reporte de planillas Docentes, Mes de Mayo Departamento de Francisco Morazan**

<u>Municipio</u>	<u>Centro Educativo</u>	<u>Dirección del Centro</u>	<u>Cargo</u>	<u>Sueldo Bruto</u>	<u>Deducciones</u>	<u>Sueldo Neto</u>
Talanga	INSTITUTO IBRAHIM GAMERO IDIAQUEZ	LA ERMITA, TALANGA	Medio. Profesor/a Ciclo Comun	29,956.11	26,573.35	3,382.76
Talanga	INSTITUTO IBRAHIM GAMERO IDIAQUEZ	LA ERMITA, TALANGA	Medio. Profesor/a Ciclo Comun	29,929.13	25,788.94	4,140.19
Talanga	INSTITUTO IBRAHIM GAMERO IDIAQUEZ	LA ERMITA, TALANGA	Medio. Profesor/a Ciclo Comun	30,577.49	17,310.23	13,267.26
Talanga	INSTITUTO IBRAHIM GAMERO IDIAQUEZ	LA ERMITA, TALANGA	Medio. Profesor/a Ciclo Comun	20,786.94	13,758.60	7,028.34
Talanga	INSTITUTO IBRAHIM GAMERO IDIAQUEZ	LA ERMITA, TALANGA	Medio. Profesor/a Ciclo Comun	30,604.70	13,744.46	16,860.24
Talanga	INSTITUTO IBRAHIM GAMERO IDIAQUEZ	LA ERMITA, TALANGA	Medio. Profesor/a Ciclo Comun	21,648.74	12,825.89	8,822.85
Talanga	INSTITUTO IBRAHIM GAMERO IDIAQUEZ	LA ERMITA, TALANGA	Medio. Profesor/a Ciclo Comun	19,600.81	12,683.77	6,917.04
Talanga	INSTITUTO IBRAHIM GAMERO IDIAQUEZ	LA ERMITA, TALANGA	Medio. Profesor/a Ciclo Comun	14,064.30	6,922.14	7,142.16
Talanga	INSTITUTO IBRAHIM GAMERO IDIAQUEZ	LA ERMITA, TALANGA	Medio. Profesor/a Ciclo Comun	32,362.09	5,684.30	26,677.79
Talanga	INSTITUTO IBRAHIM GAMERO IDIAQUEZ	LA ERMITA, TALANGA	Medio. Profesor/a Ciclo Comun	9,834.95	2,232.67	7,602.28
Talanga	INSTITUTO IBRAHIM GAMERO IDIAQUEZ	LA ERMITA, TALANGA	Medio. Profesor/a Ciclo Comun	16,957.56	1,968.32	14,989.24
Talanga	INSTITUTO IBRAHIM GAMERO IDIAQUEZ	LA ERMITA, TALANGA	Medio. Profesor/a Ciclo Comun	10,690.17	1,462.47	9,227.70
Talanga	INSTITUTO IBRAHIM GAMERO IDIAQUEZ	LA ERMITA, TALANGA	Medio. Profesor/a Ciclo Comun	.00	.00	.00
Talanga	INSTITUTO IBRAHIM GAMERO IDIAQUEZ	LA ERMITA, TALANGA	Maestro/a	32,523.33	27,336.94	5,186.39
Talanga	INSTITUTO IBRAHIM GAMERO IDIAQUEZ	LA ERMITA, TALANGA	Maestro/a	29,956.11	26,573.35	3,382.76
Talanga	INSTITUTO IBRAHIM GAMERO IDIAQUEZ	LA ERMITA, TALANGA	Maestro/a	24,940.60	19,261.33	5,679.27
Talanga	INSTITUTO IBRAHIM GAMERO IDIAQUEZ	LA ERMITA, TALANGA	Maestro/a	24,887.29	15,231.09	9,656.20
Talanga	INSTITUTO IBRAHIM GAMERO IDIAQUEZ	LA ERMITA, TALANGA	Maestro/a	20,786.94	13,758.60	7,028.34
Talanga	INSTITUTO IBRAHIM GAMERO IDIAQUEZ	LA ERMITA, TALANGA	Maestro/a	30,604.70	13,744.46	16,860.24
Talanga	INSTITUTO IBRAHIM GAMERO IDIAQUEZ	LA ERMITA, TALANGA	Maestro/a	21,648.74	12,825.89	8,822.85
Talanga	INSTITUTO IBRAHIM GAMERO IDIAQUEZ	LA ERMITA, TALANGA	Maestro/a	19,600.81	12,683.77	6,917.04
Talanga	INSTITUTO IBRAHIM GAMERO IDIAQUEZ	LA ERMITA, TALANGA	Maestro/a	33,030.25	9,105.29	23,924.96
Talanga	INSTITUTO IBRAHIM GAMERO IDIAQUEZ	LA ERMITA, TALANGA	Maestro/a	30,658.02	5,171.26	25,486.76
Talanga	INSTITUTO IBRAHIM GAMERO IDIAQUEZ	LA ERMITA, TALANGA	Maestro/a	23,483.48	3,575.53	19,907.95



**Reporte de planillas Docentes, Mes de Mayo Departamento de Francisco Morazan**

<u>Municipio</u>	<u>Centro Educativo</u>	<u>Dirección del Centro</u>	<u>Cargo</u>	<u>Sueldo Bruto</u>	<u>Deducciones</u>	<u>Sueldo Neto</u>
Talanga	INSTITUTO IBRAHIM GAMERO IDIAQUEZ	LA ERMITA, TALANGA	Maestro/a	16,957.56	1,968.32	14,989.24
Talanga	INSTITUTO IBRAHIM GAMERO IDIAQUEZ	LA ERMITA, TALANGA	Maestro/a	10,690.17	1,462.47	9,227.70
Talanga	INSTITUTO IBRAHIM GAMERO IDIAQUEZ	LA ERMITA, TALANGA	Maestro/a	10,262.55	1,428.27	8,834.28
Talanga	INSTITUTO IBRAHIM GAMERO IDIAQUEZ	LA ERMITA, TALANGA	Maestro/a	.00	.00	.00
Talanga	INSTITUTO IBRAHIM GAMERO IDIAQUEZ	LA ERMITA, TALANGA	Director/a de Media	.00	.00	.00
Talanga	INSTITUTO IBRAHIM GAMERO IDIAQUEZ	LA ERMITA, TALANGA	CONSEJERO DE ESTUDIANTES	30,577.49	17,310.23	13,267.26
Talanga	INSTITUTO IBRAHIM GAMERO IDIAQUEZ	LA ERMITA, TALANGA	CONSEJERO DE ESTUDIANTES	.00	.00	.00
Talanga	INSTITUTO IBRAHIM GAMERO IDIAQUEZ	LA ERMITA, TALANGA	ASISTENTE DE LABORATORIO	31,981.31	3,091.02	28,890.29
Talanga	INSTITUTO IBRAHIM GAMERO IDIAQUEZ	LA ERMITA, TALANGA	ASISTENTE DE LABORATORIO	.00	.00	.00
Talanga	Instituto "MANUEL ZELAYA ROSALES"	Talanga	Subdirector/a de Media	36,566.14	21,517.78	15,048.36
Talanga	Instituto "MANUEL ZELAYA ROSALES"	Talanga	Subdirector/a de Media	.00	.00	.00
Talanga	Instituto "MANUEL ZELAYA ROSALES"	Talanga	Secretario	.00	.00	.00
Talanga	Instituto "MANUEL ZELAYA ROSALES"	Talanga	Medio. Profesor/a Ciclo Comun	36,896.94	35,863.41	1,033.53
Talanga	Instituto "MANUEL ZELAYA ROSALES"	Talanga	Medio. Profesor/a Ciclo Comun	35,217.84	28,640.40	6,577.44
Talanga	Instituto "MANUEL ZELAYA ROSALES"	Talanga	Medio. Profesor/a Ciclo Comun	23,838.37	20,015.28	3,823.09
Talanga	Instituto "MANUEL ZELAYA ROSALES"	Talanga	Medio. Profesor/a Ciclo Comun	26,073.45	19,603.07	6,470.38
Talanga	Instituto "MANUEL ZELAYA ROSALES"	Talanga	Medio. Profesor/a Ciclo Comun	24,940.60	19,261.33	5,679.27
Talanga	Instituto "MANUEL ZELAYA ROSALES"	Talanga	Medio. Profesor/a Ciclo Comun	33,028.02	17,945.80	15,082.22
Talanga	Instituto "MANUEL ZELAYA ROSALES"	Talanga	Medio. Profesor/a Ciclo Comun	27,961.48	15,786.89	12,174.59
Talanga	Instituto "MANUEL ZELAYA ROSALES"	Talanga	Medio. Profesor/a Ciclo Comun	37,752.03	14,465.89	23,286.14
Talanga	Instituto "MANUEL ZELAYA ROSALES"	Talanga	Medio. Profesor/a Ciclo Comun	30,604.70	13,744.46	16,860.24
Talanga	Instituto "MANUEL ZELAYA ROSALES"	Talanga	Medio. Profesor/a Ciclo Comun	18,845.60	10,718.38	8,127.22
Talanga	Instituto "MANUEL ZELAYA ROSALES"	Talanga	Medio. Profesor/a Ciclo Comun	26,557.65	10,611.64	15,946.01
Talanga	Instituto "MANUEL ZELAYA ROSALES"	Talanga	Medio. Profesor/a Ciclo Comun	17,659.48	9,910.85	7,748.63

**Reporte de planillas Docentes, Mes de Mayo Departamento de Francisco Morazan**

<u>Municipio</u>	<u>Centro Educativo</u>	<u>Dirección del Centro</u>	<u>Cargo</u>	<u>Sueldo Bruto</u>	<u>Deducciones</u>	<u>Sueldo Neto</u>
Talanga	Instituto "MANUEL ZELAYA ROSALES"	Talanga	Medio. Profesor/a Ciclo Comun	19,978.42	6,979.62	12,998.80
Talanga	Instituto "MANUEL ZELAYA ROSALES"	Talanga	Medio. Profesor/a Ciclo Comun	30,658.02	5,171.26	25,486.76
Talanga	Instituto "MANUEL ZELAYA ROSALES"	Talanga	Medio. Profesor/a Ciclo Comun	19,169.91	4,833.98	14,335.93
Talanga	Instituto "MANUEL ZELAYA ROSALES"	Talanga	Medio. Profesor/a Ciclo Comun	15,393.84	3,988.09	11,405.75
Talanga	Instituto "MANUEL ZELAYA ROSALES"	Talanga	Medio. Profesor/a Ciclo Comun	.00	.00	.00
Talanga	Instituto "MANUEL ZELAYA ROSALES"	Talanga	Maestro/a	37,652.16	29,756.59	7,895.57
Talanga	Instituto "MANUEL ZELAYA ROSALES"	Talanga	Maestro/a	32,221.75	15,245.55	16,976.20
Talanga	Instituto "MANUEL ZELAYA ROSALES"	Talanga	JEFE DE LABORATORIO DE CIENCIAS NATURALES	24,054.04	11,891.03	12,163.01
Talanga	Instituto "MANUEL ZELAYA ROSALES"	Talanga	JEFE DE LABORATORIO DE CIENCIAS NATURALES	.00	.00	.00
Talanga	Instituto "MANUEL ZELAYA ROSALES"	Talanga	Director/a de Media	37,111.06	25,729.26	11,381.80
Talanga	Instituto "MANUEL ZELAYA ROSALES"	Talanga	Director/a de Media	.00	.00	.00
Talanga	Instituto "MANUEL ZELAYA ROSALES"	Talanga	CONSEJERO	36,943.51	12,555.58	24,387.93
Talanga	Instituto "MANUEL ZELAYA ROSALES"	Talanga	CONSEJERO	.00	.00	.00
Talanga	Instituto "MANUEL ZELAYA ROSALES"	Talanga	ASISTENTE DE ORIENTACION	34,517.96	31,280.25	3,237.71
Talanga	GUSTAVO LIZARDO	JALACA ABAJO	Maestro/a	18,627.91	8,776.05	9,851.86
Talanga	GUSTAVO LIZARDO	JALACA ABAJO	Maestro/a	.00	.00	.00
Talanga	GLORIA FIGUEROA DE LOPEZ	CANDELARIA	Maestro/a	23,703.93	22,464.57	1,239.36
Talanga	GLORIA FIGUEROA DE LOPEZ	CANDELARIA	Maestro/a	.00	.00	.00
Talanga	FRANCISCO MORAZAN	LA ZARZALOSA	Maestro/a	20,244.94	2,484.73	17,760.21
Talanga	FRANCISCO MORAZAN	LA ZARZALOSA	Maestro/a	.00	.00	.00
Talanga	FRANCISCO MORAZAN	JALACA	Maestro/a	23,703.92	14,193.84	9,510.08
Talanga	FRANCISCO MORAZAN	JALACA	Maestro/a	21,053.46	13,212.99	7,840.47
Talanga	FRANCISCO MORAZAN	JALACA	Maestro/a	37,752.02	11,511.47	26,240.55
Talanga	FRANCISCO MORAZAN	JALACA	Maestro/a	20,244.94	8,656.61	11,588.33

**Reporte de planillas Docentes, Mes de Mayo Departamento de Francisco Morazan**

<u>Municipio</u>	<u>Centro Educativo</u>	<u>Dirección del Centro</u>	<u>Cargo</u>	<u>Sueldo Bruto</u>	<u>Deducciones</u>	<u>Sueldo Neto</u>
Talanga	FRANCISCO MORAZAN	JALACA	Maestro/a	.00	.00	.00
Talanga	EUGENIO MATUTE CANIZALES	EL ESTERO	Maestro/a	21,732.51	20,499.49	1,233.02
Talanga	EUGENIO MATUTE CANIZALES	EL ESTERO	Maestro/a	16,202.35	13,142.53	3,059.82
Talanga	ESCUELA URBANA MIXTA ROBERTO SUAZO CORDOVA	COL RAUL GIRON, FRENTE A CANCHA MUNICIPAL	Maestro/a	38,360.94	34,639.51	3,721.43
Talanga	ESCUELA URBANA MIXTA ROBERTO SUAZO CORDOVA	COL RAUL GIRON, FRENTE A CANCHA MUNICIPAL	Maestro/a	22,825.42	20,412.71	2,412.71
Talanga	ESCUELA URBANA MIXTA ROBERTO SUAZO CORDOVA	COL RAUL GIRON, FRENTE A CANCHA MUNICIPAL	Maestro/a	19,436.42	18,070.40	1,366.02
Talanga	ESCUELA URBANA MIXTA ROBERTO SUAZO CORDOVA	COL RAUL GIRON, FRENTE A CANCHA MUNICIPAL	Maestro/a	21,053.46	17,307.84	3,745.62
Talanga	ESCUELA URBANA MIXTA ROBERTO SUAZO CORDOVA	COL RAUL GIRON, FRENTE A CANCHA MUNICIPAL	Maestro/a	21,053.46	16,181.10	4,872.36
Talanga	ESCUELA URBANA MIXTA ROBERTO SUAZO CORDOVA	COL RAUL GIRON, FRENTE A CANCHA MUNICIPAL	Maestro/a	21,861.97	13,797.53	8,064.44
Talanga	ESCUELA URBANA MIXTA ROBERTO SUAZO CORDOVA	COL RAUL GIRON, FRENTE A CANCHA MUNICIPAL	Maestro/a	17,010.88	13,113.31	3,897.57
Talanga	ESCUELA URBANA MIXTA ROBERTO SUAZO CORDOVA	COL RAUL GIRON, FRENTE A CANCHA MUNICIPAL	Maestro/a	22,216.36	11,071.09	11,145.27
Talanga	ESCUELA URBANA MIXTA ROBERTO SUAZO CORDOVA	COL RAUL GIRON, FRENTE A CANCHA MUNICIPAL	Maestro/a	16,514.98	9,439.56	7,075.42
Talanga	ESCUELA URBANA MIXTA ROBERTO SUAZO CORDOVA	COL RAUL GIRON, FRENTE A CANCHA MUNICIPAL	Maestro/a	18,627.91	7,176.22	11,451.69
Talanga	ESCUELA URBANA MIXTA ROBERTO SUAZO CORDOVA	COL RAUL GIRON, FRENTE A CANCHA MUNICIPAL	Maestro/a	22,216.35	2,812.18	19,404.17
Talanga	ESCUELA URBANA MIXTA ROBERTO SUAZO CORDOVA	COL RAUL GIRON, FRENTE A CANCHA MUNICIPAL	Maestro/a	.00	.00	.00
Talanga	ESCUELA RURAL SAN ANTONIO DE PASTOS	ALDEA LOS PASTOS, DESVIO DE LOS IZOTES	Maestro/a	18,627.91	5,285.33	13,342.58
Talanga	ESCUELA RURAL SAN ANTONIO DE PASTOS	ALDEA LOS PASTOS, DESVIO DE LOS IZOTES	Maestro/a	.00	.00	.00
Talanga	ESCUELA DE ADULTOS REPUBLICA DEL ECUADOR	BO EL CENTRO	Maestro/a	38,360.94	34,639.51	3,721.43
Talanga	ESCUELA DE ADULTOS REPUBLICA DEL ECUADOR	BO EL CENTRO	Maestro/a	38,360.94	27,735.40	10,625.54
Talanga	ESCUELA DE ADULTOS REPUBLICA DEL ECUADOR	BO EL CENTRO	Maestro/a	21,861.97	20,773.60	1,088.37
Talanga	ESCUELA DE ADULTOS REPUBLICA DEL ECUADOR	BO EL CENTRO	Maestro/a	18,627.91	17,236.69	1,391.22
Talanga	ESCUELA DE ADULTOS REPUBLICA DEL ECUADOR	BO EL CENTRO	Maestro/a	20,599.33	16,502.17	4,097.16
Talanga	ESCUELA DE ADULTOS REPUBLICA DEL ECUADOR	BO EL CENTRO	Maestro/a	21,861.97	14,950.84	6,911.13
Talanga	ESCUELA DE ADULTOS REPUBLICA DEL ECUADOR	BO EL CENTRO	Maestro/a	27,071.95	14,735.15	12,336.80

**Reporte de planillas Docentes, Mes de Mayo Departamento de Francisco Morazan**

<u>Municipio</u>	<u>Centro Educativo</u>	<u>Dirección del Centro</u>	<u>Cargo</u>	<u>Sueldo Bruto</u>	<u>Deducciones</u>	<u>Sueldo Neto</u>
Talanga	ESCUELA DE ADULTOS REPUBLICA DEL ECUADOR	BO EL CENTRO	Maestro/a	39,515.10	13,739.78	25,775.32
Talanga	ESCUELA DE ADULTOS REPUBLICA DEL ECUADOR	BO EL CENTRO	Maestro/a	38,106.40	13,240.67	24,865.73
Talanga	ESCUELA URBANA MIXTA ROBERTO SUAZO CORDOVA	COL RAUL GIRON, FRENTE A CANCHA MUNICIPAL	Maestro/a	17,819.39	13,709.32	4,110.07
Talanga	ESCUELA DE ADULTOS REPUBLICA DEL ECUADOR	BO EL CENTRO	Maestro/a	17,010.88	12,987.42	4,023.46
Talanga	ESCUELA DE ADULTOS REPUBLICA DEL ECUADOR	BO EL CENTRO	Maestro/a	16,202.35	12,934.70	3,267.65
Talanga	ESCUELA DE ADULTOS REPUBLICA DEL ECUADOR	BO EL CENTRO	Maestro/a	36,943.51	12,555.58	24,387.93
Talanga	ESCUELA URBANA MIXTA ROBERTO SUAZO CORDOVA	COL RAUL GIRON, FRENTE A CANCHA MUNICIPAL	Maestro/a	19,436.42	17,634.32	1,802.10
Talanga	ESCUELA DE ADULTOS REPUBLICA DEL ECUADOR	BO EL CENTRO	Maestro/a	36,134.99	11,511.94	24,623.05
Talanga	ESCUELA DE ADULTOS REPUBLICA DEL ECUADOR	BO EL CENTRO	Maestro/a	16,202.35	11,163.17	5,039.18
Talanga	ESCUELA DE ADULTOS REPUBLICA DEL ECUADOR	BO EL CENTRO	Maestro/a	19,436.42	11,043.72	8,392.70
Talanga	EUGENIO MATUTE CANIZALES	EL ESTERO	Maestro/a	.00	.00	.00
Talanga	ESCUELA DE ADULTOS REPUBLICA DEL ECUADOR	BO EL CENTRO	Maestro/a	18,627.91	9,609.41	9,018.50
Talanga	ESCUELA DE ADULTOS REPUBLICA DEL ECUADOR	BO EL CENTRO	Maestro/a	19,436.42	9,094.71	10,341.71
Talanga	ESCUELA DE ADULTOS REPUBLICA DEL ECUADOR	BO EL CENTRO	Maestro/a	21,053.46	7,805.23	13,248.23
Talanga	ESCUELA DE ADULTOS REPUBLICA DEL ECUADOR	BO EL CENTRO	Maestro/a	19,436.42	5,624.39	13,812.03
Talanga	ESCUELA DE ADULTOS REPUBLICA DEL ECUADOR	BO EL CENTRO	Maestro/a	19,436.42	5,447.35	13,989.07
Talanga	ESCUELA DE ADULTOS REPUBLICA DEL ECUADOR	BO EL CENTRO	Maestro/a	17,010.88	5,032.06	11,978.82
Talanga	ESCUELA DE ADULTOS REPUBLICA DEL ECUADOR	BO EL CENTRO	Maestro/a	21,053.46	3,256.84	17,796.62
Talanga	FRANCISCO MORAZAN	JALACA	Maestro/a	18,604.89	17,855.75	749.14
Talanga	ESCUELA DE ADULTOS REPUBLICA DEL ECUADOR	BO EL CENTRO	Maestro/a	21,407.85	2,589.40	18,818.45
Talanga	ESCUELA DE ADULTOS REPUBLICA DEL ECUADOR	BO EL CENTRO	Maestro/a	15,393.84	1,888.09	13,505.75
Talanga	ESCUELA DE ADULTOS REPUBLICA DEL ECUADOR	BO EL CENTRO	Maestro/a	.00	.00	.00
Talanga	GLORIA FIGUEROA DE LOPEZ	CANDELARIA	Maestro/a	11,663.88	10,311.62	1,352.26
Talanga	ESCUELA "PROFA. JULIA MARQUEZ"	Talanga	Maestro/a	27,880.46	24,262.80	3,617.66

**Reporte de planillas Docentes, Mes de Mayo Departamento de Francisco Morazan**

<u>Municipio</u>	<u>Centro Educativo</u>	<u>Dirección del Centro</u>	<u>Cargo</u>	<u>Sueldo Bruto</u>	<u>Deducciones</u>	<u>Sueldo Neto</u>
Talanga	ESCUELA "PROFA. JULIA MARQUEZ"	Talanga	Maestro/a	24,292.01	21,972.93	2,319.08
Talanga	ESCUELA "PROFA. JULIA MARQUEZ"	Talanga	Maestro/a	4,859.95	650.83	4,209.12
Talanga	Instituto "MANUEL ZELAYA ROSALES"	Talanga	ASISTENTE DE ORIENTACION	.00	.00	.00
Talanga	ESCUELA "PROFA. JULIA MARQUEZ"	Talanga	Maestro/a	.00	.00	.00
Talanga	ESCUELA "PROFA. JULIA MARQUEZ"	Talanga	Director/a Pre-escolar / Primaria / Basico	25,266.96	17,932.47	7,334.49
Talanga	ESCUELA "PROFA. JULIA MARQUEZ"	Talanga	Director/a Pre-escolar / Primaria / Basico	.00	.00	.00
Talanga	Escuela "CENTRO AMERICA"	Aldea La Horqueta	Maestro/a	18,132.01	9,453.31	8,678.70
Talanga	Escuela "CENTRO AMERICA"	Aldea La Horqueta	Maestro/a	.00	.00	.00
Talanga	ERNESTO AMADO PINOT ROMERO	LOS IZOTES 2	Maestro/a	18,627.91	11,426.31	7,201.60
Talanga	ERNESTO AMADO PINOT ROMERO	LOS IZOTES 2	Maestro/a	.00	.00	.00
Talanga	Instituto "MANUEL ZELAYA ROSALES"	Talanga	Maestro/a	.00	.00	.00
Talanga	El Espino / Esc Rural Nahun Valladares Valladares	El Espino	Maestro/a	17,819.39	13,026.24	4,793.15
Talanga	El Espino / Esc Rural Nahun Valladares Valladares	El Espino	Maestro/a	.00	.00	.00
Talanga	EDIL ALBERTO CRUZ	COLONIA SAN DIEGO FRENTE A CENTRO COMUNAL	Director/a Pre-escolar / Primaria / Basico	21,861.97	3,162.80	18,699.17
Talanga	Instituto "MANUEL ZELAYA ROSALES"	Talanga	Medio. Profesor/a Ciclo Comun	11,972.98	2,170.54	9,802.44
Talanga	EDIL ALBERTO CRUZ	COLONIA SAN DIEGO FRENTE A CENTRO COMUNAL	Director/a Pre-escolar / Primaria / Basico	.00	.00	.00
Talanga	DAGOBERTO MONCADA	CARRETERA HACIA OLANCHO	Maestro/a	21,861.97	19,623.09	2,238.88
Talanga	DAGOBERTO MONCADA	CARRETERA HACIA OLANCHO	Maestro/a	.00	.00	.00
Talanga	Instituto "MANUEL ZELAYA ROSALES"	Talanga	Medio. Profesor/a Ciclo Comun	15,393.84	5,951.46	9,442.38
Talanga	COL. CARIAS Y RODRIGUEZ / J.N. ROLANDO LOPEZ		Maestro/a	25,266.96	17,932.47	7,334.49
Talanga	COL. CARIAS Y RODRIGUEZ / J.N. ROLANDO LOPEZ		Maestro/a	18,627.91	16,675.49	1,952.42
Talanga	COL. CARIAS Y RODRIGUEZ / J.N. ROLANDO LOPEZ		Maestro/a	17,010.88	5,430.50	11,580.38
Talanga	COL. CARIAS Y RODRIGUEZ / J.N. ROLANDO LOPEZ		Maestro/a	.00	.00	.00
Talanga	CEPENF EL ROSARIO	EL ROSARIO	Maestro/a	20,244.94	17,254.00	2,990.94

**Reporte de planillas Docentes, Mes de Mayo Departamento de Francisco Morazan**

<u>Municipio</u>	<u>Centro Educativo</u>	<u>Dirección del Centro</u>	<u>Cargo</u>	<u>Sueldo Bruto</u>	<u>Deducciones</u>	<u>Sueldo Neto</u>
Talanga	CEPENF EL ROSARIO	EL ROSARIO	Maestro/a	.00	.00	.00
Talanga	CARLOS FLORES FACUSSE	300 MTS AL ESTE CARRETERA DE JALACA	Maestro/a	18,627.91	5,161.42	13,466.49
Talanga	CARLOS FLORES FACUSSE	300 MTS AL ESTE CARRETERA DE JALACA	Maestro/a	.00	.00	.00
Talanga	CARLOS DAGOBERTO RAPALO	COL 10DE SEP.	Maestro/a	18,379.96	17,842.96	537.00
Talanga	CARLOS DAGOBERTO RAPALO	COL 10DE SEP.	Maestro/a	22,086.90	17,033.99	5,052.91
Talanga	CARLOS DAGOBERTO RAPALO	COL 10DE SEP.	Maestro/a	11,663.88	7,187.49	4,476.39
Talanga	Instituto "MANUEL ZELAYA ROSALES"	Talanga	Medio. Profesor/a Ciclo Comun	34,569.24	23,961.41	10,607.83
Talanga	CARLOS DAGOBERTO RAPALO	COL 10DE SEP.	Maestro/a	.00	.00	.00
Talanga	C.E.B. "República de Ecuador"	Bº El Centro	Medio. Profesor/a Ciclo Comun	31,413.23	6,300.90	25,112.33
Talanga	C.E.B. "República de Ecuador"	Bº El Centro	Medio. Profesor/a Ciclo Comun	.00	.00	.00
Talanga	Instituto "MANUEL ZELAYA ROSALES"	Talanga	Secretario	39,515.10	13,739.78	25,775.32
Talanga	C.E.B. "República de Ecuador"	Bº El Centro	Maestro/a	35,001.69	30,804.26	4,197.43
Talanga	C.E.B. "República de Ecuador"	Bº El Centro	Maestro/a	37,111.06	22,980.71	14,130.35
Talanga	C.E.B. "República de Ecuador"	Bº El Centro	Maestro/a	35,810.19	20,722.99	15,087.20
Talanga	C.E.B. "República de Ecuador"	Bº El Centro	Maestro/a	38,183.18	20,401.00	17,782.18
Talanga	C.E.B. "República de Ecuador"	Bº El Centro	Maestro/a	31,035.62	18,314.23	12,721.39
Talanga	C.E.B. "República de Ecuador"	Bº El Centro	Maestro/a	25,531.43	10,472.91	15,058.52
Talanga	C.E.B. "República de Ecuador"	Bº El Centro	Maestro/a	17,010.88	5,495.55	11,515.33
Talanga	INSTITUTO IBRAHIM GAMERO IDIAQUEZ	LA ERMITA, TALANGA	Director/a de Media	32,362.09	5,684.30	26,677.79
Talanga	C.E.B. "República de Ecuador"	Bº El Centro	Maestro/a	12,828.20	1,637.97	11,190.23
Talanga	C.E.B. "República de Ecuador"	Bº El Centro	Maestro/a	11,663.88	1,540.37	10,123.51
Talanga	C.E.B. "República de Ecuador"	Bº El Centro	Maestro/a	.00	.00	.00
Talanga	INSTITUTO IBRAHIM GAMERO IDIAQUEZ	LA ERMITA, TALANGA	Maestro/a	15,393.84	1,493.54	13,900.30
Talanga	BRASSAVOLA DIGBYANA POLIVA	TALANGA	Subdirector/a de Media	38,183.18	20,401.00	17,782.18

**Reporte de planillas Docentes, Mes de Mayo Departamento de Francisco Morazan**

<u>Municipio</u>	<u>Centro Educativo</u>	<u>Dirección del Centro</u>	<u>Cargo</u>	<u>Sueldo Bruto</u>	<u>Deducciones</u>	<u>Sueldo Neto</u>
Talanga	BRASSAVOLA DIGBYANA POLIVA	TALANGA	Subdirector/a de Media	.00	.00	.00
Talanga	BRASSAVOLA DIGBYANA POLIVA	TALANGA	Secretario	34,569.24	23,961.41	10,607.83
Talanga	INSTITUTO IBRAHIM GAMERO IDIAQUEZ	LA ERMITA, TALANGA	Maestro/a	14,064.30	6,922.14	7,142.16
Talanga	BRASSAVOLA DIGBYANA POLIVA	TALANGA	Secretario	.00	.00	.00
Talanga	BRASSAVOLA DIGBYANA POLIVA	TALANGA	Medio. Profesor/a Ciclo Comun	39,159.02	21,014.43	18,144.59
Talanga	BRASSAVOLA DIGBYANA POLIVA	TALANGA	Medio. Profesor/a Ciclo Comun	35,078.21	15,892.11	19,186.10
Talanga	BRASSAVOLA DIGBYANA POLIVA	TALANGA	Medio. Profesor/a Ciclo Comun	27,961.48	15,786.89	12,174.59
Talanga	BRASSAVOLA DIGBYANA POLIVA	TALANGA	Medio. Profesor/a Ciclo Comun	24,887.29	15,231.09	9,656.20
Talanga	BRASSAVOLA DIGBYANA POLIVA	TALANGA	Medio. Profesor/a Ciclo Comun	25,295.47	13,018.78	12,276.69
Talanga	BRASSAVOLA DIGBYANA POLIVA	TALANGA	Medio. Profesor/a Ciclo Comun	21,648.74	12,825.89	8,822.85
Talanga	INSTITUTO IBRAHIM GAMERO IDIAQUEZ	LA ERMITA, TALANGA	Maestro/a	29,929.13	25,788.94	4,140.19
Talanga	BRASSAVOLA DIGBYANA POLIVA	TALANGA	Medio. Profesor/a Ciclo Comun	17,010.88	12,584.07	4,426.81
Talanga	BRASSAVOLA DIGBYANA POLIVA	TALANGA	Medio. Profesor/a Ciclo Comun	22,999.26	11,690.20	11,309.06
Talanga	BRASSAVOLA DIGBYANA POLIVA	TALANGA	Medio. Profesor/a Ciclo Comun	18,845.60	10,718.38	8,127.22
Talanga	INSTITUTO IBRAHIM GAMERO IDIAQUEZ	LA ERMITA, TALANGA	Medio. Profesor/a Ciclo Comun	10,262.55	1,428.27	8,834.28
Talanga	BRASSAVOLA DIGBYANA POLIVA	TALANGA	Medio. Profesor/a Ciclo Comun	20,733.63	10,648.57	10,085.06
Talanga	BRASSAVOLA DIGBYANA POLIVA	TALANGA	Medio. Profesor/a Ciclo Comun	27,312.86	9,812.06	17,500.80
Talanga	BRASSAVOLA DIGBYANA POLIVA	TALANGA	Medio. Profesor/a Ciclo Comun	19,169.91	9,152.22	10,017.69
Talanga	INSTITUTO IBRAHIM GAMERO IDIAQUEZ	LA ERMITA, TALANGA	Medio. Profesor/a Ciclo Comun	23,483.48	3,575.53	19,907.95
Talanga	BRASSAVOLA DIGBYANA POLIVA	TALANGA	Medio. Profesor/a Ciclo Comun	15,774.74	8,390.50	7,384.24
Talanga	BRASSAVOLA DIGBYANA POLIVA	TALANGA	Medio. Profesor/a Ciclo Comun	13,636.70	7,788.73	5,847.97
Talanga	BRASSAVOLA DIGBYANA POLIVA	TALANGA	Medio. Profesor/a Ciclo Comun	21,111.24	4,927.74	16,183.50
Talanga	BRASSAVOLA DIGBYANA POLIVA	TALANGA	Medio. Profesor/a Ciclo Comun	9,360.64	4,820.17	4,540.47
Talanga	BRASSAVOLA DIGBYANA POLIVA	TALANGA	Medio. Profesor/a Ciclo Comun	21,435.55	4,793.28	16,642.27

**Reporte de planillas Docentes, Mes de Mayo Departamento de Francisco Morazan**

<u>Municipio</u>	<u>Centro Educativo</u>	<u>Dirección del Centro</u>	<u>Cargo</u>	<u>Sueldo Bruto</u>	<u>Deducciones</u>	<u>Sueldo Neto</u>
Talanga	BRASSAVOLA DIGBYANA POLIVA	TALANGA	Medio. Profesor/a Ciclo Comun	16,957.56	4,493.98	12,463.58
Talanga	BRASSAVOLA DIGBYANA POLIVA	TALANGA	Medio. Profesor/a Ciclo Comun	26,664.24	3,612.50	23,051.74
Talanga	INSTITUTO IBRAHIM GAMERO IDIAQUEZ	LA ERMITA, TALANGA	Medio. Profesor/a Ciclo Comun	24,940.60	19,261.33	5,679.27
Talanga	BRASSAVOLA DIGBYANA POLIVA	TALANGA	Medio. Profesor/a Ciclo Comun	16,155.66	2,353.48	13,802.18
Talanga	BRASSAVOLA DIGBYANA POLIVA	TALANGA	Medio. Profesor/a Ciclo Comun	17,010.89	1,922.89	15,088.00
Talanga	BRASSAVOLA DIGBYANA POLIVA	TALANGA	Medio. Profesor/a Ciclo Comun	8,423.91	935.94	7,487.97
Talanga	INSTITUTO IBRAHIM GAMERO IDIAQUEZ	LA ERMITA, TALANGA	Secretario	35,217.84	28,640.40	6,577.44
Talanga	BRASSAVOLA DIGBYANA POLIVA	TALANGA	Medio. Profesor/a Ciclo Comun	.00	.00	.00
Talanga	BRASSAVOLA DIGBYANA POLIVA	TALANGA	Maestro/a	29,956.11	26,573.35	3,382.76
Talanga	BRASSAVOLA DIGBYANA POLIVA	TALANGA	Maestro/a	37,111.06	25,729.26	11,381.80
Talanga	J.N DAVID COREA SANCHEZ	COL. GIRON	Maestro/a	33,030.26	13,287.72	19,742.54
Talanga	BRASSAVOLA DIGBYANA POLIVA	TALANGA	Maestro/a	35,849.65	25,313.54	10,536.11
Talanga	BRASSAVOLA DIGBYANA POLIVA	TALANGA	Maestro/a	23,861.09	23,128.76	732.33
Talanga	BRASSAVOLA DIGBYANA POLIVA	TALANGA	Maestro/a	22,999.26	22,133.76	865.50
Talanga	BRASSAVOLA DIGBYANA POLIVA	TALANGA	Maestro/a	31,519.84	21,842.88	9,676.96
Talanga	BRASSAVOLA DIGBYANA POLIVA	TALANGA	Maestro/a	36,566.14	21,517.78	15,048.36
Talanga	BRASSAVOLA DIGBYANA POLIVA	TALANGA	Maestro/a	29,796.19	21,412.00	8,384.19
Talanga	BRASSAVOLA DIGBYANA POLIVA	TALANGA	Maestro/a	29,414.10	21,099.44	8,314.66
Talanga	J.N. RUDY EDGARDO BANEGAS	OCOTAL DE JALACA	Maestro/a	19,436.42	1,816.94	17,619.48
Talanga	BRASSAVOLA DIGBYANA POLIVA	TALANGA	Maestro/a	39,159.02	21,014.43	18,144.59
Talanga	BRASSAVOLA DIGBYANA POLIVA	TALANGA	Maestro/a	26,073.45	19,603.07	6,470.38
Talanga	BRASSAVOLA DIGBYANA POLIVA	TALANGA	Maestro/a	26,722.04	19,125.87	7,596.17
Talanga	JARDIN ROLANDO LOPEZ	COL. CARIAS Y RODRIGUEZ	Maestro/a	.00	.00	.00
Talanga	BRASSAVOLA DIGBYANA POLIVA	TALANGA	Maestro/a	31,035.62	18,314.23	12,721.39



**Reporte de planillas Docentes, Mes de Mayo Departamento de Francisco Morazan**

<u>Municipio</u>	<u>Centro Educativo</u>	<u>Dirección del Centro</u>	<u>Cargo</u>	<u>Sueldo Bruto</u>	<u>Deducciones</u>	<u>Sueldo Neto</u>
Talanga	BRASSAVOLA DIGBYANA POLIVA	TALANGA	Maestro/a	23,807.80	17,994.50	5,813.30
Talanga	BRASSAVOLA DIGBYANA POLIVA	TALANGA	Maestro/a	21,542.16	17,020.85	4,521.31
Talanga	JESUS SOTO	LA CUESTA FRENTE A PULPERIA SILVIA	Maestro/a	13,528.86	2,088.57	11,440.29
Talanga	BRASSAVOLA DIGBYANA POLIVA	TALANGA	Maestro/a	35,078.21	15,892.11	19,186.10
Talanga	BRASSAVOLA DIGBYANA POLIVA	TALANGA	Maestro/a	27,961.48	15,786.89	12,174.59
Talanga	BRASSAVOLA DIGBYANA POLIVA	TALANGA	Maestro/a	32,221.75	15,245.55	16,976.20
Talanga	BRASSAVOLA DIGBYANA POLIVA	TALANGA	Maestro/a	17,010.88	13,573.11	3,437.77
Talanga	BRASSAVOLA DIGBYANA POLIVA	TALANGA	Maestro/a	25,295.47	13,018.78	12,276.69
Talanga	BRASSAVOLA DIGBYANA POLIVA	TALANGA	Maestro/a	21,648.74	12,825.89	8,822.85
Talanga	BRASSAVOLA DIGBYANA POLIVA	TALANGA	Maestro/a	19,925.12	12,716.21	7,208.91
Talanga	JOHN F. KENNEDY	2DO. DESVIO DE MOTZ MANO IZQUIERDA CARRETERA OLANCHO	Maestro/a	20,115.48	2,473.08	17,642.40
Talanga	BRASSAVOLA DIGBYANA POLIVA	TALANGA	Maestro/a	17,010.88	12,584.07	4,426.81
Talanga	BRASSAVOLA DIGBYANA POLIVA	TALANGA	Maestro/a	24,054.04	11,891.03	12,163.01
Talanga	BRASSAVOLA DIGBYANA POLIVA	TALANGA	Maestro/a	14,966.23	11,838.60	3,127.63
Talanga	JOSE ARTURO DUARTE	BO CARIAS Y RODRIGUEZ	Maestro/a	15,393.84	1,843.22	13,550.62
Talanga	BRASSAVOLA DIGBYANA POLIVA	TALANGA	Maestro/a	15,347.14	11,083.87	4,263.27
Talanga	BRASSAVOLA DIGBYANA POLIVA	TALANGA	Maestro/a	25,264.89	11,011.92	14,252.97
Talanga	BRASSAVOLA DIGBYANA POLIVA	TALANGA	Maestro/a	23,807.80	10,957.19	12,850.61
Talanga	JOSE ARTURO DUARTE	BO CARIAS Y RODRIGUEZ	Maestro/a	17,819.39	7,033.47	10,785.92
Talanga	BRASSAVOLA DIGBYANA POLIVA	TALANGA	Maestro/a	18,845.60	10,718.38	8,127.22
Talanga	BRASSAVOLA DIGBYANA POLIVA	TALANGA	Maestro/a	19,169.91	9,152.22	10,017.69
Talanga	BRASSAVOLA DIGBYANA POLIVA	TALANGA	Maestro/a	33,030.25	9,105.29	23,924.96
Talanga	BRASSAVOLA DIGBYANA POLIVA	TALANGA	Maestro/a	22,190.76	9,037.82	13,152.94
Talanga	BRASSAVOLA DIGBYANA POLIVA	TALANGA	Maestro/a	15,393.84	8,936.65	6,457.19

**Reporte de planillas Docentes, Mes de Mayo Departamento de Francisco Morazan**

<u>Municipio</u>	<u>Centro Educativo</u>	<u>Dirección del Centro</u>	<u>Cargo</u>	<u>Sueldo Bruto</u>	<u>Deducciones</u>	<u>Sueldo Neto</u>
Talanga	BRASSAVOLA DIGBYANA POLIVA	TALANGA	Maestro/a	15,774.74	8,390.50	7,384.24
Talanga	BRASSAVOLA DIGBYANA POLIVA	TALANGA	Maestro/a	19,978.42	6,979.62	12,998.80
Talanga	JOSE ARTURO DUARTE	BO CARIAS Y RODRIGUEZ	Maestro/a	17,819.39	14,878.64	2,940.75
Talanga	BRASSAVOLA DIGBYANA POLIVA	TALANGA	Maestro/a	22,834.88	6,374.64	16,460.24
Talanga	BRASSAVOLA DIGBYANA POLIVA	TALANGA	Maestro/a	31,413.23	6,300.90	25,112.33
Talanga	BRASSAVOLA DIGBYANA POLIVA	TALANGA	Maestro/a	10,367.89	5,365.56	5,002.33
Talanga	JOSE ARTURO DUARTE	BO CARIAS Y RODRIGUEZ	Maestro/a	22,216.36	17,834.99	4,381.37
Talanga	BRASSAVOLA DIGBYANA POLIVA	TALANGA	Maestro/a	21,111.24	4,927.74	16,183.50
Talanga	BRASSAVOLA DIGBYANA POLIVA	TALANGA	Maestro/a	21,435.55	4,793.28	16,642.27
Talanga	BRASSAVOLA DIGBYANA POLIVA	TALANGA	Maestro/a	16,904.27	4,714.05	12,190.22
Talanga	JOSE ARTURO DUARTE	BO CARIAS Y RODRIGUEZ	Maestro/a	38,106.41	26,470.85	11,635.56
Talanga	BRASSAVOLA DIGBYANA POLIVA	TALANGA	Maestro/a	16,202.35	4,671.12	11,531.23
Talanga	BRASSAVOLA DIGBYANA POLIVA	TALANGA	Maestro/a	16,957.56	4,493.98	12,463.58
Talanga	BRASSAVOLA DIGBYANA POLIVA	TALANGA	Maestro/a	26,664.24	3,612.50	23,051.74
Talanga	BRASSAVOLA DIGBYANA POLIVA	TALANGA	Maestro/a	16,155.66	2,353.48	13,802.18
Talanga	BRASSAVOLA DIGBYANA POLIVA	TALANGA	Maestro/a	15,393.84	2,237.77	13,156.07
Talanga	BRASSAVOLA DIGBYANA POLIVA	TALANGA	Maestro/a	17,010.89	1,922.89	15,088.00
Talanga	BRASSAVOLA DIGBYANA POLIVA	TALANGA	Maestro/a	16,149.06	1,903.63	14,245.43
Talanga	JOSE CECILIO DEL VALLE	LA MONTADITA	Maestro/a	15,393.84	1,843.22	13,550.62
Talanga	BRASSAVOLA DIGBYANA POLIVA	TALANGA	Maestro/a	11,663.88	1,744.82	9,919.06
Talanga	BRASSAVOLA DIGBYANA POLIVA	TALANGA	Maestro/a	16,202.35	1,558.21	14,644.14
Talanga	BRASSAVOLA DIGBYANA POLIVA	TALANGA	Maestro/a	8,124.53	1,306.54	6,817.99
Talanga	JOSE TRINIDAD CABAÑAS	MAJADA VERDE	Maestro/a	11,663.88	4,364.14	7,299.74
Talanga	BRASSAVOLA DIGBYANA POLIVA	TALANGA	Maestro/a	11,663.88	1,195.14	10,468.74

**Reporte de planillas Docentes, Mes de Mayo Departamento de Francisco Morazan**

<u>Municipio</u>	<u>Centro Educativo</u>	<u>Dirección del Centro</u>	<u>Cargo</u>	<u>Sueldo Bruto</u>	<u>Deducciones</u>	<u>Sueldo Neto</u>
Talanga	BRASSAVOLA DIGBYANA POLIVA	TALANGA	Maestro/a	8,552.13	896.88	7,655.25
Talanga	BRASSAVOLA DIGBYANA POLIVA	TALANGA	Maestro/a	7,775.92	884.10	6,891.82
Talanga	JOSE TRINIDAD CABAÑAS	RIO DULCE	Maestro/a	24,058.31	13,966.19	10,092.12
Talanga	BRASSAVOLA DIGBYANA POLIVA	TALANGA	Maestro/a	.00	.00	.00
Talanga	BRASSAVOLA DIGBYANA POLIVA	TALANGA	JEFE DE ORIENTACION	19,198.45	11,552.46	7,645.99
Talanga	BRASSAVOLA DIGBYANA POLIVA	TALANGA	JEFE DE ORIENTACION	.00	.00	.00
Talanga	BRASSAVOLA DIGBYANA POLIVA	TALANGA	Director/a de Media	39,159.02	21,014.43	18,144.59
Talanga	BRASSAVOLA DIGBYANA POLIVA	TALANGA	Director/a de Media	.00	.00	.00
Talanga	BRASSAVOLA DIGBYANA POLIVA	TALANGA	CONSEJERO DE ESTUDIANTES	35,379.77	29,960.28	5,419.49
Talanga	BRASSAVOLA DIGBYANA POLIVA	TALANGA	CONSEJERO DE ESTUDIANTES	38,106.41	26,470.85	11,635.56
Talanga	JUAN ALBERTO MELGAR CASTRO	BO EL CENTRO	Maestro/a	.00	.00	.00
Talanga	BRASSAVOLA DIGBYANA POLIVA	TALANGA	CONSEJERO DE ESTUDIANTES	.00	.00	.00
Talanga	BRASSAVOLA DIGBYANA POLIVA	TALANGA	ASISTENTE DE TALLER DE HOGAR	37,752.02	20,821.18	16,930.84
Talanga	BRASSAVOLA DIGBYANA POLIVA	TALANGA	ASISTENTE DE TALLER DE HOGAR	38,106.40	13,240.67	24,865.73
Talanga	JUAN ALBERTO MELGAR CASTRO	BO EL CENTRO	Maestro/a	13,280.92	11,827.95	1,452.97
Talanga	BRASSAVOLA DIGBYANA POLIVA	TALANGA	ASISTENTE DE TALLER DE HOGAR	.00	.00	.00
Talanga	BRASSAVOLA DIGBYANA POLIVA	TALANGA	ASISTENTE DE TALLER	25,295.47	13,018.78	12,276.69
Talanga	BRASSAVOLA DIGBYANA POLIVA	TALANGA	ASISTENTE DE TALLER	.00	.00	.00
Talanga	JUAN ALBERTO MELGAR CASTRO	BO EL CENTRO	Maestro/a	17,819.39	16,534.35	1,285.04
Talanga	BRASSAVOLA DIGBYANA POLIVA	TALANGA	ASISTENTE DE LABORATORIO	37,752.03	14,465.89	23,286.14
Talanga	BRASSAVOLA DIGBYANA POLIVA	TALANGA	ASISTENTE DE LABORATORIO	.00	.00	.00
Talanga	BERTHA A DE SILVA	TALANGA	Maestro/a	21,053.46	19,605.29	1,448.17
Talanga	BERTHA A DE SILVA	TALANGA	Maestro/a	18,498.44	15,811.07	2,687.37
Talanga	BERTHA A DE SILVA	TALANGA	Maestro/a	18,379.96	15,696.30	2,683.66

**Reporte de planillas Docentes, Mes de Mayo Departamento de Francisco Morazan**

<u>Municipio</u>	<u>Centro Educativo</u>	<u>Dirección del Centro</u>	<u>Cargo</u>	<u>Sueldo Bruto</u>	<u>Deducciones</u>	<u>Sueldo Neto</u>
Talanga	BERTHA A DE SILVA	TALANGA	Maestro/a	17,010.88	9,746.84	7,264.04
Talanga	BERTHA A DE SILVA	TALANGA	Maestro/a	.00	.00	.00
Talanga	JUAN ALBERTO MELGAR CASTRO	BO EL CENTRO	Maestro/a	36,834.88	24,348.71	12,486.17
Talanga	AUGUSTO C. COELLO	EL BAMBU	Maestro/a	15,393.84	1,838.77	13,555.07
Talanga	AUGUSTO C. COELLO	EL BAMBU	Maestro/a	.00	.00	.00
Talanga	AUGUSTO C COELLO	CORRALITOS	Medio. Profesor/a Ciclo Comun	29,147.59	20,897.14	8,250.45
Talanga	JUAN LINDO	LA ERMITA	Maestro/a	17,819.39	2,137.56	15,681.83
Talanga	AUGUSTO C COELLO	CORRALITOS	Medio. Profesor/a Ciclo Comun	13,636.71	5,880.97	7,755.74
Talanga	AUGUSTO C COELLO	CORRALITOS	Medio. Profesor/a Ciclo Comun	13,636.71	4,870.62	8,766.09
Talanga	AUGUSTO C COELLO	CORRALITOS	Medio. Profesor/a Ciclo Comun	.00	.00	.00
Talanga	JUAN LINDO	LA ERMITA	Maestro/a	11,663.88	4,293.82	7,370.06
Talanga	AUGUSTO C COELLO	CORRALITOS	Maestro/a	21,732.48	18,742.87	2,989.61
Talanga	AUGUSTO C COELLO	CORRALITOS	Maestro/a	14,337.37	11,926.05	2,411.32
Talanga	AUGUSTO C COELLO	CORRALITOS	Maestro/a	15,393.84	2,237.77	13,156.07
Talanga	AUGUSTO C COELLO	CORRALITOS	Maestro/a	15,393.84	1,888.09	13,505.75
Talanga	AUGUSTO C COELLO	CORRALITOS	Maestro/a	.00	.00	.00
Talanga	ALTAGRACIA SANCHEZ	LA LOMITA	Maestro/a	17,010.88	14,271.72	2,739.16
Talanga	ALTAGRACIA SANCHEZ	LA LOMITA	Maestro/a	17,010.88	13,476.59	3,534.29
Talanga	JUAN LINDO	LA ERMITA	Maestro/a	18,132.01	16,601.73	1,530.28
Talanga	ALTAGRACIA SANCHEZ	LA LOMITA	Maestro/a	17,010.88	2,023.56	14,987.32
Talanga	ALTAGRACIA SANCHEZ	LA LOMITA	Maestro/a	11,663.88	1,939.37	9,724.51
Talanga	ALTAGRACIA SANCHEZ	LA LOMITA	Maestro/a	.00	.00	.00
Talanga	JUAN LINDO	LA ERMITA	Maestro/a	36,896.94	35,863.41	1,033.53
Talanga	ALDEA BUENA VISTA / ESCUELA RURAL "JESUS SOTO		Maestro/a	20,244.94	12,731.09	7,513.85




**Reporte de planillas Docentes, Mes de Mayo Departamento de Francisco Morazan**

<u>Municipio</u>	<u>Centro Educativo</u>	<u>Dirección del Centro</u>	<u>Cargo</u>	<u>Sueldo Bruto</u>	<u>Deducciones</u>	<u>Sueldo Neto</u>
Talanga	ALDEA BUENA VISTA / ESCUELA RURAL "JESUS SOTO		Maestro/a	.00	.00	.00
Talanga	ALDEA AGUA BLANCA / J DE N BERTHA DE SILVA		Maestro/a	21,861.97	21,240.03	621.94
Talanga	LA LABRANZA, TALANGA / J DE N MARY FLAKE DE FLOR		Maestro/a	21,053.46	12,766.00	8,287.46
Talanga	ALDEA AGUA BLANCA / J DE N BERTHA DE SILVA		Maestro/a	.00	.00	.00
Talanga	AGUSTIN CORDOVA RODRIGUEZ	JALACA, TALANGA	Subdirector/a de Media	25,397.85	17,719.44	7,678.41
Talanga	AGUSTIN CORDOVA RODRIGUEZ	JALACA, TALANGA	Subdirector/a de Media	.00	.00	.00
Talanga	AGUSTIN CORDOVA RODRIGUEZ	JALACA, TALANGA	Secretario	36,834.88	24,348.71	12,486.17
Talanga	AGUSTIN CORDOVA RODRIGUEZ	JALACA, TALANGA	Secretario	.00	.00	.00
Talanga	AGUSTIN CORDOVA RODRIGUEZ	JALACA, TALANGA	Maestro/a	27,880.46	18,813.53	9,066.93
Talanga	AGUSTIN CORDOVA RODRIGUEZ	JALACA, TALANGA	Maestro/a	29,989.84	17,555.99	12,433.85
Talanga	LUIS LANDA	LOS CHARCOS	Maestro/a	21,732.51	20,594.24	1,138.27
Talanga	AGUSTIN CORDOVA RODRIGUEZ	JALACA, TALANGA	Maestro/a	13,255.80	2,113.18	11,142.62
Talanga	AGUSTIN CORDOVA RODRIGUEZ	JALACA, TALANGA	Maestro/a	16,202.35	1,558.22	14,644.13
Talanga	AGUSTIN CORDOVA RODRIGUEZ	JALACA, TALANGA	Maestro/a	11,545.38	1,136.34	10,409.04
Talanga	MANUEL ZELAYA ROSALES	TALANGA	Maestro/a	15,393.84	6,745.98	8,647.86
Talanga	AGUSTIN CORDOVA RODRIGUEZ	JALACA, TALANGA	Maestro/a	.00	.00	.00
Talanga	AGUSTIN CORDOVA RODRIGUEZ	JALACA, TALANGA	Director/a de Media	29,989.84	17,555.99	12,433.85
Talanga	AGUSTIN CORDOVA RODRIGUEZ	JALACA, TALANGA	Director/a de Media	.00	.00	.00
Talanga	MARTHA ALICIA BARAHONA	CALLE PAVIMENTADA ANTES DEL PUENTE MANO IZQ.	Maestro/a	21,861.97	17,609.54	4,252.43
Talanga	AGUSTIN CORDOVA RODRIGUEZ	JALACA, TALANGA	CONSEJERO DE ESTUDIANTES	36,134.99	11,511.94	24,623.05
Talanga	AGUSTIN CORDOVA RODRIGUEZ	JALACA, TALANGA	CONSEJERO DE ESTUDIANTES	.00	.00	.00
Talanga	AGUSTIN CORDOVA RODRIGUEZ	JALACA, TALANGA	ASISTENTE DE TALLER INDUSTRIAL	37,752.02	11,511.47	26,240.55
Talanga	AGUSTIN CORDOVA RODRIGUEZ	JALACA, TALANGA	ASISTENTE DE TALLER INDUSTRIAL	.00	.00	.00
Talanga	AGUSTIN CORDOVA RODRIGUEZ	JALACA, TALANGA	ASISTENTE DE TALLER DE HOGAR	20,115.60	14,565.39	5,550.21

### Reporte de planillas Docentes, Mes de Mayo Departamento de Francisco Morazan

<u>Municipio</u>	<u>Centro Educativo</u>	<u>Dirección del Centro</u>	<u>Cargo</u>	<u>Sueldo Bruto</u>	<u>Deducciones</u>	<u>Sueldo Neto</u>
Talanga	AGUSTIN CORDOVA RODRIGUEZ	JALACA, TALANGA	ASISTENTE DE TALLER DE HOGAR	.00	.00	.00
Talanga	AGUSTIN CORDOVA RODRIGUEZ	JALACA, TALANGA	ASISTENTE DE ORIENTACION	21,732.63	6,370.42	15,362.21
Talanga	NELSON SOSA MELGAR	LA CHORRERA	Maestro/a	18,627.91	16,671.90	1,956.01
Talanga	AGUSTIN CORDOVA RODRIGUEZ	JALACA, TALANGA	ASISTENTE DE ORIENTACION	.00	.00	.00
Talanga	18 DE FEBRERO	LOS POZOS	Maestro/a	17,819.39	16,492.93	1,326.46
Talanga	18 DE FEBRERO	LOS POZOS	Maestro/a	.00	.00	.00
Talanga	REPUBLICA DE HONDURAS	PALMIRA	Maestro/a	20,244.94	9,202.77	11,042.17
Talanga	(ISEMED) TECNICO "BRASSAVOLA DIGBYANA"	Talanga	Medio. Profesor/a Ciclo Comun	39,159.02	21,014.43	18,144.59
Talanga	(ISEMED) TECNICO "BRASSAVOLA DIGBYANA"	Talanga	Medio. Profesor/a Ciclo Comun	26,722.04	19,125.87	7,596.17
Talanga	(ISEMED) TECNICO "BRASSAVOLA DIGBYANA"	Talanga	Medio. Profesor/a Ciclo Comun	22,999.26	11,690.20	11,309.06
Talanga	REPUBLICA DE HONDURAS	RINCON GRANDE	Maestro/a	.00	.00	.00
Talanga	(ISEMED) TECNICO "BRASSAVOLA DIGBYANA"	Talanga	Medio. Profesor/a Ciclo Comun	24,074.31	10,792.94	13,281.37
Talanga	(ISEMED) TECNICO "BRASSAVOLA DIGBYANA"	Talanga	Medio. Profesor/a Ciclo Comun	21,435.55	4,793.28	16,642.27
Talanga	(ISEMED) TECNICO "BRASSAVOLA DIGBYANA"	Talanga	Medio. Profesor/a Ciclo Comun	23,731.76	2,798.55	20,933.21
Talanga	(ISEMED) TECNICO "BRASSAVOLA DIGBYANA"	Talanga	Medio. Profesor/a Ciclo Comun	18,037.07	2,155.67	15,881.40
Talanga	(ISEMED) TECNICO "BRASSAVOLA DIGBYANA"	Talanga	Medio. Profesor/a Ciclo Comun	16,149.06	1,903.63	14,245.43
Talanga	(ISEMED) TECNICO "BRASSAVOLA DIGBYANA"	Talanga	Medio. Profesor/a Ciclo Comun	10,690.17	1,462.47	9,227.70
Talanga	(ISEMED) TECNICO "BRASSAVOLA DIGBYANA"	Talanga	Medio. Profesor/a Ciclo Comun	6,841.72	1,208.35	5,633.37
Talanga	(ISEMED) TECNICO "BRASSAVOLA DIGBYANA"	Talanga	Medio. Profesor/a Ciclo Comun	.00	.00	.00
Tatumbla	VICTOR MANUEL GALVEZ	EL ZAPOTE	Maestro/a	13,528.86	1,689.57	11,839.29
Tatumbla	VICTOR MANUEL GALVEZ	EL ZAPOTE	Maestro/a	.00	.00	.00
Tatumbla	TATUMBLA	TATUMBLA	Subdirector/a de Media	37,374.66	3,576.43	33,798.23
Tatumbla	TATUMBLA	TATUMBLA	Subdirector/a de Media	.00	.00	.00
Tatumbla	TATUMBLA	TATUMBLA	Secretario	22,432.52	18,555.83	3,876.69



**Reporte de planillas Docentes, Mes de Mayo Departamento de Francisco Morazan**

<u>Municipio</u>	<u>Centro Educativo</u>	<u>Dirección del Centro</u>	<u>Cargo</u>	<u>Sueldo Bruto</u>	<u>Deducciones</u>	<u>Sueldo Neto</u>
Tatumbula	TATUMBLA	TATUMBLA	Secretario	.00	.00	.00
Tatumbula	TATUMBLA	TATUMBLA	Medio. Profesor/a Ciclo Comun	29,829.92	26,949.57	2,880.35
Tatumbula	TATUMBLA	TATUMBLA	Medio. Profesor/a Ciclo Comun	27,206.26	3,510.58	23,695.68
Tatumbula	TATUMBLA	TATUMBLA	Medio. Profesor/a Ciclo Comun	19,296.33	2,550.97	16,745.36
Tatumbula	TATUMBLA	TATUMBLA	Medio. Profesor/a Ciclo Comun	13,636.71	1,698.20	11,938.51
Tatumbula	TATUMBLA	TATUMBLA	Medio. Profesor/a Ciclo Comun	6,414.10	1,169.70	5,244.40
Tatumbula	TATUMBLA	TATUMBLA	Medio. Profesor/a Ciclo Comun	.00	.00	.00
Tatumbula	TATUMBLA	TATUMBLA	Maestro/a	34,517.96	29,436.32	5,081.64
Tatumbula	TATUMBLA	TATUMBLA	Maestro/a	30,227.10	22,500.58	7,726.52
Tatumbula	TATUMBLA	TATUMBLA	Maestro/a	27,903.67	22,457.87	5,445.80
Tatumbula	TATUMBLA	TATUMBLA	Maestro/a	29,471.89	20,786.81	8,685.08
Tatumbula	TATUMBLA	TATUMBLA	Maestro/a	26,210.61	17,389.31	8,821.30
Tatumbula	TATUMBLA	TATUMBLA	Maestro/a	25,318.21	17,096.64	8,221.57
Tatumbula	TATUMBLA	TATUMBLA	Maestro/a	21,679.33	13,808.45	7,870.88
Tatumbula	TATUMBLA	TATUMBLA	Maestro/a	15,393.84	10,989.12	4,404.72
Tatumbula	TATUMBLA	TATUMBLA	Maestro/a	11,663.88	7,946.15	3,717.73
Tatumbula	TATUMBLA	TATUMBLA	Maestro/a	21,435.56	7,112.92	14,322.64
Tatumbula	TATUMBLA	TATUMBLA	Maestro/a	27,206.26	3,510.58	23,695.68
Tatumbula	TATUMBLA	TATUMBLA	Maestro/a	15,393.83	1,838.77	13,555.06
Tatumbula	TATUMBLA	TATUMBLA	Maestro/a	15,393.83	1,444.22	13,949.61
Tatumbula	TATUMBLA	TATUMBLA	Maestro/a	.00	.00	.00
Tatumbula	TATUMBLA	TATUMBLA	JEFE DE ORIENTACION	.00	.00	.00
Tatumbula	TATUMBLA	TATUMBLA	Director/a de Media	36,733.45	31,259.01	5,474.44
Tatumbula	TATUMBLA	TATUMBLA	Director/a de Media	.00	.00	.00

**Reporte de planillas Docentes, Mes de Mayo Departamento de Francisco Morazan**

<u>Municipio</u>	<u>Centro Educativo</u>	<u>Dirección del Centro</u>	<u>Cargo</u>	<u>Sueldo Bruto</u>	<u>Deducciones</u>	<u>Sueldo Neto</u>
Tatumbula	TATUMBLA	TATUMBLA	CONSEJERO DE ESTUDIANTES	29,284.76	17,481.89	11,802.87
Tatumbula	TATUMBLA	TATUMBLA	CONSEJERO DE ESTUDIANTES	17,690.05	2,022.46	15,667.59
Tatumbula	TATUMBLA	TATUMBLA	CONSEJERO DE ESTUDIANTES	.00	.00	.00
Tatumbula	TATUMBLA	TATUMBLA	ASISTENTE DE TALLER INDUSTRIAL	34,517.96	28,602.30	5,915.66
Tatumbula	TATUMBLA	TATUMBLA	ASISTENTE DE TALLER DE HOGAR	36,134.99	18,043.67	18,091.32
Tatumbula	TATUMBLA	TATUMBLA	ASISTENTE DE TALLER DE HOGAR	.00	.00	.00
Tatumbula	TATUMBLA	TATUMBLA	ASISTENTE DE ORIENTACION	21,679.33	13,808.45	7,870.88
Tatumbula	TATUMBLA	TATUMBLA	ASISTENTE DE LABORATORIO	26,210.61	17,389.31	8,821.30
Tatumbula	TATUMBLA	TATUMBLA	ASISTENTE DE LABORATORIO	.00	.00	.00
Tatumbula	SEBASTIAN GARCIA	CUESTA GRANDE	Maestro/a	15,954.41	7,227.80	8,726.61
Tatumbula	SEBASTIAN GARCIA	CUESTA GRANDE	Maestro/a	17,010.88	4,525.86	12,485.02
Tatumbula	SEBASTIAN GARCIA	CUESTA GRANDE	Maestro/a	.00	.00	.00
Tatumbula	REPUBLICA DE GUATEMALA	TATUMBLA	Maestro/a	19,436.42	13,420.46	6,015.96
Tatumbula	REPUBLICA DE GUATEMALA	TATUMBLA	Maestro/a	17,819.39	12,707.48	5,111.91
Tatumbula	REPUBLICA DE GUATEMALA	TATUMBLA	Maestro/a	17,010.88	11,594.13	5,416.75
Tatumbula	REPUBLICA DE GUATEMALA	TATUMBLA	Maestro/a	12,472.39	10,865.50	1,606.89
Tatumbula	REPUBLICA DE GUATEMALA	TATUMBLA	Maestro/a	19,165.46	9,409.14	9,756.32
Tatumbula	REPUBLICA DE GUATEMALA	TATUMBLA	Maestro/a	17,819.39	7,691.49	10,127.90
Tatumbula	REPUBLICA DE GUATEMALA	TATUMBLA	Maestro/a	11,663.88	1,540.37	10,123.51
Tatumbula	REPUBLICA DE GUATEMALA	TATUMBLA	Maestro/a	11,663.88	1,145.82	10,518.06
Tatumbula	REPUBLICA DE GUATEMALA	TATUMBLA	Maestro/a	.00	.00	.00
Tatumbula	MARCO AURELIO SOTO	EL RODEO	Maestro/a	16,202.35	6,096.43	10,105.92
Tatumbula	TATUMBLA	TATUMBLA	ASISTENTE DE ORIENTACION	.00	.00	.00
Tatumbula	MARCO AURELIO SOTO	EL RODEO	Maestro/a	.00	.00	.00



**Reporte de planillas Docentes, Mes de Mayo Departamento de Francisco Morazan**

<u>Municipio</u>	<u>Centro Educativo</u>	<u>Dirección del Centro</u>	<u>Cargo</u>	<u>Sueldo Bruto</u>	<u>Deducciones</u>	<u>Sueldo Neto</u>
Tatumbula	LEMPIRA	MACUELIZO	Maestro/a	21,861.97	15,124.77	6,737.20
Tatumbula	LEMPIRA	MACUELIZO	Maestro/a	15,954.41	11,730.82	4,223.59
Tatumbula	TATUMBLA	TATUMBLA	ASISTENTE DE TALLER INDUSTRIAL	.00	.00	.00
Tatumbula	LEMPIRA	MACUELIZO	Maestro/a	14,768.49	11,490.49	3,278.00
Tatumbula	LEMPIRA	MACUELIZO	Maestro/a	19,996.99	4,520.50	15,476.49
Tatumbula	LEMPIRA	MACUELIZO	Maestro/a	11,663.88	1,540.37	10,123.51
Tatumbula	LEMPIRA	MACUELIZO	Maestro/a	.00	.00	.00
Tatumbula	JOSE TRINIDAD REYES	LINACA	Maestro/a	28,234.84	21,033.82	7,201.02
Tatumbula	JOSE TRINIDAD REYES	LINACA	Maestro/a	20,244.94	18,956.53	1,288.41
Tatumbula	JOSE TRINIDAD REYES	LINACA	Maestro/a	19,996.99	15,899.60	4,097.39
Tatumbula	TATUMBLA	TATUMBLA	JEFE DE ORIENTACION	36,026.36	31,412.87	4,613.49
Tatumbula	JOSE TRINIDAD REYES	LINACA	Maestro/a	18,627.91	14,694.57	3,933.34
Tatumbula	JOSE TRINIDAD REYES	LINACA	Maestro/a	17,478.42	12,471.75	5,006.67
Tatumbula	JOSE TRINIDAD REYES	LINACA	Maestro/a	15,706.46	1,968.55	13,737.91
Tatumbula	TATUMBLA	TATUMBLA	Maestro/a	10,262.56	2,028.26	8,234.30
Tatumbula	JOSE TRINIDAD REYES	LINACA	Maestro/a	.00	.00	.00
Tatumbula	JOSE TRINIDAD CABAÑAS	LA LIMA	Maestro/a	11,663.88	5,593.14	6,070.74
Tatumbula	JOSE TRINIDAD CABAÑAS	LA LIMA	Maestro/a	12,472.39	1,259.82	11,212.57
Tatumbula	TATUMBLA	TATUMBLA	Maestro/a	17,010.88	10,808.58	6,202.30
Tatumbula	JOSE TRINIDAD CABAÑAS	LA LIMA	Maestro/a	.00	.00	.00
Tatumbula	JOSE CECILIO DEL VALLE	EL SUYATILLO	Maestro/a	19,436.42	2,992.78	16,443.64
Tatumbula	JOSE CECILIO DEL VALLE	EL SUYATILLO	Maestro/a	.00	.00	.00
Tatumbula	J.N. EL MACUELIZO	MACUELIZO, TATUMBLA	Maestro/a	15,393.84	4,425.92	10,967.92
Tatumbula	J.N. EL MACUELIZO	MACUELIZO, TATUMBLA	Maestro/a	15,393.84	1,838.77	13,555.07

**Reporte de planillas Docentes, Mes de Mayo Departamento de Francisco Morazan**

<u>Municipio</u>	<u>Centro Educativo</u>	<u>Dirección del Centro</u>	<u>Cargo</u>	<u>Sueldo Bruto</u>	<u>Deducciones</u>	<u>Sueldo Neto</u>
Tatumbla	J.N. EL MACUELIZO	MACUELIZO, TATUMBLA	Maestro/a	.00	.00	.00
Tatumbla	FRANCISCO MORAZAN	LA UNION	Maestro/a	15,954.41	12,704.04	3,250.37
Tatumbla	TATUMBLA	TATUMBLA	Maestro/a	29,829.92	26,949.57	2,880.35
Tatumbla	FRANCISCO MORAZAN	LA UNION	Maestro/a	.00	.00	.00
Tatumbla	FRANCISCO MORAZAN	EL PLAN	Maestro/a	20,244.94	7,369.55	12,875.39
Tatumbla	FRANCISCO MORAZAN	EL PLAN	Maestro/a	.00	.00	.00
Tatumbla	TATUMBLA	TATUMBLA	Medio. Profesor/a Ciclo Comun	15,393.83	1,444.22	13,949.61
Tatumbla	DIONISIO DE HERRERA	COFRADIA	Maestro/a	12,472.39	9,060.87	3,411.52
Tatumbla	DIONISIO DE HERRERA	COFRADIA	Maestro/a	12,472.39	4,460.48	8,011.91
Tatumbla	DIONISIO DE HERRERA	COFRADIA	Maestro/a	23,703.92	2,395.38	21,308.54
Tatumbla	TATUMBLA	TATUMBLA	Medio. Profesor/a Ciclo Comun	24,505.22	17,608.86	6,896.36
Tatumbla	DIONISIO DE HERRERA	COFRADIA	Maestro/a	.00	.00	.00
Tatumbla	COFRADIA	CALLE PPAL AL LADO DE PULPERIA CAROLINA	Maestro/a	21,861.97	12,729.25	9,132.72
Tatumbla	COFRADIA	CALLE PPAL AL LADO DE PULPERIA CAROLINA	Maestro/a	.00	.00	.00
Tatumbla	CARLOS FLORES FACUSSE	TATUMBLA	Maestro/a	19,996.99	3,154.19	16,842.80
Tatumbla	CARLOS FLORES FACUSSE	TATUMBLA	Maestro/a	.00	.00	.00
Tatumbla	CARIDAD DE ARDON	LINACA	Maestro/a	20,244.94	17,863.71	2,381.23
Tatumbla	CARIDAD DE ARDON	LINACA	Maestro/a	24,505.22	17,608.86	6,896.36
Tatumbla	CARIDAD DE ARDON	LINACA	Maestro/a	.00	.00	.00
Valle de Angeles	VICENTE CHAVEZ	LIQUIDAMBAR	Maestro/a	.00	.00	.00
Valle de Angeles	VALLE DE ANGELES / J.N. LAS CAÑADAS		Maestro/a	19,436.42	15,690.37	3,746.05
Valle de Angeles	VALLE DE ANGELES / J.N. LAS CAÑADAS		Maestro/a	.00	.00	.00
Valle de Angeles	REPUBLICA DE HONDURAS	BUENA VISTA	Maestro/a	.00	.00	.00
Valle de Angeles	POLICARPO BONILLA	VALLE DE ANGELES, BO. AGUA DULCE	Maestro/a	35,001.69	30,146.86	4,854.83

**Reporte de planillas Docentes, Mes de Mayo Departamento de Francisco Morazan**

<u>Municipio</u>	<u>Centro Educativo</u>	<u>Dirección del Centro</u>	<u>Cargo</u>	<u>Sueldo Bruto</u>	<u>Deducciones</u>	<u>Sueldo Neto</u>
Valle de Angeles	POLICARPO BONILLA	VALLE DE ANGELES, BO. AGUA DULCE	Maestro/a	22,086.90	21,651.43	435.47
Valle de Angeles	POLICARPO BONILLA	VALLE DE ANGELES, BO. AGUA DULCE	Maestro/a	25,100.52	19,311.28	5,789.24
Valle de Angeles	POLICARPO BONILLA	VALLE DE ANGELES, BO. AGUA DULCE	Maestro/a	18,627.91	15,912.11	2,715.80
Valle de Angeles	POLICARPO BONILLA	VALLE DE ANGELES, BO. AGUA DULCE	Maestro/a	15,145.90	12,948.19	2,197.71
Valle de Angeles	POLICARPO BONILLA	VALLE DE ANGELES, BO. AGUA DULCE	Maestro/a	27,526.07	12,203.97	15,322.10
Valle de Angeles	POLICARPO BONILLA	VALLE DE ANGELES, BO. AGUA DULCE	Maestro/a	16,762.93	11,457.84	5,305.09
Valle de Angeles	POLICARPO BONILLA	VALLE DE ANGELES, BO. AGUA DULCE	Maestro/a	13,280.92	10,787.61	2,493.31
Valle de Angeles	POLICARPO BONILLA	VALLE DE ANGELES, BO. AGUA DULCE	Maestro/a	17,010.88	9,836.81	7,174.07
Valle de Angeles	POLICARPO BONILLA	VALLE DE ANGELES, BO. AGUA DULCE	Maestro/a	18,627.91	7,694.40	10,933.51
Valle de Angeles	POLICARPO BONILLA	VALLE DE ANGELES, BO. AGUA DULCE	Maestro/a	17,010.88	6,898.37	10,112.51
Valle de Angeles	POLICARPO BONILLA	VALLE DE ANGELES, BO. AGUA DULCE	Maestro/a	15,393.84	5,026.61	10,367.23
Valle de Angeles	POLICARPO BONILLA	VALLE DE ANGELES, BO. AGUA DULCE	Maestro/a	16,202.35	4,176.62	12,025.73
Valle de Angeles	POLICARPO BONILLA	VALLE DE ANGELES, BO. AGUA DULCE	Maestro/a	17,819.39	3,437.56	14,381.83
Valle de Angeles	POLICARPO BONILLA	VALLE DE ANGELES, BO. AGUA DULCE	Maestro/a	17,819.39	2,445.74	15,373.65
Valle de Angeles	POLICARPO BONILLA	VALLE DE ANGELES, BO. AGUA DULCE	Maestro/a	14,089.43	1,789.84	12,299.59
Valle de Angeles	POLICARPO BONILLA	VALLE DE ANGELES, BO. AGUA DULCE	Maestro/a	11,663.88	1,589.69	10,074.19
Valle de Angeles	POLICARPO BONILLA	VALLE DE ANGELES, BO. AGUA DULCE	Maestro/a	11,663.88	1,540.37	10,123.51
Valle de Angeles	POLICARPO BONILLA	VALLE DE ANGELES, BO. AGUA DULCE	Maestro/a	.00	.00	.00
Valle de Angeles	MIRAVALLE	MIRAVALLE	Maestro/a	.00	.00	.00
Valle de Angeles	MARCO AURELIO SOTO	EL SAUCE	Maestro/a	18,627.91	10,637.66	7,990.25
Valle de Angeles	MARCO AURELIO SOTO	EL SAUCE	Maestro/a	18,627.91	9,488.36	9,139.55
Valle de Angeles	MANUEL BONILLA	CERRO GRANDE, DESVIO LAS CAÑADAS, ANTES DEL PARQUE OBRERO	Maestro/a	23,265.79	19,935.41	3,330.38
Valle de Angeles	MANUEL BONILLA	CERRO GRANDE, DESVIO LAS CAÑADAS, ANTES DEL PARQUE OBRERO	Maestro/a	24,429.06	10,224.20	14,204.86



### Reporte de planillas Docentes, Mes de Mayo Departamento de Francisco Morazan

<u>Municipio</u>	<u>Centro Educativo</u>	<u>Dirección del Centro</u>	<u>Cargo</u>	<u>Sueldo Bruto</u>	<u>Deducciones</u>	<u>Sueldo Neto</u>
Valle de Angeles	MANUEL BONILLA	CERRO GRANDE, DESVIO LAS CAÑADAS, ANTES DEL PARQUE OBRERO	Maestro/a	20,244.94	5,756.47	14,488.47
Valle de Angeles	MANUEL BONILLA	CERRO GRANDE, DESVIO LAS CAÑADAS, ANTES DEL PARQUE OBRERO	Maestro/a	15,145.90	3,367.25	11,778.65
Valle de Angeles	MANUEL BONILLA	CERRO GRANDE, DESVIO LAS CAÑADAS, ANTES DEL PARQUE OBRERO	Maestro/a	19,436.42	2,616.94	16,819.48
Valle de Angeles	MANUEL BONILLA	CERRO GRANDE, DESVIO LAS CAÑADAS, ANTES DEL PARQUE OBRERO	Maestro/a	17,010.88	1,822.90	15,187.98
Valle de Angeles	MANUEL BONILLA	CERRO GRANDE, DESVIO LAS CAÑADAS, ANTES DEL PARQUE OBRERO	Maestro/a	.00	.00	.00
Valle de Angeles	LOS ANGELES	EL CANTON, FTE. CALLE PRINCIPAL	Maestro/a	31,413.23	27,356.86	4,056.37
Valle de Angeles	LOS ANGELES	EL CANTON, FTE. CALLE PRINCIPAL	Maestro/a	26,180.04	22,285.86	3,894.18
Valle de Angeles	LOS ANGELES	EL CANTON, FTE. CALLE PRINCIPAL	Maestro/a	21,861.96	16,867.80	4,994.16
Valle de Angeles	LOS ANGELES	EL CANTON, FTE. CALLE PRINCIPAL	Maestro/a	19,436.42	6,458.62	12,977.80
Valle de Angeles	LOS ANGELES	EL CANTON, FTE. CALLE PRINCIPAL	Maestro/a	.00	.00	.00
Valle de Angeles	LEMPIRA	CHIQUISTEPE	Maestro/a	18,627.91	15,672.58	2,955.33
Valle de Angeles	LEMPIRA	CHIQUISTEPE	Maestro/a	11,663.88	5,228.14	6,435.74
Valle de Angeles	LEMPIRA	CHIQUISTEPE	Maestro/a	.00	.00	.00
Valle de Angeles	JUAN RAMON MOLINA	EL GUANACASTE	Maestro/a	11,663.88	5,575.44	6,088.44
Valle de Angeles	JUAN RAMON MOLINA	EL GUANACASTE	Maestro/a	.00	.00	.00
Valle de Angeles	Jardín de Niños "JOSE MARÍA RAMÍREZ"	Aldea Sabanetas	Maestro/a	19,436.42	13,314.09	6,122.33
Valle de Angeles	Jardín de Niños "JOSE MARÍA RAMÍREZ"	Aldea Sabanetas	Maestro/a	.00	.00	.00
Valle de Angeles	J.N. LAS CAÑADAS	VALLE DE ANGELES	Maestro/a	17,819.39	12,266.97	5,552.42
Valle de Angeles	J.N. LAS CAÑADAS	VALLE DE ANGELES	Maestro/a	.00	.00	.00
Valle de Angeles	J.N. LA ESCONDIDA	LA ESCONDIDA	Maestro/a	20,244.94	2,478.62	17,766.32
Valle de Angeles	J.N. LA ESCONDIDA	LA ESCONDIDA	Maestro/a	.00	.00	.00
Valle de Angeles	J.N. "HECTOR V. MEDINA"	VALLE DE ANGELES	Maestro/a	.00	.00	.00

**Reporte de planillas Docentes, Mes de Mayo Departamento de Francisco Morazan**

<u>Municipio</u>	<u>Centro Educativo</u>	<u>Dirección del Centro</u>	<u>Cargo</u>	<u>Sueldo Bruto</u>	<u>Deducciones</u>	<u>Sueldo Neto</u>
Valle de Angeles	ISRAEL MUÑOZ FRANCO	ALDEA LAS CAÑADAS	Maestro/a	29,368.03	25,754.09	3,613.94
Valle de Angeles	ISRAEL MUÑOZ FRANCO	ALDEA LAS CAÑADAS	Maestro/a	31,142.22	19,265.48	11,876.74
Valle de Angeles	ISRAEL MUÑOZ FRANCO	ALDEA LAS CAÑADAS	Maestro/a	14,089.43	9,932.56	4,156.87
Valle de Angeles	ISRAEL MUÑOZ FRANCO	ALDEA LAS CAÑADAS	Maestro/a	15,706.46	7,622.92	8,083.54
Valle de Angeles	ISRAEL MUÑOZ FRANCO	ALDEA LAS CAÑADAS	Maestro/a	14,089.43	1,839.16	12,250.27
Valle de Angeles	Instituto "MANUEL BONILLA"	Cerro Grande	Medio. Profesor/a Ciclo Comun	23,265.79	19,935.41	3,330.38
Valle de Angeles	Instituto "MANUEL BONILLA"	Cerro Grande	Medio. Profesor/a Ciclo Comun	23,212.49	13,365.02	9,847.47
Valle de Angeles	Instituto "MANUEL BONILLA"	Cerro Grande	Medio. Profesor/a Ciclo Comun	24,429.06	10,224.20	14,204.86
Valle de Angeles	Instituto "MANUEL BONILLA"	Cerro Grande	Medio. Profesor/a Ciclo Comun	17,819.39	9,101.63	8,717.76
Valle de Angeles	Instituto "MANUEL BONILLA"	Cerro Grande	Medio. Profesor/a Ciclo Comun	12,828.20	5,114.65	7,713.55
Valle de Angeles	Instituto "MANUEL BONILLA"	Cerro Grande	Medio. Profesor/a Ciclo Comun	5,986.50	3,864.53	2,121.97
Valle de Angeles	Instituto "MANUEL BONILLA"	Cerro Grande	Medio. Profesor/a Ciclo Comun	6,414.10	3,782.94	2,631.16
Valle de Angeles	Instituto "MANUEL BONILLA"	Cerro Grande	Medio. Profesor/a Ciclo Comun	.00	.00	.00
Valle de Angeles	Instituto "MANUEL BONILLA"	Cerro Grande	Maestro/a	12,828.20	5,114.65	7,713.55
Valle de Angeles	Instituto "MANUEL BONILLA"	Cerro Grande	Maestro/a	5,986.50	3,864.53	2,121.97
Valle de Angeles	Instituto "MANUEL BONILLA"	Cerro Grande	Maestro/a	15,393.84	1,838.77	13,555.07
Valle de Angeles	Instituto "MANUEL BONILLA"	Cerro Grande	Maestro/a	14,966.24	1,410.00	13,556.24
Valle de Angeles	Instituto "MANUEL BONILLA"	Cerro Grande	Maestro/a	12,400.58	1,204.77	11,195.81
Valle de Angeles	Instituto "MANUEL BONILLA"	Cerro Grande	Maestro/a	.00	.00	.00
Valle de Angeles	HECTOR V. MEDINA	VALLE DE ANGELES	Subdirector/a de Media	32,549.15	15,259.98	17,289.17
Valle de Angeles	HECTOR V. MEDINA	VALLE DE ANGELES	Subdirector/a de Media	.00	.00	.00
Valle de Angeles	HECTOR V. MEDINA	VALLE DE ANGELES	Secretario	30,846.49	14,837.87	16,008.62
Valle de Angeles	HECTOR V. MEDINA	VALLE DE ANGELES	Secretario	.00	.00	.00
Valle de Angeles	HECTOR V. MEDINA	VALLE DE ANGELES	Medio. Profesor/a Ciclo Comun	33,029.85	31,297.50	1,732.35

**Reporte de planillas Docentes, Mes de Mayo Departamento de Francisco Morazan**

<u>Municipio</u>	<u>Centro Educativo</u>	<u>Dirección del Centro</u>	<u>Cargo</u>	<u>Sueldo Bruto</u>	<u>Deducciones</u>	<u>Sueldo Neto</u>
Valle de Angeles	HECTOR V. MEDINA	VALLE DE ANGELES	Medio. Profesor/a Ciclo Comun	31,413.23	27,356.86	4,056.37
Valle de Angeles	HECTOR V. MEDINA	VALLE DE ANGELES	Medio. Profesor/a Ciclo Comun	19,383.13	16,760.01	2,623.12
Valle de Angeles	HECTOR V. MEDINA	VALLE DE ANGELES	Medio. Profesor/a Ciclo Comun	32,194.77	16,280.83	15,913.94
Valle de Angeles	HECTOR V. MEDINA	VALLE DE ANGELES	Medio. Profesor/a Ciclo Comun	24,616.31	15,507.72	9,108.59
Valle de Angeles	HECTOR V. MEDINA	VALLE DE ANGELES	Medio. Profesor/a Ciclo Comun	24,509.69	12,186.77	12,322.92
Valle de Angeles	HECTOR V. MEDINA	VALLE DE ANGELES	Medio. Profesor/a Ciclo Comun	18,090.38	11,823.26	6,267.12
Valle de Angeles	HECTOR V. MEDINA	VALLE DE ANGELES	Medio. Profesor/a Ciclo Comun	11,498.68	11,133.25	365.43
Valle de Angeles	HECTOR V. MEDINA	VALLE DE ANGELES	Medio. Profesor/a Ciclo Comun	12,759.86	2,204.96	10,554.90
Valle de Angeles	HECTOR V. MEDINA	VALLE DE ANGELES	Medio. Profesor/a Ciclo Comun	15,393.84	1,838.77	13,555.07
Valle de Angeles	HECTOR V. MEDINA	VALLE DE ANGELES	Medio. Profesor/a Ciclo Comun	19,169.91	1,795.63	17,374.28
Valle de Angeles	HECTOR V. MEDINA	VALLE DE ANGELES	Medio. Profesor/a Ciclo Comun	.00	.00	.00
Valle de Angeles	HECTOR V. MEDINA	VALLE DE ANGELES	Maestro/a	32,381.65	31,839.49	542.16
Valle de Angeles	HECTOR V. MEDINA	VALLE DE ANGELES	Maestro/a	33,029.85	31,297.50	1,732.35
Valle de Angeles	HECTOR V. MEDINA	VALLE DE ANGELES	Maestro/a	35,001.69	30,146.86	4,854.83
Valle de Angeles	HECTOR V. MEDINA	VALLE DE ANGELES	Maestro/a	31,413.23	29,284.88	2,128.35
Valle de Angeles	HECTOR V. MEDINA	VALLE DE ANGELES	Maestro/a	31,413.23	29,251.29	2,161.94
Valle de Angeles	HECTOR V. MEDINA	VALLE DE ANGELES	Maestro/a	46,915.74	28,701.84	18,213.90
Valle de Angeles	HECTOR V. MEDINA	VALLE DE ANGELES	Maestro/a	31,413.23	27,356.86	4,056.37
Valle de Angeles	HECTOR V. MEDINA	VALLE DE ANGELES	Maestro/a	33,838.78	22,769.15	11,069.63
Valle de Angeles	HECTOR V. MEDINA	VALLE DE ANGELES	Maestro/a	28,529.55	21,831.24	6,698.31
Valle de Angeles	HECTOR V. MEDINA	VALLE DE ANGELES	Maestro/a	35,326.47	20,044.65	15,281.82
Valle de Angeles	HECTOR V. MEDINA	VALLE DE ANGELES	Medio. Profesor/a Ciclo Comun	19,925.12	2,250.58	17,674.54
Valle de Angeles	HECTOR V. MEDINA	VALLE DE ANGELES	Maestro/a	33,600.81	18,809.12	14,791.69
Valle de Angeles	HECTOR V. MEDINA	VALLE DE ANGELES	Maestro/a	21,919.77	17,776.15	4,143.62

**Reporte de planillas Docentes, Mes de Mayo Departamento de Francisco Morazan**

<u>Municipio</u>	<u>Centro Educativo</u>	<u>Dirección del Centro</u>	<u>Cargo</u>	<u>Sueldo Bruto</u>	<u>Deducciones</u>	<u>Sueldo Neto</u>
Valle de Angeles	HECTOR V. MEDINA	VALLE DE ANGELES	Maestro/a	19,383.13	16,760.01	2,623.12
Valle de Angeles	HECTOR V. MEDINA	VALLE DE ANGELES	Medio. Profesor/a Ciclo Comun	30,846.49	14,837.87	16,008.62
Valle de Angeles	HECTOR V. MEDINA	VALLE DE ANGELES	Maestro/a	32,194.77	16,280.83	15,913.94
Valle de Angeles	HECTOR V. MEDINA	VALLE DE ANGELES	Maestro/a	28,529.55	16,114.19	12,415.36
Valle de Angeles	HECTOR V. MEDINA	VALLE DE ANGELES	Maestro/a	22,999.26	15,711.64	7,287.62
Valle de Angeles	HECTOR V. MEDINA	VALLE DE ANGELES	Medio. Profesor/a Ciclo Comun	21,919.77	17,776.15	4,143.62
Valle de Angeles	HECTOR V. MEDINA	VALLE DE ANGELES	Maestro/a	23,891.67	15,375.58	8,516.09
Valle de Angeles	HECTOR V. MEDINA	VALLE DE ANGELES	Maestro/a	32,549.15	15,259.98	17,289.17
Valle de Angeles	HECTOR V. MEDINA	VALLE DE ANGELES	Maestro/a	30,846.49	14,837.87	16,008.62
Valle de Angeles	HECTOR V. MEDINA	VALLE DE ANGELES	Maestro/a	33,030.26	13,538.80	19,491.46
Valle de Angeles	HECTOR V. MEDINA	VALLE DE ANGELES	Maestro/a	29,849.51	13,385.76	16,463.75
Valle de Angeles	HECTOR V. MEDINA	VALLE DE ANGELES	Maestro/a	26,910.51	12,279.21	14,631.30
Valle de Angeles	HECTOR V. MEDINA	VALLE DE ANGELES	Maestro/a	24,509.69	12,186.77	12,322.92
Valle de Angeles	Instituto "MANUEL BONILLA"	Cerro Grande	Maestro/a	5,986.50	1,086.18	4,900.32
Valle de Angeles	HECTOR V. MEDINA	VALLE DE ANGELES	Maestro/a	18,090.38	11,823.26	6,267.12
Valle de Angeles	HECTOR V. MEDINA	VALLE DE ANGELES	Maestro/a	11,498.68	11,133.25	365.43
Valle de Angeles	HECTOR V. MEDINA	VALLE DE ANGELES	Maestro/a	15,393.84	11,109.70	4,284.14
Valle de Angeles	Instituto "MANUEL BONILLA"	Cerro Grande	Maestro/a	15,393.84	1,838.78	13,555.06
Valle de Angeles	HECTOR V. MEDINA	VALLE DE ANGELES	Maestro/a	23,052.58	11,087.74	11,964.84
Valle de Angeles	HECTOR V. MEDINA	VALLE DE ANGELES	Maestro/a	28,285.75	10,209.23	18,076.52
Valle de Angeles	HECTOR V. MEDINA	VALLE DE ANGELES	Maestro/a	22,190.76	10,067.89	12,122.87
Valle de Angeles	Instituto "MANUEL BONILLA"	Cerro Grande	Medio. Profesor/a Ciclo Comun	15,393.84	1,838.77	13,555.07
Valle de Angeles	HECTOR V. MEDINA	VALLE DE ANGELES	Maestro/a	22,912.49	9,203.50	13,708.99
Valle de Angeles	HECTOR V. MEDINA	VALLE DE ANGELES	Maestro/a	23,807.80	9,167.60	14,640.20

**Reporte de planillas Docentes, Mes de Mayo Departamento de Francisco Morazan**

<u>Municipio</u>	<u>Centro Educativo</u>	<u>Dirección del Centro</u>	<u>Cargo</u>	<u>Sueldo Bruto</u>	<u>Deducciones</u>	<u>Sueldo Neto</u>
Valle de Angeles	HECTOR V. MEDINA	VALLE DE ANGELES	Maestro/a	22,190.76	9,127.59	13,063.17
Valle de Angeles	HECTOR V. MEDINA	VALLE DE ANGELES	Maestro/a	31,413.24	8,001.80	23,411.44
Valle de Angeles	HECTOR V. MEDINA	VALLE DE ANGELES	Maestro/a	14,538.63	7,880.76	6,657.87
Valle de Angeles	HECTOR V. MEDINA	VALLE DE ANGELES	Maestro/a	11,339.88	6,825.79	4,514.09
Valle de Angeles	HECTOR V. MEDINA	VALLE DE ANGELES	Maestro/a	28,535.96	6,643.08	21,892.88
Valle de Angeles	ISRAEL MUÑOZ FRANCO	ALDEA LAS CAÑADAS	Maestro/a	.00	.00	.00
Valle de Angeles	HECTOR V. MEDINA	VALLE DE ANGELES	Maestro/a	18,143.70	5,766.01	12,377.69
Valle de Angeles	HECTOR V. MEDINA	VALLE DE ANGELES	Maestro/a	30,280.42	3,937.95	26,342.47
Valle de Angeles	HECTOR V. MEDINA	VALLE DE ANGELES	Maestro/a	3,420.84	2,956.21	464.63
Valle de Angeles	ISRAEL MUÑOZ FRANCO	ALDEA LAS CAÑADAS	Maestro/a	21,053.46	15,163.82	5,889.64
Valle de Angeles	HECTOR V. MEDINA	VALLE DE ANGELES	Maestro/a	19,925.12	2,250.58	17,674.54
Valle de Angeles	HECTOR V. MEDINA	VALLE DE ANGELES	Maestro/a	22,621.66	2,248.66	20,373.00
Valle de Angeles	HECTOR V. MEDINA	VALLE DE ANGELES	Maestro/a	22,350.67	2,224.28	20,126.39
Valle de Angeles	J.N. "HECTOR V. MEDINA"	VALLE DE ANGELES	Maestro/a	15,393.84	1,838.77	13,555.07
Valle de Angeles	HECTOR V. MEDINA	VALLE DE ANGELES	Maestro/a	12,759.86	2,204.96	10,554.90
Valle de Angeles	HECTOR V. MEDINA	VALLE DE ANGELES	Maestro/a	15,393.84	2,044.22	13,349.62
Valle de Angeles	HECTOR V. MEDINA	VALLE DE ANGELES	Maestro/a	15,393.85	1,938.78	13,455.07
Valle de Angeles	HECTOR V. MEDINA	VALLE DE ANGELES	Maestro/a	14,966.24	1,853.88	13,112.36
Valle de Angeles	HECTOR V. MEDINA	VALLE DE ANGELES	Maestro/a	15,393.84	1,838.77	13,555.07
Valle de Angeles	HECTOR V. MEDINA	VALLE DE ANGELES	Maestro/a	19,169.91	1,795.63	17,374.28
Valle de Angeles	HECTOR V. MEDINA	VALLE DE ANGELES	Maestro/a	13,255.80	1,667.72	11,588.08
Valle de Angeles	JUAN RAMON MOLINA	EL GUANACASTE	Maestro/a	11,663.88	1,540.37	10,123.51
Valle de Angeles	HECTOR V. MEDINA	VALLE DE ANGELES	Maestro/a	14,966.24	1,410.00	13,556.24
Valle de Angeles	HECTOR V. MEDINA	VALLE DE ANGELES	Maestro/a	9,071.90	1,333.02	7,738.88




**Reporte de planillas Docentes, Mes de Mayo Departamento de Francisco Morazan**

<u>Municipio</u>	<u>Centro Educativo</u>	<u>Dirección del Centro</u>	<u>Cargo</u>	<u>Sueldo Bruto</u>	<u>Deducciones</u>	<u>Sueldo Neto</u>
Valle de Angeles	HECTOR V. MEDINA	VALLE DE ANGELES	Maestro/a	10,262.56	1,033.71	9,228.85
Valle de Angeles	LEMPIRA	CHIQUISTEPE	Maestro/a	17,819.39	9,994.06	7,825.33
Valle de Angeles	HECTOR V. MEDINA	VALLE DE ANGELES	Maestro/a	7,775.92	884.11	6,891.81
Valle de Angeles	HECTOR V. MEDINA	VALLE DE ANGELES	Maestro/a	.00	.00	.00
Valle de Angeles	HECTOR V. MEDINA	VALLE DE ANGELES	JEFE DE TALLER	36,026.36	30,856.74	5,169.62
Valle de Angeles	LOS ANGELES	EL CANTON, FTE. CALLE PRINCIPAL	Maestro/a	17,819.39	11,168.97	6,650.42
Valle de Angeles	HECTOR V. MEDINA	VALLE DE ANGELES	JEFE DE TALLER	32,792.29	13,423.54	19,368.75
Valle de Angeles	HECTOR V. MEDINA	VALLE DE ANGELES	JEFE DE TALLER	.00	.00	.00
Valle de Angeles	HECTOR V. MEDINA	VALLE DE ANGELES	JEFE DE ORIENTACION	26,910.51	12,279.21	14,631.30
Valle de Angeles	HECTOR V. MEDINA	VALLE DE ANGELES	JEFE DE ORIENTACION	.00	.00	.00
Valle de Angeles	HECTOR V. MEDINA	VALLE DE ANGELES	CONSEJERO DE ESTUDIANTES	28,529.55	21,831.24	6,698.31
Valle de Angeles	HECTOR V. MEDINA	VALLE DE ANGELES	CONSEJERO DE ESTUDIANTES	37,752.02	18,810.24	18,941.78
Valle de Angeles	HECTOR V. MEDINA	VALLE DE ANGELES	CONSEJERO DE ESTUDIANTES	28,529.55	16,114.19	12,415.36
Valle de Angeles	MANUEL BONILLA	CERRO GRANDE, DESVIO LAS CAÑADAS, ANTES DEL PARQUE OBRERO	Maestro/a	23,703.93	4,313.72	19,390.21
Valle de Angeles	HECTOR V. MEDINA	VALLE DE ANGELES	CONSEJERO DE ESTUDIANTES	.00	.00	.00
Valle de Angeles	HECTOR V. MEDINA	VALLE DE ANGELES	ASISTENTE DE TALLER	36,943.51	28,291.08	8,652.43
Valle de Angeles	HECTOR V. MEDINA	VALLE DE ANGELES	ASISTENTE DE TALLER	.00	.00	.00
Valle de Angeles	MARCO AURELIO SOTO	EL SAUCE	Maestro/a	.00	.00	.00
Valle de Angeles	HECTOR V. MEDINA	VALLE DE ANGELES	ASISTENTE DE ORIENTACION	17,690.05	2,071.78	15,618.27
Valle de Angeles	HECTOR V. MEDINA	VALLE DE ANGELES	ASISTENTE DE ORIENTACION	.00	.00	.00
Valle de Angeles	HECTOR V. MEDINA	VALLE DE ANGELES	ASISTENTE DE LABORATORIO	36,134.99	30,375.96	5,759.03
Valle de Angeles	MIRAVALLE	MIRAVALLE	Maestro/a	21,861.97	13,719.88	8,142.09
Valle de Angeles	HECTOR V. MEDINA	VALLE DE ANGELES	ASISTENTE DE LABORATORIO	.00	.00	.00

**Reporte de planillas Docentes, Mes de Mayo Departamento de Francisco Morazan**

<u>Municipio</u>	<u>Centro Educativo</u>	<u>Dirección del Centro</u>	<u>Cargo</u>	<u>Sueldo Bruto</u>	<u>Deducciones</u>	<u>Sueldo Neto</u>
Valle de Angeles	HECTOR MEDINA	VALLE DE ANGELES, BARRIO ABAJO FRENTE A MERCADO COMUNAL	Maestro/a	18,627.91	17,404.24	1,223.67
Valle de Angeles	HECTOR MEDINA	VALLE DE ANGELES, BARRIO ABAJO FRENTE A MERCADO COMUNAL	Maestro/a	12,472.39	2,810.50	9,661.89
Valle de Angeles	HECTOR MEDINA	VALLE DE ANGELES, BARRIO ABAJO FRENTE A MERCADO COMUNAL	Maestro/a	.00	.00	.00
Valle de Angeles	FRANCISCO MORAZAN	LA SABANETA	Maestro/a	18,627.91	12,322.28	6,305.63
Valle de Angeles	FRANCISCO MORAZAN	LA SABANETA	Maestro/a	.00	.00	.00
Valle de Angeles	FRANCISCO MORAZAN	EL GUAYABO	Maestro/a	12,472.39	2,939.47	9,532.92
Valle de Angeles	POLICARPO BONILLA	VALLE DE ANGELES, BO. AGUA DULCE	Maestro/a	19,436.42	4,390.22	15,046.20
Valle de Angeles	FRANCISCO MORAZAN	EL GUAYABO	Maestro/a	.00	.00	.00
Valle de Angeles	DR. CESAR SERVANDO HERNANDEZ	CHINACLA, CARRETERA HACIA CANTARRANAS	Maestro/a	17,819.39	4,814.23	13,005.16
Valle de Angeles	DR. CESAR SERVANDO HERNANDEZ	CHINACLA, CARRETERA HACIA CANTARRANAS	Maestro/a	.00	.00	.00
Valle de Angeles	POLICARPO BONILLA	VALLE DE ANGELES, BO. AGUA DULCE	Maestro/a	18,627.91	8,134.11	10,493.80
Valle de Angeles	CEB Manuel Bonilla	Aldea Cerro Grande	Medio. Profesor/a Ciclo Comun	33,544.56	25,619.80	7,924.76
Valle de Angeles	CEB Manuel Bonilla	Aldea Cerro Grande	Medio. Profesor/a Ciclo Comun	27,583.87	17,356.29	10,227.58
Valle de Angeles	CEB Manuel Bonilla	Aldea Cerro Grande	Medio. Profesor/a Ciclo Comun	24,616.31	15,507.72	9,108.59
Valle de Angeles	POLICARPO BONILLA	VALLE DE ANGELES, BO. AGUA DULCE	Maestro/a	14,089.43	11,622.45	2,466.98
Valle de Angeles	CEB Manuel Bonilla	Aldea Cerro Grande	Medio. Profesor/a Ciclo Comun	.00	.00	.00
Valle de Angeles	CEB Manuel Bonilla	Aldea Cerro Grande	Maestro/a	26,233.34	24,698.13	1,535.21
Valle de Angeles	CEB Manuel Bonilla	Aldea Cerro Grande	Maestro/a	29,254.20	22,127.58	7,126.62
Valle de Angeles	CEB Manuel Bonilla	Aldea Cerro Grande	Maestro/a	24,616.31	15,507.72	9,108.59
Valle de Angeles	CEB Manuel Bonilla	Aldea Cerro Grande	Maestro/a	.00	.00	.00
Valle de Angeles	CEB GREGORIO MEDINA	BARRIO EL CENTRO	Maestro/a	25,100.52	19,311.28	5,789.24
Valle de Angeles	CEB GREGORIO MEDINA	BARRIO EL CENTRO	Maestro/a	27,526.07	12,203.97	15,322.10
Valle de Angeles	REPUBLICA DE HONDURAS	BUENA VISTA	Maestro/a	17,819.39	13,823.53	3,995.86




### Reporte de planillas Docentes, Mes de Mayo Departamento de Francisco Morazan

<u>Municipio</u>	<u>Centro Educativo</u>	<u>Dirección del Centro</u>	<u>Cargo</u>	<u>Sueldo Bruto</u>	<u>Deducciones</u>	<u>Sueldo Neto</u>
Valle de Angeles	CEB GREGORIO MEDINA	BARRIO EL CENTRO	Maestro/a	.00	.00	.00
Valle de Angeles	BARVERIS PINEDA	LA ESCONDIDA, VALLE DE ANGELES	Maestro/a	33,544.56	25,619.80	7,924.76
Valle de Angeles	BARVERIS PINEDA	LA ESCONDIDA, VALLE DE ANGELES	Maestro/a	11,663.88	1,589.69	10,074.19
Valle de Angeles	VICENTE CHAVEZ	LIQUIDAMBAR	Maestro/a	15,393.84	3,181.32	12,212.52
Valle de Angeles	BARVERIS PINEDA	LA ESCONDIDA, VALLE DE ANGELES	Maestro/a	.00	.00	.00
Vallecillo	INDEPENDENCIA	BARRIO LAS BRISAS	Subdirector/a de Media	29,769.22	3,101.72	26,667.50
Vallecillo	INDEPENDENCIA	BARRIO LAS BRISAS	Subdirector/a de Media	.00	.00	.00
Vallecillo	INDEPENDENCIA	BARRIO LAS BRISAS	Secretario	26,048.68	13,971.55	12,077.13
Vallecillo	INDEPENDENCIA	BARRIO LAS BRISAS	Medio. Profesor/a Ciclo Diversificado	28,151.94	16,885.58	11,266.36
Vallecillo	INDEPENDENCIA	BARRIO LAS BRISAS	Medio. Profesor/a Ciclo Diversificado	26,048.68	13,971.55	12,077.13
Vallecillo	INDEPENDENCIA	BARRIO LAS BRISAS	Medio. Profesor/a Ciclo Diversificado	26,935.25	3,464.07	23,471.18
Vallecillo	INDEPENDENCIA	BARRIO LAS BRISAS	Medio. Profesor/a Ciclo Diversificado	24,917.87	2,455.31	22,462.56
Vallecillo	INDEPENDENCIA	BARRIO LAS BRISAS	Medio. Profesor/a Ciclo Diversificado	18,414.67	2,080.44	16,334.23
Vallecillo	INDEPENDENCIA	BARRIO LAS BRISAS	Medio. Profesor/a Ciclo Diversificado	14,491.91	1,372.07	13,119.84
Vallecillo	INDEPENDENCIA	BARRIO LAS BRISAS	Medio. Profesor/a Ciclo Comun	22,999.26	17,351.77	5,647.49
Vallecillo	INDEPENDENCIA	BARRIO LAS BRISAS	Medio. Profesor/a Ciclo Comun	.00	.00	.00
Vallecillo	INDEPENDENCIA	BARRIO LAS BRISAS	Maestro/a	22,999.26	17,351.77	5,647.49
Vallecillo	INDEPENDENCIA	BARRIO LAS BRISAS	Maestro/a	28,151.94	16,885.58	11,266.36
Vallecillo	INDEPENDENCIA	BARRIO LAS BRISAS	Maestro/a	26,048.68	13,971.55	12,077.13
Vallecillo	INDEPENDENCIA	BARRIO LAS BRISAS	Maestro/a	26,935.25	3,464.07	23,471.18
Vallecillo	INDEPENDENCIA	BARRIO LAS BRISAS	Maestro/a	27,888.58	3,117.23	24,771.35
Vallecillo	INDEPENDENCIA	BARRIO LAS BRISAS	Maestro/a	24,917.87	3,104.64	21,813.23
Vallecillo	INDEPENDENCIA	BARRIO LAS BRISAS	Maestro/a	29,769.22	3,101.72	26,667.50
Vallecillo	INDEPENDENCIA	BARRIO LAS BRISAS	Maestro/a	26,104.01	2,761.39	23,342.62

**Reporte de planillas Docentes, Mes de Mayo Departamento de Francisco Morazan**

<u>Municipio</u>	<u>Centro Educativo</u>	<u>Dirección del Centro</u>	<u>Cargo</u>	<u>Sueldo Bruto</u>	<u>Deducciones</u>	<u>Sueldo Neto</u>
Vallecillo	INDEPENDENCIA	BARRIO LAS BRISAS	Maestro/a	18,414.67	2,080.44	16,334.23
Vallecillo	INDEPENDENCIA	BARRIO LAS BRISAS	Maestro/a	8,933.03	1,971.23	6,961.80
Vallecillo	INDEPENDENCIA	BARRIO LAS BRISAS	Maestro/a	14,491.91	1,372.07	13,119.84
Vallecillo	INDEPENDENCIA	BARRIO LAS BRISAS	Maestro/a	11,545.37	1,185.65	10,359.72
Vallecillo	INDEPENDENCIA	BARRIO LAS BRISAS	Maestro/a	.00	.00	.00
Vallecillo	INDEPENDENCIA	BARRIO LAS BRISAS	Director/a de Media	27,888.58	3,117.23	24,771.35
Vallecillo	INDEPENDENCIA	BARRIO LAS BRISAS	Director/a de Media	.00	.00	.00
Vallecillo	INDEPENDENCIA	BARRIO LAS BRISAS	Medio. Profesor/a Ciclo Diversificado	.00	.00	.00
Vallecillo	INDEPENDENCIA	BARRIO LAS BRISAS	CONSEJERO DE ESTUDIANTES	24,917.87	3,104.64	21,813.23
Vallecillo	INDEPENDENCIA	BARRIO LAS BRISAS	CONSEJERO DE ESTUDIANTES	26,104.01	2,761.39	23,342.62
Vallecillo	INDEPENDENCIA	BARRIO LAS BRISAS	CONSEJERO DE ESTUDIANTES	.00	.00	.00
Vallecillo	INDEPENDENCIA	BARRIO LAS BRISAS	Medio. Profesor/a Ciclo Diversificado	26,104.01	2,761.39	23,342.62
Vallecillo	INDEPENDENCIA	BARRIO LAS BRISAS	ASISTENTE DE TALLER DE HOGAR	24,917.87	2,455.31	22,462.56
Vallecillo	INDEPENDENCIA	BARRIO LAS BRISAS	ASISTENTE DE TALLER DE HOGAR	.00	.00	.00
Vallecillo	INDEPENDENCIA	BARRIO LAS BRISAS	ASISTENTE DE ORIENTACION	28,151.94	16,885.58	11,266.36
Vallecillo	INDEPENDENCIA	BARRIO LAS BRISAS	Secretario	.00	.00	.00
Vallecillo	INDEPENDENCIA	BARRIO LAS BRISAS	ASISTENTE DE ORIENTACION	.00	.00	.00
Vallecillo	DIONISIO DE HERRERA	ALDEA SAN JOSE DE LA MORA	Maestro/a	11,663.88	4,237.82	7,426.06
Vallecillo	DIONISIO DE HERRERA	ALDEA SAN JOSE DE LA MORA	Maestro/a	13,528.86	4,095.00	9,433.86
Vallecillo	DIONISIO DE HERRERA	ALDEA SAN JOSE DE LA MORA	Maestro/a	.00	.00	.00
Villa de San Francisco	YAMAGUERA / J.N. SONRISAS INFANTILES		Maestro/a	18,627.91	8,461.37	10,166.54
Villa de San Francisco	YAMAGUERA / J.N. SONRISAS INFANTILES		Maestro/a	.00	.00	.00
Villa de San Francisco	VILLA SAN FRANCISCO / J.N. LA VILLA		Maestro/a	29,147.59	20,897.14	8,250.45
Villa de San Francisco	VILLA SAN FRANCISCO / J.N. LA VILLA		Maestro/a	.00	.00	.00



### Reporte de planillas Docentes, Mes de Mayo Departamento de Francisco Morazan

<u>Municipio</u>	<u>Centro Educativo</u>	<u>Dirección del Centro</u>	<u>Cargo</u>	<u>Sueldo Bruto</u>	<u>Deducciones</u>	<u>Sueldo Neto</u>
Villa de San Francisco	VILLA DE SAN FRANCISCO / J.N. COYOLITO		Maestro/a	12,472.39	10,046.31	2,426.08
Villa de San Francisco	VILLA DE SAN FRANCISCO / J.N. COYOLITO		Maestro/a	.00	.00	.00
Villa de San Francisco	VILLA DE SAN FRANCISCO	BARRIO NUEVO PROG	Subdirector/a de Media	27,774.58	18,791.80	8,982.78
Villa de San Francisco	VILLA DE SAN FRANCISCO	BARRIO NUEVO PROG	Subdirector/a de Media	.00	.00	.00
Villa de San Francisco	VILLA DE SAN FRANCISCO	BARRIO NUEVO PROG	Secretario	34,409.33	31,340.80	3,068.53
Villa de San Francisco	VILLA DE SAN FRANCISCO	BARRIO NUEVO PROG	Secretario	.00	.00	.00
Villa de San Francisco	VILLA DE SAN FRANCISCO	BARRIO NUEVO PROG	Medio. Profesor/a Ciclo Comun	22,999.26	11,950.55	11,048.71
Villa de San Francisco	VILLA DE SAN FRANCISCO	BARRIO NUEVO PROG	Medio. Profesor/a Ciclo Comun	23,052.59	11,336.39	11,716.20
Villa de San Francisco	VILLA DE SAN FRANCISCO	BARRIO NUEVO PROG	Medio. Profesor/a Ciclo Comun	18,574.61	5,757.07	12,817.54
Villa de San Francisco	VILLA DE SAN FRANCISCO	BARRIO NUEVO PROG	Medio. Profesor/a Ciclo Comun	9,360.64	5,145.79	4,214.85
Villa de San Francisco	VILLA DE SAN FRANCISCO	BARRIO NUEVO PROG	Medio. Profesor/a Ciclo Comun	14,403.85	3,207.56	11,196.29
Villa de San Francisco	VILLA DE SAN FRANCISCO	BARRIO NUEVO PROG	Medio. Profesor/a Ciclo Comun	15,774.74	3,121.78	12,652.96
Villa de San Francisco	VILLA DE SAN FRANCISCO	BARRIO NUEVO PROG	Medio. Profesor/a Ciclo Comun	13,255.80	1,322.50	11,933.30
Villa de San Francisco	VILLA DE SAN FRANCISCO	BARRIO NUEVO PROG	Medio. Profesor/a Ciclo Comun	12,828.20	1,238.96	11,589.24
Villa de San Francisco	VILLA DE SAN FRANCISCO	BARRIO NUEVO PROG	Medio. Profesor/a Ciclo Comun	.00	.00	.00
Villa de San Francisco	VILLA DE SAN FRANCISCO	BARRIO NUEVO PROG	Maestro/a	28,529.55	23,841.42	4,688.13
Villa de San Francisco	VILLA DE SAN FRANCISCO	BARRIO NUEVO PROG	Maestro/a	27,774.58	18,791.80	8,982.78
Villa de San Francisco	VILLA DE SAN FRANCISCO	BARRIO NUEVO PROG	Maestro/a	20,356.01	17,566.15	2,789.86
Villa de San Francisco	VILLA DE SAN FRANCISCO	BARRIO NUEVO PROG	Maestro/a	26,912.52	17,045.44	9,867.08
Villa de San Francisco	VILLA DE SAN FRANCISCO	BARRIO NUEVO PROG	Maestro/a	24,616.31	14,180.70	10,435.61
Villa de San Francisco	VILLA DE SAN FRANCISCO	BARRIO NUEVO PROG	Maestro/a	23,052.58	13,250.32	9,802.26
Villa de San Francisco	VILLA DE SAN FRANCISCO	BARRIO NUEVO PROG	Maestro/a	20,733.63	12,167.89	8,565.74
Villa de San Francisco	VILLA DE SAN FRANCISCO	BARRIO NUEVO PROG	Maestro/a	23,052.59	11,336.39	11,716.20
Villa de San Francisco	VILLA DE SAN FRANCISCO	BARRIO NUEVO PROG	Maestro/a	17,010.88	10,508.34	6,502.54

**Reporte de planillas Docentes, Mes de Mayo Departamento de Francisco Morazan**

<u>Municipio</u>	<u>Centro Educativo</u>	<u>Dirección del Centro</u>	<u>Cargo</u>	<u>Sueldo Bruto</u>	<u>Deducciones</u>	<u>Sueldo Neto</u>
Villa de San Francisco	VILLA DE SAN FRANCISCO	BARRIO NUEVO PROG	Maestro/a	25,584.74	9,982.41	15,602.33
Villa de San Francisco	VILLA DE SAN FRANCISCO	BARRIO NUEVO PROG	Maestro/a	17,281.87	8,808.02	8,473.85
Villa de San Francisco	VILLA DE SAN FRANCISCO	BARRIO NUEVO PROG	Maestro/a	24,616.31	8,374.58	16,241.73
Villa de San Francisco	VILLA DE SAN FRANCISCO	BARRIO NUEVO PROG	Maestro/a	22,674.98	8,301.96	14,373.02
Villa de San Francisco	VILLA DE SAN FRANCISCO	BARRIO NUEVO PROG	Maestro/a	23,052.58	6,429.24	16,623.34
Villa de San Francisco	VILLA DE SAN FRANCISCO	BARRIO NUEVO PROG	Maestro/a	15,393.84	6,354.87	9,038.97
Villa de San Francisco	VILLA DE SAN FRANCISCO	BARRIO NUEVO PROG	Maestro/a	29,936.53	6,300.87	23,635.66
Villa de San Francisco	VILLA DE SAN FRANCISCO	BARRIO NUEVO PROG	Maestro/a	18,574.61	5,757.07	12,817.54
Villa de San Francisco	VILLA DE SAN FRANCISCO	BARRIO NUEVO PROG	Maestro/a	9,360.64	5,145.79	4,214.85
Villa de San Francisco	VILLA DE SAN FRANCISCO	BARRIO NUEVO PROG	Maestro/a	20,733.63	5,080.50	15,653.13
Villa de San Francisco	VILLA DE SAN FRANCISCO	BARRIO NUEVO PROG	Maestro/a	15,774.74	3,121.78	12,652.96
Villa de San Francisco	VILLA DE SAN FRANCISCO	BARRIO NUEVO PROG	Maestro/a	26,534.91	2,600.85	23,934.06
Villa de San Francisco	VILLA DE SAN FRANCISCO	BARRIO NUEVO PROG	Maestro/a	23,861.09	2,489.53	21,371.56
Villa de San Francisco	VILLA DE SAN FRANCISCO	BARRIO NUEVO PROG	Maestro/a	19,925.12	2,206.72	17,718.40
Villa de San Francisco	VILLA DE SAN FRANCISCO	BARRIO NUEVO PROG	Maestro/a	19,276.52	1,754.83	17,521.69
Villa de San Francisco	VILLA DE SAN FRANCISCO	BARRIO NUEVO PROG	Maestro/a	15,393.84	1,444.22	13,949.62
Villa de San Francisco	VILLA DE SAN FRANCISCO	BARRIO NUEVO PROG	Maestro/a	15,393.84	1,444.21	13,949.63
Villa de San Francisco	VILLA DE SAN FRANCISCO	BARRIO NUEVO PROG	Maestro/a	13,255.80	1,322.50	11,933.30
Villa de San Francisco	VILLA DE SAN FRANCISCO	BARRIO NUEVO PROG	Maestro/a	5,831.94	728.59	5,103.35
Villa de San Francisco	VILLA DE SAN FRANCISCO	BARRIO NUEVO PROG	Maestro/a	.00	.00	.00
Villa de San Francisco	VILLA DE SAN FRANCISCO	BARRIO NUEVO PROG	Director/a de Media	29,936.53	6,300.87	23,635.66
Villa de San Francisco	VILLA DE SAN FRANCISCO	BARRIO NUEVO PROG	CONSEJERO DE ESTUDIANTES	35,326.47	20,971.28	14,355.19
Villa de San Francisco	VILLA DE SAN FRANCISCO	BARRIO NUEVO PROG	CONSEJERO DE ESTUDIANTES	35,326.47	18,030.44	17,296.03
Villa de San Francisco	VILLA DE SAN FRANCISCO	BARRIO NUEVO PROG	CONSEJERO DE ESTUDIANTES	26,534.91	2,600.85	23,934.06

**Reporte de planillas Docentes, Mes de Mayo Departamento de Francisco Morazan**

<u>Municipio</u>	<u>Centro Educativo</u>	<u>Dirección del Centro</u>	<u>Cargo</u>	<u>Sueldo Bruto</u>	<u>Deducciones</u>	<u>Sueldo Neto</u>
Villa de San Francisco	VILLA DE SAN FRANCISCO	BARRIO NUEVO PROG	ASISTENTE DE TALLER INDUSTRIAL	17,690.05	1,627.91	16,062.14
Villa de San Francisco	VILLA DE SAN FRANCISCO	BARRIO NUEVO PROG	ASISTENTE DE TALLER INDUSTRIAL	.00	.00	.00
Villa de San Francisco	VILLA DE SAN FRANCISCO	BARRIO NUEVO PROG	ASISTENTE DE TALLER DE HOGAR	26,912.52	17,045.44	9,867.08
Villa de San Francisco	VILLA DE SAN FRANCISCO	BARRIO NUEVO PROG	ASISTENTE DE TALLER DE HOGAR	.00	.00	.00
Villa de San Francisco	VILLA DE SAN FRANCISCO	BARRIO NUEVO PROG	ASISTENTE DE ORIENTACION	18,498.56	2,140.91	16,357.65
Villa de San Francisco	VILLA DE SAN FRANCISCO	BARRIO NUEVO PROG	ASISTENTE DE ORIENTACION	.00	.00	.00
Villa de San Francisco	VILLA DE SAN FRANCISCO	BARRIO NUEVO PROG	ASISTENTE DE LABORATORIO	28,529.55	23,841.42	4,688.13
Villa de San Francisco	VILLA DE SAN FRANCISCO	BARRIO NUEVO PROG	ASISTENTE DE LABORATORIO	.00	.00	.00
Villa de San Francisco	TRINIDAD ZAVALA	EL COYOLITO	Maestro/a	19,436.42	18,538.32	898.10
Villa de San Francisco	TRINIDAD ZAVALA	EL COYOLITO	Maestro/a	20,244.94	17,270.09	2,974.85
Villa de San Francisco	TRINIDAD ZAVALA	EL COYOLITO	Maestro/a	17,819.39	7,037.48	10,781.91
Villa de San Francisco	TRINIDAD ZAVALA	EL COYOLITO	Maestro/a	20,244.94	6,056.99	14,187.95
Villa de San Francisco	TRINIDAD ZAVALA	EL COYOLITO	Maestro/a	19,661.35	2,554.94	17,106.41
Villa de San Francisco	TRINIDAD ZAVALA	EL COYOLITO	Maestro/a	.00	.00	.00
Villa de San Francisco	SUPERACION	BUL NUEVO PROGRESO	Subdirector/a Pre-escolar / Primaria / Basico	25,761.18	8,253.27	17,507.91
Villa de San Francisco	SUPERACION	BUL NUEVO PROGRESO	Subdirector/a Pre-escolar / Primaria / Basico	.00	.00	.00
Villa de San Francisco	SUPERACION	BUL NUEVO PROGRESO	Director/a Pre-escolar / Primaria / Basico	26,865.01	5,423.63	21,441.38
Villa de San Francisco	SUPERACION	BUL NUEVO PROGRESO	Director/a Pre-escolar / Primaria / Basico	.00	.00	.00
Villa de San Francisco	SAN FRANCISCO	VILLA DE SAN FRANCISCO, BARRIO CENTRO	Subdirector/a Pre-escolar / Primaria / Basico	17,010.88	6,131.84	10,879.04
Villa de San Francisco	VILLA DE SAN FRANCISCO	BARRIO NUEVO PROG	CONSEJERO DE ESTUDIANTES	.00	.00	.00
Villa de San Francisco	SAN FRANCISCO	VILLA DE SAN FRANCISCO, BARRIO CENTRO	Subdirector/a Pre-escolar / Primaria / Basico	15,393.84	1,838.77	13,555.07
Villa de San Francisco	SAN FRANCISCO	VILLA DE SAN FRANCISCO, BARRIO CENTRO	Subdirector/a Pre-escolar / Primaria / Basico	.00	.00	.00
Villa de San Francisco	SAN FRANCISCO	VILLA DE SAN FRANCISCO, BARRIO CENTRO	Maestro/a	15,954.41	9,176.58	6,777.83
Villa de San Francisco	VILLA DE SAN FRANCISCO	BARRIO NUEVO PROG	Director/a de Media	.00	.00	.00


**Reporte de planillas Docentes, Mes de Mayo Departamento de Francisco Morazan**

<u>Municipio</u>	<u>Centro Educativo</u>	<u>Dirección del Centro</u>	<u>Cargo</u>	<u>Sueldo Bruto</u>	<u>Deducciones</u>	<u>Sueldo Neto</u>
Villa de San Francisco	SAN FRANCISCO	VILLA DE SAN FRANCISCO, BARRIO CENTRO	Maestro/a	25,761.18	8,253.27	17,507.91
Villa de San Francisco	SAN FRANCISCO	VILLA DE SAN FRANCISCO, BARRIO CENTRO	Maestro/a	17,010.88	6,824.99	10,185.89
Villa de San Francisco	SAN FRANCISCO	VILLA DE SAN FRANCISCO, BARRIO CENTRO	Maestro/a	14,897.95	6,262.43	8,635.52
Villa de San Francisco	SAN FRANCISCO	VILLA DE SAN FRANCISCO, BARRIO CENTRO	Maestro/a	.00	.00	.00
Villa de San Francisco	POMPILO ORTEGA	ALDEA GUARUMAS	Maestro/a	11,663.88	5,007.33	6,656.55
Villa de San Francisco	POMPILO ORTEGA	ALDEA GUARUMAS	Maestro/a	.00	.00	.00
Villa de San Francisco	MIGUEL PAZ BARAHONA	BO EL CENTRO	Maestro/a	22,570.74	21,628.66	942.08
Villa de San Francisco	VILLA DE SAN FRANCISCO	BARRIO NUEVO PROG	Maestro/a	11,663.88	1,789.69	9,874.19
Villa de San Francisco	MIGUEL PAZ BARAHONA	BO EL CENTRO	Maestro/a	35,326.47	20,971.28	14,355.19
Villa de San Francisco	MIGUEL PAZ BARAHONA	BO EL CENTRO	Maestro/a	22,086.90	20,744.11	1,342.79
Villa de San Francisco	MIGUEL PAZ BARAHONA	BO EL CENTRO	Maestro/a	21,861.97	18,739.14	3,122.83
Villa de San Francisco	VILLA DE SAN FRANCISCO	BARRIO NUEVO PROG	Maestro/a	24,616.31	2,872.05	21,744.26
Villa de San Francisco	MIGUEL PAZ BARAHONA	BO EL CENTRO	Maestro/a	18,627.91	17,290.62	1,337.29
Villa de San Francisco	MIGUEL PAZ BARAHONA	BO EL CENTRO	Maestro/a	20,244.94	16,213.02	4,031.92
Villa de San Francisco	MIGUEL PAZ BARAHONA	BO EL CENTRO	Maestro/a	18,627.91	15,913.23	2,714.68
Villa de San Francisco	VILLA DE SAN FRANCISCO	BARRIO NUEVO PROG	Maestro/a	22,621.65	5,183.68	17,437.97
Villa de San Francisco	MIGUEL PAZ BARAHONA	BO EL CENTRO	Maestro/a	19,436.42	15,166.21	4,270.21
Villa de San Francisco	MIGUEL PAZ BARAHONA	BO EL CENTRO	Maestro/a	17,010.88	14,768.03	2,242.85
Villa de San Francisco	MIGUEL PAZ BARAHONA	BO EL CENTRO	Maestro/a	15,145.90	14,499.09	646.81
Villa de San Francisco	MIGUEL PAZ BARAHONA	BO EL CENTRO	Maestro/a	17,010.88	14,440.61	2,570.27
Villa de San Francisco	MIGUEL PAZ BARAHONA	BO EL CENTRO	Maestro/a	22,216.36	14,429.54	7,786.82
Villa de San Francisco	MIGUEL PAZ BARAHONA	BO EL CENTRO	Maestro/a	18,627.91	14,361.24	4,266.67
Villa de San Francisco	MIGUEL PAZ BARAHONA	BO EL CENTRO	Maestro/a	16,202.35	14,297.31	1,905.04
Villa de San Francisco	VILLA DE SAN FRANCISCO	BARRIO NUEVO PROG	Maestro/a	16,202.35	9,317.25	6,885.10



**Reporte de planillas Docentes, Mes de Mayo Departamento de Francisco Morazan**

<u>Municipio</u>	<u>Centro Educativo</u>	<u>Dirección del Centro</u>	<u>Cargo</u>	<u>Sueldo Bruto</u>	<u>Deducciones</u>	<u>Sueldo Neto</u>
Villa de San Francisco	MIGUEL PAZ BARAHONA	BO EL CENTRO	Maestro/a	17,010.88	14,025.36	2,985.52
Villa de San Francisco	MIGUEL PAZ BARAHONA	BO EL CENTRO	Maestro/a	17,010.88	13,658.97	3,351.91
Villa de San Francisco	MIGUEL PAZ BARAHONA	BO EL CENTRO	Maestro/a	17,010.88	10,351.10	6,659.78
Villa de San Francisco	VILLA DE SAN FRANCISCO	BARRIO NUEVO PROG	Maestro/a	22,999.26	11,950.55	11,048.71
Villa de San Francisco	MIGUEL PAZ BARAHONA	BO EL CENTRO	Maestro/a	25,584.74	9,982.41	15,602.33
Villa de San Francisco	MIGUEL PAZ BARAHONA	BO EL CENTRO	Maestro/a	17,819.39	9,557.12	8,262.27
Villa de San Francisco	MIGUEL PAZ BARAHONA	BO EL CENTRO	Maestro/a	16,202.35	9,161.00	7,041.35
Villa de San Francisco	VILLA DE SAN FRANCISCO	BARRIO NUEVO PROG	Maestro/a	20,733.63	15,846.71	4,886.92
Villa de San Francisco	MIGUEL PAZ BARAHONA	BO EL CENTRO	Maestro/a	17,819.39	8,776.51	9,042.88
Villa de San Francisco	MIGUEL PAZ BARAHONA	BO EL CENTRO	Maestro/a	18,132.00	7,810.63	10,321.37
Villa de San Francisco	MIGUEL PAZ BARAHONA	BO EL CENTRO	Maestro/a	15,393.84	7,545.39	7,848.45
Villa de San Francisco	MIGUEL PAZ BARAHONA	BO EL CENTRO	Maestro/a	13,528.86	7,403.34	6,125.52
Villa de San Francisco	MIGUEL PAZ BARAHONA	BO EL CENTRO	Maestro/a	14,337.37	6,857.42	7,479.95
Villa de San Francisco	MIGUEL PAZ BARAHONA	BO EL CENTRO	Maestro/a	16,514.98	6,137.79	10,377.19
Villa de San Francisco	MIGUEL PAZ BARAHONA	BO EL CENTRO	Maestro/a	12,472.39	5,530.60	6,941.79
Villa de San Francisco	VILLA DE SAN FRANCISCO	BARRIO NUEVO PROG	Medio. Profesor/a Ciclo Comun	11,972.99	1,565.09	10,407.90
Villa de San Francisco	MIGUEL PAZ BARAHONA	BO EL CENTRO	Maestro/a	17,819.39	5,463.40	12,355.99
Villa de San Francisco	MIGUEL PAZ BARAHONA	BO EL CENTRO	Maestro/a	26,865.01	5,423.63	21,441.38
Villa de San Francisco	MIGUEL PAZ BARAHONA	BO EL CENTRO	Maestro/a	17,010.88	4,769.02	12,241.86
Villa de San Francisco	VILLA DE SAN FRANCISCO	BARRIO NUEVO PROG	Medio. Profesor/a Ciclo Comun	22,621.65	5,183.68	17,437.97
Villa de San Francisco	MIGUEL PAZ BARAHONA	BO EL CENTRO	Maestro/a	.00	.00	.00
Villa de San Francisco	LAS MESAS / ESCUELA RURAL		Maestro/a	11,663.88	1,540.37	10,123.51
Villa de San Francisco	LAS MESAS / ESCUELA RURAL		Maestro/a	.00	.00	.00
Villa de San Francisco	VILLA DE SAN FRANCISCO	BARRIO NUEVO PROG	Medio. Profesor/a Ciclo Comun	20,356.01	17,566.15	2,789.86



**Reporte de planillas Docentes, Mes de Mayo Departamento de Francisco Morazan**

<u>Municipio</u>	<u>Centro Educativo</u>	<u>Dirección del Centro</u>	<u>Cargo</u>	<u>Sueldo Bruto</u>	<u>Deducciones</u>	<u>Sueldo Neto</u>
Villa de San Francisco	J.N. DE SEPTIEMBRE	PUEBLO NUEVO	Maestro/a	17,010.88	13,393.55	3,617.33
Villa de San Francisco	J.N. DE SEPTIEMBRE	PUEBLO NUEVO	Maestro/a	.00	.00	.00
Villa de San Francisco	FEDERICO GONZALES	EL PEDREGAL	Maestro/a	14,337.37	7,555.77	6,781.60
Villa de San Francisco	FEDERICO GONZALES	EL PEDREGAL	Maestro/a	21,053.46	7,131.60	13,921.86
Villa de San Francisco	FEDERICO GONZALES	EL PEDREGAL	Maestro/a	.00	.00	.00
Villa de San Francisco	Escuela "Lempira"	Aldea	Maestro/a	12,472.39	9,445.25	3,027.14
Villa de San Francisco	Escuela "Lempira"	Aldea	Maestro/a	.00	.00	.00
Villa de San Francisco	VILLA SAN FRANCISCO / J.N. LA VILLA		Maestro/a	13,280.92	7,325.06	5,955.86
Villa de San Francisco	COYOLITO, VILLA SAN FRANCISCO / J.N. COYOLITO		Maestro/a	16,202.35	12,593.72	3,608.63
Villa de San Francisco	COYOLITO, VILLA SAN FRANCISCO / J.N. COYOLITO		Maestro/a	.00	.00	.00
Villa de San Francisco	C.E.B." INSTITUTO POLIVALENTE VILLA DE SAN FRANCISCO"	Villa de San Francisco.	Maestro/a	23,052.58	6,429.24	16,623.34
Villa de San Francisco	C.E.B." INSTITUTO POLIVALENTE VILLA DE SAN FRANCISCO"	Villa de San Francisco.	Maestro/a	.00	.00	.00